



МУ «Урус-Мартановский РОО»
Муниципальное бюджетное общеобразовательное учреждение
«СРЕДНЯЯ ОБЩЕОБРАЗОВАТЕЛЬНАЯ ШКОЛА №4 С. СТАРЫЕ АТАГИ ИМЕНИ
А.И. НАЖАЕВА»
(МБОУ «СОШ №4 с. Старые Атаги им. А.И. Нажаева»)

МУ «Хьалха-Мартанан КІДО»
Муниципални бюджетни йукъардешаран учреждени
«ЙОККХАЧУ АТАГІАРА А.И. НАЖАЕВН ЦІАРАХ №4 ЙОЛУ ЙУККЪЕРА
ЙУКЪАРДЕШАРАН ИШКОЛ»
(МБЙУУ «Йоккхачу АтагІара А.И. Нажаевн цІарах №4 йолу ЙУЙУИ»)

ПРИКАЗ

16.09.2025 г.

№ 43/5-0

О внесении изменений в раздел
1.4. Система оценки результатов освоения
основной образовательной программы

В соответствии с Федеральным законом от 29.12.2012 №273-ФЗ «Об образовании в Российской Федерации», Федеральным государственным образовательным стандартом начального общего образования, Письмом Министерства просвещения РФ от 5.06.2025 № ОК-1656/03, Письмом Министерства образования и науки Чеченской Республики от 12 сентября 2025 г. № 1749/07-43 «О направлении методических рекомендаций по обеспечению единства подходов в системе оценки достижения планируемых результатов обучающихся образовательных организаций ЧР, реализующих общеобразовательные программы», Методическими рекомендациями ГБУ ДПО «ИРО ЧР» по обеспечению единства подходов в системе оценивания планируемых результатов обучающихся по основным общеобразовательным программам и решением педагогического совета школы № 2 от 15 сентября 2025 года, необходимостью приведения ООП СОО в соответствие с актуальными требованиями, потребностью совершенствования системы оценки качества образования, п р и к а з ы в а ю:

1. Внести следующие изменения в раздел 1.4. Система оценки результатов освоения основной образовательной программы:

Исключить текст:

«Внутренняя оценка включает:

- стартовую диагностику (стартовые (диагностические) работы);
- текущую и тематическую оценку;
- промежуточную аттестацию;

- психолого-педагогическое наблюдение;
- внутренний мониторинг образовательных достижений обучающихся (комплексные (диагностические работы).»

Заменить на:

«Внутренняя оценка включает: (Внутренняя система оценки должна соответствовать Положению о ВСОКО и Положению о текущем контроле и промежуточной аттестации обучающихся).

- стартовую диагностику (стартовые (диагностические) работы);
- текущую и тематическую оценку (осуществляются учителем);
- промежуточную аттестацию;
- психолого-педагогическое наблюдение;
- внутренний мониторинг образовательных достижений обучающихся (комплексные (диагностические) работы).

Дополнить «Внешняя оценка включает»:

«- Независимая оценка качества подготовки обучающихся.»

Дополнить «Предметные результаты освоения ООП СОО...»:

«Контрольные мероприятия включают:

- федеральные оценочные процедуры: Государственная итоговая аттестация (Основной государственный экзамен и Единый государственный экзамен), Национальные сопоставительные исследования качества общего образования, Всероссийские проверочные работы в ОО, осуществляющих образовательную деятельность по основным общеобразовательным программам;

- региональные оценочные процедуры;

- оценочные процедуры, проводимые ОО: тематическая контрольная работа, четвертная (триместровая, полугодовая) контрольная работа, комплексная контрольная работа, контрольный диктант, сочинение, изложение, годовая контрольная работа.

Диагностические работы - форма оценки или мониторинга результатов обучения, реализуемая в рамках учебного процесса в общеобразовательной организации и нацеленная на выявление и изучение уровня и качества подготовки обучающихся, включая достижение каждым обучающимся и/или группой обучающихся требований к предметным и/или метапредметным, и/или личностным результатам обучения в соответствии с ФГОС, а также факторы, обуславливающие выявленные результаты обучения. Не являются формой контроля. По итогам проведения диагностических работ отметки обучающимся не выставляются, результаты используются исключительно в целях анализа и дальнейшей коррекции образовательного процесса.

Контрольные работы - форма контроля успеваемости обучающихся, реализуемая в рамках образовательного процесса в общеобразовательной организации и нацеленная на оценку достижения каждым обучающимся и/или группой обучающихся требований к предметным и/или метапредметным результатам обучения в соответствии с федеральными государственными

образовательными стандартами начального общего, основного общего и среднего общего образования при освоении образовательной программы.

Длительность контрольной работы, являющейся формой письменной проверки результатов обучения с целью оценки уровня достижения предметных и (или) метапредметных результатов, составляет от одного до двух уроков (не более чем 45 минут каждый) на уровне начального общего образования.

Формы контрольных работ, проводимых в рамках реализации основных общеобразовательных программ по основным предметам учебного плана:

Тематическая контрольная работа - это форма письменной проверки результатов обучения, проводимая по завершении изучения темы или раздела учебного курса с целью определения уровня достижения предметных и (или) метапредметных результатов. На уровне начального общего образования проводится в течение одного урока (не более 45 минут), на уровне основного и среднего общего образования - в течение одного или двух уроков (каждый не более 45 минут).

Четвертная (триместровая, полугодовая) контрольная работа - форма письменной проверки результатов обучения, проводимой в конце соответствующего учебного периода с целью проверки достижения предметных и (или) метапредметных результатов. На уровне начального общего образования данная работа проводится в течение одного урока (не более 45 минут), а на уровне основного и среднего общего образования - в течение одного или двух уроков (каждый не более 45 минут).

Комплексная контрольная работа - формой письменной проверки результатов обучения, включающая задания из различных разделов предмета и (или) предметов и направленная на проверку способности обучающихся применять знания комплексно в межпредметных и практических ситуациях, в том числе с элементами функциональной грамотности (читательской, естественно-научной, математической, цифровой, финансовой). На уровне начального общего образования такая работа проводится в течение одного урока (не более 45 минут), на уровне основного и среднего общего образования - в течение одного или двух уроков (каждый не более 45 минут). Комплексная контрольная работа проводится по инициативе администрации не реже одного раза в два года.

Контрольный диктант - письменная работа, направленная на проверку орфографической и пунктуационной грамотности, а также сформированности навыков письма, является контрольной работой. Проводится в течение одного урока (не более 45 минут).

Изложение - письменная работа, предполагающая воспроизведение содержания прослушанного или прочитанного текста с сохранением логики и последовательности изложения, является контрольной работой. Проводится в течение одного урока (не более 45 минут).

Сочинение - творческая письменная работа, направленная на развитие умения строить связное высказывание, выражать мысли, аргументировать и использовать языковые средства в соответствии с замыслом, является

контрольной работой. Проводится в течение одного урока (не более 45 минут).

Годовая контрольная работа- форма письменной проверки результатов обучения, проводимой в конце учебного года в рамках промежуточной аттестации с целью проверки достижения предметных и (или) метапредметных результатов. На уровне начального общего образования данная работа проводится в течение одного урока (не более 45 минут), а на уровне основного и среднего общего образования - в течение одного или двух уроков (каждый не более 45 минут).

Формы диагностических работ, проводимых в рамках реализации основных общеобразовательных программ по основным предметам учебного плана:

Стартовая диагностическая работа - это форма проверки, проводимая в начале учебного года или в начале изучения нового предмета с целью выявления исходного уровня знаний, умений и навыков обучающихся. Данный вид работы носит диагностический характер и не оценивается отметками, не является контрольной работой.»

Дополнить «Текущая оценка»:

«Текущий контроль успеваемости в 10 и последующих классах осуществляется по пятибалльной средневзвешенной системе оценивания согласно Положению о средневзвешенной системе оценивания планируемых результатов при использовании электронной системы учета успеваемости обучающихся.»

Дополнить «Организация и содержание промежуточной аттестации в рамках урочной и внеурочной деятельности» следующим текстом:

«Форма проведения промежуточной аттестации обучающихся по всем учебным предметам учебного плана единая:

- промежуточная аттестация проводится на основе результатов накопленной оценки и результатов выполнения годовой контрольной работы;
- в целях интеграции оценочных процедур и повышения значимости результатов Всероссийских проверочных работ (далее - ВПР) в образовательном процессе обучающиеся, принимавшие участие в написании ВПР, освобождаются от написания годовых контрольных работ. Результаты ВПР учитываются при проведении промежуточной аттестации и фиксируются в электронном журнале в колонке «ВПР/ГКР».
- Результаты промежуточной аттестации фиксируются в электронном журнале в колонке «ГОД» и являются основанием для перевода обучающихся в следующий класс

Алгоритм
проведения промежуточной аттестации с учетом результатов годовой
контрольной работы/всероссийских проверочных работ

Годовая отметка/Промежуточная аттестация	Средний бал четвертных (триместровых, полугодовых) отметок (без округления до целого числа) + отметка за выполнение годовой контрольной работы или ВПР) /2=Годовая отметка <u>(в электронном журнале колонка «ГОД»)</u>
---	--

Дополнить «Внешние процедуры системы оценки планируемых результатов»:

«Независимая оценка качества подготовки обучающихся – это важный инструмент, позволяющий объективно оценить уровень знаний и умений обучающихся, а также эффективность образовательного процесса в школе. Данный процесс направлен на выявление сильных и слабых сторон образовательной программы и помощи в дальнейшем ее улучшении.»

3. Утвердить новую редакцию раздела 1.4. Система оценки результатов освоения основной образовательной программы согласно приложению к настоящему приказу;

4. Отменить действие прежней редакции раздела в части, касающейся структуры системы оценки;

5. Ответственному за ведение официального сайта школы Расуеву Х.А. разместить данный приказ в течение 3 рабочих дней;

6. Контроль за исполнением настоящего приказа возложить на заместителя директора по УВР Самбиева Х.Э.

Директор



М.И. Усманов

С приказом ознакомлен (а):

Заместитель директора по ИКТ

Х.А. Расуев

Заместитель директора по УВР

Х.Э. Самбиев



МУ «Урус-Мартановский РОО»
Муниципальное бюджетное общеобразовательное учреждение
«СРЕДНЯЯ ОБЩЕОБРАЗОВАТЕЛЬНАЯ ШКОЛА №4 С. СТАРЫЕ АТАГИ ИМЕНИ
А.И. НАЖАЕВА»
(МБОУ «СОШ №4 с. Старые Атаги им. А.И. Нажаева»)

МУ «Хьалха-Мартанан КІДО»
Муниципальни бюджетни йукъардешаран учреждени
«ЙОККХАЧУ АТАГИРА А.И. НАЖАЕВИ ЦІАРАХ №4 ЙОЛУ ЙУККЪЕРА
ЙУКЪАРДЕШАРАН ИШКОЛ»
(МБЙУУ «Йоккхачу АтагІара А.И. Нажаевн цІарах №4 йолу ЙУЙУИ»)

ПРИНЯТО
на педагогическом совете
(протокол № 01 от «30» августа 2025 г.)

УТВЕРЖДЕНО
приказом директора МБОУ «СОШ
№ 4 с. Старые-Атаги» им. А.И.
Нажаева
ФИО
№ 33/1 от «30» августа 2025 г.
М.П.

ОСНОВНАЯ ОБРАЗОВАТЕЛЬНАЯ ПРОГРАММА СРЕДНЕГО ОБЩЕГО ОБРАЗОВАНИЯ

(в новой редакции с изменениями и дополнениями на 01.09.2025 г.
в соответствии с приказами Минпросвещения России № 704 и 467)

Срок освоения 2 года

МУНИЦИПАЛЬНОЕ
БЮДЖЕТНОЕ
ОБЩЕОБРАЗОВАТЕЛЬНОЕ
УЧРЕЖДЕНИЕ "СРЕДНЯЯ
ОБЩЕОБРАЗОВАТЕЛЬНАЯ
ШКОЛА №4 С. СТАРЫЕ
АТАГИ"

Подписано цифровой
подписью: МУНИЦИПАЛЬНОЕ
БЮДЖЕТНОЕ
ОБЩЕОБРАЗОВАТЕЛЬНОЕ
УЧРЕЖДЕНИЕ "СРЕДНЯЯ
ОБЩЕОБРАЗОВАТЕЛЬНАЯ
ШКОЛА №4 С. СТАРЫЕ АТАГИ"

с. Старые Атаги - 2025

СОДЕРЖАНИЕ

1.	ЦЕЛЕВОЙ РАЗДЕЛ	
1.1.	Пояснительная записка	
1.2.	Общая характеристика основной образовательной программы	
1.3.	Планируемые результаты освоения обучающимися основной образовательной программы	
1.4.	Система оценки результатов освоения основной образовательной программы	
2.	СОДЕРЖАТЕЛЬНЫЙ РАЗДЕЛ	
2.1.	Рабочие программы отдельных учебных предметов, учебных курсов, учебных модулей	
2.1.1.	Рабочая программа по учебному предмету «Русский язык»	
2.1.2.	Рабочая программа по учебному предмету «Литература» (базовый уровень)	
2.1.3.	Рабочая программа по учебному предмету «Родной язык (чеченский)»	
2.1.4.	Рабочая программа по учебному предмету «Родная литература (чеченская)»	
2.1.5.	Рабочая программа по учебному предмету «Иностранный язык (английский)» (базовый уровень)	
2.1.6.	Рабочие программы по учебному предмету «Математика» (базовый и углубленный уровень)	
	Рабочая программа по учебному курсу «Алгебра и начала математического анализа»	
	Рабочая программа по учебному курсу «Геометрия»	
	Рабочая программа по учебному курсу «Вероятность и статистика»	
2.1.7.	Рабочая программа по учебному предмету «Информатика» (базовый уровень)	
2.1.8.	Рабочая программа по учебному предмету «Обществознание» (базовый уровень) (для обучающихся 10 классов 2025-2026 учебного года)	
2.1.9.	Рабочая программа по учебному предмету «Обществознание» (базовый уровень) (для обучающихся 11 классов 2025-2026 учебного года)	
2.1.10.	Рабочая программа по учебному предмету «География» (базовый уровень)	
2.1.11.	Рабочая программа по учебному предмету «Физическая культура»	
2.1.12.	Рабочая программа по учебному предмету «Основы безопасности и защиты Родины»	
2.1.13.	Рабочая программа по учебному предмету «Химия» (углубленный уровень)	
2.1.14.	Рабочая программа по учебному предмету «Биология»	

	(базовый и углубленный уровень)	
2.1.15.	Рабочая программа по учебному предмету «История» (базовый уровень) (для обучающихся 10 классов 2025-2026 учебного года)	
2.1.16.	Рабочая программа по учебному предмету «История» (базовый уровень) (для обучающихся 11 классов 2025-2026 учебного года)	
2.1.17.	Рабочая программа по учебному предмету «Физика» (базовый уровень)	
2.2.	Рабочие программы курсов внеурочной деятельности.	
2.3.	Программа развития универсальных учебных действий при получении среднего общего образования, включающую формирование компетенций обучающихся в области учебно-исследовательской и проектной деятельности	
2.4.	Рабочая программа воспитания	
2.5.	Программа коррекционной работы, включающая организацию работы с обучающимися с ограниченными возможностями здоровья и инвалидами	
3.	ОРГАНИЗАЦИОННЫЙ РАЗДЕЛ	
3.1.	Учебный план	
3.2.	План внеурочной деятельности	
3.3.	Календарный учебный график	
3.4.	Календарный план воспитательной работы	
3.5.	Система условий реализации основной образовательной программы в соответствии с требованиями Стандарта	
	Приложение № 1 к ООП СОО Рабочая программа курса внеурочной деятельности «Разговоры о важном» (10-11 классы)	
	Приложение № 2 к ООП СОО Рабочая программа курса внеурочной деятельности «Россия – мои горизонты» (10-11 классы)	
	Приложение № 3 к ООП СОО Рабочая программа курса внеурочной деятельности «Функциональная грамотность» (10-11 классы)	
	Приложение № 4-20 к ООП СОО Особенности оценки по отдельным учебным предметам учебного плана на уровне среднего общего образования	
	Приложение № - к ООП СОО Оценочные материалы, обеспечивающие реализацию ООП СОО в соответствии с ФГОС СОО и ФОП СОО (ФОС)	

1. Целевой раздел

1.1. Пояснительная записка.

Основная образовательная программа среднего общего образования является основным документом, определяющим содержание общего образования, а также регламентирующим образовательную деятельность МБОУ «СОШ № 4 с. Старые-Атаги» им. А.И. Нажаева (далее – образовательная организация) в единстве урочной и внеурочной деятельности при учете установленного ФГОС СОО соотношения обязательной части программы и части, формируемой участниками образовательных отношений.

Образовательная программа среднего общего образования МБОУ «СОШ № 4 с. Старые-Атаги» им. А.И. Нажаева (далее образовательная организация) разработана в соответствии:

- Федеральным законом № 273-ФЗ от 29.12.2012 года «Об образовании в Российской Федерации» (с изменениями и дополнениями).

- Приказом Министерства просвещения Российской Федерации № 704 от 09.10.2024 г. «О внесении изменений в некоторые приказы Министерства просвещения Российской Федерации и Министерства Просвещения Российской Федерации, касающиеся федеральных образовательных программ начального общего образования, основного общего образования и среднего общего образования».

- Приказом Министерства просвещения Российской Федерации № 171 от 19.03.2024 г. «О внесении изменений в некоторые приказы Министерства просвещения Российской Федерации, касающиеся федеральных образовательных программ начального общего образования, основного общего образования и среднего общего образования».

- Приказом Министерства просвещения Российской Федерации № 93 от 12.02.2025 г. «О внесении изменения в подпункт 18.3.1 пункта 18.3 федерального государственного образовательного стандарта среднего общего образования, утвержденного приказом Министерства образования и науки Российской Федерации от 17 мая 2012 г. № 413».

- Приказом Министерства просвещения Российской Федерации от 12.08.2022 г. № 732 «О внесении изменений в федеральный государственный образовательный стандарт среднего общего образования», утвержденного приказом Министерства образования и науки Российской Федерации от 17.05.2012 г. № 413.

Также при реализации ООП СОО учтены требования:

- Постановления Главного государственного санитарного врача РФ от 28.09.2020 г. № 28 «Об утверждении санитарных правил СП 2.4.3648-20

«Санитарно-эпидемиологические требования к организациям воспитания и обучения, отдыха и оздоровления детей и молодежи».

– Постановления Главного государственного санитарного врача РФ от 28.01.2021 г. № 2 «Об утверждении санитарных правил и норм СанПиН 1.2.3685-21 «Гигиенические нормативы и требования к обеспечению безопасности и (или) безвредности для человека факторов среды обитания».

– Постановления Правительства РФ № 556 от 30.04.2024 г. «Об утверждении перечня мероприятий по оценке качества образования и Правил проведения мероприятий по оценке качества образования»;

– Приказа Министерства просвещения Российской Федерации от 18 июня 2025 г. № 467 «О внесении изменений в некоторые приказы Министерства образования и науки Российской Федерации и Министерства просвещения Российской Федерации, касающиеся федеральных государственных образовательных стандартов начального общего и основного общего образования».

При разработке основной общеобразовательной программы использованы федеральные рабочие программы учебных предметов. В соответствии с пунктом 6.4. статьи 12 Федерального закона «Об образовании в Российской Федерации» такая учебно-методическая документация не разрабатывается.

Разработка и утверждение основной образовательной программы и приложений к ней регламентируются законодательством.

Основная образовательная программа среднего общего образования является основным документом, определяющим содержание общего образования, а также регламентирующим образовательную деятельность организации в единстве урочной и внеурочной деятельности при учете установленного ФГОС соотношения обязательной части программы и части, формируемой участниками образовательных отношений.

1.1.1. Цели реализации основной образовательной программы среднего общего образования

Целями реализации ООП СОО являются:

- формирование российской гражданской идентичности обучающихся;
- воспитание и социализация обучающихся, их самоидентификация посредством лично и общественно значимой деятельности, социального и гражданского становления;
- преемственность основных образовательных программ начального общего, основного общего, среднего общего образования;
- организация учебного процесса с учетом целей, содержания и планируемых результатов среднего общего образования, отраженных в ФГОС СОО;

- формирование навыков самостоятельной учебной деятельности обучающихся на основе индивидуализации и профессиональной ориентации содержания среднего общего образования;

- подготовка обучающегося к жизни в обществе, самостоятельному жизненному выбору, продолжению образования и началу профессиональной деятельности;

- организация деятельности педагогического коллектива по созданию индивидуальных программ и учебных планов для одаренных, успешных обучающихся и (или) для обучающихся социальных групп, нуждающихся в особом внимании и поддержке.

Достижение поставленных целей реализации ООП СОО предусматривает решение следующих основных **задач**:

- формирование у обучающихся нравственных убеждений, эстетического вкуса и здорового образа жизни, высокой культуры межличностного и межнационального общения, овладение основами наук, государственным языком Российской Федерации, навыками умственного и физического труда, развитие склонностей, интересов, способностей к социальному самоопределению;

- обеспечение планируемых результатов по освоению обучающимися целевых установок, приобретению знаний, умений, навыков, определяемых личностными, семейными, общественными, государственными потребностями и возможностями обучающегося, индивидуальными особенностями его развития и состояния здоровья;

- обеспечение преемственности основного общего и среднего общего образования;

- достижение планируемых результатов освоения ООП СОО всеми обучающимися, в том числе обучающимися с ограниченными возможностями здоровья (далее - ОВЗ);

- обеспечение доступности получения качественного среднего общего образования;

- выявление и развитие способностей обучающихся, в том числе проявивших выдающиеся способности, через систему клубов, секций, студий и других, организацию общественно полезной деятельности;

- организация интеллектуальных и творческих соревнований, научно-технического творчества и проектно-исследовательской деятельности;

- участие обучающихся, их родителей (законных представителей), педагогических работников в проектировании и развитии социальной среды образовательной организации;

- включение обучающихся в процессы познания и преобразования социальной среды (населенного пункта, района, города) для приобретения опыта реального управления и действия;
- организация социального и учебно-исследовательского проектирования, профессиональной ориентации обучающихся при поддержке педагогов, психологов, социальных педагогов, сотрудничество с базовыми организациями, организациями профессионального образования, центрами профессиональной работы;
- создание условий для сохранения и укрепления физического, психологического и социального здоровья обучающихся, обеспечение их безопасности.

Принципы и подходы к формированию ООП СОО:

- принцип учета ФГОС СОО: ООП СОО базируется на требованиях, предъявляемых ФГОС СОО к целям, содержанию, планируемым результатам и условиям обучения на уровне среднего общего образования;
- принцип учета языка обучения: с учетом условий функционирования образовательной организации ООП СОО характеризует право получения образования на родном языке из числа языков народов Российской Федерации и отражает механизмы реализации данного принципа в учебных планах, планах внеурочной деятельности;
- принцип учета ведущей деятельности обучающегося: ООП СОО обеспечивает конструирование учебного процесса в структуре учебной деятельности, предусматривает механизмы формирования всех компонентов учебной деятельности (мотив, цель, учебная задача, учебные операции, контроль и самоконтроль);
- принцип индивидуализации обучения: ООП СОО предусматривает возможность и механизмы разработки индивидуальных программ и учебных планов для обучения детей с особыми способностями, потребностями и интересами с учетом мнения родителей (законных представителей) обучающегося;
- системно-деятельностный подход, предполагающий ориентацию на результаты обучения, на развитие активной учебно-познавательной деятельности обучающегося на основе освоения универсальных учебных действий, познания и освоения мира личности, формирование его готовности к саморазвитию и непрерывному образованию;
- принцип учета индивидуальных возрастных, психологических и физиологических особенностей обучающихся при построении образовательного процесса и определении образовательно-воспитательных целей и путей их достижения;

- принцип обеспечения фундаментального характера образования, учета специфики изучаемых учебных предметов;
- принцип интеграции обучения и воспитания: ООП СОО предусматривает связь урочной и внеурочной деятельности, предполагающий направленность учебного процесса на достижение личностных результатов освоения образовательной программы;
- принцип здоровьесбережения: при организации образовательной деятельности не допускается использование технологий, которые могут нанести вред физическому и (или) психическому здоровью обучающихся, приоритет использования здоровьесберегающих педагогических технологий;
- принцип обеспечения санитарно-эпидемиологической безопасности обучающихся в соответствии с требованиями, предусмотренными санитарными правилами и нормами СанПиН 1.2.3685-21 и санитарными правилами СП 2.4.3648-20.

1.2. Общая характеристика основной образовательной программы:

В соответствии с Федеральным законом 273-ФЗ «Об образовании в Российской Федерации **образовательная программа** - комплекс основных характеристик образования (объем, содержание, планируемые результаты) и организационно-педагогических условий, который представлен в виде учебного плана, календарного учебного графика, рабочих программ учебных предметов, учебных курсов, учебных модулей, иных компонентов, оценочных и методических материалов, а также в виде рабочей программы воспитания, календарного плана воспитательной работы, форм аттестации.

Основная образовательная программа среднего общего образования соответствует Федеральному государственному образовательному стандарту среднего общего образования, утвержденного приказом Министерства образования и науки Российской Федерации от 17 мая 2012 года №413 и Федеральной образовательной программе среднего общего образования, утвержденной приказом Министерства просвещения от 18 мая 2023 года №371, включает три раздела: целевой, содержательный и организационный. Структура ООП соответствует требованиям ФГОС СОО, включает в себя следующие документы:

1. Целевой раздел

1.1. Пояснительная записка

1.2. Планируемые результаты освоения обучающимися основной образовательной программы.

1.3. Система оценки результатов освоения основной образовательной программы (мониторинги, контрольно-измерительные материалы и другие

методические материалы вынесены в Приложение к ООП. Возможно обновление Приложений по необходимости в порядке, предусмотренном законодательством).

2. Содержательный раздел

2.1. Программы отдельных учебных предметов, учебных курсов, учебных модулей.

2.2. Рабочие программы курсов внеурочной деятельности

2.3. Программа развития универсальных учебных действий при получении среднего общего образования, включающую формирование компетенций обучающихся в области учебно-исследовательской и проектной деятельности.

2.4. Рабочая программа воспитания.

2.5.1. *Программа коррекционной работы, включающая организацию работы с обучающимися с ограниченными возможностями здоровья и инвалидами (разрабатывается дополнительно при поступлении в образовательную организацию обучающихся с ОВЗ и инвалидами).*

2.5.2. Разработана программа коррекционной работы для обучающихся с трудностями в обучении и социализации.

3. Организационный раздел

3.1. Учебный план;

3.2. План внеурочной деятельности;

3.3. Календарный учебный график;

3.4. Календарный план воспитательной работы.

3.5. Система условий реализации основной образовательной программы в соответствии с требованиями ФГОС СОО.

Реализация ООП СОО обеспечивает право каждого человека на образование, недопустимость дискриминации в сфере образования.

Программа разработана и реализуется педагогическим коллективом образовательной организации. При реализации программы используются педагогически обоснованные формы, средства, методы обучения и воспитания. Каждый педагог имеет право на их выбор, а также имеет право на творческую инициативу, разработку и применение авторских программ и методов обучения и воспитания в пределах реализуемой образовательной программы, отдельного учебных предметов, учебных курсов, учебных модулей. Основная образовательная программа среднего общего образования реализуется образовательной программой самостоятельно, без привлечения сторонних организаций в рамках сетевого взаимодействия.

Обучение по образовательной программе реализуется с учетом потребностей, возможностей личности и в зависимости от объема обязательных занятий педагогического работника с обучающимися осуществляется в очной форме.

Обучение в школе при реализации данной образовательной программы организовано по 5-дневной учебной неделе.

Общий объем аудиторной нагрузки определяется учебным планом и за два года обучения составляет не менее 2312 часов и не более 2516 часов, часы внеурочной деятельности не входят в аудиторную нагрузку. Объем внеурочной деятельности для обучающихся при освоении ими программы среднего общего образования определяется планом внеурочной деятельности.

Региональные, национальные и этнокультурные особенности народов РФ учтены при разработке учебного плана, плана внеурочной деятельности и календарного плана воспитательной работы, где представлены модулем «Единая концепция духовно-нравственного воспитания и развития подрастающего поколения Чеченской Республики». В частности, уроки родного языка (чеченского), а также темы в учебных предметах и курсах внеурочной деятельности и предметах «География», «История», «Обществознание», «Русский язык», «Литература» и др. Рабочая программа воспитания также содержит разделы, направленные на предоставление обучающимся исторического, социального опыта поколений россиян, основ духовно-нравственных культур народов Российской Федерации, общероссийской светской этики.

Обучение в образовательной организации на уровне среднего общего образования реализуется по выбираемым обучающимися 10 класса профилям на начало учебного года. Выбор профиля осуществляется по заявлениям обучающихся, формирование учебного плана, в частности части, формируемой участниками образовательных отношений, производится путем анкетирования.

При выборе обучающимися другого профиля обучения и при наличии возможностей школы вносятся изменения в редакцию образовательной программы. Изменения вносятся в соответствии с локальным нормативным актом школы, регламентирующим вопросы разработки, утверждения и внесения изменений в основные образовательные программы школы не позднее начала учебного года.

В целях удовлетворения образовательных потребностей и интересов обучающихся по заявлениям обучающихся (родителей (законных представителей)) могут разрабатываться индивидуальные учебные планы, в том числе для ускоренного обучения, в пределах осваиваемой программы среднего общего образования в порядке, установленном локальным нормативным актом «О порядке формирования и реализации индивидуальных учебных планов».

Общие подходы к реализации внеурочной деятельности:

Внеурочная деятельность в школе реализуется по направлениям в соответствии с обновлённым ФГОС СОО: спортивно-оздоровительное, духовно-

нравственное, социальное, общеинтеллектуальное, общекультурное. В формах, указанных в плане внеурочной деятельности.

Система внеурочной деятельности включает в себя:

- жизнь ученических сообществ (в том числе ученических классов, разновозрастных объединений по интересам, клубов; юношеских общественных объединений и организаций);
- курсы внеурочной деятельности по выбору обучающихся;
- организационное обеспечение учебной деятельности;
- систему воспитательных мероприятий.

Организация внеурочной деятельности предусматривает возможность использования каникулярного времени, гибкость в распределении нагрузки при подготовке воспитательных мероприятий и общих коллективных дел.

Организация внеурочной деятельности предусматривает возможность использования каникулярного времени, гибкость в распределении нагрузки при подготовке воспитательных мероприятий и общих коллективных дел.

Вариативность содержания внеурочной деятельности определяется профилем обучения, реализуемым в школе.

1.3. Планируемые результаты освоения обучающимися основной образовательной программы

Планируемые результаты освоения ООП СОО соответствуют современным целям среднего общего образования, представленным во ФГОС СОО как система личностных, метапредметных и предметных достижений обучающегося.

Требования к **личностным результатам** освоения обучающимися ООП СОО включают:

- осознание российской гражданской идентичности; готовность обучающихся к саморазвитию, самостоятельности и личностному самоопределению;
- ценность самостоятельности и инициативы;
- наличие мотивации к обучению и личностному развитию;
- целенаправленное развитие внутренней позиции личности на основе духовно-нравственных ценностей народов Российской Федерации, исторических и национально-культурных традиций, формирование системы значимых ценностно-смысловых установок, антикоррупционного мировоззрения, правосознания, экологической культуры, способности ставить цели и строить жизненные планы.

Личностные результаты освоения ООП СОО достигаются в единстве учебной и воспитательной деятельности образовательной организации в соответствии с традиционными российскими социокультурными и духовно-нравственными ценностями, принятыми в обществе правилами и нормами поведения и

способствуют процессам самопознания, самовоспитания и саморазвития, формирования внутренней позиции личности.

Личностные результаты освоения основной образовательной программы обучающимися должны отражать готовность и способность обучающихся руководствоваться сформированной внутренней позицией личности, системой ценностных ориентаций, позитивных внутренних убеждений, соответствующих традиционным ценностям российского общества, расширение жизненного опыта и опыта деятельности в процессе реализации основных направлений воспитательной деятельности, в том числе в части:

гражданского воспитания:

- сформированность гражданской позиции обучающегося как активного и ответственного члена российского общества;
- осознание своих конституционных прав и обязанностей, уважение закона и правопорядка;
- принятие традиционных национальных, общечеловеческих гуманистических и демократических ценностей;
- готовность противостоять идеологии экстремизма, национализма, ксенофобии, дискриминации по социальным, религиозным, расовым, национальным признакам;
- готовность вести совместную деятельность в интересах гражданского общества, участвовать в самоуправлении в общеобразовательной организации и детско-юношеских организациях;
- умение взаимодействовать с социальными институтами в соответствии с их функциями и назначением;
- готовность к гуманитарной и волонтерской деятельности.

патриотического воспитания:

- сформированность российской гражданской идентичности, патриотизма, уважения к своему народу, чувства ответственности перед Родиной, гордости за свой край, свою Родину, свой язык и культуру, прошлое и настоящее многонационального народа России;
- ценностное отношение к государственным символам, историческому и природному наследию, памятникам, традициям народов России, достижениям России в науке, искусстве, спорте, технологиях и труде;
- идейная убежденность, готовность к служению и защите Отечества, ответственность за его судьбу.

духовно-нравственного воспитания:

- осознание духовных ценностей российского народа;
- сформированность нравственного сознания, этического поведения;

- способность оценивать ситуацию и принимать осознанные решения, ориентируясь на морально-нравственные нормы и ценности;
- осознание личного вклада в построение устойчивого будущего;
- ответственное отношение к своим родителям и (или) другим членам семьи, созданию семьи на основе осознанного принятия ценностей семейной жизни в соответствии с традициями народов России.

эстетического воспитания:

- эстетическое отношение к миру, включая эстетику быта, научного и технического творчества, спорта, труда и общественных отношений;
- способность воспринимать различные виды искусства, традиции и творчество своего и других народов, ощущать эмоциональное воздействие искусства;
- убежденность в значимости для личности и общества отечественного и мирового искусства, этнических культурных традиций и народного творчества;
- готовность к самовыражению в разных видах искусства, стремление проявлять качества творческой личности.

физического воспитания:

- сформированность здорового и безопасного образа жизни, ответственного отношения к своему здоровью;
- потребность в физическом совершенствовании, занятиях спортивно-оздоровительной деятельностью;
- активное неприятие вредных привычек и иных форм причинения вреда физическому и психическому здоровью.

трудового воспитания:

- готовность к труду, осознание ценности мастерства, трудолюбие;
- готовность к активной деятельности технологической и социальной направленности, способность инициировать, планировать и самостоятельно выполнять такую деятельность;
- интерес к различным сферам профессиональной деятельности, умение совершать осознанный выбор будущей профессии и реализовывать собственные жизненные планы;
- готовность и способность к образованию и самообразованию на протяжении всей жизни.

экологического воспитания:

- сформированность экологической культуры, понимание влияния социально-экономических процессов на состояние природной и социальной среды, осознание глобального характера экологических проблем;

- планирование и осуществление действий в окружающей среде на основе знания целей устойчивого развития человечества;
- активное неприятие действий, приносящих вред окружающей среде;
- умение прогнозировать неблагоприятные экологические последствия предпринимаемых действий, предотвращать их;
- расширение опыта деятельности экологической направленности.

ценности научного познания:

- сформированность мировоззрения, соответствующего современному уровню развития науки и общественной практики, основанного на диалоге культур, способствующего осознанию своего места в поликультурном мире;
- совершенствование языковой и читательской культуры как средства взаимодействия между людьми и познания мира;
- осознание ценности научной деятельности, готовность осуществлять проектную и исследовательскую деятельность индивидуально и в группе.

Метапредметные результаты включают:

- освоение обучающимися межпредметных понятий (используются в нескольких предметах и позволяют связывать знания из различных учебных предметов, учебных курсов, учебных модулей в целостную научную картину мира) и универсальных учебных действий (познавательные, коммуникативные, регулятивные);
- способность их использования в познавательной и социальной практике, готовность к самостоятельному планированию и осуществлению учебной деятельности, организации учебного сотрудничества с педагогическими работниками и сверстниками, к участию в построении индивидуальной образовательной траектории;
- овладение навыками учебно-исследовательской, проектной и социальной деятельности.

Метапредметные результаты сгруппированы по трем направлениям и отражают способность обучающихся использовать на практике универсальные учебные действия, составляющие умение овладевать:

- познавательными универсальными учебными действиями;
- коммуникативными универсальными учебными действиями;
- регулятивными универсальными учебными действиями.

Овладение познавательными универсальными учебными действиями предполагает умение использовать базовые логические действия, базовые исследовательские действия, работать с информацией.

Овладение системой коммуникативных универсальных учебных действий обеспечивает сформированность социальных навыков общения, совместной деятельности.

Овладение регулятивными универсальными учебными действиями включает умения самоорганизации, самоконтроля, развитие эмоционального интеллекта.

Предметные результаты включают:

- освоение обучающимися в ходе изучения учебного предмета научных знаний, умений и способов действий, специфических для соответствующего предмета;
- предпосылки научного типа мышления;
- виды деятельности по получению нового знания, его интерпретации, преобразованию и применению в различных учебных ситуациях, в том числе при создании учебных и социальных проектов.

Требования к предметным результатам:

формулируются в деятельностной форме с усилением акцента на применение знаний и конкретных умений;

формулируются на основе документов стратегического планирования с учетом результатов проводимых на федеральном уровне процедур оценки качества образования (всероссийских проверочных работ, национальных исследований качества образования, международных сравнительных исследований);

определяют минимум содержания среднего общего образования, изучение которого гарантирует государство, построенного в логике изучения каждого учебного предмета;

определяют требования к результатам освоения основной образовательной программы по учебным предметам на базовом и углубленном уровнях и ориентированы преимущественно на подготовку к последующему профессиональному образованию, развитие индивидуальных способностей обучающихся путем более глубокого, чем это предусматривается базовым курсом, освоения основ наук, систематических знаний и способов действий, присущих данному учебному предмету.

обеспечивают возможность дальнейшего успешного профессионального обучения и профессиональной деятельности.

Предметные результаты освоения основной образовательной программы для учебных предметов на базовом уровне ориентированы на обеспечение преимущественно общеобразовательной и общекультурной подготовки.

Предметные результаты освоения основной образовательной программы для учебных предметов на углубленном уровне ориентированы преимущественно на подготовку к последующему профессиональному образованию, развитие индивидуальных способностей обучающихся путем более глубокого, чем это

предусматривается базовым курсом, освоения основ наук, систематических знаний и способов действий, присущих данному учебному предмету.

Предметные результаты освоения основной образовательной программы должны обеспечивать возможность дальнейшего успешного профессионального обучения и профессиональной деятельности.

Предметные результаты в соответствии с обновлённым ФГОС СОО

(на основании приказа Минпросвещения России от 12.08.2022 № 732 «О внесении изменений в федеральный государственный образовательный стандарт среднего общего образования, утвержденный приказом Министерства образования и науки Российской Федерации от 17 мая 2012 г. № 413»)

Предметные результаты по учебному предмету «Русский язык» должны обеспечивать: (п.9.1. приказа Минпросвещения России от 12.08.2022 № 732)

1) сформированность представлений о функциях русского языка в современном мире (государственный язык Российской Федерации, язык межнационального общения, один из мировых языков); о русском языке как духовно-нравственной и культурной ценности многонационального народа России; о взаимосвязи языка и культуры, языка и истории, языка и личности; об отражении в русском языке традиционных российских духовно-нравственных ценностей; сформированность ценностного отношения к русскому языку;

2) совершенствование умений создавать устные монологические и диалогические высказывания различных типов и жанров; употреблять языковые средства в соответствии с речевой ситуацией (объем устных монологических высказываний - не менее 100 слов; объем диалогического высказывания - не менее 7-8 реплик); совершенствование умений выступать публично; представлять результаты учебно-исследовательской и проектной деятельности; использовать образовательные информационно-коммуникационные инструменты и ресурсы для решения учебных задач;

3) сформированность знаний о признаках текста, его структуре, видах информации в тексте; совершенствование умений понимать, анализировать и комментировать основную и дополнительную, явную и скрытую (подтекстовую) информацию текстов, воспринимаемых зрительно и (или) на слух; выявлять логико-смысловые отношения между предложениями в тексте; создавать тексты разных функционально-смысловых типов; тексты научного, публицистического, официально-делового стилей разных жанров (объем сочинения - не менее 150 слов);

4) совершенствование умений использовать разные виды чтения и аудирования, приемы информационно-смысловой переработки прочитанных и прослушанных текстов, включая гипертекст, графику, инфографику и другое (объем текста для чтения - 450-500 слов; объем прослушанного или прочитанного текста для пересказа

от 250 до 300 слов); совершенствование умений создавать вторичные тексты (тезисы, аннотация, отзыв, рецензия и другое);

5) обобщение знаний о языке как системе, его основных единицах и уровнях; обогащение словарного запаса, расширение объема используемых в речи грамматических языковых средств; совершенствование умений анализировать языковые единицы разных уровней, тексты разных функционально-смысловых типов, функциональных разновидностей языка (разговорная речь, функциональные стили, язык художественной литературы), различной жанровой принадлежности; сформированность представлений о формах существования национального русского языка; знаний о признаках литературного языка и его роли в обществе;

6) сформированность представлений об аспектах культуры речи: нормативном, коммуникативном и этическом; формирование системы знаний о нормах современного русского литературного языка и их основных видах (орфоэпические, лексические, грамматические, стилистические); совершенствование умений применять знание норм современного русского литературного языка в речевой практике, корректировать устные и письменные высказывания; обобщение знаний об основных правилах орфографии и пунктуации, совершенствование умений применять правила орфографии и пунктуации в практике письма; сформированность умений работать со словарями и справочниками, в том числе академическими словарями и справочниками в электронном формате;

7) обобщение знаний о функциональных разновидностях языка: разговорной речи, функциональных стилях (научный, публицистический, официально-деловой), языке художественной литературы; совершенствование умений распознавать, анализировать и комментировать тексты различных функциональных разновидностей языка (разговорная речь, функциональные стили, язык художественной литературы);

8) обобщение знаний об изобразительно-выразительных средствах русского языка; совершенствование умений определять изобразительно-выразительные средства языка в тексте;

9) совершенствование умений использовать правила русского речевого этикета в социально-культурной, учебно-научной, официально-деловой сферах общения, в повседневном общении, интернет-коммуникации.

Предметные результаты по учебному предмету «Литература» (базовый уровень) должны обеспечивать: (п.9.2. приказа Минпросвещения России от 12.08.2022 № 732)

1) осознание причастности к отечественным традициям и исторической преемственности поколений; включение в культурно-языковое пространство русской и мировой культуры; сформированность ценностного отношения к литературе как неотъемлемой части культуры;

2) осознание взаимосвязи между языковым, литературным, интеллектуальным, духовно-нравственным развитием личности;

3) сформированность устойчивого интереса к чтению как средству познания отечественной и других культур; приобщение к отечественному литературному наследию и через него - к традиционным ценностям и сокровищам мировой культуры;

4) знание содержания, понимание ключевых проблем и осознание историко-культурного и нравственно-ценностного взаимовлияния произведений русской, зарубежной классической и современной литературы, в том числе литературы народов России:

пьеса А.Н. Островского «Гроза»; роман И.А. Гончарова «Обломов»; роман И.С. Тургенева «Отцы и дети»; стихотворения Ф.И. Тютчева, А.А. Фета, стихотворения и поэма «Кому на Руси жить хорошо» Н.А. Некрасова; роман М.Е. Салтыкова-Щедрина «История одного города» (избранные главы); роман Ф.М. Достоевского «Преступление и наказание»; роман Л.Н. Толстого «Война и мир»; одно произведение Н.С. Лескова; рассказы и пьеса «Вишневый сад» А.П. Чехова; рассказы и пьеса «На дне» М. Горького; рассказы И.А. Бунина и А.И. Куприна; стихотворения и поэма «Двенадцать» А.А. Блока; стихотворения и поэма «Облако в штанах» В.В. Маяковского; стихотворения С.А. Есенина, О.Э. Мандельштама, М.И. Цветаевой; стихотворения и поэма «Реквием» А.А. Ахматовой; роман М.А. Шолохова «Тихий Дон» (избранные главы); роман М.А. Булгакова «Мастер и Маргарита» (или «Белая гвардия»); одно произведение А.П. Платонова; стихотворения А.Т. Твардовского, Б.Л. Пастернака, повесть А.И. Солженицына «Один день Ивана Денисовича»; произведения литературы второй половины XX - XXI в.: не менее двух прозаиков по выбору (в том числе Ф.А. Абрамова, В.П. Астафьева, А.Г. Битова, Ю.В. Бондарева, Б.Л. Васильева, К.Д. Воробьева, Ф.А. Искандера, В.Л. Кондратьева, В.Г. Распутина, А.А. Фадеева, В.М. Шукшина и других); не менее двух поэтов по выбору (в том числе И.А. Бродского, А.А. Вознесенского, В.С. Высоцкого, Е.А. Евтушенко, Н.А. Заболоцкого, А.С. Кушнера, Б.Ш. Окуджавы, Р.И. Рождественского, Н.М. Рубцова и других); пьеса одного из драматургов по выбору (в том числе А.Н. Арбузова, А.В. Вампилова и других); не менее двух произведений зарубежной литературы (в том числе романы и повести Ч. Диккенса, Г. Флобера, Дж. Оруэлла, Э.М. Ремарка, Э. Хемингуэя, Дж. Сэлинджера, Р. Брэдли; стихотворения А. Рембо, Ш. Бодлера; пьесы Г. Ибсена, Б. Шоу и других); не менее одного произведения из литературы народов России (в том числе произведения Г. Айги, Р. Гамзатова, М. Джалиля, М. Карима, Д. Кугультинова, К. Кулиева, Ю. Рытхэу, Г. Тукая, К. Хетагурова, Ю. Шесталова и других);

5) сформированность умений определять и учитывать историко-культурный контекст и контекст творчества писателя в процессе анализа художественных произведений, выявлять их связь с современностью;

6) способность выявлять в произведениях художественной литературы образы, темы, идеи, проблемы и выражать свое отношение к ним в развернутых аргументированных устных и письменных высказываниях, участвовать в дискуссии на литературные темы;

7) осознание художественной картины жизни, созданной автором в литературном произведении, в единстве эмоционального личностного восприятия и интеллектуального понимания;

8) сформированность умений выразительно (с учетом индивидуальных особенностей обучающихся) читать, в том числе наизусть, не менее 10 произведений и (или) фрагментов;

9) владение умениями анализа и интерпретации художественных произведений в единстве формы и содержания (с учетом неоднозначности заложенных в нем смыслов и наличия в нем подтекста) с использованием теоретико-литературных терминов и понятий (в дополнение к изученным на уровне начального общего и основного общего образования):

конкретно-историческое, общечеловеческое и национальное в творчестве писателя;

традиция и новаторство;

авторский замысел и его воплощение;

художественное время и пространство;

миф и литература; историзм, народность;

историко-литературный процесс;

литературные направления и течения: романтизм, реализм, модернизм (символизм, акмеизм, футуризм), постмодернизм;

литературные жанры;

трагическое и комическое;

психологизм; тематика и проблематика; авторская позиция; фабула;

виды тропов и фигуры речи; внутренняя речь; стиль, стилизация; аллюзия, подтекст; символ; системы стихосложения (тоническая, силлабическая, силлабо-тоническая), дольник, верлибр;

«вечные темы» и «вечные образы» в литературе;

взаимосвязь и взаимовлияние национальных литератур;

художественный перевод; литературная критика;

10) умение сопоставлять произведения русской и зарубежной литературы и сравнивать их с художественными интерпретациями в других видах искусств (графика, живопись, театр, кино, музыка и другие);

11) сформированность представлений о литературном произведении как явлении словесного искусства, о языке художественной литературы в его эстетической функции, об изобразительно-выразительных возможностях русского языка в художественной литературе и умение применять их в речевой практике;

12) владение современными читательскими практиками, культурой восприятия и понимания литературных текстов, умениями самостоятельного истолкования прочитанного в устной и письменной форме, информационной переработки текстов в виде аннотаций, докладов, тезисов, конспектов, рефератов, а также написания отзывов и сочинений различных жанров (объем сочинения - не менее 250 слов); владение умением редактировать и совершенствовать собственные письменные высказывания с учетом норм русского литературного языка;

13) умение работать с разными информационными источниками, в том числе в медиапространстве, использовать ресурсы традиционных библиотек и электронных библиотечных систем.

Предметные результаты по учебному предмету «Родной язык (чеченский)» должны обеспечивать: (п.9.4. ФГОС СОО)

1) сформированность представлений о роли и значении родного языка в жизни человека, общества, государства; сформированность ценностного отношения к родному языку; представлений о взаимосвязи родного языка и родной культуры, об отражении в родном языке российских традиционных духовно-нравственных ценностей;

2) совершенствование умений аудирования, чтения, говорения и письма, обеспечивающих эффективное взаимодействие в ситуациях формального и неформального межличностного и межкультурного общения, умений свободно общаться на родном языке в различных формах и на разные темы; использовать языковые средства в соответствии с ситуацией и сферой общения;

3) формирование умений переработки прочитанных и прослушанных текстов, включая тексты разных форматов (гипертексты, графика, инфографика и другие); создание вторичных текстов, редактирование собственных текстов;

4) систематизация знаний о функциональных разновидностях родного языка и функционально-смысловых типах речи; совершенствование навыков анализа текстов разной функционально-стилевой и жанровой принадлежности на родном языке;

5) систематизация знаний об изобразительно-выразительных возможностях родного языка; совершенствование умений определять изобразительно-выразительные средства языка в тексте;

6) систематизация знаний о родном языке как системе и развивающемся явлении, его уровнях и единицах, закономерностях его функционирования; формирование представлений о формах существования родного языка;

7) развитие культуры владения родным языком с учетом его функциональных возможностей; свободное использование активного словарного запаса, овладение основными стилистическими ресурсами лексики и фразеологии родного языка;

8) систематизация знаний о языковых нормах родного языка; применение знаний о них в речевой практике; оценивание собственной и чужой речи с точки зрения правильности использования языковых средств и соответствия языковым нормам;

9) совершенствование умений использовать правила речевого этикета на родном языке в различных сферах общения, включая интернет-коммуникацию;

10) развитие умений переводить текст (фрагменты текста) с родного языка на русский язык и наоборот; развитие умений применять словари и справочники, в том числе информационно-справочные системы в электронной форме (при их наличии).

Предметные результаты по учебному предмету «Родная литература (чеченская)» должны обеспечивать: (п.9.5. ФГОС СОО)

1) сформированность представлений о роли и значении родной литературы в жизни человека и общества; включение в культурно-языковое поле родной литературы и культуры, воспитание ценностного отношения к родному языку и родной литературе как носителям культуры своего народа;

2) осознание тесной связи между языковым, литературным, интеллектуальным, духовно-нравственным становлением личности; понимание родной литературы как художественного отражения традиционных духовно-нравственных российских и национально-культурных ценностей;

3) сформированность устойчивой мотивации к систематическому чтению на родном языке как средству познания культуры своего народа и других культур на основе многоаспектного диалога, уважительного отношения к ним как форме приобщения к литературному наследию и через него к сокровищам отечественной и мировой культуры;

4) понимание родной литературы как особого способа познания жизни, культурной самоидентификации; сформированность чувства причастности к истории, традициям своего народа и осознание исторической преемственности поколений;

5) владение основными фактами жизненного и творческого пути национальных писателей и поэтов; знание и понимание основных этапов развития национальной литературы, ключевых проблем произведений родной литературы, сопоставление их с текстами русской и зарубежной литературы, затрагивающими общие темы или проблемы;

6) умение выявлять идейно-тематическое содержание произведений родной литературы разных жанров с использованием различных приемов анализа и

понятийного аппарата теории литературы; владение умениями познавательной, учебной проектно-исследовательской деятельности;

7) сформированность умения интерпретировать изученные и самостоятельно прочитанные произведения родной литературы на историко-культурной основе, сопоставлять их с произведениями других видов искусств, в том числе с использованием информационно-коммуникационных технологий; владение умением использовать словари и справочную литературу, опираясь на ресурсы традиционных библиотек и электронных библиотечных систем;

8) сформированность представлений об изобразительно-выразительных возможностях языка родной литературы и умений самостоятельного смыслового и эстетического анализа художественных текстов;

9) владение умением создавать самостоятельные письменные работы разных жанров (развернутые ответы на вопросы, рецензии на самостоятельно прочитанные произведения, сочинения, эссе, доклады, рефераты и другие работы).

Предметные результаты по учебному предмету «Иностранный язык (английский)» должны обеспечивать:

(п.9.6.1. приказа Минпросвещения России от 12.08.2022 № 732)

1) овладение основными видами речевой деятельности в рамках следующего тематического содержания речи: Межличностные отношения в семье, с друзьями и знакомыми. Конфликтные ситуации, их предупреждение и разрешение. Внешность и характер человека и литературного персонажа. Повседневная жизнь. Здоровый образ жизни. Школьное образование. Выбор профессии. Альтернативы в продолжении образования. Роль иностранного языка в современном мире. Молодежь в современном обществе. Досуг молодежи. Природа и экология. Технический прогресс, современные средства информации и коммуникации, Интернет-безопасность. Родная страна и страна/страны изучаемого языка. Выдающиеся люди родной страны и страны/стран изучаемого языка:

– говорение: уметь вести разные виды диалога (в том числе комбинированный) в стандартных ситуациях неофициального и официального общения объемом до 9 реплик со стороны каждого собеседника в рамках отобранного тематического содержания речи с соблюдением норм речевого этикета, принятых в стране/странах изучаемого языка;

– создавать устные связные монологические высказывания (описание/характеристика, повествование/сообщение) с изложением своего мнения и краткой аргументацией объемом 14-15 фраз в рамках отобранного тематического содержания речи; передавать основное содержание прочитанного/прослушанного текста с выражением своего отношения; устно представлять в объеме 14-15 фраз результаты выполненной проектной работы;

– аудирование: воспринимать на слух и понимать звучащие до 2,5 минут аутентичные тексты, содержащие отдельные неизученные языковые явления, не препятствующие решению коммуникативной задачи, с разной глубиной проникновения в содержание текста: с пониманием основного содержания, с пониманием нужной/интересующей/запрашиваемой информации;

– смысловое чтение: читать про себя и понимать несложные аутентичные тексты разного вида, жанра и стиля объемом 600-800 слов, содержащие отдельные неизученные языковые явления, с различной глубиной проникновения в содержание текста: с пониманием основного содержания, с пониманием нужной/интересующей/запрашиваемой информации, с полным пониманием прочитанного; читать несплошные тексты (таблицы, диаграммы, графики) и понимать представленную в них информацию;

– письменная речь: заполнять анкеты и формуляры, сообщая о себе основные сведения, в соответствии с нормами, принятыми в стране/странах изучаемого языка;

– писать электронное сообщение личного характера объемом до 140 слов, соблюдая принятый речевой этикет; создавать письменные высказывания объемом до 180 слов с опорой на план, картинку, таблицу, графики, диаграммы, прочитанный/прослушанный текст; заполнять таблицу, кратко фиксируя содержание прочитанного/прослушанного текста или дополняя информацию в таблице; представлять результаты выполненной проектной работы объемом до 180 слов;

2) овладение фонетическими навыками: различать на слух и адекватно, без ошибок, ведущих к сбою коммуникации, произносить слова с правильным ударением и фразы с соблюдением их ритмико-интонационных особенностей, в том числе применять правило отсутствия фразового ударения на служебных словах; владеть правилами чтения и осмысленно читать вслух аутентичные тексты объемом до 150 слов, построенные в основном на изученном языковом материале, с соблюдением правил чтения и интонации; овладение орфографическими навыками в отношении изученного лексического материала; овладение пунктуационными навыками: использовать запятую при перечислении, обращении и при выделении вводных слов; апостроф, точку, вопросительный и восклицательный знаки; не ставить точку после заголовка; правильно оформлять прямую речь, электронное сообщение личного характера;

3) знание и понимание основных значений изученных лексических единиц (слов, словосочетаний, речевых клише), основных способов словообразования (аффиксация, словосложение, конверсия) и особенностей структуры простых и сложных предложений и различных коммуникативных типов предложений;

выявление признаков изученных грамматических и лексических явлений по заданным основаниям;

4) овладение навыками распознавания и употребления в устной и письменной речи не менее 1500 лексических единиц (слов, словосочетаний, речевых клише), включая 1350 лексических единиц, освоенных на уровне основного общего образования; навыками употребления родственных слов, образованных с помощью аффиксации, словосложения, конверсии;

5) овладение навыками распознавания и употребления в устной и письменной речи изученных морфологических форм и синтаксических конструкций изучаемого иностранного языка в рамках тематического содержания речи в соответствии с решаемой коммуникативной задачей;

6) овладение социокультурными знаниями и умениями: знать/понимать речевые различия в ситуациях официального и неофициального общения в рамках тематического содержания речи и использовать лексико-грамматические средства с учетом этих различий; знать/понимать и использовать в устной и письменной речи наиболее употребительную тематическую фоновую лексику и реалии страны/стран изучаемого языка (например, система образования, страницы истории, основные праздники, этикетные особенности общения); иметь базовые знания о социокультурном портрете и культурном наследии родной страны и страны/стран изучаемого языка; представлять родную страну и ее культуру на иностранном языке; проявлять уважение к иной культуре; соблюдать нормы вежливости в межкультурном общении;

7) овладение компенсаторными умениями, позволяющими в случае сбоя коммуникации, а также в условиях дефицита языковых средств использовать различные приемы переработки информации: при говорении - переспрос; при говорении и письме - описание/перифраз/толкование; при чтении и аудировании - языковую и контекстуальную догадку;

8) развитие умения сравнивать, классифицировать, систематизировать и обобщать по существенным признакам изученные языковые явления (лексические и грамматические);

9) приобретение опыта практической деятельности в повседневной жизни: участвовать в учебно-исследовательской, проектной деятельности предметного и межпредметного характера с использованием материалов на изучаемом иностранном языке и применением информационно-коммуникационных технологий; соблюдать правила информационной безопасности в ситуациях повседневной жизни и при работе в информационно-телекоммуникационной сети «Интернет» (далее - сеть Интернет); использовать приобретенные умения и навыки в процессе онлайн-обучения иностранному языку; использовать иноязычные

словари и справочники, в том числе информационно-справочные системы в электронной форме.

По учебному предмету «Математика» (включая курсы «Алгебра и начала математического анализа», «Геометрия», «Вероятность и статистика») должны отражать (базовый уровень):

(п.9.7. приказа Минпросвещения России от 12.08.2022 N 732)

1) владение методами доказательств, алгоритмами решения задач; умение формулировать определения, аксиомы и теоремы, применять их, проводить доказательные рассуждения в ходе решения задач;

2) умение оперировать понятиями: степень числа, логарифм числа; умение выполнять вычисление значений и преобразования выражений со степенями и логарифмами, преобразования дробно-рациональных выражений;

3) умение оперировать понятиями: рациональные, иррациональные, показательные, степенные, логарифмические, тригонометрические уравнения и неравенства, их системы;

4) умение оперировать понятиями: функция, непрерывная функция, производная, первообразная, определенный интеграл; умение находить производные элементарных функций, используя справочные материалы; исследовать в простейших случаях функции на монотонность, находить наибольшие и наименьшие значения функций; строить графики многочленов с использованием аппарата математического анализа; применять производную при решении задач на движение; решать практико-ориентированные задачи на наибольшие и наименьшие значения, на нахождение пути, скорости и ускорения;

5) умение оперировать понятиями: рациональная функция, показательная функция, степенная функция, логарифмическая функция, тригонометрические функции, обратные функции; умение строить графики изученных функций, использовать графики при изучении процессов и зависимостей, при решении задач из других учебных предметов и задач из реальной жизни; выражать формулами зависимости между величинами;

6) умение решать текстовые задачи разных типов (в том числе на проценты, доли и части, на движение, работу, стоимость товаров и услуг, налоги, задачи из области управления личными и семейными финансами); составлять выражения, уравнения, неравенства и их системы по условию задачи, исследовать полученное решение и оценивать правдоподобность результатов;

7) умение оперировать понятиями: среднее арифметическое, медиана, наибольшее и наименьшее значения, размах, дисперсия, стандартное отклонение числового набора; умение извлекать, интерпретировать информацию, представленную в таблицах, на диаграммах, графиках, отражающую свойства реальных процессов и явлений; представлять информацию с помощью таблиц и

диаграмм; исследовать статистические данные, в том числе с применением графических методов и электронных средств;

8) умение оперировать понятиями: случайный опыт и случайное событие, вероятность случайного события; умение вычислять вероятность с использованием графических методов; применять формулы сложения и умножения вероятностей, комбинаторные факты и формулы при решении задач; оценивать вероятности реальных событий; знакомство со случайными величинами; умение приводить примеры проявления закона больших чисел в природных и общественных явлениях;

9) умение оперировать понятиями: точка, прямая, плоскость, пространство, двугранный угол, скрещивающиеся прямые, параллельность и перпендикулярность прямых и плоскостей, угол между прямыми, угол между прямой и плоскостью, угол между плоскостями, расстояние от точки до плоскости, расстояние между прямыми, расстояние между плоскостями; умение использовать при решении задач изученные факты и теоремы планиметрии; умение оценивать размеры объектов окружающего мира;

10) умение оперировать понятиями: многогранник, сечение многогранника, куб, параллелепипед, призма, пирамида, фигура и поверхность вращения, цилиндр, конус, шар, сфера, сечения фигуры вращения, плоскость, касающаяся сферы, цилиндра, конуса, площадь поверхности пирамиды, призмы, конуса, цилиндра, площадь сферы, объем куба, прямоугольного параллелепипеда, пирамиды, призмы, цилиндра, конуса, шара; умение изображать многогранники и поверхности вращения, их сечения от руки, с помощью чертежных инструментов и электронных средств; умение распознавать симметрию в пространстве; умение распознавать правильные многогранники;

11) умение оперировать понятиями: движение в пространстве, подобные фигуры в пространстве; использовать отношение площадей поверхностей и объемов подобных фигур при решении задач;

12) умение вычислять геометрические величины (длина, угол, площадь, объем, площадь поверхности), используя изученные формулы и методы;

13) умение оперировать понятиями: прямоугольная система координат, координаты точки, вектор, координаты вектора, скалярное произведение, угол между векторами, сумма векторов, произведение вектора на число; находить с помощью изученных формул координаты середины отрезка, расстояние между двумя точками;

14) умение выбирать подходящий изученный метод для решения задачи, распознавать математические факты и математические модели в природных и общественных явлениях, в искусстве; умение приводить примеры математических открытий российской и мировой математической науки.

По учебному предмету «Математика» (включая разделы «Алгебра и начала математического анализа», «Геометрия», «Вероятность и статистика») (углубленный уровень) должны отражать:

(п.9.6.1. приказа Минпросвещения России от 12.08.2022 N 732)

1) умение оперировать понятиями: определение, аксиома, теорема, следствие, свойство, признак, доказательство, равносильные формулировки; умение формулировать обратное и противоположное утверждение, приводить примеры и контрпримеры, использовать метод математической индукции; проводить доказательные рассуждения при решении задач, оценивать логическую правильность рассуждений;

2) умение оперировать понятиями: множество, подмножество, операции над множествами; умение использовать теоретико-множественный аппарат для описания реальных процессов и явлений и при решении задач, в том числе из других учебных предметов;

3) умение оперировать понятиями: граф, связный граф, дерево, цикл, граф на плоскости; умение задавать и описывать графы различными способами; использовать графы при решении задач;

4) умение свободно оперировать понятиями: сочетание, перестановка, число сочетаний, число перестановок; бином Ньютона; умение применять комбинаторные факты и рассуждения для решения задач;

5) умение оперировать понятиями: натуральное число, целое число, остаток по модулю, рациональное число, иррациональное число, множества натуральных, целых, рациональных, действительных чисел; умение использовать признаки делимости, наименьший общий делитель и наименьшее общее кратное, алгоритм Евклида при решении задач; знакомство с различными позиционными системами счисления;

6) умение свободно оперировать понятиями: степень с целым показателем, корень натуральной степени, степень с рациональным показателем, степень с действительным (вещественным) показателем, логарифм числа, синус, косинус и тангенс произвольного числа;

7) умение оперировать понятиями: тождество, тождественное преобразование, уравнение, неравенство, система уравнений и неравенств, равносильность уравнений, неравенств и систем, рациональные, иррациональные, показательные, степенные, логарифмические, тригонометрические уравнения, неравенства и системы; умение решать уравнения, неравенства и системы с помощью различных приемов; решать уравнения, неравенства и системы с параметром; применять уравнения, неравенства, их системы для решения математических задач и задач из различных областей науки и реальной жизни;

8) умение свободно оперировать понятиями: график функции, обратная функция, композиция функций, линейная функция, квадратичная функция, степенная функция с целым показателем, тригонометрические функции, обратные тригонометрические функции, показательная и логарифмическая функции; умение строить графики функций, выполнять преобразования графиков функций;

умение использовать графики функций для изучения процессов и зависимостей при решении задач из других учебных предметов и из реальной жизни; выражать формулами зависимости между величинами;

умение свободно оперировать понятиями: четность функции, периодичность функции, ограниченность функции, монотонность функции, экстремум функции, наибольшее и наименьшее значения функции на промежутке; умение проводить исследование функции;

умение использовать свойства и графики функций для решения уравнений, неравенств и задач с параметрами; изображать на координатной плоскости множества решений уравнений, неравенств и их систем;

9) умение свободно оперировать понятиями: последовательность, арифметическая прогрессия, геометрическая прогрессия, бесконечно убывающая геометрическая прогрессия; умение задавать последовательности, в том числе с помощью рекуррентных формул;

10) умение оперировать понятиями: непрерывность функции, асимптоты графика функции, первая и вторая производная функции, геометрический и физический смысл производной, первообразная, определенный интеграл; умение находить асимптоты графика функции; умение вычислять производные суммы, произведения, частного и композиции функций, находить уравнение касательной к графику функции;

умение использовать производную для исследования функций, для нахождения наилучшего решения в прикладных, в том числе социально-экономических и физических задачах, для определения скорости и ускорения; находить площади и объемы фигур с помощью интеграла; приводить примеры математического моделирования с помощью дифференциальных уравнений;

11) умение оперировать понятиями: комплексное число, сопряженные комплексные числа, модуль и аргумент комплексного числа, форма записи комплексных чисел (геометрическая, тригонометрическая и алгебраическая); уметь производить арифметические действия с комплексными числами; приводить примеры использования комплексных чисел;

12) умение свободно оперировать понятиями: среднее арифметическое, медиана, наибольшее и наименьшее значения, размах, дисперсия, стандартное отклонение для описания числовых данных; умение исследовать статистические данные, в том числе с применением графических методов и электронных средств;

графически исследовать совместные наблюдения с помощью диаграмм рассеивания и линейной регрессии;

13) умение находить вероятности событий с использованием графических методов; применять для решения задач формулы сложения и умножения вероятностей, формулу полной вероятности, формулу Бернулли, комбинаторные факты и формулы; оценивать вероятности реальных событий; умение оперировать понятиями: случайная величина, распределение вероятностей, математическое ожидание, дисперсия и стандартное отклонение случайной величины, функции распределения и плотности равномерного, показательного и нормального распределений; умение использовать свойства изученных распределений для решения задач; знакомство с понятиями: закон больших чисел, методы выборочных исследований; умение приводить примеры проявления закона больших чисел в природных и общественных явлениях;

14) умение свободно оперировать понятиями: точка, прямая, плоскость, пространство, отрезок, луч, плоский угол, двугранный угол, трехгранный угол, пересекающиеся, параллельные и скрещивающиеся прямые, параллельность и перпендикулярность прямых и плоскостей, угол между прямыми, угол между прямой и плоскостью, угол между плоскостями; умение использовать при решении задач изученные факты и теоремы планиметрии; умение оценивать размеры объектов в окружающем мире; умение оперировать понятиями: многогранник, сечение многогранника, правильный многогранник, призма, пирамида, фигура и поверхность вращения, цилиндр, конус, шар, сфера, развертка поверхности, сечения конуса и цилиндра, параллельные оси или основанию, сечение шара, плоскость, касающаяся сферы, цилиндра, конуса; умение строить сечение многогранника, изображать многогранники, фигуры и поверхности вращения, их сечения, в том числе с помощью электронных средств; умение применять свойства геометрических фигур, самостоятельно формулировать определения изучаемых фигур, выдвигать гипотезы о свойствах и признаках геометрических фигур, обосновывать или опровергать их; умение проводить классификацию фигур по различным признакам, выполнять необходимые дополнительные построения;

15) умение свободно оперировать понятиями: площадь фигуры, объем фигуры, величина угла, расстояние от точки до плоскости, расстояние между прямыми, расстояние между плоскостями, площадь сферы, площадь поверхности пирамиды, призмы, конуса, цилиндра, объем куба, прямоугольного параллелепипеда, пирамиды, призмы, цилиндра, конуса, шара; умение находить отношение объемов подобных фигур;

16) умение свободно оперировать понятиями: движение, параллельный перенос, симметрия на плоскости и в пространстве, поворот, преобразование подобия, подобные фигуры; умение распознавать равные и подобные фигуры, в том

числе в природе, искусстве, архитектуре; умение использовать геометрические отношения, находить геометрические величины (длина, угол, площадь, объем) при решении задач из других учебных предметов и из реальной жизни;

17) умение свободно оперировать понятиями: прямоугольная система координат, вектор, координаты точки, координаты вектора, сумма векторов, произведение вектора на число, разложение вектора по базису, скалярное произведение, векторное произведение, угол между векторами; умение использовать векторный и координатный метод для решения геометрических задач и задач других учебных предметов; оперировать понятиями: матрица 2×2 и 3×3 , определитель матрицы, геометрический смысл определителя;

18) умение моделировать реальные ситуации на языке математики; составлять выражения, уравнения, неравенства и их системы по условию задачи, исследовать построенные модели с использованием аппарата алгебры, интерпретировать полученный результат; строить математические модели с помощью геометрических понятий и величин, решать связанные с ними практические задачи; составлять вероятностную модель и интерпретировать полученный результат; решать прикладные задачи средствами математического анализа, в том числе социально-экономического и физического характера;

19) умение выбирать подходящий метод для решения задачи; понимание значимости математики в изучении природных и общественных процессов и явлений; умение распознавать проявление законов математики в искусстве, умение приводить примеры математических открытий российской и мировой математической науки.

По учебному предмету «Информатика» (базовый уровень) должны отражать:

(п.9.8. приказа Минпросвещения России от 12.08.2022 № 732)

1) владение представлениями о роли информации и связанных с ней процессов в природе, технике и обществе; понятиями «информация», «информационный процесс», «система», «компоненты системы», «системный эффект», «информационная система», «система управления»; владение методами поиска информации в сети Интернет; умение критически оценивать информацию, полученную из сети Интернет; умение характеризовать большие данные, приводить примеры источников их получения и направления использования;

2) понимание основных принципов устройства и функционирования современных стационарных и мобильных компьютеров; тенденций развития компьютерных технологий; владение навыками работы с операционными системами и основными видами программного обеспечения для решения учебных задач по выбранной специализации;

3) наличие представлений о компьютерных сетях и их роли в современном

мире; об общих принципах разработки и функционирования интернет-приложений;

4) понимание угроз информационной безопасности, использование методов и средств противодействия этим угрозам, соблюдение мер безопасности, предотвращающих незаконное распространение персональных данных; соблюдение требований техники безопасности и гигиены при работе с компьютерами и другими компонентами цифрового окружения; понимание правовых основ использования компьютерных программ, баз данных и работы в сети Интернет;

5) понимание основных принципов дискретизации различных видов информации; умение определять информационный объем текстовых, графических и звуковых данных при заданных параметрах дискретизации;

6) умение строить неравномерные коды, допускающие однозначное декодирование сообщений (префиксные коды); использовать простейшие коды, которые позволяют обнаруживать и исправлять ошибки при передаче данных;

7) владение теоретическим аппаратом, позволяющим осуществлять представление заданного натурального числа в различных системах счисления; выполнять преобразования логических выражений, используя законы алгебры логики; определять кратчайший путь во взвешенном графе и количество путей между вершинами ориентированного ациклического графа;

8) умение читать и понимать программы, реализующие несложные алгоритмы обработки числовых и текстовых данных (в том числе массивов и символьных строк) на выбранном для изучения универсальном языке программирования высокого уровня (Паскаль, Python, Java, C++, C#); анализировать алгоритмы с использованием таблиц трассировки; определять без использования компьютера результаты выполнения несложных программ, включающих циклы, ветвления и подпрограммы, при заданных исходных данных; модифицировать готовые программы для решения новых задач, использовать их в своих программах в качестве подпрограмм (процедур, функций);

9) умение реализовать этапы решения задач на компьютере; умение реализовывать на выбранном для изучения языке программирования высокого уровня (Паскаль, Python, Java, C++, C#) типовые алгоритмы обработки чисел, числовых последовательностей и массивов: представление числа в виде набора простых сомножителей; нахождение максимальной (минимальной) цифры натурального числа, записанного в системе счисления с основанием, не превышающим 10; вычисление обобщенных характеристик элементов массива или числовой последовательности (суммы, произведения среднего арифметического, минимального и максимального элементов, количества элементов, удовлетворяющих заданному условию); сортировку элементов массива;

10) умение создавать структурированные текстовые документы и демонстрационные материалы с использованием возможностей современных

программных средств и облачных сервисов; умение использовать табличные (реляционные) базы данных, в частности, составлять запросы в базах данных (в том числе вычисляемые запросы), выполнять сортировку и поиск записей в базе данных; наполнять разработанную базу данных; умение использовать электронные таблицы для анализа, представления и обработки данных (включая вычисление суммы, среднего арифметического, наибольшего и наименьшего значений, решение уравнений);

11) умение использовать компьютерно-математические модели для анализа объектов и процессов: формулировать цель моделирования, выполнять анализ результатов, полученных в ходе моделирования; оценивать адекватность модели моделируемому объекту или процессу; представлять результаты моделирования в наглядном виде;

12) умение организовывать личное информационное пространство с использованием различных средств цифровых технологий; понимание возможностей цифровых сервисов государственных услуг, цифровых образовательных сервисов; понимание возможностей и ограничений технологий искусственного интеллекта в различных областях; наличие представлений об использовании информационных технологий в различных профессиональных сферах.

По учебному предмету «История» (базовый уровень) должны отражать:
(п.9.9. приказа Минпросвещения России от 12.08.2022 N 732)

1) понимание значимости России в мировых политических и социально-экономических процессах XX - начала XXI века, знание достижений страны и ее народа; умение характеризовать историческое значение Российской революции, Гражданской войны, Новой экономической политики (далее - нэп), индустриализации и коллективизации в Союзе Советских Социалистических Республик (далее - СССР), решающую роль СССР в победе над нацизмом, значение советских научно-технологических успехов, освоения космоса; понимание причин и следствий распада СССР, возрождения Российской Федерации как мировой державы, воссоединения Крыма с Россией, специальной военной операции на Украине и других важнейших событий XX - начала XXI века; особенности развития культуры народов СССР (России);

2) знание имен героев Первой мировой, Гражданской, Великой Отечественной войн, исторических личностей, внесших значительный вклад в социально-экономическое, политическое и культурное развитие России в XX - начале XXI века;

3) умение составлять описание (реконструкцию) в устной и письменной форме исторических событий, явлений, процессов истории родного края, истории России и всемирной истории XX - начала XXI века и их участников, образа жизни людей и его изменения в Новейшую эпоху; формулировать и обосновывать собственную

точку зрения (версию, оценку) с опорой на фактический материал, в том числе используя источники разных типов;

4) умение выявлять существенные черты исторических событий, явлений, процессов; систематизировать историческую информацию в соответствии с заданными критериями; сравнивать изученные исторические события, явления, процессы;

5) умение устанавливать причинно-следственные, пространственные, временные связи исторических событий, явлений, процессов; характеризовать их итоги; соотносить события истории родного края и истории России в XX - начале XXI века; определять современников исторических событий истории России и человечества в целом в XX - начале XXI века;

6) умение критически анализировать для решения познавательной задачи аутентичные исторические источники разных типов (письменные, вещественные, аудиовизуальные) по истории России и зарубежных стран XX - начала XXI века, оценивать их полноту и достоверность, соотносить с историческим периодом; выявлять общее и различия; привлекать контекстную информацию при работе с историческими источниками;

7) умение осуществлять с соблюдением правил информационной безопасности поиск исторической информации по истории России и зарубежных стран XX - начала XXI века в справочной литературе, сети Интернет, средствах массовой информации для решения познавательных задач; оценивать полноту и достоверность информации с точки зрения ее соответствия исторической действительности;

8) умение анализировать текстовые, визуальные источники исторической информации, в том числе исторические карты/схемы, по истории России и зарубежных стран XX - начала XXI века; сопоставлять информацию, представленную в различных источниках; формализовать историческую информацию в виде таблиц, схем, графиков, диаграмм;

приобретение опыта осуществления проектной деятельности в форме разработки и представления учебных проектов по новейшей истории, в том числе - на региональном материале (с использованием ресурсов библиотек, музеев и так далее);

9) приобретение опыта взаимодействия с людьми другой культуры, национальной и религиозной принадлежности на основе ценностей современного российского общества: идеалов гуманизма, демократии, мира и взаимопонимания между народами, людьми разных культур; проявление уважения к историческому наследию народов России;

10) умение защищать историческую правду, не допускать умаления подвига народа при защите Отечества, готовность давать отпор фальсификациям российской истории;

11) знание ключевых событий, основных дат и этапов истории России и мира в XX - начале XXI века; выдающихся деятелей отечественной и всемирной истории; важнейших достижений культуры, ценностных ориентиров.

В том числе по учебному курсу «История России»:

Россия накануне Первой мировой войны. Ход военных действий. Власть, общество, экономика, культура. Предпосылки революции.

Февральская революция 1917 года. Двоевластие. Октябрьская революция. Первые преобразования большевиков. Гражданская война и интервенция. Политика «военного коммунизма». Общество, культура в годы революций и Гражданской войны.

Нэп. Образование СССР. СССР в годы нэпа. «Великий перелом». Индустриализация, коллективизация, культурная революция. Первые пятилетки. Политический строй и репрессии. Внешняя политика СССР. Укрепление обороноспособности.

Великая Отечественная война 1941-1945 годы: причины, силы сторон, основные операции. Государство и общество в годы войны, массовый героизм советского народа, единство фронта и тыла, человек на войне. Нацистский оккупационный режим, зверства захватчиков. Освободительная миссия Красной Армии. Победа над Японией. Решающий вклад СССР в Великую Победу. Защита памяти о Великой Победе.

СССР в 1945-1991 годы. Экономическое развитие и реформы. Политическая система «развитого социализма». Развитие науки, образования, культуры. «Холодная война» и внешняя политика. СССР и мировая социалистическая система. Причины распада Советского Союза.

Российская Федерация в 1992-2022 годы. Становление новой России. Возрождение Российской Федерации как великой державы в XXI веке. Экономическая и социальная модернизация. Культурное пространство и повседневная жизнь. Укрепление обороноспособности. Воссоединение с Крымом и Севастополем. Специальная военная операция. Место России в современном мире.

По учебному курсу «Всеобщая история»:

Мир накануне Первой мировой войны. Первая мировая война: причины, участники, основные события, результаты. Власть и общество.

Межвоенный период. Революционная волна. Версальско-Вашингтонская система. Страны мира в 1920-е годы. «Великая депрессия» и ее проявления в различных странах. «Новый курс» в США. Германский нацизм. «Народный фронт». Политика «умиротворения агрессора». Культурное развитие.

Вторая мировая война: причины, участники, основные сражения, итоги. Власть и общество в годы войны. Решающий вклад СССР в Победу.

Послевоенные перемены в мире. «Холодная война». Мировая система социализма. Экономические и политические изменения в странах Запада. Распад колониальных империй. Развитие стран Азии, Африки и Латинской Америки. Научно-техническая революция. Постиндустриальное и информационное общество. Современный мир: глобализация и деглобализация. Геополитический кризис 2022 года и его влияние на мировую систему.

По учебному предмету «География» (базовый уровень) должны отражать: (п.9.10. приказа Минпросвещения России от 12.08.2022 N 732)

1) понимание роли и места современной географической науки в системе научных дисциплин, ее участия в решении важнейших проблем человечества: приводить примеры проявления глобальных проблем, в решении которых принимает участие современная географическая наука, на региональном уровне, в разных странах, в том числе в России; определять роль географических наук в достижении целей устойчивого развития;

2) освоение и применение знаний о размещении основных географических объектов и территориальной организации природы и общества (понятия и концепции устойчивого развития, зеленой энергетики, глобализации и проблема народонаселения); выбирать и использовать источники географической информации для определения положения и взаиморасположения объектов в пространстве; описывать положение и взаиморасположение географических объектов в пространстве;

3) сформированность системы комплексных социально ориентированных географических знаний о закономерностях развития природы, размещения населения и хозяйства: различать географические процессы и явления и распознавать их проявления в повседневной жизни; использовать знания об основных географических закономерностях для определения и сравнения свойств изученных географических объектов, явлений и процессов; проводить классификацию географических объектов, процессов и явлений; устанавливать взаимосвязи между социально-экономическими и геоэкологическими процессами и явлениями; между природными условиями и размещением населения, между природными условиями и природно-ресурсным капиталом и отраслевой структурой хозяйства стран; формулировать и/или обосновывать выводы на основе использования географических знаний;

4) владение географической терминологией и системой базовых географических понятий, умение применять социально-экономические понятия для решения учебных и (или) практико-ориентированных задач;

5) сформированность умений проводить наблюдения за отдельными географическими объектами, процессами и явлениями, их изменениями в результате воздействия природных и антропогенных факторов: определять цели и задачи проведения наблюдений; выбирать форму фиксации результатов наблюдения; формулировать обобщения и выводы по результатам наблюдения;

6) сформированность умений находить и использовать различные источники географической информации для получения новых знаний о природных и социально-экономических процессах и явлениях, выявления закономерностей и тенденций их развития, прогнозирования: выбирать и использовать источники географической информации (картографические, статистические, текстовые, видео- и фотоизображения, геоинформационные системы), адекватные решаемым задачам; сопоставлять и анализировать географические карты различной тематики и другие источники географической информации для выявления закономерностей социально-экономических, природных и экологических процессов и явлений; определять и сравнивать по географическим картам разного содержания и другим источникам географической информации качественные и количественные показатели, характеризующие географические объекты, процессы и явления; определять и находить в комплексе источников недостоверную и противоречивую географическую информацию для решения учебных и (или) практико-ориентированных задач; самостоятельно находить, отбирать и применять различные методы познания для решения практико-ориентированных задач;

7) владение умениями географического анализа и интерпретации информации из различных источников: находить, отбирать, систематизировать информацию, необходимую для изучения географических объектов и явлений, отдельных территорий мира и России, их обеспеченности природными и человеческими ресурсами, хозяйственного потенциала, экологических проблем; представлять в различных формах (графики, таблицы, схемы, диаграммы, карты) географическую информацию; формулировать выводы и заключения на основе анализа и интерпретации информации из различных источников географической информации; критически оценивать и интерпретировать информацию, получаемую из различных источников; использовать различные источники географической информации для решения учебных и (или) практико-ориентированных задач;

8) сформированность умений применять географические знания для объяснения разнообразных явлений и процессов: объяснять изученные социально-экономические и геоэкологические процессы и явления; объяснять географические особенности стран с разным уровнем социально-экономического развития, включая особенности проявления в них глобальных проблем человечества; использовать географические знания о мировом хозяйстве и населении мира, об особенностях

взаимодействия природы и общества для решения учебных и (или) практико-ориентированных задач;

9) сформированность умений применять географические знания для оценки разнообразных явлений и процессов: оценивать географические факторы, определяющие сущность и динамику важнейших социально-экономических и геоэкологических процессов; оценивать изученные социально-экономические и геоэкологические процессы и явления;

10) сформированность знаний об основных проблемах взаимодействия природы и общества, о природных и социально-экономических аспектах экологических проблем: описывать географические аспекты проблем взаимодействия природы и общества; приводить примеры взаимосвязи глобальных проблем; приводить примеры возможных путей решения глобальных проблем.

По учебному предмету «Обществознание» (базовый уровень) должны отражать: (п.9.11. приказа Минпросвещения России от 12.08.2022 N 732)

1) сформированность знаний об (о):

- обществе как целостной развивающейся системе в единстве и взаимодействии основных сфер и институтов;

- основах социальной динамики;

- особенностях процесса цифровизации и влиянии массовых коммуникаций на все сферы жизни общества; глобальных проблемах и вызовах современности;

- перспективах развития современного общества, в том числе тенденций развития Российской Федерации;

- человеке как субъекте общественных отношений и сознательной деятельности;

- особенностях социализации личности в современных условиях, сознании, познании и самосознании человека; особенностях профессиональной деятельности в области науки, культуры, экономической и финансовой сферах;

- значении духовной культуры общества и разнообразии ее видов и форм; экономике как науке и хозяйстве, роли государства в экономике, в том числе государственной политики поддержки конкуренции и импортозамещения, особенностях рыночных отношений в современной экономике;

- роли государственного бюджета в реализации полномочий органов государственной власти, этапах бюджетного процесса, механизмах принятия бюджетных решений;

- социальных отношениях, направлениях социальной политики в Российской Федерации, в том числе поддержки семьи, государственной политики в

сфере межнациональных отношений; структуре и функциях политической системы общества, направлениях государственной политики Российской Федерации;

- конституционном статусе и полномочиях органов государственной власти;

- системе прав человека и гражданина в Российской Федерации, правах ребенка и механизмах защиты прав в Российской Федерации;

- правовом регулировании гражданских, семейных, трудовых, налоговых, образовательных, административных, уголовных общественных отношений;

- системе права и законодательства Российской Федерации;

2) умение характеризовать российские духовно-нравственные ценности, в том числе ценности человеческой жизни, патриотизма и служения Отечеству, семьи, созидательного труда, норм морали и нравственности, прав и свобод человека, гуманизма, милосердия, справедливости, коллективизма, исторического единства народов России, преемственности истории нашей Родины, осознания ценности культуры России и традиций народов России, общественной стабильности и целостности государства;

3) владение базовым понятийным аппаратом социальных наук, умение различать существенные и несущественные признаки понятий, определять различные смыслы многозначных понятий, классифицировать используемые в социальных науках понятия и термины; использовать понятийный аппарат при анализе и оценке социальных явлений, для ориентации в социальных науках и при изложении собственных суждений и построении устных и письменных высказываний;

4) владение умениями устанавливать, выявлять, объяснять причинно-следственные, функциональные, иерархические и другие связи социальных объектов и процессов, включая умения характеризовать взаимовлияние природы и общества, приводить примеры взаимосвязи всех сфер жизни общества; выявлять причины и последствия преобразований в различных сферах жизни российского общества; характеризовать функции социальных институтов; обосновывать иерархию нормативных правовых актов в системе российского законодательства;

5) связи социальных объектов и явлений с помощью различных знаковых систем; сформированность представлений о методах изучения социальных явлений и процессов, включая универсальные методы науки, а также специальные методы социального познания, в том числе социологические опросы, биографический метод, социальное прогнозирование;

6) владение умениями применять полученные знания при анализе социальной информации, полученной из источников разного типа, включая официальные публикации на интернет-ресурсах государственных органов, нормативные правовые акты, государственные документы стратегического характера, публикации в

средствах массовой информации; осуществлять поиск социальной информации, представленной в различных знаковых системах, извлекать информацию из неадаптированных источников, вести целенаправленный поиск необходимых сведений, для восполнения недостающих звеньев, делать обоснованные выводы, различать отдельные компоненты в информационном сообщении, выделять факты, выводы, оценочные суждения, мнения;

7) владение умениями проводить с опорой на полученные знания учебно-исследовательскую и проектную деятельность, представлять ее результаты в виде завершенных проектов, презентаций, творческих работ социальной и междисциплинарной направленности; готовить устные выступления и письменные работы (развернутые ответы, сочинения) по социальной проблематике, составлять сложный и тезисный план развернутых ответов, анализировать неадаптированные тексты на социальную тематику;

8) использование обществоведческих знаний для взаимодействия с представителями других национальностей и культур в целях успешного выполнения типичных социальных ролей, реализации прав и осознанного выполнения обязанностей гражданина Российской Федерации, в том числе правомерного налогового поведения; ориентации в актуальных общественных событиях, определения личной гражданской позиции; осознание значимости здорового образа жизни; роли непрерывного образования; использовать средства информационно-коммуникационных технологий в решении различных задач;

9) владение умениями формулировать на основе приобретенных социально-гуманитарных знаний собственные суждения и аргументы по определенным проблемам с точки зрения социальных ценностей и использовать ключевые понятия, теоретические положения социальных наук для объяснения явлений социальной действительности; конкретизировать теоретические положения фактами социальной действительности, модельными ситуациями, примерами из личного социального опыта и фактами социальной действительности, в том числе по соблюдению правил здорового образа жизни; умение создавать типологии социальных процессов и явлений на основе предложенных критериев;

10) готовность применять знания о финансах и бюджетном регулировании при пользовании финансовыми услугами и инструментами; использовать финансовую информацию для достижения личных финансовых целей, обеспечивать финансовую безопасность с учетом рисков и способов их снижения; сформированность гражданской ответственности в части уплаты налогов для развития общества и государства;

11) сформированность навыков оценивания социальной информации, в том числе поступающей по каналам сетевых коммуникаций, владение умением определять степень достоверности информации; владение умением соотносить

различные оценки социальных явлений, содержащиеся в источниках информации, давать на основе полученных знаний правовую оценку действиям людей в модельных ситуациях;

12) владение умением самостоятельно оценивать и принимать решения, выявлять с помощью полученных знаний наиболее эффективные способы противодействия коррупции; определять стратегии разрешения социальных и межличностных конфликтов; оценивать поведение людей и собственное поведение с точки зрения социальных норм, ценностей, экономической рациональности и финансовой грамотности; осознавать неприемлемость антиобщественного поведения, осознавать опасность алкоголизма и наркомании, необходимость мер юридической ответственности, в том числе для несовершеннолетних граждан.

По учебному предмету «Физика» (базовый уровень) должны отражать:
(п.9.12. приказа Минпросвещения России от 12.08.2022 N 732)

1) сформированность представлений о роли и месте физики и астрономии в современной научной картине мира, о системообразующей роли физики в развитии естественных наук, техники и современных технологий, о вкладе российских и зарубежных ученых-физиков в развитие науки; понимание физической сущности наблюдаемых явлений микромира, макромира и мегамира; понимание роли астрономии в практической деятельности человека и дальнейшем научно-техническом развитии, роли физики в формировании кругозора и функциональной грамотности человека для решения практических задач;

2) сформированность умений распознавать физические явления (процессы) и объяснять их на основе изученных законов: равномерное и равноускоренное прямолинейное движение, свободное падение тел, движение по окружности, инерция, взаимодействие тел, колебательное движение, резонанс, волновое движение; диффузия, броуновское движение, строение жидкостей и твердых тел, изменение объема тел при нагревании (охлаждении), тепловое равновесие, испарение, конденсация, плавление, кристаллизация, кипение, влажность воздуха, связь средней кинетической энергии теплового движения молекул с абсолютной температурой, повышение давления газа при его нагревании в закрытом сосуде, связь между параметрами состояния газа в изопроцессах; электризация тел, взаимодействие зарядов, нагревание проводника с током, взаимодействие магнитов, электромагнитная индукция, действие магнитного поля на проводник с током и движущийся заряд, электромагнитные колебания и волны, прямолинейное распространение света, отражение, преломление, интерференция, дифракция и поляризация света, дисперсия света; фотоэлектрический эффект, световое давление, возникновение линейчатого спектра атома водорода, естественная и искусственная радиоактивность;

3) владение основополагающими физическими понятиями и величинами, характеризующими физические процессы (связанными с механическим движением, взаимодействием тел, механическими колебаниями и волнами; атомно-молекулярным строением вещества, тепловыми процессами; электрическим и магнитным полями, электрическим током, электромагнитными колебаниями и волнами; оптическими явлениями; квантовыми явлениями, строением атома и атомного ядра, радиоактивностью); владение основополагающими астрономическими понятиями, позволяющими характеризовать процессы, происходящие на звездах, в звездных системах, в межгалактической среде; движение небесных тел, эволюцию звезд и Вселенной;

4) владение закономерностями, законами и теориями (закон всемирного тяготения, I, II и III законы Ньютона, закон сохранения механической энергии, закон сохранения импульса, принцип суперпозиции сил, принцип равноправности инерциальных систем отсчета; молекулярно-кинетическую теорию строения вещества, газовые законы, первый закон термодинамики; закон сохранения электрического заряда, закон Кулона, закон Ома для участка цепи, закон Ома для полной электрической цепи, закон Джоуля - Ленца, закон электромагнитной индукции, закон сохранения энергии, закон прямолинейного распространения света, закон отражения света, закон преломления света; закон сохранения энергии, закон сохранения импульса, закон сохранения электрического заряда, закон сохранения массового числа, постулаты Бора, закон радиоактивного распада); уверенное использование законов и закономерностей при анализе физических явлений и процессов;

5) умение учитывать границы применения изученных физических моделей: материальная точка, инерциальная система отсчета, идеальный газ; модели строения газов, жидкостей и твердых тел, точечный электрический заряд, ядерная модель атома, нуклонная модель атомного ядра при решении физических задач;

6) владение основными методами научного познания, используемыми в физике: проводить прямые и косвенные измерения физических величин, выбирая оптимальный способ измерения и используя известные методы оценки погрешностей измерений, проводить исследование зависимостей физических величин с использованием прямых измерений, объяснять полученные результаты, используя физические теории, законы и понятия, и делать выводы; соблюдать правила безопасного труда при проведении исследований в рамках учебного эксперимента и учебно-исследовательской деятельности с использованием цифровых измерительных устройств и лабораторного оборудования; сформированность представлений о методах получения научных астрономических знаний;

7) сформированность умения решать расчетные задачи с явно заданной физической моделью, используя физические законы и принципы; на основе анализа условия задачи выбирать физическую модель, выделять физические величины и формулы, необходимые для ее решения, проводить расчеты и оценивать реальность полученного значения физической величины; решать качественные задачи, выстраивая логически непротиворечивую цепочку рассуждений с опорой на изученные законы, закономерности и физические явления;

8) сформированность умения применять полученные знания для объяснения условий протекания физических явлений в природе и для принятия практических решений в повседневной жизни для обеспечения безопасности при обращении с бытовыми приборами и техническими устройствами, сохранения здоровья и соблюдения норм экологического поведения в окружающей среде; понимание необходимости применения достижений физики и технологий для рационального природопользования;

9) сформированность собственной позиции по отношению к физической информации, получаемой из разных источников, умений использовать цифровые технологии для поиска, структурирования, интерпретации и представления учебной и научно-популярной информации; развитие умений критического анализа получаемой информации;

10) овладение умениями работать в группе с выполнением различных социальных ролей, планировать работу группы, рационально распределять деятельность в нестандартных ситуациях, адекватно оценивать вклад каждого из участников группы в решение рассматриваемой проблемы;

11) овладение (сформированность представлений) правилами записи физических формул рельефно-точечной системы обозначений Л. Брайля (для слепых и слабовидящих обучающихся).

По учебному предмету «Химия» (углубленный уровень) должны отражать:
(п.9.13. приказа Минпросвещения России от 12.08.2022 N 732)

1) сформированность представлений: о материальном единстве мира, закономерностях и познаваемости явлений природы; о месте и значении химии в системе естественных наук и ее роли в обеспечении устойчивого развития человечества: в решении проблем экологической, энергетической и пищевой безопасности, в развитии медицины, создании новых материалов, новых источников энергии, в обеспечении рационального природопользования, в формировании мировоззрения и общей культуры человека, а также экологически обоснованного отношения к своему здоровью и природной среде;

2) владение системой химических знаний, которая включает: основополагающие понятия (дополнительно к системе понятий базового уровня) - изотопы, основное и возбужденное состояние атома, гибридизация атомных

орбиталей, химическая связь (« σ » и « π -связь», кратные связи), молярная концентрация, структурная формула, изомерия (структурная, геометрическая (цис-транс-изомерия), типы химических реакций (гомо- и гетерогенные, обратимые и необратимые), растворы (истинные, дисперсные системы), кристаллогидраты, степень диссоциации, электролиз, крекинг, риформинг); теории и законы, закономерности, мировоззренческие знания, лежащие в основе понимания причинности и системности химических явлений, современные представления о строении вещества на атомном, молекулярном и надмолекулярном уровнях; представления о механизмах химических реакций, термодинамических и кинетических закономерностях их протекания, о химическом равновесии, дисперсных системах, фактологические сведения о свойствах, составе, получении и безопасном использовании важнейших неорганических и органических веществ в быту и практической деятельности человека; общих научных принципах химического производства (на примере производства серной кислоты, аммиака, метанола, переработки нефти);

3) сформированность умений выявлять характерные признаки и взаимосвязь изученных понятий, применять соответствующие понятия при описании строения и свойств неорганических и органических веществ и их превращений; выявлять взаимосвязь химических знаний с понятиями и представлениями других предметов для более осознанного понимания и объяснения сущности материального единства мира; использовать системные химические знания для объяснения и прогнозирования явлений, имеющих естественнонаучную природу;

4) сформированность умений использовать наименования химических соединений международного союза теоретической и прикладной химии и тривиальные названия веществ, относящихся к изученным классам органических и неорганических соединений; использовать химическую символику для составления формул неорганических веществ, молекулярных и структурных (развернутых, сокращенных и скелетных) формул органических веществ; составлять уравнения химических реакций и раскрывать их сущность: окислительно-восстановительных реакций посредством составления электронного баланса этих реакций; реакций ионного обмена путем составления их полных и сокращенных ионных уравнений; реакций гидролиза, реакций комплексообразования (на примере гидроксокомплексов цинка и алюминия); подтверждать характерные химические свойства веществ соответствующими экспериментами и записями уравнений химических реакций;

5) сформированность умений классифицировать неорганические и органические вещества и химические реакции, самостоятельно выбирать основания и критерии для классификации изучаемых химических объектов; характеризовать состав и важнейшие свойства веществ, принадлежащих к определенным классам и

группам соединений (простые вещества, оксиды, гидроксиды, соли; углеводороды, простые эфиры, спирты, фенолы, альдегиды, кетоны, карбоновые кислоты, сложные эфиры, жиры, углеводы, амины, аминокислоты, белки); применять знания о составе и свойствах веществ для экспериментальной проверки гипотез относительно закономерностей протекания химических реакций и прогнозирования возможностей их осуществления;

6) сформированность умений подтверждать на конкретных примерах характер зависимости реакционной способности органических соединений от кратности и типа ковалентной связи (« σ » и « π -связи»), взаимного влияния атомов и групп атомов в молекулах; а также от особенностей реализации различных механизмов протекания реакций;

7) сформированность умений характеризовать электронное строение атомов (в основном и возбужденном состоянии) и ионов химических элементов 1-4 периодов Периодической системы Д. И. Менделеева и их валентные возможности, используя понятия «s», «p», «d-электронные» орбитали, энергетические уровни; объяснять закономерности изменения свойств химических элементов и образуемых ими соединений по периодам и группам;

8) владение системой знаний о методах научного познания явлений природы, используемых в естественных науках и умениями применять эти знания при экспериментальном исследовании веществ и для объяснения химических явлений, имеющих место в природе, практической деятельности человека и в повседневной жизни;

9) сформированность умений проводить расчеты по химическим формулам и уравнениям химических реакций с использованием физических величин (массы, объема газов, количества вещества), характеризующих вещества с количественной стороны: расчеты по нахождению химической формулы вещества; расчеты массы (объема, количества вещества) продукта реакции, если одно из исходных веществ дано в виде раствора с определенной массовой долей растворенного вещества или дано в избытке (имеет примеси); расчеты массовой или объемной доли, выхода продукта реакции; расчеты теплового эффекта реакций, объемных отношений газов;

10) сформированность умений прогнозировать, анализировать и оценивать с позиций экологической безопасности последствия бытовой и производственной деятельности человека, связанной с переработкой веществ; использовать полученные знания для принятия грамотных решений проблем в ситуациях, связанных с химией;

11) сформированность умений самостоятельно планировать и проводить химический эксперимент (получение и изучение свойств неорганических и органических веществ, качественные реакции углеводородов различных классов и кислородсодержащих органических веществ, решение экспериментальных задач по

распознаванию неорганических и органических веществ) с соблюдением правил безопасного обращения с веществами и лабораторным оборудованием, формулировать цели исследования, предоставлять в различной форме результаты эксперимента, анализировать и оценивать их достоверность;

12) сформированность умений осуществлять целенаправленный поиск химической информации в различных источниках (научная и учебно-научная литература, средства массовой информации, сеть Интернет и другие), критически анализировать химическую информацию, перерабатывать ее и использовать в соответствии с поставленной учебной задачей;

13) сформированность умений осознавать опасность воздействия на живые организмы определенных веществ, понимая смысл показателя предельной допустимой концентрации, и пояснять на примерах способы уменьшения и предотвращения их вредного воздействия на организм человека.

По учебному предмету «Биология» (базовый уровень) должны отражать:
(п.9.14. приказа Минпросвещения России от 12.08.2022 N 732)

1) сформированность знаний о месте и роли биологии в системе научного знания; функциональной грамотности человека для решения жизненных проблем;

2) сформированность умения раскрывать содержание основополагающих биологических терминов и понятий: жизнь, клетка, ткань, орган, организм, вид, популяция, экосистема, биоценоз, биосфера; метаболизм (обмен веществ и превращение энергии), гомеостаз (саморегуляция), биосинтез белка, структурная организация живых систем, дискретность, саморегуляция, самовоспроизведение (репродукция), наследственность, изменчивость, энергозависимость, рост и развитие, уровневая организация;

3) сформированность умения раскрывать содержание основополагающих биологических теорий и гипотез: клеточной, хромосомной, мутационной, эволюционной, происхождения жизни и человека;

4) сформированность умения раскрывать основополагающие биологические законы и закономерности (Г. Менделя, Т. Моргана, Н.И. Вавилова, Э. Геккеля, Ф. Мюллера, К. Бэра), границы их применимости к живым системам;

5) приобретение опыта применения основных методов научного познания, используемых в биологии: наблюдения и описания живых систем, процессов и явлений; организации и проведения биологического эксперимента, выдвижения гипотез, выявления зависимости между исследуемыми величинами, объяснения полученных результатов и формулирования выводов с использованием научных понятий, теорий и законов;

6) сформированность умения выделять существенные признаки вирусов, клеток прокариот и эукариот; одноклеточных и многоклеточных организмов, видов, биогеоценозов и экосистем; особенности процессов обмена веществ и превращения

энергии в клетке, фотосинтеза, пластического и энергетического обмена, хемосинтеза, митоза, мейоза, оплодотворения, развития и размножения, индивидуального развития организма (онтогенеза), борьбы за существование, естественного отбора, видообразования, приспособленности организмов к среде обитания, влияния компонентов экосистем, антропогенных изменений в экосистемах своей местности, круговорота веществ и превращение энергии в биосфере;

7) сформированность умения применять полученные знания для объяснения биологических процессов и явлений, для принятия практических решений в повседневной жизни с целью обеспечения безопасности своего здоровья и здоровья окружающих людей, соблюдения здорового образа жизни, норм грамотного поведения в окружающей природной среде; понимание необходимости использования достижений современной биологии и биотехнологий для рационального природопользования;

8) сформированность умения решать биологические задачи, составлять генотипические схемы скрещивания для разных типов наследования признаков у организмов, составлять схемы переноса веществ и энергии в экосистемах (цепи питания, пищевые сети);

9) сформированность умений критически оценивать информацию биологического содержания, включающую псевдонаучные знания из различных источников (средства массовой информации, научно-популярные материалы); интерпретировать этические аспекты современных исследований в биологии, медицине, биотехнологии; рассматривать глобальные экологические проблемы современности, формировать по отношению к ним собственную позицию;

10) сформированность умений создавать собственные письменные и устные сообщения на основе биологической информации из нескольких источников, грамотно использовать понятийный аппарат биологии.

По учебному предмету «Биология» (углубленный уровень) должны отражать: (п.9.14. приказа Минпросвещения России от 12.08.2022 N 732)

1) сформированность знаний о месте и роли биологии в системе естественных наук, в формировании современной естественнонаучной картины мира, в познании законов природы и решении жизненно важных социально-этических, экономических, экологических проблем человечества, а также в решении вопросов рационального природопользования; в формировании ценностного отношения к природе, обществу, человеку; о вкладе российских и зарубежных ученых - биологов в развитие биологии;

2) умение владеть системой биологических знаний, которая включает:

основополагающие биологические термины и понятия (жизнь, клетка, ткань, орган, организм, вид, популяция, экосистема, биоценоз, биосфера; метаболизм,

гомеостаз, клеточный иммунитет, биосинтез белка, биополимеры, дискретность, саморегуляция, самовоспроизведение, наследственность, изменчивость, энергозависимость, рост и развитие);

биологические теории: клеточная теория Т. Шванна, М. Шлейдена, Р. Вирхова; клонально-селективного иммунитета П. Эрлих, И.И. Мечникова, хромосомная теория наследственности Т. Моргана, закон зародышевого сходства К. Бэра, эволюционная теория Ч. Дарвина, синтетическая теория эволюции, теория антропогенеза Ч. Дарвина; теория биогеоценоза В.Н. Сукачёва; учения Н.И. Вавилова - о Центрах многообразия и происхождения культурных растений, А.Н. Северцова - о путях и направлениях эволюции, В.И. Вернадского - о биосфере;

законы (единообразия потомков первого поколения, расщепления признаков, независимого наследования признаков Г. Менделя, сцепленного наследования признаков и нарушения сцепления генов Т. Моргана; гомологических рядов в наследственной изменчивости Н.И. Вавилова, генетического равновесия Дж. Харди и В. Вайнберга; зародышевого сходства К. Бэра, биогенетического закона Э. Геккеля, Ф. Мюллера);

принципы (чистоты гамет, комплементарности);

правила (минимума Ю. Либиха, экологической пирамиды чисел, биомассы и энергии);

гипотезы (коацерватной А.И. Опарина, первичного бульона Дж. Холдейна, микросфер С. Фокса, рибозима Т. Чек);

3) владение системой знаний об основных методах научного познания, используемых в биологических исследованиях живых объектов и экосистем (описание, измерение, проведение наблюдений); способами выявления и оценки антропогенных изменений в природе;

4) умение выделять существенные признаки:

строения вирусов, клеток прокариот и эукариот; одноклеточных и многоклеточных организмов, видов, биогеоценозов, экосистем и биосферы;

строения органов и систем органов растений, животных, человека; процессов жизнедеятельности, протекающих в организмах растений, животных и человека;

биологических процессов: обмена веществ (метаболизм), информации и превращения энергии, брожения, автотрофного и гетеротрофного типов питания, фотосинтеза и хемосинтеза, митоза, мейоза, гаметогенеза, эмбриогенеза, постэмбрионального развития, размножения, индивидуального развития организма (онтогенеза), взаимодействия генов, гетерозиса; действий искусственного отбора, стабилизирующего, движущего и разрывающего естественного отбора; аллопатрического и симпатрического видообразования; влияния движущих сил эволюции на генофонд популяции; приспособленности организмов к среде обитания, чередования направлений эволюции; круговорота веществ и потока

энергии в экосистемах;

5) умение устанавливать взаимосвязи между строением и функциями: органоидов, клеток разных тканей, органами и системами органов у растений, животных и человека; между этапами обмена веществ; этапами клеточного цикла и жизненных циклов организмов; этапами эмбрионального развития; генотипом и фенотипом, фенотипом и факторами среды обитания; процессами эволюции; движущими силами антропогенеза; компонентами различных экосистем и приспособлениями к ним организмов;

6) умение выявлять отличительные признаки живых систем, в том числе грибов, растений, животных и человека; приспособленность видов к среде обитания, абиотических и биотических компонентов экосистем, взаимосвязей организмов в сообществах, антропогенных изменений в экосистемах своей местности;

7) умение использовать соответствующие аргументы, биологическую терминологию и символику для доказательства родства организмов разных систематических групп; взаимосвязи организмов и среды обитания; единства человеческих рас; необходимости здорового образа жизни, сохранения разнообразия видов и экосистем, как условия сосуществования природы и человечества;

8) умение решать поисковые биологические задачи; выявлять причинно-следственные связи между исследуемыми биологическими объектами, процессами и явлениями; делать выводы и прогнозы на основании полученных результатов;

9) умение выдвигать гипотезы, проверять их экспериментальными средствами, формулируя цель исследования, анализировать полученные результаты и делать выводы;

10) принимать участие в научно-исследовательской работе по биологии, экологии и медицине, проводимой на базе школьных научных обществ и публично представлять полученные результаты на ученических конференциях разного уровня;

11) умение оценивать этические аспекты современных исследований в области биотехнологии и генетических технологий (клонирование, искусственное оплодотворение, направленное изменение генома и создание трансгенных организмов);

12) умение мотивировать свой выбор будущей профессиональной деятельности в области биологии, медицины, биотехнологии, психологии, экологии, ветеринарии, сельского хозяйства, пищевой промышленности; углублять познавательный интерес, направленный на осознанный выбор соответствующей профессии и продолжение биологического образования в учреждениях среднего профессионального и высшего образования.

По учебному предмету «Физическая культура должны отражать: (п.11.11. приказа Минпросвещения России от 27.12.2023 N 1028)

1) понимание роли и значения физической культуры в формировании личностных качеств, в активном включении в здоровый образ жизни, укреплении и сохранении индивидуального здоровья;

2) овладение системой знаний о физическом совершенствовании человека, создание основы для формирования интереса к расширению и углублению знаний по истории развития физической культуры, спорта и олимпийского движения, освоение умений отбирать физические упражнения и регулировать физические нагрузки для самостоятельных систематических занятий с различной функциональной направленностью (оздоровительной, тренировочной, коррекционной, рекреативной и лечебной) с учетом индивидуальных возможностей и особенностей организма, планировать содержание этих занятий, включать их в режим учебного дня и учебной недели;

3) приобретение опыта организации самостоятельных систематических занятий физической культурой с соблюдением правил техники безопасности и профилактики травматизма; освоение умения оказывать первую доврачебную помощь при легких травмах; обогащение опыта совместной деятельности в организации и проведении занятий физической культурой, форм активного отдыха и досуга;

4) расширение опыта организации и мониторинга физического развития и физической подготовленности; формирование умения вести наблюдение за динамикой развития своих основных физических качеств: оценивать текущее состояние организма и определять тренирующее воздействие на него занятий физической культурой посредством использования стандартных физических нагрузок и функциональных проб, определять индивидуальные режимы физической нагрузки, контролировать направленность ее воздействия на организм во время самостоятельных занятий физическими упражнениями с разной целевой ориентацией;

5) формирование умений выполнять комплексы общеразвивающих, оздоровительных и корригирующих упражнений, учитывающих индивидуальные способности и особенности, состояние здоровья и режим учебной деятельности; овладение основами технических действий, приемами и физическими упражнениями из базовых видов спорта, умением использовать их в разнообразных формах игровой и соревновательной деятельности; расширение двигательного опыта за счет упражнений, ориентированных на развитие основных физических качеств, повышение функциональных возможностей основных систем организма, в том числе в подготовке к выполнению нормативов Всероссийского физкультурно-спортивного комплекса «Готов к труду и обороне» (ГТО);

6) для слепых и слабовидящих обучающихся:

формирование приемов осязательного и слухового самоконтроля в процессе формирования трудовых действий;

формирование представлений о современных бытовых тифлотехнических средствах, приборах и их применении в повседневной жизни;

7) для обучающихся с нарушениями опорно-двигательного аппарата:

владение современными технологиями укрепления и сохранения здоровья, поддержания работоспособности, профилактики предупреждения заболеваний, связанных с учебной и производственной деятельностью, с учетом двигательных, речедвигательных и сенсорных нарушений у обучающихся с нарушением опорно-двигательного аппарата;

владение доступными способами самоконтроля индивидуальных показателей здоровья, умственной и физической работоспособности, физического развития и физических качеств;

владение доступными физическими упражнениями разной функциональной направленности, использование их в режиме учебной и производственной деятельности с целью профилактики переутомления и сохранения высокой работоспособности;

владение доступными техническими приемами и двигательными действиями базовых видов спорта, активное применение их в игровой и соревновательной деятельности;

умение ориентироваться с помощью сохранных анализаторов и безопасно передвигаться в пространстве с использованием при самостоятельном передвижении ортопедических приспособлений».

По учебному предмету «Основы безопасности и защиты Родины» (базовый уровень) должны отражать: (п.9.14. приказа Минпросвещения России от 27.12.2023 N 1028)

1) знание основ законодательства Российской Федерации, обеспечивающих национальную безопасность и защиту населения от внешних и внутренних угроз; сформированность представлений о государственной политике в области обеспечения государственной и общественной безопасности, защиты населения и территорий от чрезвычайных ситуаций различного характера;

2) знание задач и основных принципов организации Единой системы предупреждения и ликвидации последствий чрезвычайных ситуаций, прав и обязанностей гражданина в этой области; прав и обязанностей граждан в области гражданской обороны; знание о действиях по сигналам гражданской обороны;

3) сформированность представлений о роли России в современном мире; угрозах военного характера; роли Вооруженных Сил Российской Федерации в

обеспечении защиты государства; знание положений Общевоинских уставов Вооруженных Сил Российской Федерации;

4) сформированность знаний об элементах начальной военной подготовки (включая общевоинские уставы, основы строевой, тактической, огневой, инженерной, военно-медицинской и технической подготовки), правилах оказания первой помощи в условиях ведения боевых действий, овладение знаниями требований безопасности при обращении со стрелковым оружием;

5) сформированность представлений о боевых свойствах и поражающем действии оружия массового поражения, а также способах защиты от него;

6) сформированность представлений о применении беспилотных летательных аппаратов и морских беспилотных аппаратов; понимание о возможностях применения современных достижений научно-технического прогресса в условиях современного боя;

7) сформированность необходимого уровня военных знаний как фактора построения профессиональной траектории, в том числе в образовательных организациях, осуществляющих подготовку кадров в интересах обороны и безопасности государства, обеспечении законности и правопорядка;

8) сформированность представлений о ценности безопасного поведения для личности, общества, государства; знание правил безопасного поведения и способов их применения в собственном поведении;

9) сформированность представлений о возможных источниках опасности в различных ситуациях (в быту, транспорте, общественных местах, в природной среде, в социуме, в цифровой среде); владение основными способами предупреждения опасных ситуаций; знание порядка действий в чрезвычайных ситуациях;

10) сформированность представлений о важности соблюдения правил дорожного движения всеми участниками движения. Знание правил безопасного поведения на транспорте, умение применять их на практике, знание о порядке действий в опасных и чрезвычайных ситуациях на транспорте;

11) овладение знаниями о способах безопасного поведения в природной среде; умением применять их на практике; знание порядка действий при чрезвычайных ситуациях природного характера; сформированность представлений об экологической безопасности, ценности бережного отношения к природе, разумного природопользования;

12) знание основ пожарной безопасности; умение применять их на практике для предупреждения пожаров; знание порядка действий при угрозе пожара и пожаре в быту, общественных местах, на транспорте, в природной среде; знание прав и обязанностей граждан в области пожарной безопасности;

13) владение основами медицинских знаний: владение приемами оказания первой помощи при неотложных состояниях; сформированность представлений об инфекционных и неинфекционных заболеваниях, способах профилактики; сформированность представлений о здоровом образе жизни и его роли в сохранении психического и физического здоровья, негативного отношения к вредным привычкам; знания о необходимых действиях при чрезвычайных ситуациях биолого-социального и военного характера; умение применять табельные и подручные средства для само- и взаимопомощи;

14) знание основ безопасного, конструктивного общения, умение различать опасные явления в социальном взаимодействии, в том числе криминального характера; умение предупреждать опасные явления и противодействовать им;

15) сформированность нетерпимости к проявлениям насилия в социальном взаимодействии; знания о способах безопасного поведения в цифровой среде; умение применять их на практике; умение распознавать опасности в цифровой среде (в том числе криминального характера, опасности вовлечения в деструктивную деятельность) и противодействовать им;

16) сформированность представлений об опасности и негативном влиянии на жизнь личности, общества, государства деструктивной идеологии, в том числе экстремизма, терроризма; овладение знаниями о роли государства в противодействии терроризму; умение различать приемы вовлечения в деструктивные сообщества, экстремистскую и террористическую деятельность и противодействовать им; знание порядка действий при объявлении разного уровня террористической опасности, при угрозе совершения террористического акта; совершении террористического акта; проведении контртеррористической операции.

Учебные предметы, учебные курсы по выбору:

Изучение дополнительных учебных предметов, курсов по выбору обучающихся обеспечивает:

- удовлетворение индивидуальных запросов обучающихся;
- общеобразовательную, общекультурную составляющую при получении среднего общего образования;
- развитие личности обучающихся, их познавательных интересов, интеллектуальной и ценностно-смысловой сферы;
- развитие навыков самообразования и самопроектирования;
- углубление, расширение и систематизацию знаний в выбранной области научного знания или вида деятельности;
- совершенствование имеющегося и приобретение нового опыта познавательной деятельности, профессионального самоопределения обучающихся.

Результаты изучения дополнительных учебных предметов, учебных курсов по выбору обучающихся отражают:

- развитие личности обучающихся средствами предлагаемого для изучения учебного предмета, учебного курса: развитие общей культуры обучающихся, их мировоззрения, ценностно-смысловых установок, развитие познавательных, регулятивных и коммуникативных способностей, готовности и способности к саморазвитию и профессиональному самоопределению;
- овладение систематическими знаниями и приобретение опыта осуществления целесообразной и результативной деятельности;
- развитие способности к непрерывному самообразованию, овладению ключевыми компетентностями, составляющими основу умения: самостоятельному приобретению и интеграции знаний, коммуникации и сотрудничеству, эффективному решению (разрешению) проблем, осознанному использованию информационных и коммуникационных технологий, самоорганизации и саморегуляции;
- обеспечение академической мобильности и (или) возможности поддерживать избранное направление образования;
- обеспечение профессиональной ориентации обучающихся.

Индивидуальный(ые) проект(ы):

Индивидуальный проект представляет собой особую форму организации деятельности обучающихся (учебное исследование или учебный проект).

Результаты выполнения индивидуального проекта отражают:

- сформированность навыков коммуникативной, учебно-исследовательской деятельности, критического мышления;
- способность к инновационной, аналитической, творческой, интеллектуальной деятельности;
- сформированность навыков проектной деятельности, а также самостоятельного применения приобретенных знаний и способов действий при решении различных задач, используя знания одного или нескольких учебных предметов;
- способность постановки цели и формулирования гипотезы исследования, планирования работы, отбора и интерпретации необходимой информации, структурирования аргументации результатов исследования на основе собранных данных, презентации результатов.

1.4. Система оценки результатов освоения основной образовательной программы

Система оценки призвана способствовать поддержанию единства всей системы образования, обеспечению преемственности в системе непрерывного

образования. Ее основными функциями являются: ориентация образовательного процесса на достижение планируемых результатов освоения ООП СОО и обеспечение эффективной обратной связи, позволяющей осуществлять управление образовательным процессом. На основе системы оценки скорректировано «Положение о формах, периодичности и порядке текущего контроля успеваемости и промежуточной аттестации и об оценке образовательных достижений обучающихся».

Основными **направлениями и целями** оценочной деятельности в образовательной организации являются:

- оценка образовательных достижений обучающихся на различных этапах обучения как основа их промежуточной и итоговой аттестации, а также основа процедур внутреннего мониторинга образовательной организации, мониторинговых исследований муниципального, регионального и федерального уровней;
- оценка результатов деятельности педагогических работников как основа аттестационных процедур;
- оценка результатов деятельности образовательной организации как основа аккредитационных процедур.

Основным объектом системы оценки, ее содержательной и критериальной базой выступают требования ФГОС СОО, которые конкретизируются в планируемых результатах освоения обучающимися ООП СОО.

Система оценки включает процедуры внутренней и внешней оценки в соответствии с внутренней системой оценки качества образования (ВСОКО) и единым графиком контрольных мероприятий школы.

Внутренняя оценка включает: (Внутренняя система оценки должна соответствовать Положению о ВСОКО и Положению о текущем контроле и промежуточной аттестации обучающихся).

- стартовую диагностику (стартовые (диагностические) работы);
- текущую и тематическую оценку (осуществляются учителем);
- итоговую оценку;
- промежуточную аттестацию;
- психолого-педагогическое наблюдение;
- внутренний мониторинг образовательных достижений обучающихся (комплексные (диагностические) работы).

Длительность контрольной работы, являющейся формой письменной проверки результатов обучения с целью оценки уровня достижения предметных и (или) метапредметных результатов, составляет от одного до двух уроков (не более чем 45 минут каждый).

Длительность практической работы, являющейся формой организации учебного процесса, направленной на выработку у обучающихся практических

умений, включая лабораторные, интерактивные и иные работы и не являющейся формой контроля, составляет один урок (не более чем 45 минут).

При этом объем учебного времени, затрачиваемого на проведение оценочных процедур, не должен превышать 10% от всего объема учебного времени, отводимого на изучение данного учебного предмета в данном классе в текущем учебном году.

Внешняя оценка включает:

- **Независимую оценку качества подготовки обучающихся**, согласно Постановлению Правительства Российской Федерации от 30 апреля 2024 года № 556 «Об утверждении перечня мероприятий по оценке качества образования и правил проведения мероприятий по оценке качества образования»:
 - Национальные сопоставительные исследования качества общего образования;
 - Всероссийские проверочные работы;
 - Международные сопоставительные исследования качества общего образования.
- **Итоговая аттестация** (Государственная итоговая аттестация по образовательной программе среднего общего образования, *статья 59 ФЗ «Об образовании в Российской Федерации» от 29.12.2012 №273-ФЗ*):
 - в форме единого государственного экзамена (ЕГЭ);
 - в форме государственного выпускного экзамена (ГВЭ) для обучающихся с ОВЗ, детей-инвалидов.

В соответствии с ФГОС СОО система оценки образовательной организации реализует системно-деятельностный, уровневый и комплексный подходы к оценке образовательных достижений.

Системно-деятельностный подход к оценке образовательных достижений обучающихся проявляется в оценке способности обучающихся к решению учебно-познавательных и учебно-практических задач, а также в оценке уровня функциональной грамотности обучающихся. Он обеспечивается содержанием и критериями оценки, в качестве которых выступают планируемые результаты обучения, выраженные в деятельностной форме.

Уровневый подход служит важнейшей основой для организации индивидуальной работы с обучающимися. Он реализуется как по отношению к содержанию оценки, так и к представлению и интерпретации результатов измерений.

Уровневый подход реализуется за счет фиксации различных уровней достижения обучающимися планируемых результатов. Достижение базового уровня свидетельствует о способности обучающихся решать типовые учебные задачи, целенаправленно отрабатываемые со всеми обучающимися в ходе учебного

процесса, выступает достаточным для продолжения обучения и усвоения последующего учебного материала.

Комплексный подход к оценке образовательных достижений реализуется через:

- оценку предметных и метапредметных результатов;
- использования комплекса оценочных процедур для выявления динамики индивидуальных образовательных достижений обучающихся и для итоговой оценки;
- использования контекстной информации (об особенностях обучающихся, условиях и процессе обучения и другое) для интерпретации полученных результатов в целях управления качеством образования;
- использования разнообразных методов и форм оценки, взаимно дополняющих друг друга, в том числе оценок проектов, практических, исследовательских, творческих работ, наблюдения;
- использования форм работы, обеспечивающих возможность включения обучающихся в самостоятельную оценочную деятельность (самоанализ, самооценка, взаимооценка);
- использования мониторинга динамических показателей освоения умений и знаний, в том числе формируемых с использованием информационно-коммуникационных (цифровых) технологий.

Оценка личностных результатов обучающихся осуществляется через оценку достижения планируемых результатов освоения основной образовательной программы, которые устанавливаются требованиями ФГОС СОО.

Формирование личностных результатов обеспечивается в ходе реализации всех компонентов образовательной деятельности, включая внеурочную деятельность.

Достижение личностных результатов не выносится на итоговую оценку обучающихся, а является предметом оценки эффективности воспитательно-образовательной деятельности образовательной организации и образовательных систем разного уровня.

Во внутреннем мониторинге возможна оценка сформированности отдельных личностных результатов, проявляющихся в соблюдении норм и правил поведения, принятых в образовательной организации; участии в общественной жизни образовательной организации, ближайшего социального окружения, Российской Федерации, общественно-полезной деятельности; ответственности за результаты обучения; способности делать осознанный выбор своей образовательной траектории, в том числе выбор профессии; ценностно-смысловых установках обучающихся, формируемых средствами учебных предметов. Оценка сформированности личностных результатов необязательна, при необходимости фиксируется в портфолио и характеристике обучающегося.

Результаты, полученные в ходе как внешних, так и внутренних мониторингов, допускается использовать только в виде агрегированных (усредненных, анонимных) данных.

Оценка метапредметных результатов представляет собой оценку достижения планируемых результатов освоения ООП СОО, которые отражают совокупность познавательных, коммуникативных и регулятивных универсальных учебных действий.

Формирование метапредметных результатов обеспечивается комплексом освоения программ учебных предметов и внеурочной деятельности.

Основным объектом оценки метапредметных результатов:

- освоение обучающимися межпредметных понятий и универсальных учебных действий (регулятивных, познавательных, коммуникативных);
- способность использования универсальных учебных действий в познавательной и социальной практике, готовность к самостоятельному планированию и осуществлению учебной деятельности, организации учебного сотрудничества с педагогическими работниками и сверстниками, к участию в построении индивидуальной образовательной траектории;
- овладение навыками учебно-исследовательской, проектной и социальной деятельности.

Оценка достижения метапредметных результатов осуществляется администрацией образовательной организации в ходе внутреннего мониторинга. Содержание и периодичность внутреннего мониторинга устанавливается решением педагогического совета образовательной организации. Инструментарий строится на межпредметной основе и может включать диагностические материалы по оценке читательской, естественно-научной, математической, цифровой, финансовой грамотности, сформированности регулятивных, коммуникативных и познавательных универсальных учебных действий.

Формы оценки:

- для проверки читательской грамотности - письменная работа на межпредметной основе;
- для проверки цифровой грамотности - практическая работа в сочетании с письменной (компьютеризованной) частью;
- для проверки сформированности регулятивных, коммуникативных и познавательных универсальных учебных действий - экспертная оценка процесса и результатов выполнения групповых и (или) индивидуальных учебных исследований и проектов.

Каждый из перечисленных видов диагностики проводится с периодичностью не менее чем один раз в два года.

Групповые и (или) индивидуальные учебные исследования и проекты (далее вместе - проект) выполняются обучающимися в рамках одного из учебных предметов или на межпредметной основе с целью демонстрации своих достижений в самостоятельном освоении содержания избранных областей знаний и (или) видов деятельности и способность проектировать и осуществлять целесообразную и результативную деятельность (учебно-познавательную, конструкторскую, социальную, художественно-творческую и другие).

Выбор темы проекта осуществляется обучающимися.

Результатом проекта является одна из следующих работ:

- письменная работа (эссе, реферат, аналитические материалы, обзорные материалы, отчеты о проведенных исследованиях, стендовый доклад и другие);
- художественная творческая работа (в области литературы, музыки, изобразительного искусства), представленная в виде прозаического или стихотворного произведения, инсценировки, художественной декламации, исполнения музыкального произведения, компьютерной анимации и других;
- материальный объект, макет, иное конструкторское изделие;
- отчетные материалы по социальному проекту.

Требования к организации проектной деятельности, к содержанию и направленности проекта определены локальным нормативным актом.

Проект оценивается по следующим критериям:

- сформированность познавательных универсальных учебных действий: способность к самостоятельному приобретению знаний и решению проблем, проявляющаяся в умении поставить проблему и выбрать адекватные способы ее решения, включая поиск и обработку информации, формулировку выводов и (или) обоснование и реализацию принятого решения, обоснование и создание модели, прогноза, макета, объекта, творческого решения и других;
- сформированность предметных знаний и способов действий: умение раскрыть содержание работы, грамотно и обоснованно в соответствии с рассматриваемой проблемой или темой использовать имеющиеся знания и способы действий;
- сформированность регулятивных универсальных учебных действий: умение самостоятельно планировать и управлять своей познавательной деятельностью во времени; использовать ресурсные возможности для достижения целей; осуществлять выбор конструктивных стратегий в трудных ситуациях;
- сформированность коммуникативных универсальных учебных действий: умение ясно изложить и оформить выполненную работу, представить ее результаты, аргументированно ответить на вопросы.

Процедуры оценки метапредметных результатов

Содержание и периодичность внутришкольного мониторинга по оценке достижения метапредметных результатов*:

Направление деятельности	Ответственные	10 класс	11 класс
		Форма мониторинга, месяц	
Внутришкольный мониторинг «Оценка метапредметных результатов»	Администрация	Апрель Оценка читательской грамотности. Письменная работа на межпредметной основе.	Декабрь Проверка цифровой грамотности. Практическая работа в сочетании с письменной (компьютеризированной) частью
Индивидуальные учебные исследования и проекты	Администрация		Апрель Защита индивидуального проекта

**По решению педагогического совета формы и сроки мониторинга по оценке достижения метапредметных результатов могут быть изменены, также возможно привлечение сторонних организаций для проведения независимой оценки.*

Административный контроль за достижением планируемых метапредметных результатов проводится один раз за учебный год во всех классах, задания для формирования метапредметных результатов включены в содержание уроков, курсов, в том числе внеурочной деятельности. Учитель проводит оценку метапредметных результатов в форме текущего контроля, наблюдений по своему предмету. Классный руководитель на основе вышеперечисленных мониторингов и собственных наблюдений формирует характеристику обучающегося.

В качестве инструментария используются диагностические материалы по оценке читательской и цифровой грамотности, сформированности регулятивных, коммуникативных и познавательных учебных действий.

Возможно использовать диагностические материалы с сайтов*:

- Электронный банк заданий для оценки функциональной грамотности <https://fg.reshe.edu.ru/> ;
- ФИОКО - Открытые задания PISA [hпримеры-задач-pisa.](#)

**Список банка заданий предусматривает расширение по решению педагогического совета.*

На основании мониторингов, указанных в разделе «Процедуры оценки метапредметных результатов», и собственных наблюдений классным руководителем и/или ответственным лицом, проводящим мониторинг, заполняется лист сформированности метапредметных результатов: анализ овладения теми или иными универсальными учебными действиями.

2 балла – умение сформировано полностью,

1 балл – умение сформировано частично,

0 – умение не сформировано.

При преобладании оценок «2 балла» – 70-100% делается вывод: «Обучающийся успешно осваивает метапредметные результаты».

При преобладании оценок «1 балл» - 70-100%, при условии 30-0% «2балла» делается вывод: «Обучающийся осваивает метапредметные результаты».

При преобладании оценок «1 балл» - 70-100%, остальные «0 баллов» делается вывод: «Обучающемуся необходима помощь в освоении метапредметных результатов».

При преобладании оценок «0 баллов» - 70-100% делается вывод: «Обучающийся не осваивает метапредметные результаты, необходима коррекция деятельности».

При использовании измерительных материалов с имеющимися критериями оценивания оценка метапредметных результатов проводится на их основе.

В федеральных и региональных процедурах оценки качества образования используется перечень (кодификатор) проверяемых требований к метапредметным результатам освоения основной образовательной программы среднего общего образования.

**Перечень (кодификатор) проверяемых
требований к метапредметным результатам освоения основной
образовательной программы среднего общего образования**

Код проверяемого требования	Проверяемые требования к метапредметным результатам освоения основной образовательной программы среднего общего образования
1	Познавательные универсальные учебные действия (далее - УУД)
1.1	Базовые логические действия
1.1.1	Устанавливать существенный признак или основания для сравнения, классификации и обобщения
1.1.2	Выявлять закономерности и противоречия в рассматриваемых явлениях

1.1.3	Самостоятельно формулировать и актуализировать проблему, рассматривать ее всесторонне; определять цели деятельности, задавать параметры и критерии их достижения
1.1.4	Вносить коррективы в деятельность, оценивать соответствие результатов целям, оценивать риски последствий деятельности
1.1.5	Развивать креативное мышление при решении жизненных проблем
1.2	Базовые исследовательские действия
1.2.1	Владеть навыками учебно-исследовательской и проектной деятельности, навыками разрешения проблем
1.2.2	Овладение видами деятельности по получению нового знания, его интерпретации, преобразованию и применению в различных учебных ситуациях, в том числе при создании учебных и социальных проектов
1.2.3	Формирование научного типа мышления, владение научной терминологией, ключевыми понятиями и методами
1.2.4	Выявлять причинно-следственные связи и актуализировать задачу, выдвигать гипотезу ее решения, находить аргументы для доказательства своих утверждений, задавать параметры и критерии решения
1.2.5	Анализировать полученные в ходе решения задачи результаты, критически оценивать их достоверность, прогнозировать изменение в новых условиях
1.2.6	Уметь переносить знания в познавательную и практическую области жизнедеятельности; уметь интегрировать знания из разных предметных областей; осуществлять целенаправленный поиск переноса средств и способов действия в профессиональную среду
1.2.7	Способность и готовность к самостоятельному поиску методов решения практических задач, применению различных методов познания; ставить и формулировать собственные задачи в образовательной деятельности и жизненных ситуациях; ставить проблемы и задачи, допускающие альтернативные решения; выдвигать новые идеи, предлагать оригинальные подходы и решения; разрабатывать план решения проблемы с учетом анализа имеющихся материальных и нематериальных ресурсов
1.3	Работа с информацией
1.3.1	Владеть навыками получения информации из источников разных типов, самостоятельно осуществлять поиск, анализ, систематизацию и интерпретацию информации различных видов и форм представления

1.3.2	Создавать тексты в различных форматах с учетом назначения информации и целевой аудитории, выбирая оптимальную форму представления и визуализации
1.3.3	Оценивать достоверность, легитимность информации, ее соответствие правовым и морально-этическим нормам
1.3.4	Использовать средства информационных и коммуникационных технологий в решении когнитивных, коммуникативных и организационных задач с соблюдением требований эргономики, техники безопасности, гигиены, ресурсосбережения, правовых и этических норм, норм информационной безопасности
1.3.5	Владеть навыками распознавания и защиты информации, информационной безопасности личности
2	Коммуникативные УУД
2.1	Общение
2.1.1	Осуществлять коммуникации во всех сферах жизни; владеть различными способами общения и взаимодействия
2.1.2	Развернуто и логично излагать свою точку зрения с использованием языковых средств
2.1.3	Аргументированно вести диалог
3	Регулятивные УУД
3.1	Самоорганизация
3.1.1	Самостоятельно осуществлять познавательную деятельность, выявлять проблемы, ставить и формулировать собственные задачи в образовательной деятельности и жизненных ситуациях; давать оценку новым ситуациям
3.1.2	Самостоятельно составлять план решения проблемы с учетом имеющихся ресурсов, собственных возможностей и предпочтений; делать осознанный выбор, аргументировать его, брать ответственность за решение; оценивать приобретенный опыт; способствовать формированию и проявлению широкой эрудиции в разных областях знаний
3.2	Самоконтроль
3.2.1	Давать оценку новым ситуациям, вносить коррективы в деятельность, оценивать соответствие результатов целям

3.2.2	Владеть навыками познавательной рефлексии как осознания совершаемых действий и мыслительных процессов, их результатов и оснований; использовать приемы рефлексии для оценки ситуации, выбора верного решения; уметь оценивать риски и своевременно принимать решения по их снижению
3.3	Эмоциональный интеллект, предполагающий сформированность: саморегулирования, включающего самоконтроль, умение принимать ответственность за свое поведение, способность адаптироваться к эмоциональным изменениям и проявлять гибкость, быть открытым новому; внутренней мотивации, включающей стремление к достижению цели и успеху, оптимизм, инициативность, умение действовать, исходя из своих возможностей.

Предметные результаты освоения ООП СОО с учетом специфики содержания учебных предметов, включающих конкретные учебные предметы, ориентированы на применение знаний, умений и навыков обучающимися в учебных ситуациях и реальных жизненных условиях, а также на успешное обучение.

Оценка предметных результатов представляет собой оценку достижения обучающимися планируемых результатов по отдельным учебным предметам.

Основным предметом оценки является способность к решению учебно-познавательных и учебно-практических задач, основанных на изучаемом учебном материале, с использованием способов действий, релевантных содержанию учебных предметов, в том числе метапредметных (познавательных, регулятивных, коммуникативных) действий, а также компетентностей, релевантных соответствующим направлениям функциональной грамотности.

Оценка предметных результатов осуществляется педагогическим работником в ходе процедур текущего, тематического, промежуточного и итогового контроля.

Описание оценки предметных результатов по отдельному учебному предмету включает:

- список планируемых результатов с указанием этапов (по годам обучения) их формирования и способов, форм оценки (например, текущая (тематическая); устно (письменно), практика);
- требования к выставлению отметок за промежуточную аттестацию (при необходимости - с учетом степени значимости отметок за отдельные оценочные процедуры) фиксируются в локальном акте ОО;
- график контрольных мероприятий.

Стартовая диагностика

Стартовая диагностика проводится администрацией образовательной организации с целью оценки готовности к обучению на уровне среднего общего образования.

Стартовая диагностика проводится в начале 10 класса и выступает как основа (точка отсчета) для оценки динамики образовательных достижений обучающихся.

Объектом оценки являются: структура мотивации, сформированность учебной деятельности, владение универсальными и специфическими для основных учебных предметов познавательными средствами, в том числе: средствами работы с информацией, знаково-символическими средствами, логическими операциями.

Стартовая диагностика проводится педагогическими работниками с целью оценки готовности к изучению отдельных предметов. Результаты стартовой диагностики являются основанием для корректировки учебных программ и индивидуализации учебного процесса.

Текущая оценка

Текущая оценка представляет собой процедуру оценки индивидуального продвижения обучающегося в освоении программы учебного предмета.

Текущая оценка может быть формирующей (поддерживающей и направляющей усилия обучающегося, включающей его в самостоятельную оценочную деятельность), и диагностической, способствующей выявлению и осознанию педагогическим работником и обучающимся существующих проблем в обучении.

Объектом текущей оценки являются тематические планируемые результаты, этапы освоения которых зафиксированы в тематическом планировании по учебному предмету.

В текущей оценке используются различные формы и методы проверки (устные и письменные опросы, практические работы, творческие работы, индивидуальные и групповые формы, само- и взаимооценка, рефлексия, листы продвижения и другие) с учетом особенностей учебного предмета.

Результаты текущей оценки являются основой для индивидуализации учебного процесса.

Тематическая оценка

Тематическая оценка представляет собой процедуру оценки уровня достижения тематических планируемых результатов по учебному предмету.

Внутренний мониторинг представляет собой следующие процедуры:

- стартовая диагностика;
- оценка уровня достижения предметных и метапредметных результатов;
- оценка уровня функциональной грамотности;
- оценка уровня профессионального мастерства педагогического работника, осуществляемого на основе выполнения обучающимися проверочных работ, анализа посещенных уроков, анализа качества учебных заданий, предлагаемых педагогическим работником обучающимся.

Содержание и периодичность внутреннего мониторинга устанавливается решением педагогического совета образовательной организации. Результаты внутреннего мониторинга являются основанием подготовки рекомендаций для текущей коррекции учебного процесса и его индивидуализации и (или) для повышения квалификации педагогического работника.

Процедуры оценки предметных результатов, в том числе комплексных (диагностических) работ

Оценка предметных результатов – часть системы внутришкольного контроля и внутренней системы оценки качества образования. Контроль за процедурами осуществляется администрацией образовательной организации с целью получения информации о качестве образовательного процесса, качестве подготовки и проведения уроков, также являются основанием для рекомендаций как для текущей коррекции учебного процесса и его индивидуализации, так и для повышения квалификации учителя.

Основным инструментом контроля за проведением процедуры оценки предметных результатов является единый график контрольных мероприятий, который объединяет все уровни оценочных процедур.

В единый график вносятся все контрольные, проверочные и диагностические работы, которые выполняются всеми обучающимися в классе одновременно и длительность которых составляет не менее тридцати минут.

Заполнение графика начинается с внесения процедур федерального уровня, далее следуют региональные мониторинги, оценочные процедуры, проводимые общеобразовательной организацией. При получении информации о проведении мониторинга федерального и/или регионального уровней после создания документа в график вносятся изменения.

Перечень контрольных мероприятий

Данный перечень ежегодно конкретизируется согласно Единому графику контрольных мероприятий

Направление деятельности	Ответственный за проведение	Включение в единый график контрольных мероприятий	10 класс	11 класс
			Примерные формы и сроки проведения	
Стартовая педагогическая диагностика (работы по основным предметам)	Адм.	+	Сентябрь Русский язык, математика, предметы по выбору сдачи ГИА	

Стартовая педагогическая диагностика (входная к.р.) по инициативе учителя	Учитель	-		Сентябрь
Текущий контроль	Учитель	-	Ежедневно по всем предметам	Ежедневно по всем предметам
Тематический контроль	Учитель	-	В соответствии с КТП и РП	В соответствии с КТП и РП
ВШК Оценка предметных результатов. Диагностические работы (Административная к.р.)	Адм.	+	Декабрь, март предметы по решению педсовета	Декабрь, март предметы по решению педсовета

Особенности оценки функциональной грамотности

Функциональная грамотность как интегральная характеристика образовательных достижений обучающихся в процессе освоения требований ФГОС среднего общего образования проявляется в способности использовать (переносить) освоенные в учебном процессе знания, умения, отношения и ценности для решения внеучебных задач, приближенных к реалиям современной жизни.

Формирование и оценка функциональной грамотности (читательской, математической, естественно-научной, финансовой грамотности, а также глобальной компетентности и креативного мышления и других составляющих, отнесенных к функциональной грамотности) имеют сложный комплексный характер и осуществляются практически на всех учебных предметах, в урочной и внеурочной деятельности.

Оценка уровня сформированности функциональной грамотности является проявлением системно-деятельностного подхода к оценке образовательных достижений обучающихся. Он обеспечивается содержанием и критериями оценки личностных, метапредметных и предметных результатов.

В учебном процессе используются специальные (комплексные) задания, которые отличаются от традиционных учебных задач тем, что в заданиях описывается жизненная проблемная ситуация, как правило, близкая и понятная обучающемуся. Используются разные форматы представления информации: рисунки, таблицы, диаграммы, комиксы и др.

Способ решения проблемы явно не задан, допускаются альтернативные подходы к выполнению задания. Значительная часть заданий требует осознанного выбора модели поведения. На отдельных предметах формируются специфические для данного предмета знания, а также компетенции, например, на уроках

естественно-научного цикла формируются умения объяснять наблюдаемые явления, проводить исследования и интерпретировать полученные результаты.

На всех предметах обучающиеся работают с информацией, представленной в различном виде, и решают специфические для данной предметной области задачи. По результатам выполнения отдельных заданий нельзя делать вывод о сформированности функциональной грамотности.

На основе выполнения предметной диагностической или контрольной работы делается вывод о качестве и уровне достижения планируемых результатов ФГОС по данному предмету на основе единой шкалы оценки.

В построении данной шкалы свой вклад вносят задания на оценку сформированности знаний и понимания их применения в различных учебных и внеучебных ситуациях. Успешное выполнение заданий на применение освоенного учебного материала во внеучебном контексте позволяет определить высший уровень достижений по данному предмету.

Администрация образовательной организации принимает решение о включении в план внутришкольного оценивания комплексных работ по функциональной грамотности или диагностических работ по отдельным составляющим функциональной грамотности и последовательности их проведения.

Организация и содержание промежуточной аттестации в рамках урочной деятельности

Освоение образовательной программы среднего общего образования сопровождается промежуточной аттестацией обучающихся. В соответствии с 58 статьей 273-ФЗ «Об образовании в Российской Федерации» формы промежуточной аттестации определены в учебном плане ОО, порядок проведения промежуточной аттестации регламентирован локальным нормативным актом «Положение о формах, периодичности и порядке текущего контроля успеваемости и промежуточной аттестации и об оценке образовательных достижений обучающихся».

Внешние процедуры системы оценки планируемых результатов

Внешние процедуры системы оценки планируемых результатов регламентируются федеральными и региональными нормативными документами, в том числе проведение государственной итоговой аттестации, независимой оценки качества образования, федеральных, региональных мониторингов.

Администрацией образовательной организацией регулярно проводится мониторинг изменений в документах, из числа административного состава назначен ответственный за проведение внешних процедур оценки планируемых результатов как на базе ОО, так и на базе других образовательных организаций.

Особенности выставления итоговой оценки за период получения среднего общего образования регламентируются нормативными документами федерального уровня, в частности Приказом Минпросвещения РФ от 5.10.2020 №546 «Об

утверждении Порядка заполнения, учета и выдачи аттестатов об основном общем и среднем общем образовании и их дубликатов». Итоговая оценка фиксируется в документе об уровне образования государственного образца – аттестате о среднем общем образовании.

Национальные сопоставительные исследования качества общего образования проводятся в целях оценки достижения обучающимися личностных, предметных, метапредметных результатов освоения основных образовательных программ, оценки воспитательной работы образовательной организации и оценки уровня функциональной грамотности обучающихся.

Всероссийские проверочные работы проводятся в целях осуществления мониторинга уровня и качества подготовки обучающихся в соответствии с федеральными государственными образовательными стандартами и федеральными основными общеобразовательными программами.

Международные сопоставительные исследования качества общего образования (далее - международные исследования) проводятся в целях непрерывного системного анализа и оценки состояния и перспектив развития системы образования Российской Федерации.

Организацию проведения мероприятий по оценке качества образования, включая методическое обеспечение, осуществляет Федеральная служба по надзору в сфере образования и науки.

Мероприятия по оценке качества образования включаются в расписание учебных занятий.

Мероприятия по оценке качества образования могут использоваться в качестве мероприятий текущего контроля успеваемости и промежуточной аттестации обучающихся, проводимых в рамках реализации образовательной программы.

Итоговая аттестация (Государственная итоговая аттестация по образовательной программе среднего общего образования) проводится для обучающихся не имеющим академической задолженности, в полном объеме выполнивших учебный план или индивидуальный учебный план (имеющие годовые отметки по всем учебным предметам учебного плана за 11 класс не ниже удовлетворительных), а также имеющие результат «зачет» за итоговое сочинение по русскому языку.

Администрацией образовательной организацией регулярно проводится мониторинг изменений в документах, из числа административного состава назначен ответственный за проведение внешних процедур оценки планируемых результатов как на базе ОО, так и на базе других образовательных организаций.

Содержание и периодичность внутреннего мониторинга устанавливается решением педагогического совета школы, регламентируется локальным актом

образовательной организации, фиксируется в планах внутришкольного контроля и внутренней системы оценки качества образования (ВСОКО). Результаты внутреннего мониторинга являются основанием подготовки рекомендаций для текущей коррекции учебного процесса и его индивидуализации и (или) для повышения квалификации педагогического работника.

Организацию проведения мероприятий по оценке качества образования, включая методическое обеспечение, осуществляет Федеральная служба по надзору в сфере образования и науки.

Мероприятия по оценке качества образования включаются в расписание учебных занятий.

Мероприятия по оценке качества образования могут использоваться в качестве мероприятий текущего контроля успеваемости и промежуточной аттестации обучающихся, проводимых в рамках реализации образовательной программы.

Содержание и периодичность внутреннего мониторинга устанавливается решением педагогического совета образовательной организации, регламентируется локальным актом образовательной организации, фиксируется в планах внутришкольного контроля и внутренней системы оценки качества образования. Результаты внутреннего мониторинга являются основанием подготовки рекомендаций для текущей коррекции учебного процесса и его индивидуализации и (или) для повышения квалификации педагогического работника.

2. СОДЕРЖАТЕЛЬНЫЙ РАЗДЕЛ

2.1. Программы учебных предметов, учебных курсов, учебных модулей

В соответствии с пунктом 6.3. статьи 12 ФЗ-273 «Об образовании в Российской Федерации» при реализации обязательной части образовательной программы среднего общего образования школа непосредственно применяет федеральные рабочие программы по учебным предметам «Русский язык», «Литература», «История», «Обществознание», «География» и «Основы безопасности и защиты Родины» - рабочие программы по этим предметам и остальным предметам учебного плана на уровне среднего общего образования заимствованы из федеральной основной образовательной программы основного общего образования с последующим составлением тематического планирования по основным разделам каждого раздела.

Структура рабочих программ учебных предметов в ООП СОО выстроена согласно ФОП СОО.

В соответствии с пунктом 6.3. статьи 12 ФЗ-273 «Об образовании в Российской Федерации» при реализации обязательной части образовательной программы среднего общего образования непосредственно применяются федеральные рабочие программы по учебным предметам «Русский язык», «Литература», «История»,

«Обществознание», «География» и «Основы безопасности и защиты Родины». По остальным предметам учебного плана среднего общего образования школа на основании решения педагогического совета приняла решение использовать федеральные рабочие программы.

В данной ООП рабочие программы учебных предметов использованы из ФОП СОО и дополнены общим тематическим планированием для соблюдения структуры рабочих программ в соответствии с ФГОС СОО.

Тематическое планирование в рабочих программах учителей-предметников разрабатываются с учётом распределённых часов на каждый предмет по учебному плану на текущий учебный год.

2.1.1. Рабочая программа по учебному предмету «Русский язык»

Рабочая программа по учебному предмету «Русский язык» (далее соответственно - программа по русскому языку, русский язык) включает пояснительную записку, содержание обучения, планируемые результаты освоения программы по русскому языку.

Пояснительная записка отражает общие цели и задачи изучения русского языка, место в структуре учебного плана, а также подходы к отбору содержания и определению планируемых результатов.

Содержание обучения раскрывает содержательные линии, которые предлагаются для обязательного изучения в каждом классе на уровне среднего общего образования.

Планируемые результаты освоения программы по русскому языку включают личностные, метапредметные результаты за весь период обучения на уровне среднего общего образования, а также предметные достижения обучающегося за каждый год обучения.

Пояснительная записка.

Рабочая программа по русскому языку на уровне среднего общего образования разработана с целью оказания методической помощи учителю русского языка в создании рабочей программы по учебному предмету, ориентированной на современные тенденции в российском образовании и активные методики обучения.

Программа по русскому языку позволит учителю:

реализовать в процессе преподавания русского языка современные подходы к достижению личностных, метапредметных и предметных результатов обучения, сформулированных во ФГОС СОО;

определить и структурировать планируемые результаты обучения и содержание русского языка по годам обучения в соответствии со ФГОС СОО;

разработать календарно-тематическое планирование с учётом особенностей конкретного класса.

Русский язык - государственный язык Российской Федерации, язык межнационального общения народов России, национальный язык русского народа. Как государственный язык и язык межнационального общения русский язык является средством коммуникации всех народов Российской Федерации, основой их социально-экономической, культурной и духовной консолидации.

Изучение русского языка способствует усвоению обучающимися традиционных российских духовно-нравственных ценностей, воспитанию нравственности, любви к Родине, ценностного отношения к русскому языку, формированию интереса и уважения к языкам и культурам народов России и мира, развитию эмоционального интеллекта, способности понимать и уважать мнение других людей.

Русский язык, обеспечивая коммуникативное развитие обучающихся, является в образовательной организации не только предметом изучения, но и средством овладения другими учебными дисциплинами в сфере гуманитарных, естественных, математических и других наук. Владение русским языком оказывает непосредственное воздействие на качество усвоения других учебных предметов, на процессы формирования универсальных интеллектуальных умений, навыков самоорганизации и самоконтроля.

Свободное владение русским языком является основой социализации личности, способной к успешному речевому взаимодействию и социальному сотрудничеству в повседневной и профессиональной деятельности в условиях многонационального государства.

Программа по русскому языку реализуется на уровне среднего общего образования, когда на предыдущем уровне общего образования освоены основные теоретические знания о языке и речи, сформированы соответствующие умения и навыки, направлена в большей степени на совершенствование умений эффективно пользоваться русским языком в разных условиях общения, повышение речевой культуры обучающихся, совершенствование их опыта речевого общения, развитие коммуникативных умений в разных сферах функционирования языка.

Системообразующей доминантой содержания программы по русскому языку является направленность на полноценное овладение культурой речи во всех её аспектах (нормативном, коммуникативном и этическом), на развитие и совершенствование коммуникативных умений и навыков в учебно-научной, официально-деловой, социально-бытовой, социально-культурной сферах общения; на формирование готовности к речевому взаимодействию и взаимопониманию в учебной и практической деятельности.

Важнейшей составляющей изучения русского языка на уровне среднего общего образования являются элементы содержания, ориентированные на формирование и развитие функциональной (читательской) грамотности обучающихся - способности

свободно использовать навыки чтения с целью извлечения информации из текстов разных форматов (гипертексты, графика, инфографика и другие) для их понимания, сжатия, трансформации, интерпретации и использования в практической деятельности.

В соответствии с принципом преемственности изучение русского языка на уровне среднего общего образования основывается на тех знаниях и компетенциях, которые сформированы на начальном общем и основном общем уровнях образования, и предусматривает систематизацию знаний о языке как системе, его основных единицах и уровнях; знаний о тексте, включая тексты новых форматов (гипертексты, графика, инфографика и другие).

В содержании программы по русскому языку выделяются три сквозные линии: «Язык и речь. Культура речи», «Речь. Речевое общение. Текст», «Функциональная стилистика. Культура речи».

Изучение русского языка на базовом уровне обеспечивает общекультурный уровень молодого человека, способного к продолжению обучения в системе среднего профессионального и высшего образования.

Изучение русского языка направлено на достижение следующих **целей**:

осознание и проявление общероссийской гражданственности, патриотизма, уважения к русскому языку как государственному языку Российской Федерации и языку межнационального общения на основе расширения представлений о функциях русского языка в России и мире;

о русском языке как духовной, нравственной и культурной ценности многонационального народа России; о взаимосвязи языка и культуры, языка и истории, языка и личности; об отражении в русском языке традиционных российских духовно-нравственных ценностей; формирование ценностного отношения к русскому языку;

овладение русским языком как инструментом личностного развития и формирования социальных взаимоотношений; понимание роли русского языка в развитии ключевых компетенций, необходимых для успешной самореализации, для овладения будущей профессией, самообразования и социализации;

совершенствование устной и письменной речевой культуры на основе овладения основными понятиями культуры речи и функциональной стилистики, формирование навыков нормативного употребления языковых единиц и расширение круга используемых языковых средств; совершенствование коммуникативных умений в разных сферах общения, способности к самоанализу и самооценке на основе наблюдений за речью;

развитие функциональной грамотности: совершенствование умений текстовой деятельности, анализа текста с точки зрения явной и скрытой (подтекстовой), основной и дополнительной информации; развитие умений чтения текстов разных

форматов (гипертексты, графика, инфографика и другие); совершенствование умений трансформировать, интерпретировать тексты и использовать полученную информацию в практической деятельности;

обобщение знаний о языке как системе, об основных правилах орфографии и пунктуации, об изобразительно-выразительных средствах русского языка; совершенствование умений анализировать языковые единицы разных уровней, умений применять правила орфографии и пунктуации, умений определять изобразительно-выразительные средства языка в тексте;

обеспечение поддержки русского языка как государственного языка Российской Федерации, недопущения использования нецензурной лексики и иностранных слов, за исключением тех, которые не имеют общеупотребительных аналогов в русском языке и перечень которых содержится в нормативных словарях.

В соответствии с ФГОС СОО предмет «Русский язык» является обязательным для изучения на данном уровне образования. Общее число часов, рекомендованных для изучения русского языка, - 136 часов: в 10 классе - 68 часов (2 часа в неделю), в 11 классе - 68 часа (2 часа в неделю).

Содержание обучения в 10 классе.

Общие сведения о языке.

Язык как знаковая система. Основные функции языка.

Лингвистика как наука.

Язык и культура.

Русский язык - государственный язык Российской Федерации, средство межнационального общения, национальный язык русского народа, один из мировых языков.

Формы существования русского национального языка. Литературный язык, просторечие, народные говоры, профессиональные разновидности, жаргон, арготизм. Роль литературного языка в обществе.

Язык и речь. Культура речи.

Система языка. Культура речи.

Система языка, её устройство, функционирование.

Культура речи как раздел лингвистики.

Языковая норма, её основные признаки и функции.

Виды языковых норм: орфоэпические (произносительные и акцентологические), лексические, словообразовательные, грамматические (морфологические и синтаксические). Орфографические и пунктуационные правила (обзор, общее представление). Стилистические нормы современного русского литературного языка (общее представление).

Качества хорошей речи.

Основные виды словарей (обзор). Толковый словарь. Словарь омонимов. Словарь иностранных слов. Словарь синонимов. Словарь антонимов. Словарь паронимов. Этимологический словарь. Диалектный словарь. Фразеологический словарь. Словообразовательный словарь. Орфографический словарь. Орфоэпический словарь. Словарь грамматических трудностей. Комплексный словарь.

Фонетика. Орфоэпия. Орфоэпические нормы.

Фонетика и орфоэпия как разделы лингвистики (повторение, обобщение). Фонетический анализ слова. Изобразительно-выразительные средства фонетики (повторение, обобщение).

Основные нормы современного литературного произношения: произношение безударных гласных звуков, некоторых согласных, сочетаний согласных. Произношение некоторых грамматических форм. Особенности произношения иноязычных слов. Нормы ударения в современном литературном русском языке

Лексикология и фразеология. Лексические нормы.

Лексикология и фразеология как разделы лингвистики (повторение, обобщение). Лексический анализ слова. Изобразительно-выразительные средства лексики: эпитет, метафора, метонимия, олицетворение, гипербола, сравнение (повторение, обобщение).

Основные лексические нормы современного русского литературного языка. Многозначные слова и омонимы, их употребление. Синонимы, антонимы, паронимы и их употребление. Иноязычные слова и их употребление. Лексическая сочетаемость. Тавтология. Плеоназм.

Функционально-стилистическая окраска слова. Лексика общеупотребительная, разговорная и книжная. Особенности употребления.

Экспрессивно-стилистическая окраска слова. Лексика нейтральная, высокая, сниженная. Эмоционально-оценочная окраска слова (неодобрительное, ласкательное, шутливое и другое). Особенности употребления.

Фразеология русского языка (повторение, обобщение). Крылатые слова.

Морфемика и словообразование. Словообразовательные нормы.

Морфемика и словообразование как разделы лингвистики (повторение, обобщение). Морфемный и словообразовательный анализ слова. Словообразовательные трудности (обзор). Особенности употребления сложносокращенных слов (аббревиатур).

Морфология. Морфологические нормы.

Морфология как раздел лингвистики (повторение, обобщение). Морфологический анализ слова. Особенности употребления в тексте слов разных частей речи.

Морфологические нормы современного русского литературного языка (общее представление).

Основные нормы употребления имён существительных: форм рода, числа, падежа.

Основные нормы употребления имён прилагательных: форм степеней сравнения, краткой формы.

Основные нормы употребления количественных, порядковых и собирательных числительных.

Основные нормы употребления местоимений: формы 3-го лица личных местоимений, возвратного местоимения себя.

Основные нормы употребления глаголов: некоторых личных форм (типа победить, убедить, выздороветь), возвратных и невозвратных глаголов; образования некоторых глагольных форм: форм прошедшего времени с суффиксом -ну-, форм повелительного наклонения.

Орфография. Основные правила орфографии.

Орфография как раздел лингвистики (повторение, обобщение). Принципы и разделы русской орфографии. Правописание морфем; слитные, дефисные и раздельные написания; употребление прописных и строчных букв; правила переноса слов; правила графического сокращения слов.

Орфографические правила. Правописание гласных и согласных в корне.

Употребление разделительных ь и Ъ.

Правописание приставок. Буквы ы - и после приставок.

Правописание суффиксов.

Правописание н и nn в словах различных частей речи.

Правописание не и ни.

Правописание окончаний имён существительных, имён прилагательных и глаголов.

Слитное, дефисное и раздельное написание слов.

Речь. Речевое общение.

Речь как деятельность. Виды речевой деятельности (повторение, обобщение).

Речевое общение и его виды. Основные сферы речевого общения. Речевая ситуация и её компоненты (адресант и адресат; мотивы и цели, предмет и тема речи; условия общения).

Речевой этикет. Основные функции речевого этикета (установление и поддержание контакта, демонстрация доброжелательности и вежливости, уважительного отношения говорящего к партнеру и другие). Устойчивые формулы русского речевого этикета применительно к различным ситуациям официального/неофициального общения, статусу адресанта/адресата и другим.

Публичное выступление и его особенности. Тема, цель, основной тезис (основная мысль), план и композиция публичного выступления. Виды аргументации. Выбор языковых средств оформления публичного выступления с учётом его цели, особенностей адресата, ситуации общения.

Текст. Информационно-смысловая переработка текста.

Текст, его основные признаки (повторение, обобщение).

Логико-смысловые отношения между предложениями в тексте (общее представление).

Информативность текста. Виды информации в тексте. Информационно-смысловая переработка прочитанного текста, включая гипертекст, графику, инфографику и другие, и прослушанного текста.

План. Тезисы. Конспект. Реферат. Аннотация. Отзыв. Рецензия.

Содержание обучения в 11 классе.

Общие сведения о языке.

Культура речи в экологическом аспекте. Экология как наука, экология языка (общее представление). Проблемы речевой культуры в современном обществе (стилистические изменения в лексике, огрубление обиходно-разговорной речи, неоправданное употребление иноязычных заимствований и другое) (обзор).

Язык и речь. Культура речи.

Синтаксис. Синтаксические нормы.

Синтаксис как раздел лингвистики (повторение, обобщение). Синтаксический анализ словосочетания и предложения.

Изобразительно-выразительные средства синтаксиса. Синтаксический параллелизм, парцелляция, вопросно-ответная форма изложения, градация, инверсия, лексический повтор, анафора, эпифора, антитеза; риторический вопрос, риторическое восклицание, риторическое обращение; многосоюзие, бессоюзие.

Синтаксические нормы. Порядок слов в предложении. Основные нормы согласования сказуемого с подлежащим, в состав которого входят слова множество, ряд, большинство, меньшинство; с подлежащим, выраженным количественно-имённым сочетанием (двадцать лет, пять человек); имеющим в своём составе числительные, оканчивающиеся на один; имеющим в своём составе числительные два, три, четыре или числительное, оканчивающееся на два, три, четыре. Согласование сказуемого с подлежащим, имеющим при себе приложение (типа диван-кровать, озеро Байкал). Согласование сказуемого с подлежащим, выраженным аббревиатурой, заимствованным несклоняемым существительным.

Основные нормы управления: правильный выбор падежной или предложно-падежной формы управляемого слова.

Основные нормы употребления однородных членов предложения.

Основные нормы употребления причастных и деепричастных оборотов.

Основные нормы построения сложных предложений.

Пунктуация. Основные правила пунктуации.

Пунктуация как раздел лингвистики (повторение, обобщение). Пунктуационный анализ предложения.

Разделы русской пунктуации и система правил, включённых в каждый из них: знаки препинания в конце предложений; знаки препинания внутри простого предложения; знаки препинания между частями сложного предложения; знаки препинания при передаче чужой речи. Сочетание знаков препинания.

Знаки препинания и их функции. Знаки препинания между подлежащим и сказуемым.

Знаки препинания в предложениях с однородными членами.

Знаки препинания при обособлении.

Знаки препинания в предложениях с вводными конструкциями, обращениями, междометиями.

Знаки препинания в сложном предложении.

Знаки препинания в сложном предложении с разными видами связи.

Знаки препинания при передаче чужой речи.

Функциональная стилистика. Культура речи.

Функциональная стилистика как раздел лингвистики. Стилистическая норма (повторение, обобщение).

Разговорная речь, сферы её использования, назначение. Основные признаки разговорной речи: неофициальность, экспрессивность, неподготовленность, преимущественно диалогическая форма. Фонетические, интонационные, лексические, морфологические, синтаксические особенности разговорной речи. Основные жанры разговорной речи: устный рассказ, беседа, спор и другие (обзор).

Научный стиль, сферы его использования, назначение. Основные признаки научного стиля: отвлеченность, логичность, точность, объективность. Лексические, морфологические, синтаксические особенности научного стиля. Основные подстили научного стиля. Основные жанры научного стиля: монография, диссертация, научная статья, реферат, словарь, справочник, учебник и учебное пособие, лекция, доклад и другие (обзор).

Официально-деловой стиль, сферы его использования, назначение. Основные признаки официально-делового стиля: точность, стандартизированность, стереотипность. Лексические, морфологические, синтаксические особенности официально-делового стиля. Основные жанры официально-делового стиля: закон, устав, приказ; расписка, заявление, доверенность; автобиография, характеристика, резюме и другие (обзор).

Публицистический стиль, сферы его использования, назначение. Основные признаки публицистического стиля: экспрессивность, призывность, оценочность.

Лексические, морфологические, синтаксические особенности публицистического стиля. Основные жанры публицистического стиля: заметка, статья, репортаж, очерк, эссе, интервью (обзор).

Язык художественной литературы и его отличие от других функциональных разновидностей языка (повторение, обобщение). Основные признаки художественной речи: образность, широкое использование изобразительно-выразительных средств, языковых средств других функциональных разновидностей языка.

ПЛАНИРУЕМЫЕ РЕЗУЛЬТАТЫ ОСВОЕНИЯ ПРОГРАММЫ ПО РУССКОМУ ЯЗЫКУ НА УРОВНЕ СРЕДНЕГО ОБЩЕГО ОБРАЗОВАНИЯ.

Личностные результаты освоения программы по русскому языку на уровне среднего общего образования достигаются в единстве учебной и воспитательной деятельности в соответствии с традиционными российскими социокультурными и духовно-нравственными ценностями, принятыми в обществе правилами и нормами поведения и способствуют процессам самопознания, самовоспитания и саморазвития, формирования внутренней позиции личности, патриотизма, гражданственности; уважения к памяти защитников Отечества и подвигам Героев Отечества, закону и правопорядку, человеку труда и людям старшего поколения; взаимного уважения, бережного отношения к культурному наследию и традициям многонационального народа Российской Федерации, природе и окружающей среде.

В результате изучения русского языка на уровне среднего общего образования у обучающегося будут сформированы следующие личностные результаты:

1) гражданского воспитания:

сформированность гражданской позиции обучающегося как активного и ответственного члена российского общества;

осознание своих конституционных прав и обязанностей, уважение закона и правопорядка;

принятие традиционных национальных, общечеловеческих гуманистических и демократических ценностей, в том числе в сопоставлении с ситуациями, отражёнными в текстах литературных произведений, написанных на русском языке;

готовность противостоять идеологии экстремизма, национализма, ксенофобии, дискриминации по социальным, религиозным, расовым, национальным признакам;

готовность вести совместную деятельность в интересах гражданского общества, участвовать в самоуправлении в образовательной организации;

умение взаимодействовать с социальными институтами в соответствии с их функциями и назначением;

готовность к гуманитарной и волонтерской деятельности;

2) патриотического воспитания:

сформированность российской гражданской идентичности, патриотизма, уважения к своему народу, чувства ответственности перед Родиной, гордости за свой край, свою Родину, свой язык и культуру, прошлое и настоящее многонационального народа России;

ценностное отношение к государственным символам, историческому и природному наследию, памятникам, боевым подвигам и трудовым достижениям народа, традициям народов России; достижениям России в науке, искусстве, спорте, технологиях, труде;

идейная убеждённость, готовность к служению Отечеству и его защите, ответственность за его судьбу;

3) духовно-нравственного воспитания:

осознание духовных ценностей российского народа;

сформированность нравственного сознания, норм этического поведения;

способность оценивать ситуацию и принимать осознанные решения, ориентируясь на морально-нравственные нормы и ценности;

осознание личного вклада в построение устойчивого будущего;

ответственное отношение к своим родителям, созданию семьи на основе осознанного принятия ценностей семейной жизни в соответствии с традициями народов России;

4) эстетического воспитания:

эстетическое отношение к миру, включая эстетику быта, научного и технического творчества, спорта, труда, общественных отношений;

способность воспринимать различные виды искусства, традиции и творчество своего и других народов, ощущать эмоциональное воздействие искусства;

убеждённость в значимости для личности и общества отечественного и мирового искусства, этнических культурных традиций и народного, в том числе словесного, творчества;

готовность к самовыражению в разных видах искусства, стремление проявлять качества творческой личности, в том числе при выполнении творческих работ по русскому языку;

5) физического воспитания, формирования культуры здоровья и эмоционального благополучия:

сформированность здорового и безопасного образа жизни, ответственного отношения к своему здоровью;

потребность в физическом совершенствовании, занятиях спортивно-оздоровительной деятельностью;

активное неприятие вредных привычек и иных форм причинения вреда физическому и психическому здоровью;

6) трудового воспитания:

готовность к труду, осознание ценности мастерства, трудолюбие;

готовность к активной деятельности технологической и социальной направленности, способность инициировать, планировать и самостоятельно осуществлять такую деятельность, в том числе в процессе изучения русского языка;

интерес к различным сферам профессиональной деятельности, в том числе к деятельности филологов, журналистов, писателей; умение совершать осознанный выбор будущей профессии и реализовывать собственные жизненные планы;

готовность и способность к образованию и самообразованию на протяжении всей жизни;

7) экологического воспитания:

сформированность экологической культуры, понимание влияния социально-экономических процессов на состояние природной и социальной среды, осознание глобального характера экологических проблем;

планирование и осуществление действий в окружающей среде на основе знания целей устойчивого развития человечества;

активное неприятие действий, приносящих вред окружающей среде; умение прогнозировать неблагоприятные экологические последствия предпринимаемых действий и предотвращать их;

расширение опыта деятельности экологической направленности;

8) ценности научного познания:

сформированность мировоззрения, соответствующего современному уровню развития науки и общественной практики, основанного на диалоге культур, способствующего осознанию своего места в поликультурном мире;

совершенствование языковой и читательской культуры как средства взаимодействия между людьми и познания мира;

осознание ценности научной деятельности, готовность осуществлять учебно-исследовательскую и проектную деятельность, в том числе по русскому языку, индивидуально и в группе.

В процессе достижения личностных результатов освоения обучающимися программы по русскому языку у обучающихся совершенствуется эмоциональный интеллект, предполагающий сформированность:

самосознания, включающего способность понимать своё эмоциональное состояние, использовать языковые средства для выражения своего состояния, видеть направление развития собственной эмоциональной сферы, быть уверенным в себе;

саморегулирования, включающего самоконтроль, умение принимать ответственность за своё поведение, способность проявлять гибкость и адаптироваться к эмоциональным изменениям, быть открытым новому;

внутренней мотивации, включающей стремление к достижению цели и успеху, оптимизм, инициативность, умение действовать, исходя из своих возможностей;

эмпатии, включающей способность сочувствовать и сопереживать, понимать эмоциональное состояние других людей и учитывать его при осуществлении коммуникации;

социальных навыков, включающих способность выстраивать отношения с другими людьми, заботиться о них, проявлять к ним интерес и разрешать конфликты с учётом собственного речевого и читательского опыта.

МЕТАПРЕДМЕТНЫЕ РЕЗУЛЬТАТЫ

В результате изучения русского языка на уровне среднего общего образования у обучающегося будут сформированы **познавательные универсальные учебные действия, коммуникативные универсальные учебные действия, регулятивные универсальные учебные действия, совместная деятельность.**

У обучающегося будут сформированы следующие базовые логические действия как часть познавательных универсальных учебных действий:

самостоятельно формулировать и актуализировать проблему, рассматривать её всесторонне;

устанавливать существенный признак или основание для сравнения, классификации и обобщения языковых единиц, языковых явлений и процессов, текстов различных функциональных разновидностей языка, функционально-смысловых типов, жанров;

определять цели деятельности, задавать параметры и критерии их достижения;

выявлять закономерности и противоречия языковых явлений, данных в наблюдении;

разрабатывать план решения проблемы с учётом анализа имеющихся материальных и нематериальных ресурсов;

вносить коррективы в деятельность, оценивать риски и соответствие результатов целям;

координировать и выполнять работу в условиях реального, виртуального и комбинированного взаимодействия, в том числе при выполнении проектов по русскому языку;

развивать креативное мышление при решении жизненных проблем с учётом собственного речевого и читательского опыта.

У обучающегося будут сформированы следующие базовые исследовательские действия как часть познавательных универсальных учебных действий: владеть навыками учебно-исследовательской и проектной деятельности, в том числе в контексте изучения учебного предмета «Русский язык», способностью и готовностью к самостоятельному поиску методов решения практических задач, применению различных методов познания;

осуществлять различные виды деятельности по получению нового знания, в том числе по русскому языку; его интерпретации, преобразованию и применению в

различных учебных ситуациях, в том числе при создании учебных и социальных проектов;

формировать научный тип мышления, владеть научной, в том числе лингвистической, терминологией, общенаучными ключевыми понятиями и методами;

ставить и формулировать собственные задачи в образовательной деятельности и разнообразных жизненных ситуациях;

выявлять и актуализировать задачу, выдвигать гипотезу, задавать параметры и критерии её решения, находить аргументы для доказательства своих утверждений;

анализировать полученные в ходе решения задачи результаты, критически оценивать их достоверность, прогнозировать изменение в новых условиях;

давать оценку новым ситуациям, приобретённому опыту;

уметь интегрировать знания из разных предметных областей;

уметь переносить знания в практическую область жизнедеятельности, освоенные средства и способы действия - в профессиональную среду;

выдвигать новые идеи, оригинальные подходы, предлагать альтернативные способы решения проблем.

У обучающегося будут сформированы умения работать с информацией как часть познавательных универсальных учебных действий:

владеть навыками получения информации, в том числе лингвистической, из источников разных типов, самостоятельно осуществлять поиск, анализ, систематизацию и интерпретацию информации различных видов и форм представления;

создавать тексты в различных форматах с учётом назначения информации и её целевой аудитории, выбирая оптимальную форму представления и визуализации (презентация, таблица, схема и другие);

оценивать достоверность, легитимность информации, её соответствие правовым и морально-этическим нормам;

использовать средства информационных и коммуникационных технологий при решении когнитивных, коммуникативных и организационных задач с соблюдением требований эргономики, техники безопасности, гигиены, ресурсосбережения, правовых и этических норм, норм информационной безопасности; владеть навыками защиты личной информации, соблюдать требования информационной безопасности.

У обучающегося будут сформированы умения общения как часть коммуникативных универсальных учебных действий:

осуществлять коммуникацию во всех сферах жизни;

пользоваться невербальными средствами общения, понимать значение социальных знаков, распознавать предпосылки конфликтных ситуаций и смягчать конфликты;

владеть различными способами общения и взаимодействия; аргументированно вести диалог;

развёрнуто, логично и корректно с точки зрения культуры речи излагать своё мнение, строить высказывание.

У обучающегося будут сформированы умения самоорганизации как части регулятивных универсальных учебных действий:

самостоятельно осуществлять познавательную деятельность, выявлять проблемы, ставить и формулировать собственные задачи в образовательной деятельности и жизненных ситуациях;

самостоятельно составлять план решения проблемы с учётом имеющихся ресурсов, собственных возможностей и предпочтений;

расширять рамки учебного предмета на основе личных предпочтений;

делать осознанный выбор, аргументировать его, брать ответственность за результаты выбора;

оценивать приобретённый опыт;

стремиться к формированию и проявлению широкой эрудиции в разных областях знания; постоянно повышать свой образовательный и культурный уровень.

У обучающегося будут сформированы умения самоконтроля, принятия себя и других как части регулятивных универсальных учебных действий:

давать оценку новым ситуациям, вносить коррективы в деятельность, оценивать соответствие результатов целям;

владеть навыками познавательной рефлексии как осознания совершаемых действий и мыслительных процессов, их оснований и результатов; использовать приёмы рефлексии для оценки ситуации, выбора верного решения;

оценивать риски и своевременно принимать решение по их снижению;

принимать себя, понимая свои недостатки и достоинства;

принимать мотивы и аргументы других людей при анализе результатов деятельности;

признавать своё право и право других на ошибку;

развивать способность видеть мир с позиции другого человека.

У обучающегося будут сформированы умения совместной деятельности: понимать и использовать преимущества командной и индивидуальной работы;

выбирать тематику и методы совместных действий с учётом общих интересов и возможностей каждого члена коллектива;

принимать цели совместной деятельности, организовывать и координировать действия по их достижению: составлять план действий, распределять роли с учётом мнений участников, обсуждать результаты совместной работы;

оценивать качество своего вклада и вклада каждого участника команды в общий результат по разработанным критериям;

предлагать новые проекты, оценивать идеи с позиции новизны, оригинальности, практической значимости; проявлять творческие способности и воображение, быть инициативным.

ПРЕДМЕТНЫЕ РЕЗУЛЬТАТЫ

К концу обучения в 10 классе обучающийся получит следующие предметные результаты по отдельным темам программы по русскому языку:

Общие сведения о языке.

Иметь представление о языке как знаковой системе, об основных функциях языка; о лингвистике как науке.

Опознавать лексику с национально-культурным компонентом значения; лексику, отражающую традиционные российские духовно-нравственные ценности в художественных текстах и публицистике; объяснять значения данных лексических единиц с помощью лингвистических словарей (толковых, этимологических и других); комментировать фразеологизмы с точки зрения отражения в них истории и культуры народа (в рамках изученного).

Понимать и уметь комментировать функции русского языка как государственного языка Российской Федерации и языка межнационального общения народов России, одного из мировых языков (с использованием статьи 68 Конституции Российской Федерации, Федерального закона от 1 июня 2005 г. N 53-ФЗ «О государственном языке Российской Федерации», Закона Российской Федерации от 25 октября 1991 г. N 1807-1 «О языках народов Российской Федерации»).

Различать формы существования русского языка (литературный язык, просторечие, народные говоры, профессиональные разновидности, жаргон, арг), знать и характеризовать признаки литературного языка и его роль в обществе; использовать эти знания в речевой практике.

Язык и речь. Культура речи.

Иметь представление о русском языке как системе, знать основные единицы и уровни языковой системы, анализировать языковые единицы разных уровней языковой системы.

Иметь представление о культуре речи как разделе лингвистики. Комментировать нормативный, коммуникативный и этический аспекты культуры речи, приводить соответствующие примеры.

Анализировать речевые высказывания с точки зрения коммуникативной целесообразности, уместности, точности, ясности, выразительности, соответствия нормам современного русского литературного языка.

Иметь представление о языковой норме, её видах.

Использовать словари русского языка в учебной деятельности.

Фонетика. Орфоэпия. Орфоэпические нормы.

Выполнять фонетический анализ слова.

Определять изобразительно-выразительные средства фонетики в тексте.

Анализировать и характеризовать особенности произношения безударных гласных звуков, некоторых согласных, сочетаний согласных, некоторых грамматических форм, иноязычных слов.

Анализировать и характеризовать речевые высказывания (в том числе собственные) с точки зрения соблюдения орфоэпических и акцентологических норм современного русского литературного языка.

Соблюдать основные произносительные и акцентологические нормы современного русского литературного языка.

Использовать орфоэпический словарь.

Лексикология и фразеология. Лексические нормы.

Выполнять лексический анализ слова.

Определять изобразительно-выразительные средства лексики.

Анализировать и характеризовать высказывания (в том числе собственные) с точки зрения соблюдения лексических норм современного русского литературного языка.

Соблюдать лексические нормы.

Характеризовать и оценивать высказывания с точки зрения уместности использования стилистически окрашенной и эмоционально-экспрессивной лексики.

Использовать толковый словарь, словари синонимов, антонимов, паронимов; словарь иностранных слов, фразеологический словарь, этимологический словарь.

Морфемика и словообразование. Словообразовательные нормы.

Выполнять морфемный и словообразовательный анализ слова.

Анализировать и характеризовать речевые высказывания (в том числе собственные) с точки зрения особенностей употребления сложносокращённых слов (аббревиатур).

Использовать словообразовательный словарь.

Морфология. Морфологические нормы.

Выполнять морфологический анализ слова.

Определять особенности употребления в тексте слов разных частей речи. Анализировать и характеризовать высказывания (в том числе собственные) с точки

зрения соблюдения морфологических норм современного русского литературного языка.

Соблюдать морфологические нормы.

Характеризовать и оценивать высказывания с точки зрения трудных случаев употребления имён существительных, имён прилагательных, имён числительных, местоимений, глаголов, причастий, деепричастий, наречий (в рамках изученного).

Использовать словарь грамматических трудностей, справочники.

Орфография. Основные правила орфографии.

Иметь представление о принципах и разделах русской орфографии.

Выполнять орфографический анализ слова.

Анализировать и характеризовать текст (в том числе собственный) с точки зрения соблюдения орфографических правил современного русского литературного языка (в рамках изученного).

Соблюдать правила орфографии.

Использовать орфографический словарь.

Речь. Речевое общение.

Создавать устные монологические и диалогические высказывания различных типов и жанров; употреблять языковые средства в соответствии с речевой ситуацией (объём устных монологических высказываний - не менее 100 слов; объём диалогического высказывания - не менее 7-8 реплик).

Выступать перед аудиторией с докладом; представлять реферат, исследовательский проект на лингвистическую и другие темы; использовать образовательные информационно-коммуникационные инструменты и ресурсы для решения учебных задач.

Создавать тексты разных функционально-смысловых типов; тексты разных жанров научного, публицистического, официально-делового стилей (объём сочинения - не менее 150 слов).

Использовать различные виды аудирования и чтения в соответствии с коммуникативной задачей, приёмы информационно-смысловой переработки прочитанных текстов, включая гипертекст, графику, инфографику и другие, и прослушанных текстов (объём текста для чтения - 450-500 слов; объём прослушанного или прочитанного текста для пересказа от 250 до 300 слов).

Знать основные нормы речевого этикета применительно к различным ситуациям официального/неофициального общения, статусу адресанта/адресата и другим; использовать правила русского речевого этикета в социально-культурной, учебно-научной, официально-деловой сферах общения, повседневном общении, интернет-коммуникации.

Употреблять языковые средства с учётом речевой ситуации.

Соблюдать в устной речи и на письме нормы современного русского литературного языка.

Оценивать собственную и чужую речь с точки зрения точного, уместного и выразительного словоупотребления.

Текст. Информационно-смысловая переработка текста.

Применять знания о тексте, его основных признаках, структуре и видах представленной в нём информации в речевой практике.

Понимать, анализировать и комментировать основную и дополнительную, явную и скрытую (подтекстовую) информацию текстов, воспринимаемых зрительно и (или) на слух.

Выявлять логико-смысловые отношения между предложениями в тексте.

Создавать тексты разных функционально-смысловых типов; тексты разных жанров научного, публицистического, официально-делового стилей (объём сочинения - не менее 150 слов).

Использовать различные виды аудирования и чтения в соответствии с коммуникативной задачей, приёмы информационно-смысловой переработки прочитанных текстов, включая гипертекст, графику, инфографику и другие, и прослушанных текстов (объём текста для чтения - 450-500 слов; объём прослушанного или прочитанного текста для пересказа от 250 до 300 слов).

Создавать вторичные тексты (план, тезисы, конспект, реферат, аннотация, отзыв, рецензия и другие).

Корректировать текст: устранять логические, фактические, этические, грамматические и речевые ошибки.

К концу обучения в 11 классе обучающийся получит следующие предметные результаты по отдельным темам программы по русскому языку:

Общие сведения о языке.

Иметь представление об экологии языка, о проблемах речевой культуры в современном обществе.

Понимать, оценивать и комментировать уместность (неуместность) употребления разговорной и просторечной лексики, жаргонизмов; оправданность (неоправданность) употребления иноязычных заимствований; нарушения речевого этикета, этических норм в речевом общении и других.

Язык и речь. Культура речи. Синтаксис. Синтаксические нормы.

Выполнять синтаксический анализ словосочетания, простого и сложного предложения.

Определять изобразительно-выразительные средства синтаксиса русского языка (в рамках изученного).

Анализировать, характеризовать и оценивать высказывания с точки зрения основных норм согласования сказуемого с подлежащим, употребления падежной и

предложно-падежной формы управляемого слова в словосочетании, употребления однородных членов предложения, причастного и деепричастного оборотов (в рамках изученного).

Соблюдать синтаксические нормы.

Использовать словари грамматических трудностей, справочники.

Пунктуация. Основные правила пунктуации.

Иметь представление о принципах и разделах русской пунктуации.

Выполнять пунктуационный анализ предложения.

Анализировать и характеризовать текст с точки зрения соблюдения пунктуационных правил современного русского литературного языка (в рамках изученного).

Соблюдать правила пунктуации.

Использовать справочники по пунктуации.

Функциональная стилистика. Культура речи.

Иметь представление о функциональной стилистике как разделе лингвистики.

Иметь представление об основных признаках разговорной речи, функциональных стилей (научного, публицистического, официально-делового), языка художественной литературы.

Распознавать, анализировать и комментировать тексты различных функциональных разновидностей языка (разговорная речь, научный, публицистический и официально-деловой стили, язык художественной литературы).

Создавать тексты разных функционально-смысловых типов; тексты разных жанров научного, публицистического, официально-делового стилей (объём сочинения - не менее 150 слов).

Применять знания о функциональных разновидностях языка в речевой практике.

Тематическое планирование учебного предмета «Русский язык» (базовый уровень)

Распределение часов в тематическом планировании по каждой теме будет прописано на начало учебного года учителем-предметником в **«рабочей программе учителя»** на основании распределённых часов по учебному плану на текущий учебный год.

Структура тематического планирования рабочих программ на уровне среднего общего образования составлена с учётом рабочей программы воспитания в соответствие требованиям обновлённого ФГОС СОО (пункт 18.2.2, подпункт 3) и включает в себя следующие структурные компоненты:

**Тематическое планирование в 10 классе выстроено из содержания обучения по ФОП СОО и отмечены соответствующими пунктами в федеральной*

ТЕМАТИЧЕСКОЕ ПЛАНИРОВАНИЕ

Тематическое планирование представлено по годам обучения, в нем указано рекомендуемое количество часов, отводимое на изучение тем, повторение и различного вида контрольные работы. Порядок изучения тем в пределах одного класса может варьироваться. Основные виды деятельности обучающихся перечислены при изучении каждой темы и направлены на достижение планируемых результатов обучения.

10 КЛАСС

№ п/п	Наименование разделов и тем учебного предмета	Количество часов	Программное содержание	Основные виды деятельности учащихся
<p>Общее количество – 68 часов.</p> <p>Рекомендуемое количество часов для организации повторения – 6 часов, из них в начале учебного года – 2 часа; в конце учебного года – 4 часа.</p> <p>Рекомендуемое количество часов для организации и проведения итогового контроля (включая сочинения, изложения, контрольные и проверочные работы) – 5 часов</p>				
Раздел 1. Общие сведения о языке				
1.1	<p>Язык как знаковая система. Основные функции языка.</p> <p>Лингвистика как наука</p>	1	<p>Знаки неязыковые и языковые.</p> <p>Язык как система знаков особого рода. Языковые единицы и их отношение к знакам. Язык как средство общения и формирования мысли. Русский язык как объект научного изучения</p>	<p>Анализировать неязыковые знаки, выявлять характерные признаки знака.</p> <p>Сравнивать языковые и неязыковые знаки.</p> <p>Выявлять специфику языкового знака по сравнению с другими (неязыковыми) знаками (на отдельных примерах).</p> <p>Выступать перед аудиторией с докладом; представлять реферат,</p>

				исследовательский проект на лингвистическую и другие темы; использовать образовательные информационно-коммуникационные инструменты и ресурсы для решения учебных задач ¹
1.2	Язык и культура	1	Взаимосвязь языка и культуры. Отражение в русском языке традиционных российских духовно-нравственных ценностей, культуры русского и других народов России и мира	Опознавать лексику с национально-культурным компонентом значения; лексику, отражающую традиционные российские духовно-нравственные ценности в художественных текстах и публицистике; объяснять значения данных лексических единиц с помощью лингвистических словарей (толковых, этимологических и других). Комментировать фразеологизмы с точки зрения отражения в них культуры и истории русского народа (в рамках изученного)
1.3	Русский язык – государственный язык Российской Федерации,	1	Внутренние и внешние функции русского языка	Анализировать текст статьи 68 Конституции Российской Федерации, ФЗ «О государственном языке

¹ Данный вид учебной деятельности предусматривается при изучении всех разделов и тем школьного курса русского языка 10–11 классов.

	средство межнационального общения, национальный язык русского народа, один из мировых языков			Российской Федерации», ФЗ «О языках народов Российской Федерации». Комментировать функции русского языка как государственного языка Российской Федерации и языка межнационального общения народов России, одного из мировых языков (с опорой на статью 68 Конституции Российской Федерации, ФЗ «О государственном языке Российской Федерации», ФЗ «О языках народов Российской Федерации»)
1.4	Формы существования русского национального языка	2	Литературный язык, просторечие, народные говоры, профессиональные разновидности, жаргон, арг. Роль литературного языка в обществе	Различать и характеризовать основные признаки литературного языка, просторечия, народных говоров, профессиональных разновидностей, жаргона, арг. Выявлять особенности литературного языка в отличие от других форм существования русского литературного языка. Характеризовать роль русского литературного языка в обществе. Анализировать и оценивать текст (устный и письменный) с точки зрения

				уместности использования диалектной лексики, профессионализмов (с опорой на толковые словари, диалектные словари, «Толковый словарь живого великорусского языка» В. И. Даля), с точки зрения этичности употребления просторечных слов и выражений, жаргона. Использовать знания о формах существования русского национального языка в речевой практике
Итого по разделу		5		
Раздел 2. Язык и речь. Культура речи				
2.1	Система языка, ее устройство, функционирование	1	Язык как система. Единицы и уровни языка, их связи и отношения (повторение, обобщение)	Характеризовать единицы разных уровней языка в предъявленном тексте, приводить примеры взаимосвязи между ними
2.2	Культура речи как раздел лингвистики	1	Основные аспекты культуры речи: нормативный, коммуникативный и этический	Характеризовать понятие культуры речи и соответствующий раздел лингвистики. Комментировать аспекты (компоненты) культуры речи, приводить соответствующие примеры

2.3	Языковая норма, ее основные признаки и функции. Виды языковых норм	1	<p>Понятие нормы литературного языка. Норма обязательная и допускающая выбор (общее представление).</p> <p>Орфоэпические (произносительные и акцентологические), лексические, словообразовательные, грамматические (морфологические и синтаксические) нормы (обзор, общее представление).</p> <p>Орфографические и пунктуационные правила (обзор, общее представление).</p> <p>Стилистические нормы современного русского литературного языка (общее представление)</p>	<p>Различать виды норм русского литературного языка, приводить соответствующие примеры.</p> <p>Анализировать и характеризовать устный и письменный текст с точки зрения уместности, точности, ясности, выразительности речи, с точки зрения соблюдения этических норм.</p> <p>Использовать синонимические ресурсы русского языка для более точного выражения мысли и усиления выразительности речи.</p> <p>Осуществлять выбор наиболее точных языковых средств в соответствии со сферами и ситуациями речевого общения</p>
2.4	Качества хорошей речи	1	<p>Качества хорошей речи:</p> <p>коммуникативная</p> <p>целесообразность, уместность, точность, ясность, выразительность речи</p>	<p>Анализировать и характеризовать устный и письменный текст с точки зрения уместности, точности, ясности, выразительности речи, с точки зрения соблюдения этических норм.</p>

				Использовать синонимические ресурсы русского языка для более точного выражения мысли и усиления выразительности речи. Осуществлять выбор наиболее точных языковых средств в соответствии со сферами и ситуациями речевого общения
2.5	Основные виды словарей (обзор)	1	Основные виды словарей. Толковый словарь. Словарь омонимов. Словарь иностранных слов. Словарь синонимов. Словарь антонимов. Словарь паронимов. Диалектный словарь. Фразеологический словарь. Словообразовательный словарь. Орфографический словарь. Орфоэпический словарь. Словарь грамматических трудностей. Комплексный словарь	Характеризовать основные виды лингвистических словарей, их назначение. Комментировать строение словарной статьи основных словарей русского языка. Использовать основные лингвистические словари и справочники в учебной деятельности
Итого по разделу		5		

Раздел 3. Фонетика. Орфоэпия. Орфоэпические нормы				
3.1	Фонетика и орфоэпия как разделы лингвистики (повторение, обобщение). Изобразительно-выразительные средства фонетики (повторение, обобщение)	1	Фонетика и орфоэпия как разделы лингвистики. Основные понятия фонетики (повторение, обобщение). Фонетический анализ слова. Изобразительно-выразительные средства фонетики: ассонанс, аллитерация	Выполнять фонетический анализ слова. Определять изобразительно-выразительные средства фонетики в тексте, характеризовать их стилистическую роль
3.2	Орфоэпические (произносительные и акцентологические) нормы	2	Основные нормы современного литературного произношения: произношение безударных гласных звуков, некоторых согласных, сочетаний согласных. Произношение некоторых грамматических форм. Особенности произношения иноязычных слов. Нормы ударения в современном русском языке	Анализировать и характеризовать особенности произношения безударных гласных звуков, некоторых согласных, сочетаний согласных, некоторых грамматических форм, иноязычных слов. Оценивать и корректировать высказывания с точки зрения соблюдения основных произносительных и акцентологических норм современного русского литературного языка. Соблюдать основные произносительные и акцентологические нормы современного русского литературного языка. Использовать орфоэпический словарь
Итого по разделу		3		

Раздел 4. Лексикология и фразеология. Лексические нормы				
4.1	Лексикология и фразеология как разделы лингвистики (повторение, обобщение). Изобразительно-выразительные средства лексики (повторение, обобщение)	2	Лексикология и фразеология как разделы лингвистики. Основные понятия лексикологии и фразеологии. Лексический анализ слова. Изобразительно-выразительные средства лексики: эпитет, метафора, метонимия, олицетворение, гипербола, сравнение (повторение, обобщение)	Выполнять лексический анализ слова. Приводить примеры изобразительно-выразительных средств лексики. Анализировать и характеризовать текст с точки зрения использованных в нем изобразительно-выразительных средств лексики. Комментировать стилистическую роль использованных в тексте изобразительно-выразительных средств лексики. Использовать толковый словарь
4.2	Основные лексические нормы современного русского литературного языка	3	Выбор слова в зависимости от его лексического значения. Многозначные слова и омонимы, их употребление. Синонимы, антонимы, паронимы и их употребление. Иноязычные слова и их употребление. Выбор слова в зависимости от его лексической сочетаемости. Речевая избыточность как нарушение лексической нормы (тавтология, плеоназм)	Определять лексическое значение слова. Различать многозначные слова и омонимы, употреблять их в соответствии с лексическими значениями. Подбирать синонимы и антонимы к слову, строить синонимические ряды. Сравнивать слова, входящие в синонимическую/ антонимическую пару, синонимический ряд, характеризовать их значения. Выбирать нужное слово из ряда

				<p>синонимов.</p> <p>Различать паронимы, определять их лексические значения.</p> <p>Употреблять синонимы, антонимы, паронимы в соответствии с их лексическими значениями.</p> <p>Употреблять слово с учетом его лексической сочетаемости.</p> <p>Употреблять иноязычные слова с учетом коммуникативной целесообразности.</p> <p>Анализировать, оценивать и корректировать высказывания (в том числе собственные) с точки зрения соблюдения лексических норм современного русского литературного языка.</p> <p>Анализировать текст с точки зрения речевой избыточности.</p> <p>Корректировать текст с целью устранения плеоназма и тавтологии.</p> <p>Использовать толковый словарь, словарь омонимов, словарь иностранных слов, словарь синонимов, словарь антонимов, словарь паронимов</p>
--	--	--	--	---

4.3	Функционально-стилистическая окраска слова	1	Функционально-стилистическая окраска слова. Лексика общеупотребительная, разговорная и книжная; особенности использования. Особенности употребления просторечных, жаргонных и диалектных слов	<p>Различать слова, соответствующие нормам литературного языка (стилистически нейтральные, книжные, разговорные), и слова, не соответствующие нормам литературного словоупотребления (просторечные слова, диалектизмы, жаргонизмы).</p> <p>Характеризовать слово с точки зрения функционально-стилистической окраски.</p> <p>Анализировать, оценивать и корректировать высказывания с точки зрения использования книжных и разговорных, просторечных слов, диалектизмов и жаргонизмов.</p> <p>Употреблять функционально-стилистически окрашенные слова с учетом речевой ситуации. Использовать толковый словарь, диалектные словари, «Толковый словарь живого великорусского языка» В.И. Даля</p>
-----	--	---	---	---

4.4	Экспрессивно-стилистическая окраска слова	1	Нейтральная, высокая, сниженная лексика. Эмоционально-оценочная окраска слова (неодобрительное, ласкательное, шутливое и другое). Уместность использования эмоционально-оценочной лексики	Различать устаревшую и новую лексику, высокие (торжественные) и сниженные слова и словосочетания. Анализировать устный и письменный текст с точки зрения уместности использования в нем высокой и сниженной лексики; эмоционально-оценочных слов. Употреблять экспрессивно-стилистическую, эмоционально-оценочную лексику с учетом речевой ситуации. Использовать толковый словарь
4.5	Фразеология русского языка (повторение, обобщение). Крылатые слова	1	Особенности употребления фразеологизмов и крылатых слов	Определять значения фразеологических оборотов и крылатых слов. Употреблять фразеологические обороты и крылатые слова с учетом речевой ситуации. Анализировать, оценивать и корректировать высказывания (в том числе собственные) с точки зрения соблюдения лексических норм современного русского литературного языка. Использовать фразеологический словарь, словарь крылатых слов
Итого по разделу		8		

Раздел 5. Морфемика и словообразование. Словообразовательные нормы				
5.1	Морфемика и словообразование как разделы лингвистики (повторение, обобщение)	2	Морфемика и словообразование как разделы лингвистики. Основные понятия морфемики и словообразования (повторение, обобщение). Морфемный и словообразовательный анализ слова	Выполнять морфемный и словообразовательный анализ слова
5.2	Словообразовательные нормы	1	Словообразовательные трудности (обзор). Аббревиатуры инициальные, слоговые, состоящие из сочетания начальной части слова с целым словом и другие. Род и склонение аббревиатур	Анализировать и характеризовать высказывания (в том числе собственные) с точки зрения особенностей употребления аббревиатур. Соблюдать нормы употребления аббревиатур. Использовать школьный словообразовательный словарь
Итого по разделу		3		
Раздел 6. Язык и речь. Культура речи. Морфология. Морфологические нормы				
6.1	Морфология как раздел лингвистики (повторение, обобщение)	2	Основные понятия морфологии как раздела лингвистики. Морфологический анализ	Выполнять морфологический анализ слова. Характеризовать особенности употребления в тексте слов разных

			слова. Особенности употребления в тексте слов разных частей речи	частей речи, комментировать их стилистические функции
6.2	Морфологические нормы современного русского литературного языка (общее представление)	4	<p>Морфологические нормы современного русского литературного языка (общее представление).</p> <p>Основные нормы образования и употребления форм имен существительных (формы именительного падежа множественного числа; родительного падежа единственного и множественного числа; род иноязычных слов).</p> <p>Основные нормы образования и употребления форм качественных имен прилагательных (формы простой и составной сравнительной и превосходной степеней сравнения; краткая форма)</p> <p>Основные нормы образования и употребления падежных</p>	<p>Анализировать и характеризовать особенности образования и употребления форм имен существительных.</p> <p>Оценивать и корректировать высказывания (в том числе собственные) с точки зрения соблюдения морфологических норм.</p> <p>Соблюдать основные нормы употребления имен существительных.</p> <p>Использовать словари грамматических трудностей, справочники.</p> <p>Анализировать и характеризовать особенности образования и употребления форм степеней сравнения, краткой формы имени прилагательного.</p> <p>Оценивать и корректировать высказывания (в том числе собственные) с точки зрения соблюдения морфологических норм.</p> <p>Соблюдать основные нормы употребления имен прилагательных.</p>

			<p>форм количественных, порядковых и собирательных числительных.</p> <p>Нормы склонения и употребления личных местоимений и возвратного местоимения <i>себя</i>.</p> <p>Основные нормы образования и употребления некоторых личных форм глагола (типа <i>победить, убедить, выздороветь</i>), возвратных и невозвратных глаголов; образования некоторых глагольных форм: форм прошедшего времени глаголов с суффиксом <i>-ну-</i>, форм повелительного наклонения</p>	<p>Использовать словари грамматических трудностей, справочники.</p> <p>Анализировать и характеризовать образование и употребление падежных форм количественных, порядковых и собирательных числительных.</p> <p>Оценивать и корректировать высказывания (в том числе собственные) с точки зрения соблюдения морфологических норм.</p> <p>Употреблять имена числительные в соответствии с нормами современного русского литературного языка.</p> <p>Использовать словари грамматических трудностей, справочники.</p> <p>Анализировать и характеризовать особенности употребления формы 3-го лица личных местоимений, возвратного местоимения <i>себя</i>.</p> <p>Оценивать и корректировать высказывания (в том числе собственные) с точки зрения соблюдения морфологических норм.</p> <p>Употреблять личные местоимения и возвратное местоимение</p>
--	--	--	---	--

				<p>в соответствии с нормами современного русского литературного языка.</p> <p>Использовать словари грамматических трудностей, справочники.</p> <p>Анализировать и характеризовать особенности образования и употребления некоторых личных форм глагола, возвратных и невозвратных глаголов (в рамках изученного).</p> <p>Оценивать и корректировать высказывания (в том числе собственные) с точки зрения соблюдения морфологических норм.</p> <p>Соблюдать основные нормы употребления некоторых личных форм глагола, возвратных и невозвратных глаголов в соответствии с нормами современного русского литературного языка (в рамках изученного).</p> <p>Использовать словари грамматических трудностей, справочники</p>
Итого по разделу		6		

Раздел 7. Орфография. Основные правила орфографии				
7.1	Орфография как раздел лингвистики (повторение, обобщение)	1	<p>Принципы и разделы русской орфографии.</p> <p>Орфографический анализ слова. Правописание морфем; слитные, дефисные и отдельные написания; употребление прописных и строчных букв; правила переноса слов; правила графического сокращения слов</p>	<p>Иметь представление о принципах и разделах русской орфографии.</p> <p>Выполнять орфографический анализ слова.</p> <p>Анализировать и характеризовать текст (в том числе собственный) с точки зрения соблюдения орфографических правил современного русского литературного языка (в рамках изученного).</p> <p>Применять орфографические правила в речевой практике.</p> <p>Использовать орфографические словари</p>
7.2	Правописание гласных и согласных в корне	2	<p>Правила правописания слов с безударными проверяемыми, непроверяемыми, чередующимися гласными в корне. Правила правописания слов с проверяемыми и непроверяемыми звонкими и глухими, произносимыми,</p>	<p>Сравнивать слова с орфограммами в корне.</p> <p>Осуществлять выбор правила, регулирующего верное написание гласных и согласных в корне.</p> <p>Выполнять орфографический анализ слов с орфограммами в корне.</p> <p>Анализировать текст с точки зрения соблюдения в нем орфографических правил.</p>

			удвоенными согласными в корне	Применять орфографические правила в речевой практике. Использовать орфографические словари
7.3	Употребление разделительных <i>ъ</i> и <i>ь</i> . Правописание приставок. Буквы <i>ы</i> – <i>и</i> после приставок	2	Правила правописания слов с разделительными <i>ъ</i> и <i>ь</i> . Правила правописания слов с неизменяемыми приставками, приставками на <i>-з (-с)</i> , приставками <i>пре-</i> и <i>при-</i> . Правила правописания слов с буквами <i>ы</i> – <i>и</i> после приставок	Сравнивать слова с разделительными <i>ъ</i> и <i>ь</i> . Осуществлять выбор правила, регулирующего написание слов с разделительными <i>ъ</i> и <i>ь</i> . Выполнять орфографический анализ слов с разделительными <i>ъ</i> и <i>ь</i> . Анализировать текст с точки зрения соблюдения в нем орфографических правил. Применять орфографические правила в речевой практике. Использовать орфографические словари. Сравнивать слова с неизменяемыми приставками, приставками на <i>-з (-с)</i> , приставками <i>пре-</i> и <i>при-</i> , буквами <i>ы</i> – <i>и</i> после приставок. Осуществлять выбор правила, регулирующего написание слов с неизменяемыми приставками,

				<p>приставками на -з (-с), приставками <i>пре-</i> и <i>при-</i>, буквами <i>ы</i> – <i>и</i> после приставок.</p> <p>Выполнять орфографический анализ слов с неизменяемыми приставками, приставками на -з (-с), приставками <i>пре-</i> и <i>при-</i>, буквами <i>ы</i> – <i>и</i> после приставок.</p> <p>Анализировать текст с точки зрения соблюдения в нем орфографических правил.</p> <p>Применять орфографические правила в речевой практике.</p> <p>Использовать орфографические словари</p>
7.4	Правописание суффиксов	2	Правила правописания суффиксов имен существительных, имен прилагательных, глаголов, причастий, деепричастий, наречий	<p>Осуществлять выбор правила, регулирующего написание имен существительных, имен прилагательных, глаголов, причастий, деепричастий, наречий с орфограммой в суффиксах.</p> <p>Выполнять орфографический анализ имен существительных, имен прилагательных, глаголов, причастий, деепричастий, наречий с орфограммой в суффиксах.</p>

				<p>Анализировать текст с точки зрения соблюдения в нем орфографических правил.</p> <p>Применять орфографические правила в речевой практике.</p> <p>Использовать орфографические словари</p>
7.5	<p>Правописание <i>н</i> и <i>nn</i> в словах различных частей речи</p>	2	<p>Правила правописания <i>н</i> и <i>nn</i> в именах существительных, именах прилагательных, глаголах, причастиях, наречиях</p>	<p>Сравнивать имена существительные, имена прилагательные, глаголы, причастия, наречия с <i>н</i> и <i>nn</i> в суффиксах.</p> <p>Осуществлять выбор правила, регулирующего написание <i>н</i> и <i>nn</i> в суффиксах имен существительных, имен прилагательных, глаголов, причастий, наречий.</p> <p>Выполнять орфографический анализ употребленных в тексте имен существительных, имен прилагательных, глаголов, причастий, наречий с <i>н</i> и <i>nn</i> в суффиксах.</p> <p>Анализировать текст с точки зрения соблюдения в нем орфографических правил.</p> <p>Применять орфографические правила в речевой практике.</p>

				Использовать орфографические словари
7.6	Правописание <i>не</i> и <i>ни</i>	1	Правила правописания слов с <i>не</i> и <i>ни</i> (<i>не</i> и <i>ни</i> в отрицательных и неопределенных местоимениях, наречиях при двойном отрицании, в восклицательных и вопросительных предложениях, устойчивых оборотах, сложноподчиненных предложениях с придаточными уступительными)	Сравнивать примеры правописания <i>не</i> и <i>ни</i> . Разграничивать правила правописания <i>не</i> и <i>ни</i> . Осуществлять выбор правила, регулирующего верное написание <i>не</i> и <i>ни</i> . Выполнять орфографический анализ употребленных в тексте примеров написания <i>не</i> и <i>ни</i> . Анализировать текст с точки зрения соблюдения орфографических правил. Применять орфографические правила в речевой практике. Использовать орфографические словари
7.7	Правописание окончаний имен существительных, имен прилагательных и глаголов	2	Правила правописания безударных окончаний имен существительных, имен прилагательных и глаголов	Сравнивать имена существительные, имена прилагательные, глаголы с безударными окончаниями. Осуществлять выбор правила, регулирующего верное написание имен существительных, имен прилагательных, глаголов с безударными окончаниями. Выполнять орфографический анализ

				<p>употребленных в тексте имен существительных, имен прилагательных, глаголов с безударными окончаниями.</p> <p>Анализировать текст с точки зрения соблюдения в нем орфографических правил.</p> <p>Применять орфографические правила в речевой практике.</p> <p>Использовать орфографические словари</p>
7.8	Слитное, дефисное и раздельное написание слов	2	<p>Правила слитного, дефисного и раздельного написания сложных имен существительных, имен прилагательных, наречий, предлогов, союзов, частиц</p>	<p>Сравнивать примеры слитного, дефисного и раздельного написания сложных имен существительных, имен прилагательных, наречий, предлогов, союзов, частиц.</p> <p>Осуществлять выбор правила, регулирующего слитное, дефисное и раздельное написание имен существительных, имен прилагательных, наречий, предлогов, союзов, частиц.</p> <p>Выполнять орфографический анализ примеров слитного, дефисного и раздельного написания употребленных в тексте сложных имен</p>

				существительных, имен прилагательных, наречий, предлогов, союзов, частиц. Анализировать текст с точки зрения соблюдения в нем орфографических правил. Применять орфографические правила. Использовать орфографические словари
Итого по разделу		14		
Раздел 8. Речь. Речевое общение				
8.1	Речь как деятельность. Виды речевой деятельности (повторение, обобщение)	1	Виды речевой деятельности: чтение, аудирование, говорение, письмо. Основные особенности каждого вида речевой деятельности. Культура чтения, аудирования, говорения и письма	Создавать устные монологические и диалогические высказывания различных типов и жанров. Употреблять языковые средства с учетом речевой ситуации (объем устных монологических высказываний – не менее 100 слов; объем диалогического высказывания – не менее 7–8 реплик) ¹ . Выступать перед аудиторией с докладом; представлять реферат, исследовательский проект на лингвистическую и другие темы.

¹ Здесь и далее виды учебной деятельности и числовые показатели даны для всех разделов и тем школьного курса русского языка в 10–11 классах.

				<p>Использовать образовательные информационно-коммуникационные инструменты и ресурсы для решения учебных задач.</p> <p>Использовать различные виды аудирования и чтения в соответствии с коммуникативной задачей, приемы информационно-смысловой переработки прочитанных и прослушанных текстов, включая гипертекст, графику, инфографику и другие (объем текста для чтения – 450–500 слов; объем прослушанного или прочитанного текста для пересказа от 250 до 300 слов); объем сочинения – не менее 150 слов</p>
8.2	<p>Речевое общение и его виды. Основные сферы речевого общения.</p> <p>Речевая ситуация и ее компоненты</p>	1	<p>Общение как одна из главных потребностей человека.</p> <p>Роль общения в жизни человека. Виды речевого общения: официальное и неофициальное. Основные сферы речевого общения.</p> <p>Речевая ситуация и ее компоненты (адресант и адресат; мотивы и цели,</p>	<p>Иметь представление о нормах речевого поведения в официальных и неофициальных ситуациях общения.</p> <p>Учитывать в процессе речевого общения речевую ситуацию.</p> <p>Выбирать речевую тактику и языковые средства с учетом речевой ситуации.</p> <p>Анализировать и оценивать речевые высказывания с точки зрения их</p>

			предмет и тема речи; условия общения)	соответствия ситуации общения, успешности в достижении прогнозируемого результата
8.3	Речевой этикет	1	Основные функции речевого этикета (установление и поддержание контакта, демонстрация доброжелательности и вежливости, уважительного отношения, говорящего к партнеру и другие). Устойчивые формулы русского речевого этикета применительно к различным ситуациям официального /неофициального общения, статусу адресанта/ адресата и другому	Характеризовать нормы речевого этикета применительно к различным ситуациям официального/ неофициального общения, статусу адресанта/адресата и другому. Использовать правила русского речевого этикета в социально-культурной, учебно-научной, официально-деловой сферах общения, в повседневном общении, интернет-коммуникации
8.4	Публичное выступление	2	Публичное выступление и его особенности. Тема, цель, основной тезис (основная мысль), план и композиция публичного выступления. Виды аргументации. Выбор языковых средств	Различать основные виды публичной речи по их основной цели. Анализировать образцы публичной речи с точки зрения ее композиции, аргументации, языкового оформления, достижения поставленных коммуникативных задач. Выступать перед аудиторией

			оформления публичного выступления с учетом его цели, особенностей адресата, ситуации общения	сверстников с небольшой информационной, убеждающей речью
Итого по разделу		5		
Раздел 9. Текст. Информационно-смысловая переработка текста				
9.1	Текст, его основные признаки (повторение, обобщение)	1	Цельность, членимость, относительная законченность текста. Связность текста. Способы связи предложений и абзацев в тексте. Средства связи предложений и абзацев в тексте: лексические, морфологические, синтаксические (повторение, обобщение)	Характеризовать текст с точки зрения соответствия основным признакам. Выявлять способы и средства связи предложений и абзацев в тексте. Использовать знание признаков текста в процессе его создания и корректировки
9.2	Логико-смысловые отношения между предложениями в тексте (общее представление)	2	Причинно-следственные отношения между предложениями в тексте (приведение доводов и примеров, выведение следствия и другое). Отношения сопоставления и противопоставления (аналогия, антитеза)	Выявлять логико-смысловые отношения между предложениями в тексте. Характеризовать логико-смысловые отношения между предложениями в тексте. Корректировать текст с учетом знаний о логико-смысловых отношениях между предложениями в тексте

9.3	Информативность текста. Виды информации в тексте	2	Текст как информационное целое. Основная и дополнительная, фактуальная, концептуальная и подтекстовая информация текста. Тексты новой природы: гипертекст, графика, инфографика и другие	Анализировать и комментировать основную и дополнительную, явную и скрытую (подтекстовую) информацию текстов, воспринимаемых зрительно/ на слух. Использовать разные формы предъявления информации
9.2	Информационно- смысловая переработка текста. План. Тезисы. Конспект. Реферат. Аннотация. Отзыв. Рецензия	3	План простой и сложный; назывной, вопросный. Особенности тезисов, конспекта как вторичных текстов. Обязательные структурные компоненты реферата, аннотации. Реферат на основе одного или нескольких источников. Основные структурные компоненты отзыва, рецензии	Осуществлять информационно- смысловую переработку прочитанного и прослушанного текста. Предъявлять информацию текста в форме плана (простого и сложного; назывного, вопросного), в форме тезисов, конспекта. Создавать реферат на основе одного или нескольких источников. Составлять аннотацию, отзыв, рецензию
Итого по разделу		8		
Повторение пройденного материала		6		
Итоговый контроль		5		
ОБЩЕЕ КОЛИЧЕСТВО ЧАСОВ ПО ПРОГРАММЕ		68		

11 КЛАСС

№ п/п	Наименование разделов и тем учебного предмета	Количество часов	Программное содержание	Основные виды деятельности учащихся
<p>Общее количество – 68 часов.</p> <p>Рекомендуемое количество часов для организации повторения – 6 часов, из них в начале учебного года – 2 часа; в конце учебного года – 4 часа.</p> <p>Рекомендуемое количество часов для организации и проведения итогового контроля (включая сочинения, изложения, контрольные и проверочные работы) – 5 часов</p>				
Раздел 1. Общие сведения о языке				
1.1	Культура речи в экологическом аспекте	2	Экология как наука, экология языка (общее представление). Культура речи как часть здоровой окружающей языковой среды. Проблемы речевой культуры в современном обществе (стилистические изменения в лексике, огрубление обиходно-разговорной речи, неоправданное употребление иноязычных заимствований и другое) (обзор, повторение, обобщение)	Выражать в устной и письменной форме отношение к культуре языка (от уровня бытового общения до состояния литературного языка в целом). Анализировать, оценивать и комментировать уместность/неуместность употребления разговорной и просторечной лексики, сленга, жаргонизмов; оправданность/неоправданность употребления иноязычных заимствований; нарушения речевого этикета, этических норм в речевом общении и другое
Итого по разделу		2		

Раздел 2. Язык и речь. Культура речи				
2.1	Синтаксис как раздел лингвистики (повторение, обобщение)	2	Синтаксис как раздел лингвистики. Основные понятия синтаксиса. Синтаксический анализ словосочетания и предложения (повторение, обобщение)	Выполнять синтаксический анализ словосочетания, простого и сложного предложения
2.2	Изобразительно-выразительные средства синтаксиса	2	Изобразительно-выразительные средства синтаксиса. Синтаксический параллелизм, парцелляция, вопросно-ответная форма изложения, градация, инверсия, лексический повтор, анафора, эпифора, антитеза; риторический вопрос, риторическое восклицание, риторическое обращение; многосоюзие, бессоюзие	Определять изобразительно-выразительные средства синтаксиса русского языка (в рамках изученного). Характеризовать особенности употребления в тексте изобразительно-выразительных средств синтаксиса, комментировать их стилистические функции
2.3	Синтаксические нормы. Основные нормы согласования сказуемого с подлежащим	2	Порядок слов в предложении. Основные нормы согласования сказуемого с подлежащим, в состав которого входят слова <i>множество, ряд, большинство, меньшинство</i> ;	Анализировать, характеризовать и оценивать высказывания с точки зрения основных норм согласования сказуемого с подлежащим (в рамках изученного). Корректировать текст с точки зрения

			с подлежащим, выраженным количественно-именным сочетанием (<i>двадцать лет, пять человек</i>); имеющим в своем составе числительные, оканчивающиеся на <i>один</i> ; имеющим в своем составе числительные <i>два, три, четыре</i> или числительное, оканчивающееся на <i>два, три, четыре</i> . Согласование сказуемого с подлежащим, имеющим при себе приложение (типа <i>диван-кровать, озеро Байкал</i>). Согласование сказуемого с подлежащим, выраженным аббревиатурой, заимствованным несклоняемым существительным	основных норм согласования сказуемого с подлежащим. Соблюдать синтаксические нормы. Использовать словари грамматических трудностей, справочники
2.4	Основные нормы управления	2	Основные нормы управления: правильный выбор падежной или предложно-падежной формы управляемого слова (разъяснение <i>чего?</i> , указал	Анализировать, характеризовать и оценивать высказывания с точки зрения употребления падежной и предложно-падежной формы управляемого слова (в рамках

			на что?; беспокоиться о чем?, но тревожиться за кого? и др.). Употребление производных предлогов <i>благодаря, вопреки, ввиду, вследствие, за счет</i>	изученного). Корректировать текст с точки зрения употребления падежной и предложно-падежной формы управляемого слова. Соблюдать синтаксические нормы. Использовать словари грамматических трудностей, справочники
2.5	Основные нормы употребления однородных членов предложения	2	Основные нормы употребления однородных членов предложения (употребление в качестве однородных членов слов, обозначающих или родовые, или видовые понятия, близкие или сопоставимые понятия; учет лексической сочетаемости слов, входящих в ряд однородных членов). Предложения с однородными членами, соединенными двойными союзами	Анализировать, характеризовать и оценивать высказывания с точки зрения особенностей употребления однородных членов предложения (в рамках изученного). Корректировать текст с точки зрения основных норм употребления однородных членов предложения. Соблюдать синтаксические нормы. Использовать словари грамматических трудностей, справочники
2.6	Основные нормы употребления причастных и деепричастных оборотов	3	Основные нормы употребления причастных и деепричастных оборотов (недопустимость разрушения целостности причастного	Анализировать, характеризовать и оценивать высказывания с точки зрения основных норм употребления причастных и деепричастных оборотов (в рамках изученного).

			оборота; единство субъекта действия для деепричастия и глагола и другие)	Корректировать текст с точки зрения основных норм употребления причастных и деепричастных оборотов. Соблюдать синтаксические нормы. Использовать словари грамматических трудностей, справочники
2.7	Основные нормы построения сложных предложений	3	Основные нормы построения сложных предложений: сложноподчиненного предложения с придаточным определительным (недопустимость отрыва имени существительного в главной части от придаточного определительного), с придаточным изъяснительным (с указательным словом и без указательного слова в главной части; неверное употребление местоимений при передаче косвенной речи и другое); сложного предложения с разными	Анализировать, характеризовать и оценивать высказывания с точки зрения основных норм построения сложных предложений (в рамках изученного). Корректировать текст с точки зрения основных норм построения сложных предложений. Соблюдать синтаксические нормы. Использовать словари грамматических трудностей, справочники

			видами связи (использование союзов и союзных слов в соответствии с их значениями, недопустимость постановки рядом однозначных союзов (типа но и однако), недопустимость использования одинаковых союзов и союзных слов между частями одного сложного предложения и другое)	
2.8	Обобщение и систематизация по теме «Синтаксис. Синтаксические нормы»	1	Основные нормы согласования сказуемого с подлежащим; нормы управления; нормы употребления однородных членов предложения; нормы употребления причастных и деепричастных оборотов; нормы построения сложных предложений	Анализировать, характеризовать и оценивать высказывания с точки зрения основных синтаксических норма (в рамках изученного). Корректировать текст с точки зрения основных синтаксических норм. Соблюдать синтаксические нормы. Использовать словари грамматических трудностей, справочники
Итого по разделу		17		

Раздел 3. Пунктуация. Основные правила пунктуации				
3.1	Пунктуация как раздел лингвистики (повторение, обобщение)	1	Пунктуация как раздел лингвистики. Принципы и разделы русской пунктуации. Знаки препинания и их функции. Знаки препинания в конце предложений; знаки препинания внутри простого предложения; знаки препинания между частями сложного предложения; знаки препинания при передаче чужой речи. Сочетание знаков препинания. Пунктуационный анализ предложения (повторение, обобщение)	Выполнять пунктуационный анализ предложения. Соблюдать правила пунктуации. Использовать справочники по пунктуации
3.2	Знаки препинания между подлежащим и сказуемым	1	Правила постановки тире между подлежащим и сказуемым, выраженными разными частями речи	Анализировать предложение и осуществлять выбор правила, регулирующего постановку тире между подлежащим и сказуемым. Анализировать и характеризовать текст с точки зрения соблюдения пунктуационных правил современного русского литературного языка (в рамках изученного).

				Соблюдать правила пунктуации. Использовать справочники по пунктуации
3.3	Знаки препинания в предложениях с однородными членами	2	Правила постановки знаков препинания в предложениях с однородными членами, соединенными одиночными, двойными, повторяющимися и неповторяющимися союзами. Знаки препинания в предложениях с обобщающим словом при однородных членах	Анализировать предложение и осуществлять выбор правила, регулирующего постановку знаков препинания в предложениях с однородными членами. Анализировать и характеризовать текст с точки зрения соблюдения пунктуационных правил современного русского литературного языка (в рамках изученного). Соблюдать правила пунктуации. Использовать справочники по пунктуации
3.4	Знаки препинания при обособлении	3	Правила постановки знаков препинания в предложениях с обособленными определениями, приложениями, дополнениями, обстоятельствами, уточняющими членами	Анализировать предложение и осуществлять выбор правила, регулирующего постановку знаков препинания в предложениях с обособленными определениями, приложениями, дополнениями, обстоятельствами, уточняющими членами. Анализировать и характеризовать текст с точки зрения соблюдения

				<p>пунктуационных правил современного русского литературного языка (в рамках изученного). Соблюдать правила пунктуации. Использовать справочники по пунктуации</p>
3.5	<p>Знаки препинания в предложениях с вводными конструкциями, обращениями, междометиями</p>	2	<p>Правила постановки знаков препинания в предложениях с вводными конструкциями, обращениями, междометиями</p>	<p>Анализировать предложение и осуществлять выбор правила, регулирующего постановку знаков препинания в предложениях с вводными конструкциями, обращениями, междометиями. Анализировать и характеризовать текст с точки зрения соблюдения пунктуационных правил современного русского литературного языка (в рамках изученного). Соблюдать правила пунктуации. Использовать справочники по пунктуации</p>
3.6	<p>Знаки препинания в сложном предложении</p>	3	<p>Правила постановки знаков препинания в сложносочиненном, сложноподчиненном, бессоюзном сложном предложениях</p>	<p>Анализировать предложение и осуществлять выбор правила, регулирующего постановку знаков препинания в сложносочиненном, сложноподчиненном, бессоюзном сложном предложениях.</p>

				Анализировать и характеризовать текст с точки зрения соблюдения пунктуационных правил современного русского литературного языка (в рамках изученного). Соблюдать правила пунктуации. Использовать справочники по пунктуации
3.7	Знаки препинания в сложном предложении с разными видами связи	2	Правила постановки знаков препинания в сложном предложении с разными видами связи	Анализировать предложение и осуществлять выбор правила, регулирующего постановку знаков препинания в сложном предложении с разными видами связи. Анализировать и характеризовать текст с точки зрения соблюдения пунктуационных правил современного русского литературного языка (в рамках изученного). Соблюдать правила пунктуации. Использовать справочники по пунктуации
3.8	Знаки препинания при передаче чужой речи	2	Правила пунктуационного оформления предложений с прямой речью, косвенной речью, диалогом, цитатой	Анализировать предложение и осуществлять выбор правила, регулирующего оформление предложений с прямой речью, косвенной речью, диалогом, цитатой.

				Анализировать и характеризовать текст с точки зрения соблюдения пунктуационных правил современного русского литературного языка (в рамках изученного). Соблюдать правила пунктуации. Использовать справочники по пунктуации
3.9	Повторение и обобщение по темам раздела «Пунктуация. Основные правила пунктуации»	1	Знаки препинания и их функции. Знаки препинания в конце предложений; знаки препинания внутри простого предложения; знаки препинания между частями сложного предложения; знаки препинания при передаче чужой речи. Сочетание знаков препинания. Пунктуационный анализ предложения (повторение, обобщение)	Выполнять пунктуационный анализ предложения. Соблюдать правила пунктуации. Использовать справочники по пунктуации
Итого по разделу		17		
Раздел 4. Функциональная стилистика. Культура речи				
4.1	Функциональная стилистика как раздел лингвистики	1	Стилистическая норма (повторение, обобщение). Понятие о функциональной	Характеризовать классификационные признаки выделения функциональных разновидностей языка.

			стилистике. Функциональные разновидности языка: разговорная речь, функциональные стили (научный, официально-деловой, публицистический), язык художественной литературы (обзор)	Анализировать текст с точки зрения принадлежности к той или иной функциональной разновидности языка
4.2	Разговорная речь	2	Разговорная речь, сфера ее использования, назначение. Основные признаки разговорной речи: неофициальность, экспрессивность, неподготовленность, преимущественно диалогическая форма. Фонетические, интонационные, лексические, морфологические, синтаксические особенности разговорной речи	Отличать разговорную речь от других функциональных разновидностей языка. Анализировать и комментировать примеры разговорной речи с точки зрения специфики использования фонетических и интонационных особенностей, лексических, морфологических, синтаксических средств. Сопоставлять и сравнивать разговорную речь с текстами других функциональных разновидностей языка с точки зрения их внеязыковых и лингвистических особенностей
4.3	Основные жанры разговорной речи: устный рассказ, беседа, спор (обзор)	2	Содержательные, композиционные, языковые особенности устного рассказа, беседы, спора	Характеризовать содержательные, композиционные, языковые особенности устного рассказа, беседы, спора.

				Принимать участие в беседах, разговорах, спорах, соблюдая нормы речевого поведения; создавать устные рассказы
4.4	Научный стиль	3	Научный стиль, сфера его использования, назначение. Основные признаки научного стиля: отвлеченность, логичность, точность, объективность изложения. Лексические, морфологические, синтаксические особенности научного стиля. Основные подстили научного стиля: собственно научный, научно-справочный, учебно-научный, научно-популярный	Распознавать тексты научного стиля. Анализировать и комментировать научные (учебно-научные, научно-справочные и научно-популярные) тексты с точки зрения специфики использования лексических, морфологических, синтаксических средств. Сравнить научные (учебно-научные и научно-популярные) тексты с текстами других функциональных стилей, а также с разговорной речью, языком художественной литературы
4.5	Основные жанры научного стиля (обзор)	2	Основные жанры научного стиля (монография, диссертация, научная статья, реферат, словарь, справочник, учебник и учебное пособие, лекция, доклад и другие) (обзор)	Распознавать тексты научного стиля: монографию, диссертацию, научную статью, реферат, словарь, справочник, учебник и учебное пособие, лекцию, доклад и другие. Анализировать и комментировать учебно-научные, научно-популярные, научно-справочные тексты с точки

				<p>зрения специфики использования лексических, морфологических, синтаксических средств.</p> <p>Создавать тексты научного стиля: доклад, реферат.</p> <p>Корректировать собственные тексты научного стиля</p>
4.6	Официально-деловой стиль. Основные жанры официально-делового стиля (обзор)	2	Официально-деловой стиль, сфера его использования, назначение. Основные признаки официально-делового стиля: точность, стандартизированность, стереотипность. Лексические, морфологические, синтаксические особенности официально-делового стиля. Основные жанры официально-делового стиля: закон, устав, приказ, расписка, заявление, доверенность; автобиография, характеристика, резюме и другие (обзор)	<p>Распознавать тексты официально-делового стиля.</p> <p>Анализировать и комментировать тексты официально-делового стиля с точки зрения специфики использования лексических, морфологических, синтаксических средств.</p> <p>Сравнивать тексты официально-делового стиля с текстами других функциональных стилей, а также с разговорной речью, языком художественной литературы</p>
4.7	Публицистический стиль	2	Публицистический стиль, сфера его использования, назначение. Основные	Распознавать основные жанры официально-делового стиля: закон, устав, приказ, расписку, заявление,

			признаки публицистического стиля: экспрессивность, призывность, оценочность. Лексические, морфологические, синтаксические особенности публицистического стиля	доверенность; автобиографию, характеристику, резюме. Извлекать информацию из текста закона (фрагмент), устава, приказа в соответствии с поставленной коммуникативной задачей, анализировать и комментировать ее. Создавать тексты официально-делового стиля: расписку, автобиографию, характеристику, резюме. Корректировать собственные тексты официально-делового стиля
4.8	Основные жанры публицистического стиля (обзор)	3	Основные жанры публицистического стиля: заметка, статья, репортаж, очерк, эссе, интервью и другие (обзор)	Распознавать основные жанры публицистического стиля: заметку, статью, репортаж, очерк, эссе, интервью. Создавать тексты публицистического стиля (сочинение-рассуждение объемом не менее 150 слов). Корректировать собственные тексты публицистического стиля (сочинение-рассуждение объемом не менее 150 слов)
4.9	Язык художественной литературы	4	Язык художественной литературы и его отличия	Распознавать тексты художественной литературы.

			от других функциональных разновидностей языка. Основные признаки художественной речи: образность, широкое использование изобразительно-выразительных средств, языковых средств других функциональных разновидностей языка	Анализировать и комментировать тексты художественной литературы с точки зрения использованных изобразительно-выразительных средств
Итого по разделу		21		
Повторение пройденного материала		6		
Итоговый контроль		5		
ОБЩЕЕ КОЛИЧЕСТВО ЧАСОВ ПО ПРОГРАММЕ		68		

Поурочное планирование по учебному предмету «Русский язык»

10 класс

№ урока	Тема урока
Урок 1	Повторение и обобщение изученного в 5 - 9 классах
Урок 2	Повторение в начале года. Практикум
Урок 3	Язык как знаковая система. Основные функции языка. Лингвистика как наука
Урок 4	Взаимосвязь языка и культуры
Урок 5	Русский язык - государственный язык Российской Федерации. Внутренние и внешние функции русского языка
Урок 6	Формы существования русского национального языка
Урок 7	Формы существования русского национального языка. Практикум
Урок 8	Язык как система. Единицы и уровни языка, их связи и отношения
Урок 9	Культура речи как раздел лингвистики
Урок 10	Языковая норма, ее основные признаки и функции. Виды языковых норм
Урок 11	Качества хорошей речи: коммуникативная целесообразность, уместность, точность, ясность, выразительность речи
Урок 12	Основные виды словарей
Урок 13	Фонетика и орфоэпия как разделы лингвистики. Изобразительно-выразительные средства фонетики (повторение, обобщение)
Урок 14	Орфоэпические (произносительные и акцентологические) нормы
Урок 15	Орфоэпические (произносительные и акцентологические) нормы. Практикум
Урок 16	Лексикология и фразеология как разделы лингвистики. Изобразительно-выразительные средства лексики
Урок 17	Основные лексические нормы современного русского литературного языка
Урок 18	Основные лексические нормы современного русского литературного языка. Практикум
Урок 19	Речевая избыточность как нарушение лексической нормы (тавтология, плеоназм)
Урок 20	Речевая избыточность как нарушение лексической нормы (тавтология, плеоназм). Практикум
Урок 21	Функционально-стилистическая окраска слова. Лексика общеупотребительная, разговорная и книжная; особенности использования
Урок 22	Нейтральная, высокая, сниженная лексика. Эмоционально-оценочная окраска слова.

	Уместность использования эмоционально-оценочной лексики
Урок 23	Особенности употребления фразеологизмов и крылатых слов
Урок 24	Итоговый контроль «Лексикология и фразеология. Лексические нормы». Обучающее сочинение-рассуждение
Урок 25	Морфемика и словообразование как разделы лингвистики. Основные понятия морфемики и словообразования (повторение, обобщение)
Урок 26	Морфемный и словообразовательный анализ слова. Практикум
Урок 27	Словообразовательные трудности (обзор)
Урок 28	Морфология как раздел лингвистики (повторение, обобщение)
Урок 29	Морфология как раздел лингвистики. Практикум
Урок 30	Морфологические нормы современного русского литературного языка. Основные нормы употребления имен существительных, имен прилагательных, имен числительных
Урок 31	Основные нормы употребления имен существительных, имен прилагательных, имен числительных. Практикум
Урок 32	Основные нормы употребления местоимений, глаголов
Урок 33	Основные нормы употребления местоимений, глаголов. Практикум
Урок 34	Итоговый контроль «Морфология. Морфологические нормы». Изложение с творческим заданием
Урок 35	Орфография как раздел лингвистики (повторение, обобщение)
Урок 36	Правописание гласных и согласных в корне
Урок 37	Правописание гласных и согласных в корне. Практикум
Урок 38	Правила правописания слов с разделительных ь и ъ. Правописание приставок. Буквы ы - и после приставок
Урок 39	Употребление разделительных ь и ъ. Правописание приставок. Буквы ы - и после приставок. Практикум
Урок 40	Правописание суффиксов
Урок 41	Правописание суффиксов. Практикум
Урок 42	Правописание н и nn в именах существительных, в именах прилагательных, глаголах, причастиях, наречиях
Урок 43	Правописание н и nn в словах различных частей речи. Практикум
Урок 44	Правописание слов с не и ни (в отрицательных и неопределенных местоимениях, наречиях при двойном отрицании, в восклицательных предложениях с придаточными уступительными)

Урок 45	Правописание окончаний имен существительных, имен прилагательных и глаголов
Урок 46	Правила правописания безударных окончаний имен существительных, имен прилагательных и глаголов. Практикум
Урок 47	Слитное, дефисное и раздельное написание слов
Урок 48	Слитное, дефисное и раздельное написание слов. Практикум
Урок 49	Контрольная работа по теме «Орфография. Основные правила орфографии»
Урок 50	Речь как деятельность. Виды речевой деятельности (повторение, обобщение)
Урок 51	Речевое общение и его виды. Основные сферы речевого общения. Речевая ситуация и ее компоненты
Урок 52	Речевой этикет. Основные функции
Урок 53	Публичное выступление и его особенности
Урок 54	Публичное выступление. Практикум
Урок 55	Текст, его основные признаки. Практикум
Урок 56	Логико-смысловые отношения между предложениями в тексте (общее представление)
Урок 57	Логико-смысловые отношения между предложениями в тексте. Практикум
Урок 58	Информативность текста. Виды информации в тексте
Урок 59	Информативность текста. Виды информации в тексте. Практикум
Урок 60	Информационно-смысловая переработка текста. План. Тезисы. Конспект
Урок 61	Информационно-смысловая переработка текста. Отзыв. Рецензия
Урок 62	Информационно-смысловая переработка текста. Реферат. Аннотация
Урок 63	Итоговый контроль «Текст. Информационно-смысловая переработка текста». Сочинение
Урок 64	Контрольная итоговая работа
Урок 65	Повторение и обобщение изученного в 10 классе. Культура речи
Урок 66	Повторение и обобщение изученного в 10 классе. Орфография
Урок 67	Повторение и обобщение изученного в 10 классе. Пунктуация
Урок 68	Повторение и обобщение изученного в 10 классе. Текст
ОБЩЕЕ КОЛИЧЕСТВО УРОКОВ ПО ПРОГРАММЕ: 68, из них уроков, отведенных на контрольные работы (в том числе Всероссийские проверочные работы), - не более 6.	

11 класс

№ урока	Тема урока
Урок 1	Повторение и обобщение изученного в 10 классе
Урок 2	Повторение и обобщение изученного в 10 классе. Практикум
Урок 3	Культура речи в экологическом аспекте. Культура речи как часть здоровой окружающей языковой среды
Урок 4	Культура речи в экологическом аспекте. Проблемы речевой культуры в современном обществе (общее представление)
Урок 5	Итоговый контроль «Общие сведения об языке». Сочинение (обучающее)
Урок 6	Синтаксис как раздел лингвистики (повторение, обобщение)
Урок 7	Синтаксис как раздел лингвистики. Практикум
Урок 8	Изобразительно-выразительные средства синтаксиса
Урок 9	Изобразительно-выразительные средства синтаксиса. Практикум
Урок 10	Синтаксические нормы. Порядок слов в предложении
Урок 11	Основные нормы согласования сказуемого с подлежащим
Урок 12	Основные нормы управления: правильный выбор падежной или предложно-падежной формы управляемого слова. Употребление производных предлогов
Урок 13	Основные нормы управления. Практикум
Урок 14	Основные нормы употребления однородных членов предложения
Урок 15	Предложения с однородными членами, соединенными двойными союзами. Практикум
Урок 16	Основные нормы употребления причастных оборотов
Урок 17	Основные нормы употребления деепричастных оборотов
Урок 18	Основные нормы употребления причастных и деепричастных оборотов. Практикум
Урок 19	Основные нормы построения сложных предложений: сложноподчиненного предложения с придаточным определительным; придаточным изъяснительным
Урок 20	Основные нормы построения сложного предложения с разными видами связи
Урок 21	Основные нормы построения сложных предложений. Практикум
Урок 22	Обобщение и систематизация по теме «Синтаксис. Синтаксические нормы»

Урок 23	Контрольная работа по теме «Синтаксис и синтаксические нормы»
Урок 24	Пунктуация как раздел лингвистики. (повторение, обобщение)
Урок 25	Правила постановки тире между подлежащим и сказуемым, выраженными разными частями речи
Урок 26	Знаки препинания в предложениях с однородными членами
Урок 27	Знаки препинания в предложениях с однородными членами. Практикум
Урок 28	Правила постановки знаков препинания в предложениях с обособленными определениями, приложениями
Урок 29	Правила постановки знаков препинания в предложениях с обособленными дополнениями, обстоятельствами, уточняющими членами
Урок 30	Знаки препинания при обособлении. Практикум
Урок 31	Правила постановки знаков препинания в предложениях с вводными конструкциями, обращениями, междометиями
Урок 32	Знаки препинания в предложениях с вводными конструкциями, обращениями, междометиями. Практикум
Урок 33	Правила постановки знаков препинания в сложносочиненном предложении
Урок 34	Правила постановки знаков препинания в сложноподчиненном предложении
Урок 35	Правила постановки знаков препинания в бессоюзном сложном предложении
Урок 36	Правила постановки знаков препинания в сложном предложении с разными видами связи
Урок 37	Знаки препинания в сложном предложении с разными видами связи. Практикум
Урок 38	Правила пунктуационного оформления предложений с прямой речью, косвенной речью, диалогом, цитатой
Урок 39	Повторение правил пунктуационного оформления предложений при передаче чужой речи. Практикум
Урок 40	Повторение и обобщение по темам раздела «Пунктуация. Основные правила пунктуации»
Урок 41	Итоговый контроль «Пунктуация. Основные правила пунктуации». Сочинение
Урок 42	Функциональная стилистика как раздел лингвистики (повторение, обобщение)
Урок 43	Разговорная речь
Урок 44	Разговорная речь. Практикум

Урок 45	Основные жанры разговорной речи: устный рассказ, беседа, спор (обзор)
Урок 46	Основные жанры разговорной речи: устный рассказ, беседа, спор. Практикум
Урок 47	Научный стиль, сфера его использования, назначение
Урок 48	Основные подстили научного стиля
Урок 49	Основные подстили научного стиля. Практикум
Урок 50	Основные жанры научного стиля (обзор)
Урок 51	Основные жанры научного стиля. Практикум
Урок 52	Официально-деловой стиль, сфера его использования, назначение
Урок 53	Основные жанры официально-делового стиля (обзор). Практикум
Урок 54	Публицистический стиль, сфера его использования, назначение
Урок 55	Публицистический стиль. Лексические, морфологические и синтаксические особенности стиля
Урок 56	Основные жанры публицистического стиля: заметка, статья, репортаж
Урок 57	Основные жанры публицистического стиля: интервью, очерк
Урок 58	Публицистический стиль. Практикум
Урок 59	Итоговый контроль «Функциональная стилистика. Культура речи». Сочинение
Урок 60	Язык художественной литературы и его отличия от других функциональных разновидностей языка
Урок 61	Язык художественной литературы. Практикум
Урок 62	Основные признаки художественной речи
Урок 63	Основные признаки художественной речи. Практикум
Урок 64	Контрольная итоговая работа
Урок 65	Повторение изученного. Культура речи
Урок 66	Повторение изученного. Орфография. Пунктуация
Урок 67	Повторение изученного. Текст
Урок 68	Повторение изученного. Функциональная стилистика
ОБЩЕЕ КОЛИЧЕСТВО УРОКОВ ПО ПРОГРАММЕ: 68, из них уроков, отведенных на контрольные работы, - не более 6.	

В федеральных и региональных процедурах оценки качества образования используется перечень (кодификатор) распределенных по классам проверяемых требований к результатам освоения основной образовательной программы среднего общего образования и элементов содержания по русскому языку.

Проверяемые требования к результатам освоения основной образовательной программы (10 класс)

Код проверяемого результата	Проверяемые предметные результаты освоения основной образовательной программы среднего общего образования
1	Общие сведения о языке
1.1	Иметь представление о языке как знаковой системе, об основных функциях языка; о лингвистике как науке
1.2	Опознавать лексику с национально-культурным компонентом значения; лексику, отражающую традиционные российские духовно-нравственные ценности в художественных текстах и публицистике; объяснять значения данных лексических единиц с помощью лингвистических словарей (толковых, этимологических и других); комментировать фразеологизмы с точки зрения отражения в них истории и культуры народа (в рамках изученного)
1.3	Понимать и уметь комментировать функции русского языка как государственного языка Российской Федерации и языка межнационального общения народов России, одного из мировых языков (с использованием статьи 68 Конституции Российской Федерации, Федерального закона от 01.06.2005 N 53-ФЗ «О государственном языке Российской Федерации», Закона Российской Федерации от 25.10.1991 N 1807-1 «О языках народов Российской Федерации»)
1.4	Различать формы существования русского языка (литературный язык, просторечие, народные говоры, профессиональные разновидности, жаргон, арго), знать и характеризовать признаки литературного языка и его роль в обществе; использовать эти знания в речевой практике
2	Язык и речь. Культура речи
2.1	Система языка. Культура речи
2.1.1	Иметь представление о русском языке как системе, знать основные единицы и уровни языковой системы, анализировать языковые единицы разных уровней языковой системы
2.1.2	Иметь представление о культуре речи как разделе лингвистики; комментировать нормативный, коммуникативный и этический аспекты культуры речи, приводить соответствующие примеры; иметь представление о

	языковой норме, ее видах
2.1.3	Анализировать речевые высказывания с точки зрения коммуникативной целесообразности, уместности, точности, ясности, выразительности, соответствия нормам современного русского литературного языка
2.1.4	Использовать словари русского языка в учебной деятельности
2.2	Фонетика. Орфоэпия. Орфоэпические нормы
2.2.1	Выполнять фонетический анализ слова
2.2.2	Определять изобразительно-выразительные средства фонетики в тексте
2.2.3	Анализировать и характеризовать особенности произношения безударных гласных звуков, некоторых согласных, сочетаний согласных, некоторых грамматических форм, иноязычных слов; анализировать и характеризовать речевые высказывания (в том числе собственные) с точки зрения соблюдения орфоэпических и акцентологических норм современного русского литературного языка; соблюдать основные произносительные и акцентологические нормы современного русского литературного языка
2.2.4	Использовать орфоэпический словарь
2.3	Лексикология и фразеология. Лексические нормы
2.3.1	Выполнять лексический анализ слова
2.3.2	Определять изобразительно-выразительные средства лексики
2.3.3	Анализировать и характеризовать высказывания (в том числе собственные) с точки зрения соблюдения лексических норм современного русского литературного языка; соблюдать лексические нормы; характеризовать и оценивать высказывания с точки зрения уместности использования стилистически окрашенной и эмоционально-экспрессивной лексики
2.3.4	Использовать толковый словарь, словари синонимов, антонимов, паронимов; словарь иностранных слов, фразеологический словарь, этимологический словарь
2.4	Морфемика и словообразование. Словообразовательные нормы
2.4.1	Выполнять морфемный и словообразовательный анализ слова
2.4.2	Анализировать и характеризовать речевые высказывания (в том числе собственные) с точки зрения особенностей употребления сложносокращенных слов (аббревиатур)
2.4.3	Использовать словообразовательный словарь

2.5	Морфология. Морфологические нормы
2.5.1	Выполнять морфологический анализ слова
2.5.2	Определять особенности употребления в тексте слов разных частей речи
2.5.3	Анализировать и характеризовать высказывания (в том числе собственные) с точки зрения соблюдения морфологических норм современного русского литературного языка; соблюдать морфологические нормы; характеризовать и оценивать высказывания с точки зрения трудных случаев употребления имен существительных, имен прилагательных, имен числительных, местоимений, глаголов, причастий, деепричастий, наречий (в рамках изученного)
2.5.4	Использовать словарь грамматических трудностей, справочники
2.6	Орфография. Основные правила орфографии
2.6.1	Иметь представление о принципах и разделах русской орфографии; выполнять орфографический анализ слова
2.6.2	Анализировать и характеризовать текст (в том числе собственный) с точки зрения соблюдения орфографических правил современного русского литературного языка (в рамках изученного); соблюдать правила орфографии
2.6.3	Использовать орфографические словари
3	Речь. Речевое общение
3.1	Создавать устные монологические и диалогические высказывания различных типов и жанров; употреблять языковые средства в соответствии с речевой ситуацией (объем устных монологических высказываний - не менее 100 слов; объем диалогического высказывания - не менее 7 - 8 реплик)
3.2	Выступать перед аудиторией с докладом; представлять реферат, исследовательский проект на лингвистическую и другие темы; использовать образовательные информационно-коммуникационные инструменты и ресурсы для решения учебных задач
3.3	Знать основные нормы речевого этикета применительно к различным ситуациям официального (неофициального) общения, статусу адресанта (адресата) и другим; использовать правила русского речевого этикета в социально-культурной, учебно-научной, официально-деловой сферах общения, повседневном общении, интернет-коммуникации
3.4	Употреблять языковые средства с учетом речевой ситуации; соблюдать в устной речи нормы современного русского литературного языка; оценивать собственную и чужую речь с точки зрения точного, уместного и выразительного словоупотребления

4	Текст. Информационно-смысловая переработка текста
4.1	Применять знания о тексте, его основных признаках, структуре и видах представленной в нем информации в речевой практике
4.2	Понимать, анализировать и комментировать основную и дополнительную, явную и скрытую (подтекстовую) информацию текстов, воспринимаемых зрительно и (или) на слух
4.3	Выявлять логико-смысловые отношения между предложениями в тексте
4.4	Создавать тексты разных функционально-смысловых типов; тексты разных жанров научного, публицистического, официально-делового стилей (объем сочинения - не менее 150 слов)
4.5	Использовать различные виды аудирования и чтения в соответствии с коммуникативной задачей, приемы информационно-смысловой переработки прочитанных текстов, включая гипертекст, графику, инфографику и другие, и прослушанных текстов (объем текста для чтения - 450 - 500 слов; объем прослушанного или прочитанного текста для пересказа от 250 до 300 слов)
4.6	Создавать вторичные тексты (план, тезисы, конспект, реферат, аннотация, отзыв, рецензия и другие)
4.7	Корректировать текст: устранять логические, фактические, этические, грамматические и речевые ошибки

Проверяемые элементы содержания (10 класс)

Код	Проверяемый элемент содержания
1	Общие сведения о языке
1.1	Язык как знаковая система. Основные функции языка
1.2	Лингвистика как наука
1.3	Язык и культура
1.4	Русский язык - государственный язык Российской Федерации, средство межнационального общения, национальный язык русского народа, один из мировых языков
1.5	Формы существования русского национального языка. Литературный язык, просторечие, народные говоры, профессиональные разновидности, жаргон, арг. Роль литературного языка в обществе
2	Язык и речь. Культура речи
2.1	Система языка. Культура речи

2.1.1	Система языка, ее устройство, функционирование
2.1.2	Культура речи как раздел лингвистики
2.1.3	Языковая норма, ее основные признаки и функции
2.1.4	Виды языковых норм: орфоэпические (произносительные и акцентологические), лексические, словообразовательные, грамматические (морфологические и синтаксические). Орфографические и пунктуационные правила. Стилистические нормы современного русского литературного языка
2.1.5	Качества хорошей речи
2.1.6	Основные виды словарей. Толковый словарь. Словарь омонимов. Словарь иностранных слов. Словарь синонимов. Словарь антонимов. Словарь паронимов. Этимологический словарь. Диалектный словарь. Фразеологический словарь. Словообразовательный словарь. Орфографический словарь. Орфоэпический словарь. Словарь грамматических трудностей. Комплексный словарь
2.2	Фонетика. Орфоэпия. Орфоэпические нормы
2.2.1	Фонетика и орфоэпия как разделы лингвистики
2.2.2	Фонетический анализ слова
2.2.3	Изобразительно-выразительные средства фонетики
2.2.4	Основные нормы современного литературного произношения: произношение безударных гласных звуков, некоторых согласных, сочетаний согласных. Произношение некоторых грамматических форм. Особенности произношения иноязычных слов. Нормы ударения в современном литературном русском языке
2.3	Лексикология и фразеология. Лексические нормы
2.3.1	Лексикология и фразеология как разделы лингвистики
2.3.2	Лексический анализ слова
2.3.3	Изобразительно-выразительные средства лексики: эпитет, метафора, метонимия, олицетворение, гипербола, сравнение
2.3.4	Основные лексические нормы современного русского литературного языка. Многозначные слова и омонимы, их употребление. Синонимы, антонимы, паронимы и их употребление. Иноязычные слова и их употребление. Лексическая сочетаемость. Тавтология. Плеоназм
2.3.5	Функционально-стилистическая окраска слова. Лексика общеупотребительная, разговорная и книжная. Особенности употребления
2.3.6	Экспрессивно-стилистическая окраска слова. Лексика нейтральная, высокая,

	сниженная. Эмоционально-оценочная окраска слова (неодобрительное, ласкательное, шутовское и другое). Особенности употребления
2.3.7	Фразеология русского языка. Крылатые слова
2.4	Морфемика и словообразование. Словообразовательные нормы
2.4.1	Морфемика и словообразование как разделы лингвистики
2.4.2	Морфемный и словообразовательный анализ слова
2.4.3	Словообразовательные трудности. Особенности употребления сложносокращенных слов (аббревиатур)
2.5	Морфология. Морфологические нормы
2.5.1	Морфология как раздел лингвистики
2.5.2	Морфологический анализ слова
2.5.3	Особенности употребления в тексте слов разных частей речи
2.5.4	Морфологические нормы современного русского литературного языка
2.5.5	Основные нормы употребления имен существительных: форм рода, числа, падежа
2.5.6	Основные нормы употребления имен прилагательных: форм степеней сравнения, краткой формы
2.5.7	Основные нормы употребления количественных, порядковых и собирательных числительных
2.5.8	Основные нормы употребления местоимений: формы 3-го лица личных местоимений, возвратного местоимения себя
2.5.9	Основные нормы употребления глаголов: некоторых личных форм (типа победить, убедить, выздороветь), возвратных и невозвратных глаголов; образования некоторых глагольных форм: форм прошедшего времени с суффиксом -ну-, форм повелительного наклонения
2.6	Орфография. Основные правила орфографии
2.6.1	Орфография как раздел лингвистики. Принципы и разделы русской орфографии
2.6.2	Правописание морфем; слитные, дефисные и раздельные написания; употребление заглавных и строчных букв; правила переноса слов; правила графического сокращения слов
2.6.3	Орфографические правила. Правописание гласных и согласных в корне
2.6.4	Употребление разделительных ъ и ь

2.6.5	Правописание приставок
2.6.6	Буквы ы - и после приставок
2.6.7	Правописание суффиксов
2.6.8	Правописание н и nn в словах различных частей речи
2.6.9	Правописание не и ни
2.6.10	Правописание окончаний имен существительных, имен прилагательных и глаголов
2.6.11	Слитное, дефисное и раздельное написание слов
3	Речь. Речевое общение
3.1	Речь как деятельность. Виды речевой деятельности
3.2	Речевое общение и его виды. Основные сферы речевого общения. Речевая ситуация и ее компоненты (адресант и адресат; мотивы и цели, предмет и тема речи; условия общения)
3.3	Речевой этикет. Основные функции речевого этикета (установление и поддержание контакта, демонстрация доброжелательности и вежливости, уважительного отношения говорящего к партнеру и другие). Устойчивые формулы русского речевого этикета применительно к различным ситуациям официального (неофициального) общения, статусу адресанта (адресата) и другим
3.4	Публичное выступление и его особенности. Тема, цель, основной тезис (основная мысль), план и композиция публичного выступления. Виды аргументации. Выбор языковых средств оформления публичного выступления с учетом его цели, особенностей адресата, ситуации общения
4	Текст. Информационно-смысловая переработка текста
4.1	Текст, его основные признаки
4.2	Логико-смысловые отношения между предложениями в тексте
4.3	Информативность текста. Виды информации в тексте
4.4	Информационно-смысловая переработка прочитанного текста, включая гипертекст, графику, инфографику и другие, и прослушанного текста
4.5	План. Тезисы. Конспект. Реферат. Аннотация. Отзыв. Рецензия

Проверяемые требования к результатам освоения основной образовательной программы (11 класс)

Код проверяемого результата	Проверяемые предметные результаты освоения основной образовательной программы среднего общего образования
1	Общие сведения о языке
1.1	Иметь представление об экологии языка, о проблемах речевой культуры в современном обществе
1.2	Понимать, оценивать и комментировать уместность (неуместность) употребления разговорной и просторечной лексики, жаргонизмов; оправданность (неоправданность) употребления иноязычных заимствований; нарушения речевого этикета, этических норм в речевом общении и другие
2	Язык и речь. Культура речи
2.1	Синтаксис. Синтаксические нормы
2.1.1	Выполнять синтаксический анализ словосочетания, простого и сложного предложения
2.1.2	Определять изобразительно-выразительные средства синтаксиса русского языка (в рамках изученного)
2.1.3	Анализировать, характеризовать и оценивать высказывания с точки зрения основных норм согласования сказуемого с подлежащим, употребления падежной и предложно-падежной формы управляемого слова в словосочетании, употребления однородных членов предложения, причастного и деепричастного оборотов (в рамках изученного); соблюдать синтаксические нормы
2.1.4	Использовать словари грамматических трудностей, справочники
2.2	Пунктуация. Основные правила пунктуации
2.2.1	Иметь представление о принципах и разделах русской пунктуации; выполнять пунктуационный анализ предложения
2.2.2	Анализировать и характеризовать текст с точки зрения соблюдения пунктуационных правил современного русского литературного языка (в рамках изученного); соблюдать правила пунктуации
2.2.3	Использовать справочники по пунктуации
3	Функциональная стилистика. Культура речи

3.1	Иметь представление о функциональной стилистике как разделе лингвистики; иметь представление об основных признаках разговорной речи, функциональных стилей (научного, публицистического, официально-делового), языка художественной литературы
3.2	Распознавать, анализировать и комментировать тексты различных функциональных разновидностей языка (разговорная речь, научный, публицистический и официально-деловой стили, язык художественной литературы)
3.3	Создавать тексты разных функционально-смысловых типов; тексты разных жанров научного, публицистического, официально-делового стилей (объем сочинения - не менее 150 слов)
3.4	Применять знания о функциональных разновидностях языка в речевой практике

Проверяемые элементы содержания (11 класс)

Код	Проверяемый элемент содержания
1	Общие сведения о языке
1.1	Культура речи в экологическом аспекте. Экология как наука, экология языка
1.2	Проблемы речевой культуры в современном обществе (стилистические изменения в лексике, огрубление обиходно-разговорной речи, неоправданное употребление иноязычных заимствований и другое)
2	Язык и речь. Культура речи
2.1	Синтаксис. Синтаксические нормы
2.1.1	Синтаксис как раздел лингвистики
2.1.2	Синтаксический анализ словосочетания и предложения
2.1.3	Изобразительно-выразительные средства синтаксиса. Синтаксический параллелизм, парцелляция, вопросно-ответная форма изложения, градация, инверсия, лексический повтор, анафора, эпифора, антитеза; риторический вопрос, риторическое восклицание, риторическое обращение; многосоюзие, бессоюзие
2.1.4	Синтаксические нормы
2.1.5	Порядок слов в предложении
2.1.6	Основные нормы согласования сказуемого с подлежащим, в состав которого входят слова множество, ряд, большинство, меньшинство; с подлежащим, выраженным количественно-именным сочетанием (двадцать лет, пять человек), имеющим в своем составе числительные, оканчивающиеся на один; имеющим в своем составе числительные два, три, четыре или числительное, оканчивающееся на два, три,

	четыре. Согласование сказуемого с подлежащим, имеющим при себе приложение (типа диван-кровать, озеро Байкал). Согласование сказуемого с подлежащим, выраженным аббревиатурой, заимствованным несклоняемым существительным
2.1.7	Основные нормы управления: правильный выбор падежной или предложно-падежной формы управляемого слова
2.1.8	Основные нормы употребления однородных членов предложения
2.1.9	Основные нормы употребления причастных и деепричастных оборотов
2.1.10	Основные нормы построения сложных предложений
2.2	Пунктуация. Основные правила пунктуации
2.2.1	Пунктуация как раздел лингвистики
2.2.2	Пунктуационный анализ предложения
2.2.3	Разделы русской пунктуации и система правил, включенных в каждый из них: знаки препинания в конце предложений; знаки препинания внутри простого предложения; знаки препинания между частями сложного предложения; знаки препинания при передаче чужой речи
2.2.4	Сочетание знаков препинания
2.2.5	Знаки препинания и их функции
2.2.6	Знаки препинания между подлежащим и сказуемым
2.2.7	Знаки препинания в предложениях с однородными членами
2.2.8	Знаки препинания при обособлении
2.2.9	Знаки препинания в предложениях с вводными конструкциями, обращениями, междометиями
2.2.10	Знаки препинания в сложном предложении
2.2.11	Знаки препинания в сложном предложении с разными видами связи
2.2.12	Знаки препинания при передаче чужой речи
3	Функциональная стилистика. Культура речи
3.1	Функциональная стилистика как раздел лингвистики
3.2	Стилистическая норма
3.3	Разговорная речь, сферы ее использования, назначение. Основные признаки разговорной речи: неофициальность, экспрессивность, неподготовленность, преимущественно диалогическая форма.

	Фонетические, интонационные, лексические, морфологические, синтаксические особенности разговорной речи. Основные жанры разговорной речи: устный рассказ, беседа, спор и другие
3.4	Научный стиль, сферы его использования, назначение. Основные признаки научного стиля: отвлеченность, логичность, точность, объективность. Лексические, морфологические, синтаксические особенности научного стиля. Основные подстили научного стиля. Основные жанры научного стиля: монография, диссертация, научная статья, реферат, словарь, справочник, учебник и учебное пособие, лекция, доклад и другие
3.5	Официально-деловой стиль, сферы его использования, назначение. Основные признаки официально-делового стиля: точность, стандартизированность, стереотипность. Лексические, морфологические, синтаксические особенности официально-делового стиля. Основные жанры официально-делового стиля: закон, устав, приказ; расписка, заявление, доверенность; автобиография, характеристика, резюме и другие
3.6	Публицистический стиль, сферы его использования, назначение. Основные признаки публицистического стиля: экспрессивность, призывность, оценочность. Лексические, морфологические, синтаксические особенности публицистического стиля. Основные жанры публицистического стиля: заметка, статья, репортаж, очерк, эссе, интервью
3.7	Язык художественной литературы и его отличие от других функциональных разновидностей языка. Основные признаки художественной речи: образность, широкое использование изобразительно-выразительных средств, языковых средств других функциональных разновидностей языка

Для проведения единого государственного экзамена по русскому языку (далее - ЕГЭ по русскому языку) используется перечень (кодификатор) проверяемых требований к результатам освоения основной образовательной программы среднего общего образования и элементов содержания.

**Проверяемые на ЕГЭ по русскому языку требования
к результатам освоения основной образовательной программы
среднего общего образования**

Код проверяемого требования	Проверяемые требования к предметным результатам освоения основной образовательной программы среднего общего образования
1	Текст. Информационно-смысловая переработка текста
1.1	Сформированность знаний о признаках текста, его структуре, видах информации в тексте

1.2	Совершенствование умений понимать, анализировать и комментировать основную и дополнительную, явную и скрытую (подтекстовую) информацию текстов, воспринимаемых зрительно и (или) на слух
1.3	Совершенствование умений выявлять логико-смысловые отношения между предложениями в тексте
1.4	Совершенствование умений анализировать тексты разных функционально-смысловых типов, функциональных разновидностей языка (разговорная речь, функциональные стили, язык художественной литературы), различной жанровой принадлежности
1.5	Совершенствование умений создавать тексты разных функционально-смысловых типов; тексты научного, публицистического, официально-делового стилей разных жанров (объем сочинения - не менее 150 слов)
1.6	Совершенствование умений использовать разные виды чтения, приемы информационно-смысловой переработки прочитанных текстов, включая гипертекст, графику, инфографику и другое (объем текста для чтения - 450 - 500 слов)
1.7	Совершенствование умений создавать вторичные тексты (тезисы, аннотация, отзыв, рецензия и другие)
2	Функциональная стилистика. Культура речи
2.1	Обобщение знаний о функциональных разновидностях языка: разговорной речи, функциональных стилях (научный, публицистический, официально-деловой), языке художественной литературы
2.2	Совершенствование умений распознавать, анализировать и комментировать тексты различных функциональных разновидностей языка (разговорная речь, функциональные стили, язык художественной литературы)
3	Язык и речь. Культура речи
3.1	Обобщение знаний о языке как системе, его основных единицах и уровнях
3.2	Обогащение словарного запаса, расширение объема используемых в речи грамматических языковых средств
3.3	Совершенствование умений анализировать языковые единицы разных уровней
3.4	Сформированность представлений об аспектах культуры речи: нормативном, коммуникативном и этическом
3.5	Формирование системы знаний о нормах современного русского литературного языка и их основных видах: орфоэпические нормы
3.6	Формирование системы знаний о нормах современного русского литературного

	языка и их основных видах: лексические нормы
3.7	Формирование системы знаний о нормах современного русского литературного языка и их основных видах: грамматические нормы
3.8	Формирование системы знаний о нормах современного русского литературного языка и их основных видах: стилистические нормы
3.9	Совершенствование умений применять правила орфографии в практике письма
3.10	Совершенствование умений применять правила пунктуации в практике письма
3.11	Сформированность умений работать со словарями и справочниками
3.12	Обобщение знаний об изобразительно-выразительных средствах русского языка
3.13	Совершенствование умений определять изобразительно-выразительные средства языка в тексте
3.14	Совершенствование умений корректировать устные и письменные высказывания
4	Общие сведения о языке
4.1	Сформированность представлений о функциях русского языка в современном мире (государственный язык Российской Федерации, язык межнационального общения, один из мировых языков); о русском языке как духовно-нравственной и культурной ценности многонационального народа России; о взаимосвязи языка и культуры, языка и истории, языка и личности; об отражении в русском языке традиционных российских духовно-нравственных ценностей; сформированность ценностного отношения к русскому языку
4.2	Сформированность представлений о формах существования национального русского языка; знаний о признаках литературного языка и его роли в обществе
5	Речь. Речевое общение
5.1	Совершенствование умений использовать правила русского речевого этикета в социально-культурной, учебно-научной, официально-деловой сферах общения, в повседневном общении, интернет-коммуникации

**Перечень элементов содержания, проверяемых на ЕГЭ
по русскому языку**

Код	Проверяемый элемент содержания
1	Текст. Информационно-смысловая переработка текста
1.1	Текст, его основные признаки
1.2	Логико-смысловые отношения между предложениями в тексте
1.3	Информативность текста. Виды информации в тексте
1.4	Информационно-смысловая переработка прочитанного текста, включая гипертекст, графику, инфографику и другие, и прослушанного текста
1.5	План. Тезисы. Конспект. Реферат. Аннотация. Отзыв. Рецензия
2	Функциональная стилистика. Культура речи
2.1	Разговорная речь, сферы ее использования, назначение. Основные признаки разговорной речи: неофициальность, экспрессивность, неподготовленность, преимущественно диалогическая форма. Фонетические, интонационные, лексические, морфологические, синтаксические особенности разговорной речи. Основные жанры разговорной речи: устный рассказ, беседа, спор и другие
2.2	Научный стиль, сферы его использования, назначение. Основные признаки научного стиля: отвлеченность, логичность, точность, объективность. Лексические, морфологические, синтаксические особенности научного стиля. Основные подстили научного стиля. Основные жанры научного стиля: монография, диссертация, научная статья, реферат, словарь, справочник, учебник и учебное пособие, лекция, доклад и другие
2.3	Официально-деловой стиль, сферы его использования, назначение. Основные признаки официально-делового стиля: точность, стандартизированность, стереотипность. Лексические, морфологические, синтаксические особенности официально-делового стиля. Основные жанры официально-делового стиля: закон, устав, приказ; расписка, заявление, доверенность; автобиография, характеристика, резюме и другие
2.4	Публицистический стиль, сферы его использования, назначение. Основные признаки публицистического стиля: экспрессивность, призывность, оценочность. Лексические, морфологические, синтаксические особенности публицистического стиля. Основные жанры публицистического стиля: заметка, статья, репортаж, очерк, эссе, интервью
2.5	Язык художественной литературы и его отличие от других функциональных разновидностей языка. Основные признаки художественной речи: образность, широкое использование изобразительно-выразительных средств, языковых средств других функциональных разновидностей языка
3	Язык и речь. Культура речи

3.1	Система языка. Культура речи
3.1.1	Система языка, ее устройство, функционирование. Культура речи как раздел лингвистики
3.1.2	Языковая норма, ее основные признаки и функции. Виды языковых норм: орфоэпические (произносительные и акцентологические), лексические, словообразовательные, грамматические (морфологические и синтаксические). Орфографические и пунктуационные правила. Стилистические нормы современного русского литературного языка (общее представление)
3.1.3	Качества хорошей речи
3.1.4	Основные виды словарей. Толковый словарь. Словарь омонимов. Словарь иностранных слов. Словарь синонимов. Словарь антонимов. Словарь паронимов. Этимологический словарь. Диалектный словарь. Фразеологический словарь. Словообразовательный словарь. Орфографический словарь. Орфоэпический словарь. Словарь грамматических трудностей. Комплексный словарь
3.2	Фонетика. Орфоэпия. Орфоэпические нормы
3.2.1	Фонетика и орфоэпия как разделы лингвистики. Фонетический анализ слова
3.2.2	Изобразительно-выразительные средства фонетики
3.2.3	Основные нормы современного литературного произношения: произношение безударных гласных звуков, некоторых согласных, сочетаний согласных. Произношение некоторых грамматических форм. Особенности произношения иноязычных слов. Нормы ударения в современном литературном русском языке
3.3	Лексика и фразеология. Лексические нормы
3.3.1	Лексикология и фразеология как разделы лингвистики. Лексический анализ слова
3.3.2	Изобразительно-выразительные средства лексики: эпитет, метафора, метонимия, олицетворение, гипербола, сравнение
3.3.3	Основные лексические нормы современного русского литературного языка. Многозначные слова и омонимы, их употребление. Синонимы, антонимы, паронимы и их употребление. Иноязычные слова и их употребление. Лексическая сочетаемость. Тавтология. Плеоназм
3.3.4	Функционально-стилистическая окраска слова. Лексика общеупотребительная, разговорная и книжная. Особенности употребления
3.3.5	Экспрессивно-стилистическая окраска слова. Лексика нейтральная, высокая, сниженная. Эмоционально-оценочная окраска слова (неодобрительное, ласкательное, шутливое и другое). Особенности употребления
3.3.6	Фразеология русского языка. Крылатые слова

3.4	Морфемика и словообразование. Словообразовательные нормы
3.4.1	Морфемика и словообразование как разделы лингвистики. Морфемный и словообразовательный анализ слова
3.4.2	Словообразовательные трудности. Особенности употребления сложносокращенных слов (аббревиатур)
3.5	Морфология. Морфологические нормы
3.5.1	Морфология как раздел лингвистики. Морфологический анализ слова. Особенности употребления в тексте слов разных частей речи
3.5.2	Основные нормы употребления имен существительных: форм рода, числа, падежа
3.5.3	Основные нормы употребления имен прилагательных: форм степеней сравнения, краткой формы
3.5.4	Основные нормы употребления количественных, порядковых и собирательных числительных
3.5.5	Основные нормы употребления местоимений: формы 3-го лица личных местоимений, возвратного местоимения себя
3.5.6	Основные нормы употребления глаголов: некоторых личных форм (типа победить, убедить, выздороветь), возвратных и невозвратных глаголов; образования некоторых глагольных форм: форм прошедшего времени с суффиксом -ну-, форм повелительного наклонения
3.6	Синтаксис. Синтаксические нормы
3.6.1	Синтаксис как раздел лингвистики. Синтаксический анализ словосочетания и предложения
3.6.2	Изобразительно-выразительные средства синтаксиса. Синтаксический параллелизм, парцелляция, вопросно-ответная форма изложения, градация, инверсия, лексический повтор, анафора, эпифора, антитеза; риторический вопрос, риторическое восклицание, риторическое обращение; многосоюзие, бессоюзие
3.6.3	Основные нормы согласования сказуемого с подлежащим, в состав которого входят слова множество, ряд, большинство, меньшинство; с подлежащим, выраженным количественно-именным сочетанием (двадцать лет, пять человек); имеющим в своем составе числительные, оканчивающиеся на один; имеющим в своем составе числительные два, три, четыре или числительное, оканчивающееся на два, три, четыре. Согласование сказуемого с подлежащим, имеющим при себе приложение (типа диван-кровать, озеро Байкал). Согласование сказуемого с подлежащим, выраженным аббревиатурой, заимствованным несклоняемым существительным
3.6.4	Основные нормы управления: правильный выбор падежной или предложно-падежной

	формы управляемого слова
3.6.5	Основные нормы употребления однородных членов предложения
3.6.6	Основные нормы употребления причастных и деепричастных оборотов
3.6.7	Основные нормы построения сложных предложений
3.7	Орфография. Основные правила орфографии
3.7.1	Употребление заглавных и строчных букв
3.7.2	Правописание гласных и согласных в корне
3.7.3	Употребление ь и ъ (в том числе разделительных)
3.7.4	Правописание приставок. Буквы ы - и после приставок
3.7.5	Правописание суффиксов
3.7.6	Правописание н и nn в словах различных частей речи
3.7.7	Правописание не и ни
3.7.8	Правописание окончаний имен существительных, имен прилагательных и глаголов
3.7.9	Слитное, дефисное и раздельное написание слов разных частей речи
3.8	Пунктуация. Основные правила пунктуации
3.8.1	Пунктуационный анализ предложения
3.8.2	Знаки препинания в конце предложений
3.8.3	Знаки препинания между подлежащим и сказуемым
3.8.4	Знаки препинания в предложениях с однородными членами
3.8.5	Знаки препинания при обособлении
3.8.6	Знаки препинания в предложениях с вводными конструкциями, обращениями, междометиями
3.8.7	Знаки препинания в сложном предложении
3.8.8	Знаки препинания в сложном предложении с разными видами связи
3.8.9	Знаки препинания при передаче чужой речи
4	Общие сведения о языке
4.1	Язык как знаковая система. Основные функции языка. Лингвистика как наука. Язык и культура

4.2	Русский язык - государственный язык Российской Федерации, средство межнационального общения, национальный язык русского народа, один из мировых языков
4.3	Формы существования русского национального языка. Литературный язык, просторечие, народные говоры, профессиональные разновидности, жаргон, арг. Роль литературного языка в обществе
4.4	Культура речи в экологическом аспекте. Экология как наука, экология языка. Проблемы речевой культуры в современном обществе (стилистические изменения в лексике, огрубление обиходно-разговорной речи, неоправданное употребление иноязычных заимствований и другие)
5	Речь. Речевое общение
5.1	Речь как деятельность. Виды речевой деятельности. Речевое общение и его виды. Основные сферы речевого общения. Речевая ситуация и ее компоненты (адресант и адресат; мотивы и цели, предмет и тема речи; условия общения)
5.2	Речевой этикет. Основные функции речевого этикета (установление и поддержание контакта, демонстрация доброжелательности и вежливости, уважительного отношения, говорящего к партнеру и другие). Устойчивые формулы русского речевого этикета применительно к различным ситуациям официального (неофициального) общения, статусу адресанта (адресата) и другим
5.3	Публичное выступление и его особенности. Тема, цель, основной тезис (основная мысль), план и композиция публичного выступления. Виды аргументации. Выбор языковых средств оформления публичного выступления с учетом его цели, особенностей адресата, ситуации общения

2.1.2. Рабочая программа по учебному предмету «Литература» (базовый уровень)

Рабочая программа по учебному предмету «Литература» включает пояснительную записку, содержание обучения, планируемые результаты освоения

программы по литературе и тематическое планирование.

ПОЯСНИТЕЛЬНАЯ ЗАПИСКА.

Рабочая программа по учебному предмету «Литература» (базовый уровень).

Рабочая программа по учебному предмету «Литература» (далее соответственно - программа по литературе, литература) включает пояснительную записку, содержание обучения, планируемые результаты освоения программы по литературе.

Программа по литературе разработана с целью оказания методической помощи учителю литературы в создании рабочей программы по учебному предмету, ориентированной на современные тенденции в образовании и активные методики обучения, и подлежит непосредственному применению при реализации обязательной части ООП СОО.

Программа по литературе позволит учителю:

реализовать в процессе преподавания литературы современные подходы к формированию личностных, метапредметных и предметных результатов обучения, сформулированных во ФГОС СОО;

определить обязательную (инвариантную) часть содержания по литературе; определить и структурировать планируемые результаты обучения и содержание учебного предмета по годам обучения в соответствии с ФГОС СОО, федеральной рабочей программой воспитания.

Личностные и метапредметные результаты в программе по литературе представлены с учетом особенностей преподавания учебного предмета на уровне среднего общего образования, планируемые предметные результаты распределены по годам обучения.

Литература способствует формированию духовного облика и нравственных ориентиров молодого поколения, так как занимает ведущее место в эмоциональном, интеллектуальном и эстетическом развитии обучающихся, в становлении основ их миропонимания и национального самосознания. Особенности литературы как учебного предмета связаны с тем, что литературные произведения являются феноменом культуры: в них заключено эстетическое освоение мира, а богатство и многообразие человеческого бытия выражено в художественных образах, которые содержат в себе потенциал воздействия на читателей и приобщают их к нравственно-эстетическим ценностям, как национальным, так и общечеловеческим.

Основу содержания литературного образования в 10-11 классах составляют чтение и изучение выдающихся произведений отечественной и зарубежной литературы второй половины XIX - начала XXI века с целью формирования целостного восприятия и понимания художественного произведения, умения его анализировать и интерпретировать в соответствии с возрастными особенностями обучающихся, их литературным развитием, жизненным и читательским опытом.

Литературное образование на уровне среднего общего образования преемственно с учебным предметом «Литература» на уровне основного общего образования, изучение литературы строится с учетом обобщающего повторения ранее изученных произведений, в том числе «Слово о полку Игореве»; стихотворений М.В.Ломоносова, Г.Р.Державина; комедии Д.И.Фонвизина «Недоросль»; стихотворений и баллад В.А. Жуковского; комедии А.С.Грибоедова «Горе от ума»; произведений А.С.Пушкина (стихотворений, романов «Евгений Онегин» и «Капитанская дочка»); произведений М.Ю.Лермонтова (стихотворений, романа «Герой нашего времени»); произведений Н.В.Гоголя (комедии «Ревизор», поэмы «Мертвые души»); происходит углубление межпредметных связей с русским языком и учебными предметами предметной области «Общественно-научные предметы», что способствует развитию речи, историзма мышления, формированию художественного вкуса и эстетического отношения к окружающему миру.

В федеральной рабочей программе по литературе учтены все этапы российского историко-литературного процесса второй половины XIX - начала XXI века, представлены разделы, включающие произведения литературы народов России и зарубежной литературы.

Основные виды деятельности обучающихся перечислены при изучении каждой монографической или обзорной темы и направлены на достижение планируемых результатов обучения литературе.

Цели изучения литературы на уровне среднего общего образования состоят в сформированности чувства причастности к отечественным культурным традициям, лежащим в основе исторической преемственности поколений, и уважительного отношения к другим культурам; в развитии ценностно-смысловой сферы личности на основе высоких этических идеалов; осознании ценностного отношения к литературе как неотъемлемой части культуры и взаимосвязей между языковым, литературным, интеллектуальным, духовно-нравственным развитием личности. Реализация этих целей связана с развитием читательских качеств и устойчивого интереса к чтению как средству приобщения к российскому литературному наследию и сокровищам отечественной и зарубежной культуры, базируется на знании содержания произведений, осмыслении поставленных в литературе проблем, понимании коммуникативно-эстетических возможностей языка художественных текстов и способствует совершенствованию устной и письменной речи обучающихся на примере лучших литературных образцов.

Достижение целей изучения литературы возможно при комплексном решении учебных и воспитательных задач, стоящих на уровне среднего общего образования и сформулированных во ФГОС СОО.

Задачи, связанные с формированием чувства причастности к отечественным традициям и осознанием исторической преемственности поколений, включением в

языковое пространство русской культуры, воспитанием ценностного отношения к литературе как неотъемлемой части культуры, состоят в приобщении обучающихся к лучшим образцам русской и зарубежной литературы второй половины XIX - начала XXI века, воспитании уважения к отечественной классической литературе как социокультурному и эстетическому феномену, освоении в ходе изучения литературы духовного опыта человечества, этико-нравственных, философско-мировоззренческих, социально-бытовых, культурных традиций и ценностей.

Задачи, связанные с формированием устойчивого интереса к чтению как средству познания отечественной и других культур, уважительного отношения к ним, приобщением к российскому литературному наследию и через него - к традиционным ценностям и сокровищам отечественной и мировой культуры, ориентированы на воспитание и развитие потребности в чтении художественных произведений, знание содержания и осмысление ключевых проблем произведений русской, мировой классической и современной литературы, в том числе литературы народов России, а также на формирование потребности в досуговом чтении и умение составлять программы собственной читательской деятельности, участвовать во внеурочных мероприятиях, содействующих повышению интереса к литературе, чтению, образованию, книжной культуре.

Задачи, связанные с воспитанием читательских качеств и овладением современными читательскими практиками, культурой восприятия и понимания литературных текстов, самостоятельного истолкования прочитанного, направлены на развитие умений анализа и интерпретации литературного произведения как художественного целого с учетом историко-литературной обусловленности, культурного контекста и связей с современностью с использованием теоретико-литературных знаний и представления об историко-литературном процессе. Задачи связаны с развитием представления о специфике литературы как вида искусства и умением сопоставлять произведения русской и мировой литературы и сравнивать их с художественными интерпретациями в других видах искусств, с выявлением взаимообусловленности элементов формы и содержания литературного произведения, а также образов, тем, идей, проблем, способствующих осмыслению художественной картины жизни, созданной автором в литературном произведении, и авторской позиции.

Задачи, связанные с осознанием обучающимися коммуникативно-эстетических возможностей языка и реализацией их в учебной деятельности и в дальнейшей жизни, направлены на расширение представлений об изобразительно-выразительных возможностях русского языка в литературных текстах, овладение разными способами информационной переработки текстов с использованием важнейших литературных ресурсов, в том числе в Интернете.

В соответствии с ФГОС СОО литература является обязательным предметом на данном уровне образования. Общее число часов, рекомендованных для изучения литературы, - 204 часа: в 10 классе - 102 часа (3 часа в неделю), в 11 классе - 102 часа (3 часа в неделю).

СОДЕРЖАНИЕ ОБУЧЕНИЯ В 10 КЛАССЕ.

Основные этапы литературного процесса от древнерусской литературы до литературы первой половины XIX века: обобщающее повторение («Слово о полку Игореве»; стихотворения М.В.Ломоносова, Г.Р.Державина; комедия Д.И.Фонвизина «Недоросль»; стихотворения и баллады В.А.Жуковского; комедия А.С.Грибоедова «Горе от ума»; произведения А.С.Пушкина (стихотворения, романы «Евгений Онегин» и «Капитанская дочка»); произведения М.Ю.Лермонтова (стихотворения, роман «Герой нашего времени»); произведения Н.В.Гоголя (комедия «Ревизор», поэма «Мертвые души»).

Литература второй половины XIX века.

А.Н.Островский. Драма «Гроза».

И.А.Гончаров. Роман «Обломов».

И.С.Тургенев. Роман «Отцы и дети».

Ф.И.Тютчев. Стихотворения (не менее трех по выбору). Например, «Silentium!», «Не то, что мните вы, природа...», «Умом Россию не понять...», «О, как убийственно мы любим...», «Нам не дано предугадать...», «К. Б.» («Я встретил вас - и все былое...») и другие.

Н.А.Некрасов. Стихотворения (не менее трех по выбору). Например, «Тройка», «Я не люблю иронии твоей...», «Вчерашний день, часу в шестом...», «Мы с тобой бестолковые люди...», «Поэт и Гражданин», «Элегия» («Пускай нам говорит изменчивая мода...») и другие. Поэма «Кому на Руси жить хорошо».

А.А.Фет. Стихотворения (не менее трех по выбору). Например, «Одним толчком согнать ладью живую...», «Еще майская ночь», «Вечер», «Это утро, радость эта...», «Шепот, робкое дыханье...», «Сияла ночь. Луной был полон сад. Лежали...» и другие.

М.Е.Салтыков-Щедрин. Роман-хроника «История одного города» (не менее двух глав по выбору). Например, главы «О корени происхождения глуповцев», «Опись градоначальникам», «Органчик», «Подтверждение покаяния» и другие.

Ф.М.Достоевский. Роман «Преступление и наказание».

Л.Н.Толстой. Роман-эпопея «Война и мир».

Н.С.Лесков. Рассказы и повести (одно произведение по выбору). Например, «Очарованный странник», «Однодум» и другие.

А.П.Чехов. Рассказы (не менее трех по выбору). Например, «Студент», «Ионыч», «Дама с собачкой», «Человек в футляре» и другие. Комедия «Вишневый сад».

Литературная критика второй половины XIX века.

Статьи Н.А.Добролюбова «Луч света в темном царстве», «Что такое обломовщина?», Д.И.Писарева «Базаров» и других (не менее двух статей по выбору в соответствии с изучаемым художественным произведением).

Литература народов России.

Стихотворения (одно по выбору). Например, Г.Тукая, К.Хетагурова и других.

Зарубежная литература.

Зарубежная проза второй половины XIX века (одно произведение по выбору). Например, произведения Ч.Диккенса «Дэвид Копперфилд», «Большие надежды»; Г.Флобера «Мадам Бовари» и другие.

Зарубежная поэзия второй половины XIX века (не менее двух стихотворений одного из поэтов по выбору). Например, стихотворения А.Рембо, Ш.Бодлера и других.

Зарубежная драматургия второй половины XIX века (одно произведение по выбору). Например, пьеса Г.Ибсена «Кукольный дом» и другие.

СОДЕРЖАНИЕ ОБУЧЕНИЯ В 11 КЛАССЕ.

Литература конца XIX - начала XX вв.

А.И.Куприн. Рассказы и повести (одно произведение по выбору). Например, «Гранатовый браслет», «Олеся» и другие.

Л.Н.Андреев. Рассказы и повести (одно произведение по выбору). Например, «Иуда Искарот», «Большой шлем» и другие.

М.Горький. Рассказы (один по выбору). Например, «Старуха Изергиль», «Макар Чудра», «Коновалов» и другие. Пьеса «На дне».

Стихотворения поэтов Серебряного века (не менее двух стихотворений одного поэта по выбору). Например, стихотворения К.Д.Бальмонта, М.А.Волошина, Н.С.Гумилева и других.

Литература XX века.

И.А.Бунин. Рассказы (два по выбору). Например, «Антоновские яблоки», «Чистый понедельник», «Господин из Сан-Франциско» и другие.

А.А.Блок. Стихотворения (не менее трех по выбору). Например, «Незнакомка», «Россия», «Ночь, улица, фонарь, аптека...», «Река раскинулась. Течет, грустит лениво...» (из цикла «На поле Куликовом»), «На железной дороге», «О доблестях, о подвигах, о славе...», «О, весна, без конца и без краю...», «О, я хочу безумно жить...» и другие. Поэма «Двенадцать».

В.В.Маяковский. Стихотворения (не менее трех по выбору). Например, «А вы могли бы?», «Нате!», «Послушайте!», «Лиличка!», «Юбилейное», «Прозаседавшиеся», «Письмо Татьяне Яковлевой» и другие. Поэма «Облако в штанах».

С.А.Есенин. Стихотворения (не менее трех по выбору). Например, «Гой ты, Русь, моя родная...», «Письмо матери», «Собаке Качалова», «Спит ковыль. Равнина дорогая...», «Шаганэ ты моя, Шаганэ...», «Не жалею, не зову, не плачу...», «Я последний поэт деревни...», «Русь Советская», «Низкий дом с голубыми ставнями...» и другие.

О.Э.Мандельштам. Стихотворения (не менее трех по выбору). Например, «Бессонница. Гомер. Тугие паруса...», «За гремучую доблесть грядущих веков...», «Ленинград», «Мы живем, под собою не чуя страны...» и другие.

М.И.Цветаева. Стихотворения (не менее трех по выбору). Например, «Моим стихам, написанным так рано...», «Кто создан из камня, кто создан из глины...», «Идешь, на меня похожий...», «Мне нравится, что вы больны не мной...», «Тоска по родине! Давно...», «Книги в красном переплете», «Бабушке», «Красною кистью...» (из цикла «Стихи о Москве») и другие.

А.А.Ахматова. Стихотворения (не менее трех по выбору). Например, «Песня последней встречи», «Сжала руки под темной вуалью...», «Смуглый отрок бродил по аллеям...», «Мне голос был. Он звал утешно...», «Не с теми я, кто бросил землю...», «Мужество», «Приморский сонет», «Родная земля» и другие. Поэма «Реквием».

Н.А.Островский. Роман «Как закалялась сталь» (избранные главы).

М.А.Шолохов. Роман-эпопея «Тихий Дон» (избранные главы).

М.А.Булгаков. Романы «Белая гвардия», «Мастер и Маргарита» (один роман по выбору).

А.П.Платонов. Рассказы и повести (одно произведение по выбору). Например, «В прекрасном и яростном мире», «Котлован», «Возвращение» и другие.

А.Т.Твардовский. Стихотворения (не менее трех по выбору). Например, «Вся суть в одном-единственном завете...», «Памяти матери» («В краю, куда их вывезли гуртом...»), «Я знаю, никакой моей вины...», «Дробится рваный цоколь монумента...» и другие.

Проза о Великой Отечественной войне (по одному произведению не менее чем двух писателей по выбору). Например, В.П.Астафьев «Пастух и пастушка»; Ю.В.Бондарев «Горячий снег»; В.В.Быков «Обелиск», «Сотников», «Альпийская баллада»; Б.Л.Васильев «А зори здесь тихие», «В списках не значился», «Завтра была война»; К.Д.Воробьев «Убиты под Москвой», «Это мы, Господи!»; В.Л.Кондратьев «Сашка»; В.П.Некрасов «В окопах Сталинграда»; Е.И.Носов «Красное вино победы», «Шопен, соната номер два»; С.С.Смирнов «Брестская крепость» и других.

А.А.Фадеев «Молодая гвардия».

В.О.Богомоллов «В августе сорок четвертого».

Поэзия о Великой Отечественной войне. Стихотворения (по одному стихотворению не менее чем двух поэтов по выбору). Например, Ю.В.Друниной, М.В.Исаковского, Ю.Д.Левитанского, С.С.Орлова, Д.С.Самойлова, К.М.Симонова, Б.А.Слуцкого и других.

Драматургия о Великой Отечественной войне. Пьесы (одно произведение по выбору). Например, В.С.Розов «Вечно живые» и другие.

Б.Л.Пастернак. Стихотворения (не менее трех по выбору). Например, «Февраль. Достать чернил и плакать!...», «Определение поэзии», «Во всем мне хочется дойти...», «Снег идет», «Любить иных - тяжелый крест...», «Быть знаменитым некрасиво...», «Ночь», «Гамлет», «Зимняя ночь» и другие.

А.И.Солженицын. Произведения «Один день Ивана Денисовича», «Архипелаг ГУЛАГ» (фрагменты книги по выбору, например, глава «Поэзия под плитой, правда под камнем» и другие).

В.М.Шукшин. Рассказы (не менее двух по выбору). Например, «Срезал», «Обида», «Микроскоп», «Мастер», «Крепкий мужик», «Сапожки» и другие.

В.Г.Распутин. Рассказы и повести (одно произведение по выбору). Например, «Живи и помни», «Прощание с Матерой» и другие.

Н.М.Рубцов. Стихотворения (не менее трех по выбору). Например, «Звезда полей», «Тихая моя родина!...», «В горнице моей светло...», «Привет, Россия...», «Русский огонек», «Я буду скакать по холмам задремавшей отчизны...» и другие.

И.А.Бродский. Стихотворения (не менее трех по выбору). Например, «На смерть Жукова», «Осенний крик ястреба», «Пилигримы», «Стансы» («Ни страны, ни погоста...»), «На столетие Анны Ахматовой», «Рождественский романс», «Я входил вместо дикого зверя в клетку...» и другие.

Литература второй половины XX - начала XXI вв.

Проза второй половины XX - начала XXI вв. Рассказы, повести, романы (по одному произведению не менее чем двух прозаиков по выбору). Например, Ф.А.Абрамов (повесть «Пелагея»); Ч.Т.Айтматов (повесть «Белый пароход»); В.П.Астафьев (повествование в рассказах «Царь-рыба» (фрагменты); В.И.Белов (рассказы «На родине», «Бобришный угор»); Ф.А.Искандер (роман в рассказах «Сандро из Чегема» (фрагменты); Ю.П.Казаков (рассказы «Северный дневник», «Поморка»); З.Прилепин (рассказы из сборника «Собаки и другие люди»); А.Н. и Б.Н.Стругацкие (повесть «Понедельник начинается в субботу»); Ю.В.Трифонов (повесть «Обмен») и другие.

Поэзия второй половины XX - начала XXI вв. Стихотворения (по одному произведению не менее чем двух поэтов по выбору). Например, Б.А.Ахмадулиной, А.А.Вознесенского, В.С.Высоцкого, Е.А.Евтушенко, Н.А.Заболоцкого, Ю.П.Кузнецова, А.С.Кушнера, Л.Н.Мартынова, Б.Ш. Окуджавы, Р.И.Рождественского, А.А.Тарковского, О.Г.Чухонцева и других.

Драматургия второй половины XX - начала XXI вв. Пьесы (произведение одного из драматургов по выбору). Например, А.Н.Арбузов «Иркутская история»; А.В.Вампилов «Старший сын» и других.

Литература народов России.

Рассказы, повести, стихотворения (одно произведение по выбору). Например, рассказ Ю.Рытхэу «Хранитель огня»; повесть Ю.Шесталова «Синий ветер каслания» и другие; стихотворения г.Айги, Р.Гамзатова, М.Джалиля, М.Карима, Д.Кугультинова, К.Кулиева и других.

Зарубежная литература.

Зарубежная проза XX века (одно произведение по выбору). Например, произведения Р. Брэдбери «451 градус по Фаренгейту»; Э.М.Ремарка «Три товарища»; Д.Сэлинджера «Над пропастью во ржи»; г.Уэллса «Машина времени»; Э.Хемингуэя «Старик и море» и другие.

Зарубежная поэзия XX века (не менее двух стихотворений одного из поэтов по выбору). Например, стихотворения г.Аполлинера, Т.С.Элиота и другие.

Зарубежная драматургия XX века (одно произведение по выбору). Например, пьесы Б.Брехта «Мамаша Кураж и ее дети»; М.Метерлинка «Синяя птица»; О.Уайльда «Идеальный муж»; Т.Уильямса «Трамвай «Желание»; Б.Шоу «Пигмалион» и других.

ПЛАНИРУЕМЫЕ РЕЗУЛЬТАТЫ ОСВОЕНИЯ ПРОГРАММЫ ПО ЛИТЕРАТУРЕ НА УРОВНЕ СРЕДНЕГО ОБЩЕГО ОБРАЗОВАНИЯ.

Личностные результаты освоения программы по литературе на уровне среднего общего образования достигаются в единстве учебной и воспитательной деятельности в соответствии с традиционными российскими социокультурными и духовно-нравственными ценностями, принятыми в обществе правилами и нормами поведения и способствуют процессам самопознания, самовоспитания и саморазвития, формирования внутренней позиции личности, патриотизма, гражданственности, уважения к памяти защитников Отечества и подвигам героев Отечества, закону и правопорядку, человеку труда и старшему поколению, взаимного уважения, бережного отношения к культурному наследию и традициям многонационального народа Российской Федерации, природе и окружающей среде.

В результате изучения литературы на уровне среднего общего образования у обучающегося будут сформированы следующие личностные результаты:

1) гражданского воспитания:

сформированность гражданской позиции обучающегося как активного и ответственного члена российского общества;

осознание своих конституционных прав и обязанностей, уважение закона и правопорядка;

принятие традиционных национальных, общечеловеческих гуманистических, демократических, семейных ценностей, в том числе в сопоставлении с жизненными ситуациями, изображенными в литературных произведениях;

готовность противостоять идеологии экстремизма, национализма, ксенофобии, дискриминации по социальным, религиозным, расовым, национальным признакам;

готовность вести совместную деятельность, в том числе в рамках школьного литературного образования, в интересах гражданского общества, участвовать в самоуправлении в образовательной организации;

умение взаимодействовать с социальными институтами в соответствии с их функциями и назначением;

готовность к гуманитарной деятельности;

2) патриотического воспитания:

осознание российской гражданской идентичности в поликультурном и многоконфессиональном обществе, проявление интереса к познанию родного языка, истории, культуры Российской Федерации, своего края, народов России в контексте изучения произведений русской и зарубежной литературы, а также литературы народов России;

ценностное отношение к государственным символам, историческому и природному наследию, памятникам, традициям народов России, внимание к их воплощению в литературе, а также достижениям России в науке, искусстве, спорте, технологиях, труде, отраженным в художественных произведениях;

идейная убежденность, готовность к служению и защите Отечества, ответственность за его судьбу, в том числе воспитанные на примерах из литературы;

3) духовно-нравственного воспитания:

осознание духовных ценностей русского народа;

сформированность нравственного сознания, этического поведения;

способность оценивать ситуацию, в том числе представленную в литературном произведении, и принимать осознанные решения, ориентируясь на морально-нравственные нормы и ценности, характеризую поведение и поступки персонажей художественной литературы;

осознание личного вклада в построение устойчивого будущего;

ответственное отношение к своим родителям, созданию семьи на основе осознанного принятия ценностей семейной жизни, в соответствии с традициями народов России, в том числе с использованием литературных произведений;

4) эстетического воспитания:

эстетическое отношение к миру, включая эстетику быта, научного и технического творчества, спорта, труда, общественных отношений;

способность воспринимать различные виды искусства, традиции и творчество своего и других народов, ощущать эмоциональное воздействие искусства, в том числе литературы;

убежденность в значимости для личности и общества отечественного и мирового искусства, этнических культурных традиций и устного народного творчества;

готовность к самовыражению в разных видах искусства, стремление проявлять качества творческой личности, в том числе при выполнении творческих работ по литературе;

5) физического воспитания, формирования культуры здоровья и эмоционального благополучия:

сформированность здорового и безопасного образа жизни, ответственного отношения к своему здоровью;

потребность в физическом совершенствовании, занятиях спортивно-оздоровительной деятельностью;

активное неприятие вредных привычек и иных форм причинения вреда физическому и психическому здоровью, в том числе с соответствующей оценкой поведения и поступков литературных героев;

6) трудового воспитания:

готовность к труду, осознание ценности мастерства, трудолюбие, в том числе при чтении произведений о труде и тружениках, а также на основе знакомства с профессиональной деятельностью героев отдельных литературных произведений;

готовность к активной деятельности технологической и социальной направленности, способность инициировать, планировать и самостоятельно выполнять такую деятельность в процессе литературного образования;

интерес к различным сферам профессиональной деятельности, умение совершать осознанный выбор будущей профессии и реализовывать собственные жизненные планы, в том числе ориентируясь на поступки литературных героев;

готовность и способность к образованию и самообразованию, к продуктивной читательской деятельности на протяжении всей жизни;

7) экологического воспитания:

сформированность экологической культуры, понимание влияния социально-экономических процессов на состояние природной и социальной среды, осознание глобального характера экологических проблем, представленных в художественной литературе;

планирование и осуществление действий в окружающей среде на основе знания целей устойчивого развития человечества, с учетом осмысления опыта литературных героев;

активное неприятие действий, приносящих вред окружающей среде, в том числе показанных в литературных произведениях; умение прогнозировать неблагоприятные экологические последствия предпринимаемых действий, предотвращать их;

расширение опыта деятельности экологической направленности, в том числе представленной в произведениях русской, зарубежной литературы и литературы народов России;

8) ценности научного познания:

сформированность мировоззрения, соответствующего современному уровню развития науки и общественной практики, основанного на диалоге культур, способствующего осознанию своего места в поликультурном мире;

совершенствование языковой и читательской культуры как средства взаимодействия между людьми и познания мира с использованием изученных и самостоятельно прочитанных литературных произведений;

осознание ценности научной деятельности, готовность осуществлять проектную исследовательскую деятельность индивидуально и в группе, в том числе на литературные темы.

В процессе достижения личностных результатов освоения обучающимися программы среднего общего образования, в том числе литературного образования, у обучающихся совершенствуется эмоциональный интеллект, предполагающий сформированность:

самосознания, включающего способность понимать свое эмоциональное состояние, видеть направления развития собственной эмоциональной сферы, быть уверенным в себе;

саморегулирования, включающего самоконтроль, умение принимать ответственность за свое поведение, способность адаптироваться к эмоциональным изменениям и проявлять гибкость, быть открытым новому;

внутренней мотивации, включающей стремление к достижению цели и успеху, оптимизм, инициативность, умение действовать, исходя из своих возможностей;

эмпатии, включающей способность понимать эмоциональное состояние других, учитывать его при осуществлении коммуникации, способность к сочувствию и сопереживанию;

социальных навыков, включающих способность выстраивать отношения с другими людьми, заботиться, проявлять интерес и разрешать конфликты, учитывая собственный читательский опыт.

В результате изучения литературы на уровне среднего общего образования у обучающегося будут сформированы познавательные универсальные учебные действия, коммуникативные универсальные учебные действия, регулятивные универсальные учебные действия, совместная деятельность.

У обучающегося будут сформированы следующие базовые логические действия как часть познавательных универсальных учебных действий:

самостоятельно формулировать и актуализировать проблему, заложенную в художественном произведении, рассматривать ее всесторонне;

устанавливать существенный признак или основания для сравнения литературных героев, художественных произведений и их фрагментов, классификации и обобщения литературных фактов;

определять цели деятельности, задавать параметры и критерии их достижения;

выявлять закономерности и противоречия в рассматриваемых явлениях, в том числе при изучении литературных произведений, направлений, фактов историко-литературного процесса;

разрабатывать план решения проблемы с учетом анализа имеющихся материальных и нематериальных ресурсов;

вносить коррективы в деятельность, оценивать соответствие результатов целям, оценивать риски последствий деятельности;

координировать и выполнять работу в условиях реального, виртуального и комбинированного взаимодействия, в том числе при выполнении проектов по литературе;

развивать креативное мышление при решении жизненных проблем с использованием собственного читательского опыта.

У обучающегося будут сформированы следующие базовые исследовательские действия как часть познавательных универсальных учебных действий:

владеть навыками учебно-исследовательской и проектной деятельности на основе литературного материала, навыками разрешения проблем с использованием художественных произведений; способностью и готовностью к самостоятельному поиску методов решения практических задач, применению различных методов познания;

осуществлять различные виды деятельности для получения нового знания по литературе, его интерпретации, преобразованию и применению в различных учебных ситуациях, в том числе при создании учебных и социальных проектов;

формирование научного типа мышления, владение научной терминологией, ключевыми понятиями и методами современного литературоведения;

ставить и формулировать собственные задачи в образовательной деятельности и жизненных ситуациях с учетом собственного читательского опыта;

выявлять причинно-следственные связи и актуализировать задачу при изучении литературных явлений и процессов, выдвигать гипотезу ее решения, находить аргументы для доказательства своих утверждений, задавать параметры и критерии решения;

анализировать полученные в ходе решения задачи результаты, критически оценивать их достоверность, прогнозировать изменение в новых условиях;

давать оценку новым ситуациям, оценивать приобретенный опыт, в том числе читательский;

осуществлять целенаправленный поиск переноса средств и способов действия в профессиональную среду;

уметь переносить знания, в том числе полученные в результате чтения и изучения литературных произведений, в познавательную и практическую области жизнедеятельности;

уметь интегрировать знания из разных предметных областей;

выдвигать новые идеи, предлагать оригинальные подходы и решения; ставить проблемы и задачи, допускающие альтернативные решения.

У обучающегося будут сформированы умения работать с информацией как часть познавательных универсальных учебных действий:

владеть навыками получения литературной и другой информации из источников разных типов, самостоятельно осуществлять поиск, анализ, систематизацию и интерпретацию информации различных видов и форм представления при изучении той или иной темы по литературе;

создавать тексты в различных форматах и жанрах (сочинение, эссе, доклад, реферат, аннотация и другие) с учетом назначения информации и целевой аудитории, выбирая оптимальную форму представления и визуализации;

оценивать достоверность, легитимность литературной и другой информации, ее соответствие правовым и морально-этическим нормам;

использовать средства информационных и коммуникационных технологий в решении когнитивных, коммуникативных и организационных задач с соблюдением требований эргономики, техники безопасности, гигиены, ресурсосбережения, правовых и этических норм, норм информационной безопасности;

владеть навыками распознавания и защиты литературной и другой информации, информационной безопасности личности.

У обучающегося будут сформированы умения общения как часть коммуникативных универсальных учебных действий:

осуществлять коммуникации во всех сферах жизни, в том числе на уроке литературы и во внеурочной деятельности по предмету «Литература»;

распознавать невербальные средства общения, понимать значение социальных знаков, распознавать предпосылки конфликтных ситуаций и смягчать конфликты, опираясь на примеры из литературных произведений;

владеть различными способами общения и взаимодействия в парной и групповой работе на уроках литературы; аргументированно вести диалог, уметь смягчать конфликтные ситуации;

развернуто и логично излагать в процессе анализа литературного произведения свою точку зрения с использованием языковых средств.

У обучающегося будут сформированы умения самоорганизации как части регулятивных универсальных учебных действий:

- самостоятельно осуществлять познавательную деятельность, выявлять проблемы, ставить и формулировать собственные задачи в образовательной деятельности, включая изучение литературных произведений, и жизненных ситуациях;

- самостоятельно составлять план решения проблемы при изучении литературы с учетом имеющихся ресурсов, читательского опыта, собственных возможностей и предпочтений;

- давать оценку новым ситуациям, в том числе изображенным в художественной литературе;

- расширять рамки учебного предмета на основе личных предпочтений с использованием читательского опыта;

- делать осознанный выбор, аргументировать его, брать ответственность за решение;

- оценивать приобретенный опыт с учетом литературных знаний;

- способствовать формированию и проявлению широкой эрудиции в разных областях знаний, в том числе в вопросах литературы, постоянно повышать свой образовательный и культурный уровень.

У обучающегося будут сформированы умения самоконтроля, принятия себя и других как части регулятивных универсальных учебных действий:

- давать оценку новым ситуациям, вносить коррективы в деятельность, оценивать соответствие результатов целям;

- владеть навыками познавательной рефлексии как осознания совершаемых действий и мыслительных процессов, их результатов и оснований; использовать приемы рефлексии для оценки ситуации, выбора верного решения, опираясь на примеры из художественных произведений;

- оценивать риски и своевременно принимать решения по их снижению;

- принимать себя, понимая свои недостатки и достоинства;

- принимать мотивы и аргументы других людей при анализе результатов деятельности, в том числе в процессе чтения художественной литературы и обсуждения литературных героев и проблем, поставленных в художественных произведениях;

- признавать свое право и право других людей на ошибку в дискуссиях на литературные темы;

- развивать способность понимать мир с позиции другого человека, используя знания по литературе.

У обучающегося будут сформированы умения совместной деятельности:

понимать и использовать преимущества командной и индивидуальной работы на уроке и во внеурочной деятельности по литературе;

выбирать тематику и методы совместных действий с учетом общих интересов и возможностей каждого члена коллектива;

принимать цели совместной деятельности, организовывать и координировать действия по ее достижению: составлять план действий, распределять роли с учетом мнений участников, обсуждать результаты совместной работы на уроках литературы и во внеурочной деятельности по учебному предмету «Литература»;

оценивать качество своего вклада и каждого участника команды в общий результат по разработанным критериям;

предлагать новые проекты, в том числе литературные, оценивать идеи с позиции новизны, оригинальности, практической значимости;

осуществлять позитивное стратегическое поведение в различных ситуациях, проявлять творчество и воображение, быть инициативным.

Предметные результаты освоения программы по литературе на уровне среднего общего образования должны обеспечивать:

1) осознание причастности к отечественным традициям и исторической преемственности поколений; включение в культурно-языковое пространство русской и мировой культуры, сформированность ценностного отношения к литературе как неотъемлемой части культуры;

2) осознание взаимосвязи между языковым, литературным, интеллектуальным, духовно-нравственным развитием личности;

3) сформированность устойчивого интереса к чтению как средству познания отечественной и других культур; приобщение к отечественному литературному наследию и через него - к традиционным ценностям и сокровищам мировой культуры;

4) знание содержания, понимание ключевых проблем и осознание историко-культурного и нравственно-ценностного взаимовлияния произведений русской, зарубежной классической и современной литературы, в том числе литературы народов России: пьеса А.Н.Островского «Гроза»; роман И.А.Гончарова «Обломов»; роман И.С.Тургенева «Отцы и дети»; стихотворения Ф.И.Тютчева, А.А.Фета, стихотворения и поэма «Кому на Руси жить хорошо» Н.А.Некрасова; роман М.Е.Салтыкова-Щедрина «История одного города» (избранные главы); роман Ф.М.Достоевского «Преступление и наказание»; роман-эпопея Л.Н.Толстого «Война и мир»; одно произведение Н.С.Лескова; рассказы и пьеса «Вишневый сад» А.П.Чехова; рассказы и пьеса «На дне» М.Горького; рассказы И.А.Бунина и А.И.Куприна; стихотворения и поэма «Двенадцать» А.А.Блока; стихотворения и поэма «Облако в штанах» В.В.Маяковского; стихотворения С.А.Есенина,

О.Э.Мандельштама, М.И.Цветаевой; стихотворения и поэма «Реквием» А.А.Ахматовой; роман Н.А.Островского «Как закалялась сталь» (избранные главы); роман-эпопея М.А.Шолохова «Тихий Дон» (избранные главы); роман М.А.Булгакова «Мастер и Маргарита» или «Белая гвардия»; роман А.А.Фадеева «Молодая гвардия»; роман В.О.Богомолова «В августе сорок четвертого», одно произведение А.П.Платонова; стихотворения А.Т.Твардовского, Б.Л.Пастернака, повесть А.И.Солженицына «Один день Ивана Денисовича»; произведения литературы второй половины XX-XXI века: не менее двух прозаиков по выбору (в том числе Ф.А.Абрамова, В.П.Астафьева, Ю.В.Бондарева, Б.Л.Васильева, К.Д.Воробьева, Ф.А.Искандера, В.Л.Кондратьева, В.Г.Распутина, В.М.Шукшина и других); не менее двух поэтов по выбору (в том числе И.А.Бродского, А.А.Вознесенского, В.С.Высоцкого, Е.А.Евтушенко, Н.А.Заболоцкого, А.С.Кушнера, Б.Ш.Окуджавы, Р.И.Рождественского, Н.М.Рубцова и других); пьеса одного из драматургов по выбору (в том числе А.И.Арбузова, А.В.Вампилова и других); не менее двух произведений зарубежной литературы (в том числе романы и повести Ч.Диккенса, Г.Флобера, Э.М.Ремарка, Э.Хемингуэя, Д.Сэлинджера, Р.Брэбери; стихотворения А.Рембо, Ш.Бодлера; пьесы Г.Ибсена, Б.Шоу и других); одно произведение из литературы народов России (в том числе произведения Г.Айги, Р.Гамзатова, М.Джалиля, М.Карима, Д.Кугультинова, К.Кулиева, Ю.Рытхэу, Г.Тукая, К.Хетагурова, Ю.Шесталова и других);

5) сформированность умений определять и учитывать историко-культурный контекст и контекст творчества писателя в процессе анализа художественных произведений, выявлять их связь с современностью;

6) способность выявлять в произведениях художественной литературы образы, темы, идеи, проблемы и выражать свое отношение к ним в развернутых аргументированных устных и письменных высказываниях, участвовать в дискуссии на литературные темы;

7) осознание художественной картины жизни, созданной автором в литературном произведении, в единстве эмоционального личностного восприятия и интеллектуального понимания;

8) сформированность умений выразительно (с учетом индивидуальных особенностей обучающихся) читать, в том числе наизусть, не менее 10 произведений и (или) фрагментов в каждом классе;

9) владение умениями анализа и интерпретации художественных произведений в единстве формы и содержания (с учетом неоднозначности заложенных в нем смыслов и наличия в нем подтекста) с использованием теоретико-литературных терминов и понятий (в дополнение к изученным на уровне основного общего образования): конкретно-историческое, общечеловеческое и национальное в творчестве писателя; традиция и новаторство; авторский замысел и его воплощение;

художественное время и пространство; миф и литература; историзм, народность; историко-литературный процесс; литературные направления и течения: романтизм, реализм, модернизм (символизм, акмеизм, футуризм), постмодернизм; литературные жанры; трагическое и комическое; психологизм; тематика и проблематика; авторская позиция; фабула; виды тропов и фигуры речи; внутренняя речь; стиль, стилизация; аллюзия, подтекст; символ; системы стихосложения (тоническая, силлабическая, силлабо-тоническая), дольник, верлибр; «вечные темы» и «вечные образы» в литературе; взаимосвязь и взаимовлияние национальных литератур; художественный перевод; литературная критика;

10) умение сопоставлять произведения русской и зарубежной литературы и сравнивать их с художественными интерпретациями в других видах искусств (графика, живопись, театр, кино, музыка и другие);

11) сформированность представлений о литературном произведении как явлении словесного искусства, о языке художественной литературы в его эстетической функции, об изобразительно-выразительных возможностях русского языка в художественной литературе и умение применять их в речевой практике;

12) владение современными читательскими практиками, культурой восприятия и понимания литературных текстов, умениями самостоятельного истолкования прочитанного в устной и письменной форме, информационной переработки текстов в виде аннотаций, докладов, тезисов, конспектов, рефератов, а также написания отзывов и сочинений различных жанров (объем сочинения - не менее 250 слов); владение умением редактировать и совершенствовать собственные письменные высказывания с учетом норм русского литературного языка;

13) умение работать с разными информационными источниками, в том числе в медиапространстве, использовать ресурсы традиционных библиотек и электронных библиотечных систем.

Предметные результаты освоения программы по литературе к концу 10 класса должны обеспечивать:

1) осознание причастности к отечественным традициям и исторической преемственности поколений на основе установления связей литературы с фактами социальной жизни, идеологическими течениями и особенностями культурного развития страны в конкретную историческую эпоху (вторая половина XIX века);

2) понимание взаимосвязей между языковым, литературным, интеллектуальным, духовно-нравственным развитием личности в контексте осмысления произведений литературной классики и собственного интеллектуально-нравственного роста;

3) сформированность устойчивого интереса к чтению как средству познания отечественной и других культур, уважительного отношения к ним; осознанное

умение внимательно читать, понимать и самостоятельно интерпретировать художественный текст;

4) знание содержания, понимание ключевых проблем и осознание историко-культурного и нравственно-ценностного взаимовлияния произведений русской и зарубежной классической литературы, а также литературы народов России (вторая половина XIX века);

5) сформированность умений определять и учитывать историко-культурный контекст и контекст творчества писателя в процессе анализа художественных текстов, выявлять связь литературных произведений второй половины XIX века со временем написания, с современностью и традицией; умение раскрывать конкретно-историческое и общечеловеческое содержание литературных произведений;

6) способность выявлять в произведениях художественной литературы XIX века образы, темы, идеи, проблемы и выражать свое отношение к ним в развернутых аргументированных устных и письменных высказываниях; участвовать в дискуссии на литературные темы; иметь устойчивые навыки устной и письменной речи в процессе чтения и обсуждения лучших образцов отечественной и зарубежной литературы;

7) осмысление художественной картины жизни, созданной автором в литературном произведении, в единстве эмоционального личностного восприятия и интеллектуального понимания; умение эмоционально откликаться на прочитанное, выражать личное отношение к нему, передавать читательские впечатления;

8) сформированность умений выразительно (с учетом индивидуальных особенностей обучающихся) читать, в том числе наизусть не менее 10 произведений и (или) фрагментов;

9) овладение умениями анализа и интерпретации художественных произведений в единстве формы и содержания (с учетом неоднозначности заложенных в нем смыслов и наличия в нем подтекста) с использованием теоретико-литературных терминов и понятий (в дополнение к изученным на уровне основного общего образования): конкретно-историческое, общечеловеческое и национальное в творчестве писателя; традиция и новаторство; авторский замысел и его воплощение; художественное время и пространство; миф и литература; историзм, народность; историко-литературный процесс; литературные направления и течения: романтизм, реализм; литературные жанры; трагическое и комическое; психологизм; тематика и проблематика; авторская позиция; фабула; виды тропов и фигуры речи; внутренняя речь; стиль, стилизация; аллюзия, подтекст; символ; системы стихосложения (тоническая, силлабическая, силлабо-тоническая); «вечные темы» и «вечные образы» в литературе; взаимосвязь и взаимовлияние национальных литератур; художественный перевод; литературная критика;

10) умение сопоставлять произведения русской и зарубежной литературы и сравнивать их с художественными интерпретациями в других видах искусств (например, графика, живопись, театр, кино, музыка);

11) сформированность представлений о литературном произведении как явлении словесного искусства, о языке художественной литературы в его эстетической функции и об изобразительно-выразительных возможностях русского языка в произведениях художественной литературы и умение применять их в речевой практике; владение умением анализировать единицы различных языковых уровней и выявлять их роль в произведении;

12) овладение современными читательскими практиками, культурой восприятия и понимания литературных текстов, умениями самостоятельного истолкования прочитанного в устной и письменной формах, информационной переработки текстов в виде аннотаций, отзывов, докладов, тезисов, конспектов, рефератов, а также сочинений различных жанров (не менее 250 слов); владение умением редактировать и совершенствовать собственные письменные высказывания с учетом норм русского литературного языка;

13) умение работать с разными информационными источниками, в том числе в медиапространстве, использовать ресурсы традиционных библиотек и электронных библиотечных систем.

Предметные результаты освоения программы по литературе к концу 11 класса должны обеспечивать:

1) осознание чувства причастности к отечественным традициям и осознание исторической преемственности поколений; включение в культурно-языковое пространство русской и мировой культуры через умение соотносить художественную литературу конца XIX - начала XXI века с фактами общественной жизни и культуры; раскрывать роль литературы в духовном и культурном развитии общества; воспитание ценностного отношения к литературе как неотъемлемой части культуры;

2) осознание взаимосвязи между языковым, литературным, интеллектуальным, духовно-нравственным развитием личности в контексте осмысления произведений русской, зарубежной литературы и литературы народов России и собственного интеллектуально-нравственного роста;

3) приобщение к российскому литературному наследию и через него - к традиционным ценностям и сокровищам отечественной и мировой культуры; понимание роли и места русской литературы в мировом культурном процессе;

4) знание содержания и понимание ключевых проблем произведений русской, зарубежной литературы, литературы народов России (конец XIX - начало XXI века) и современной литературы, их историко-культурного и нравственно-ценностного влияния на формирование национальной и мировой литературы;

5) сформированность умений определять и учитывать историко-культурный контекст и контекст творчества писателя в процессе анализа художественных текстов, выявлять связь литературных произведений конца XIX-XXI века со временем написания, с современностью и традицией; выявлять «сквозные темы» и ключевые проблемы русской литературы;

6) способность выявлять в произведениях художественной литературы образы, темы, идеи, проблемы и выражать свое отношение к ним в развернутых аргументированных устных и письменных высказываниях; участие в дискуссии на литературные темы; свободное владение устной и письменной речью в процессе чтения и обсуждения лучших образцов отечественной и зарубежной литературы;

7) самостоятельное осмысление художественной картины жизни, созданной автором в литературном произведении, в единстве эмоционального личностного восприятия и интеллектуального понимания;

8) сформированность умений выразительно (с учетом индивидуальных особенностей обучающихся) читать, в том числе наизусть не менее 10 произведений и (или) фрагментов;

9) овладение умениями самостоятельного анализа и интерпретации художественных произведений в единстве формы и содержания (с учетом неоднозначности заложенных в нем смыслов и наличия в нем подтекста) с использованием теоретико-литературных терминов и понятий (в дополнение к изученным на уровне основного общего образования): конкретно-историческое, общечеловеческое и национальное в творчестве писателя; традиция и новаторство; авторский замысел и его воплощение; художественное время и пространство; миф и литература; историзм, народность; историко-литературный процесс; литературные направления и течения: романтизм, реализм, модернизм (символизм, акмеизм, футуризм), постмодернизм; литературные жанры; трагическое и комическое; психологизм; тематика и проблематика; авторская позиция; фабула; виды тропов и фигуры речи; внутренняя речь; стиль, стилизация; аллюзия, подтекст; символ; системы стихосложения (тоническая, силлабическая, силлабо-тоническая), дольник, верлибр; «вечные темы» и «вечные образы» в литературе; взаимосвязь и взаимовлияние национальных литератур; художественный перевод; литературная критика;

10) умение самостоятельно сопоставлять произведения русской и зарубежной литературы и сравнивать их с художественными интерпретациями в других видах искусств (графика, живопись, театр, кино, музыка и другие);

11) сформированность представлений о литературном произведении как явлении словесного искусства, о языке художественной литературы в его эстетической функции и об изобразительно-выразительных возможностях русского

языка в произведениях художественной литературы и умение применять их в речевой практике;

12) овладение современными читательскими практиками, культурой восприятия и понимания литературных текстов, умениями самостоятельного истолкования прочитанного в устной и письменной формах, информационной переработки текстов в виде аннотаций, отзывов, докладов, тезисов, конспектов, рефератов, а также сочинений различных жанров (не менее 250 слов); владение умением редактировать и совершенствовать собственные письменные высказывания с учетом норм русского литературного языка;

13) умение самостоятельно работать с разными информационными источниками, в том числе в медиaprостранстве, оптимально использовать ресурсы традиционных библиотек и электронных библиотечных систем.

ТЕМАТИЧЕСКОЕ ПЛАНИРОВАНИЕ

10 КЛАСС

№ п/п	Наименование разделов и тем учебного предмета	Количество часов	Программное содержание	Основные виды деятельности обучающихся
Обобщающее повторение				
	Основные этапы литературного процесса от древнерусской литературы до литературы первой половины XIX века: обобщающее повторение («Слово о полку Игореве»; стихотворения М.В. Ломоносова, Г.Р. Державина; комедия Д.И. Фонвизина «Недоросль»; стихотворения и баллады В.А. Жуковского; комедия А.С. Грибоедова «Горе от ума»; произведения	5	Основные этапы литературного процесса от древнерусской литературы до литературы первой половины XIX века. Обобщающее повторение. «Слово о полку Игореве». Стихотворения М.В. Ломоносова, Г.Р. Державина; комедия Д.И. Фонвизина «Недоросль». Стихотворения и баллады В.А. Жуковского. Комедия А.С. Грибоедова «Горе от ума». Произведения А.С. Пушкина (стихотворения, романы «Евгений Онегин» и «Капитанская дочка»).	Эмоционально воспринимать литературное произведение, выражать личностное отношение к нему. Конспектировать лекцию учителя и статью учебника, составлять их планы и тезисы. Подбирать и обобщать материалы о писателе, а также о произведениях с использованием справочной литературы и интернет-ресурсов. Развернуто отвечать на вопросы и участвовать в коллективном диалоге, дискуссии, работать в паре и в группе. Определять сюжет, героев, идейно- эмоциональное содержание произведения, ключевые проблемы и свое отношение к ним, художественные средства изображения. Письменно отвечать на проблемный вопрос, редактировать собственные работы

	А.С. Пушкина (стихотворения, романы «Евгений Онегин» и «Капитанская дочка»); произведения М.Ю. Лермонтова (стихотворения, роман «Герой нашего времени»); произведения Н.В. Гоголя (комедия «Ревизор», поэма «Мертвые души»)		Произведения М.Ю. Лермонтова (стихотворения, роман «Герой нашего времени»); Произведения Н.В. Гоголя (комедия «Ревизор», поэма «Мертвые души»); Основные темы, проблемы, идеи произведений. Особенности сюжета и конфликта. Характеры героев. Художественное своеобразие	
Итого по разделу		5		
Раздел 1. Литература второй половины XIX века				
1.1	А.Н. Островский. Драма «Гроза»	4	А.Н. Островский. Драма «Гроза». Основные этапы жизни и творчества А.Н. Островского. Идеино- художественное своеобразие драмы «Гроза». Тематика и проблематика пьесы. Особенности сюжета и своеобразие конфликта. Город Калинов и его обитатели. Образ Катерины. Смысл названия и символика	Эмоционально воспринимать и выразительно читать (в том числе по ролям) драматическое произведение, выражать личностное отношение к нему. Конспектировать лекцию учителя и статью учебника, составлять их планы и тезисы. Подбирать и обобщать материалы о драматургии, а также об истории создания пьесы с использованием справочной литературы и интернет-ресурсов. Осмысливать художественную картину жизни, созданную автором, понимать

			<p>пьесы. Драма «Гроза» в русской критике</p>	<p>ключевые проблемы и выражать свое отношение к ним.</p> <p>Составлять лексические и историко-культурные комментарии, используя словари.</p> <p>Развернуто отвечать на вопросы (устно или письменно, с использованием цитирования) и самостоятельно формулировать вопросы к тексту, участвовать в коллективном диалоге, дискуссии, работать в паре и в группе. Анализировать литературное произведение с учетом его родо-жанровой принадлежности в единстве формы и содержания с использованием теоретико-литературных терминов и понятий.</p> <p>Характеризовать жанр, тематику, проблематику, идеи, сюжет, композицию и особенности конфликта, анализировать ключевые эпизоды с учетом авторской позиции и опорой на литературно-критические статьи. Выявлять особенности системы образов, составлять характеристику персонажей, в том числе сравнительную и групповую.</p> <p>Составлять сопоставительные таблицы.</p> <p>Соотносить принципы изображения</p>
--	--	--	---	---

				<p>действительности в произведении с реалистическим методом.</p> <p>Сопоставлять текст с другими произведениями русской и мировой литературы, интерпретациями в различных видах искусств (графика, живопись, театр, кино, музыка и др.), писать рецензии, отзывы, аннотации.</p> <p>Письменно отвечать на проблемный вопрос, писать сочинение на литературную тему и редактировать собственные работы. Разрабатывать индивидуальный/коллективный учебный проект.</p> <p>Самостоятельно планировать свое досуговое чтение, используя различные источники, в том числе ресурсы традиционных библиотек и электронных библиотечных систем</p>
1.2	И.А. Гончаров. Роман «Обломов»	5	<p>И.А. Гончаров. Роман «Обломов». Основные этапы жизни и творчества</p> <p>И.А. Гончарова. История создания романа «Обломов».</p> <p>Особенности композиции.</p> <p>Образ главного героя.</p> <p>Обломов и Штольц. Женские образы в романе «Обломов»</p>	<p>Эмоционально воспринимать и выразительно читать литературное произведение, выражать личностное отношение к нему.</p> <p>Конспектировать лекцию учителя и статью учебника, составлять их планы и тезисы.</p> <p>Подбирать и обобщать материалы о писателе, а также об истории создания произведения с использованием</p>

			<p>и их роль в развитии сюжета. Социально-философский смысл роман. Русская критика о романе. Понятие «обломовщина»</p>	<p>справочной литературы и интернет- ресурсов. Осмысливать художественную картину жизни, созданную автором, понимать ключевые проблемы и выражать свое отношение к ним. Составлять лексические и историко-культурные комментарии, используя словари. Развернуто отвечать на вопросы (устно или письменно, с использованием цитирования) и самостоятельно формулировать вопросы к тексту, участвовать в коллективном диалоге, дискуссии, работать в паре и в группе. Анализировать литературное произведение с учетом его родо-жанровой принадлежности в единстве формы и содержания с использованием теоретико-литературных терминов и понятий. Характеризовать жанр, тематику, проблематику, идеи, сюжет, композицию, анализировать ключевые эпизоды с учетом авторской позиции и опорой на литературно-критические статьи. Выявлять особенности системы образов, составлять характеристику персонажей,</p>
--	--	--	--	--

				<p>в том числе сравнительную и групповую. Составлять сопоставительные таблицы. Соотносить принципы изображения действительности в произведении с реалистическим методом. Сопоставлять текст с другими произведениями русской и мировой литературы, интерпретациями в различных видах искусств (графика, живопись, театр, кино, музыка и др.), писать рецензии, отзывы, аннотации. Письменно отвечать на проблемный вопрос, писать сочинение на литературную тему и редактировать собственные работы. Разрабатывать индивидуальный/коллективный учебный проект. Самостоятельно планировать свое досуговое чтение, используя различные источники, в том числе ресурсы традиционных библиотек и электронных библиотечных систем</p>
1.3	И.С. Тургенев. Роман «Отцы и дети»	6	И.С. Тургенев. Роман «Отцы и дети». Основные этапы жизни и творчества И.С. Тургенева. Творческая история создания романа «Отцы и дети». Сюжет	<p>Эмоционально воспринимать и выразительно читать литературное произведение, выражать личностное отношение к нему. Конспектировать лекцию учителя и статью учебника, составлять их планы и тезисы.</p>

			<p>и проблематика романа. Образ нигилиста в романе «Отцы и дети», конфликт поколений. Женские образы в романе. «Вечные темы» в романе «Отцы и дети». Роль эпилога. Полемика вокруг романа «Отцы и дети»: Д.И. Писарев, М. Антонович и др.</p>	<p>Составлять хронологическую таблицу жизни и творчества писателя. Подбирать и обобщать материалы о писателе, а также об истории создания произведения с использованием справочной литературы и интернет-ресурсов. Осмысливать художественную картину жизни, созданную автором, понимать ключевые проблемы и выражать свое отношение к ним. Составлять лексические и историко-культурные комментарии, используя словари. Развернуто отвечать на вопросы (устно или письменно, с использованием цитирования) и самостоятельно формулировать вопросы к тексту, участвовать в коллективном диалоге, дискуссии, работать в паре и в группе. Анализировать литературное произведение с учетом его родо-жанровой принадлежности в единстве формы и содержания с использованием теоретико-литературных терминов и понятий. Характеризовать жанр, тематику, проблематику, идеи, сюжет, композицию,</p>
--	--	--	---	--

				<p>анализировать ключевые эпизоды с учетом авторской позиции и опорой на литературно-критические статьи. Выявлять особенности системы образов, составлять характеристику персонажей, в том числе сравнительную и групповую. Составлять сопоставительные таблицы. Соотносить принципы изображения действительности в произведении с реалистическим методом. Сопоставлять текст с другими произведениями русской и мировой литературы, интерпретациями в различных видах искусств (графика, живопись, театр, кино, музыка и др.), писать рецензии, отзывы, аннотации. Письменно отвечать на проблемный вопрос, писать сочинение на литературную тему и редактировать собственные работы. Разрабатывать индивидуальный/коллективный учебный проект. Самостоятельно планировать свое досуговое чтение, используя различные источники, в том числе ресурсы традиционных библиотек и электронных библиотечных систем</p>
--	--	--	--	--

1.4	Ф.И. Тютчев. Стихотворения (не менее трех по выбору)	3	Ф.И. Тютчев. Стихотворения (не менее трех по выбору). Например, «Silentium!», «Не то, что мните вы, природа...», «Умом Россию не понять...», «О, как убийственно мы любим...», «Нам не дано предугадать...», «К. Б.» («Я встретил вас – и все былое...») и др. Основные этапы жизни и творчества Ф.И. Тютчева. Ф.И. Тютчев – поэт- философ. Тема родной природы в лирике поэта. Любовная лирика Ф.И. Тютчева	Эмоционально воспринимать и выразительно читать (в том числе наизусть) лирическое произведение, выражать личностное отношение к нему. Конспектировать лекцию учителя и статью учебника, составлять их планы и тезисы. Подбирать и обобщать материалы о поэте, а также об истории создания произведения с использованием справочной литературы и интернет-ресурсов. Осмысливать художественную картину жизни, созданную автором, понимать ключевые проблемы и выражать свое отношение к ним. Составлять лексические и историко- культурные комментарии, используя словари. Развернуто отвечать на вопросы (устно или письменно, с использованием цитирования) и самостоятельно формулировать вопросы к тексту, участвовать в коллективном диалоге, дискуссии, работать в паре и в группе. Анализировать лирическое произведение с учетом его родо-жанровой принадлежности в единстве формы и содержания с использованием теоретико-
-----	---	---	--	--

				<p>литературных терминов и понятий.</p> <p>Составлять план анализа стихотворения и осуществлять письменный анализ лирического текста.</p> <p>Сопоставлять стихотворения с другими произведениями русской и мировой литературы, интерпретациями в различных видах искусств (графика, живопись, театр, кино, музыка и др.), писать рецензии, отзывы.</p> <p>Письменно отвечать на проблемный вопрос, писать сочинение на литературную тему и редактировать собственные работы.</p> <p>Разрабатывать индивидуальный/коллективный учебный проект.</p> <p>Самостоятельно планировать свое досуговое чтение, используя различные источники, в том числе ресурсы традиционных библиотек и электронных библиотечных систем</p>
1.5	<p>Н.А. Некрасов.</p> <p>Стихотворения (не менее трех по выбору).</p> <p>Поэма «Кому на Руси жить хорошо»</p>	5	<p>Н.А. Некрасов.</p> <p>Стихотворения (не менее трех по выбору). Например, «Тройка», «Я не люблю иронии твоей...», «Вчерашний день, часу в шестом...», «Мы с тобой</p>	<p>Эмоционально воспринимать и выразительно читать (в том числе наизусть) лирическое и лиро-эпическое произведение, выражать личностное отношение к нему.</p> <p>Конспектировать лекцию учителя и статью учебника, составлять их планы и тезисы.</p>

			<p>бестолковые люди...», «Поэт и Гражданин», «Элегия» («Пускай нам говорит изменчивая мода...») и др. Основные этапы жизни и творчества Н.А. Некрасова. О народных истоках мироощущения поэта. Гражданская поэзия и лирика чувств поэта. Поэма «Кому на Руси жить хорошо». История создания поэмы. Жанр, фольклорная основа произведения. Сюжет поэмы «Кому на Руси жить хорошо»: путешествие как прием организации повествования. Авторские отступления. Многообразие народных типов в галерее персонажей. Проблемы счастья и смысла жизни в поэме «Кому на Руси жить хорошо»</p>	<p>Составлять хронологическую таблицу жизни и творчества поэта. Подбирать и обобщать материалы о поэте, а также об истории создания стихотворений и поэмы с использованием справочной литературы и интернет- ресурсов. Осмысливать художественную картину жизни, созданную автором, понимать ключевые проблемы и выражать свое отношение к ним. Составлять лексические и историко-культурные комментарии, используя словари. Развернуто отвечать на вопросы (устно или письменно, с использованием цитирования) и самостоятельно формулировать вопросы к тексту, участвовать в коллективном диалоге, дискуссии, работать в паре и в группе. Анализировать литературное произведение с учетом его родо-жанровой принадлежности в единстве формы и содержания с использованием теоретико-литературных терминов и понятий. Составлять план анализа стихотворения и осуществлять письменный анализ</p>
--	--	--	--	--

				<p>лирического текста.</p> <p>Характеризовать жанр, тематику, проблематику, идеи, сюжет, композицию, основных героев поэмы и анализировать ключевые эпизоды с учетом авторской позиции.</p> <p>Соотносить принципы изображения действительности в произведении с реалистическим методом.</p> <p>Сопоставлять стихотворения и поэму с другими произведениями русской и мировой литературы, интерпретациями в различных видах искусств (графика, живопись, театр, кино, музыка и др.), писать рецензии, отзывы.</p> <p>Письменно отвечать на проблемный вопрос, писать сочинение на литературную тему и редактировать собственные работы.</p> <p>Разрабатывать индивидуальный/коллективный учебный проект, используя различные источники, в том числе ресурсы традиционных библиотек и электронных библиотечных систем</p>
1.6	А.А. Фет. Стихотворения (не менее трех по выбору)	3	А.А. Фет. Стихотворения (не менее трех по выбору). Например, «Одним толчком согнать ладью живую...»,	<p>Эмоционально воспринимать и выразительно читать (в том числе наизусть) лирическое произведение, выражать личностное отношение к нему.</p>

			<p>«Еще майская ночь», «Вечер», «Это утро, радость эта...», «Шепот, робкое дыханье...», «Сияла ночь. Луной был полон сад. Лежали...» и др. Основные этапы жизни и творчества А.А. Фета. Теория «чистого искусства». Человек и природа в лирике поэта. Художественное мастерство А.А. Фета</p>	<p>Конспектировать лекцию учителя и статью учебника, составлять их планы и тезисы. Подбирать и обобщать материалы о поэте, а также об истории создания произведения с использованием справочной литературы и интернет-ресурсов. Осмысливать художественную картину жизни, созданную автором, понимать ключевые проблемы и выражать свое отношение к ним. Составлять лексические и историко- культурные комментарии, используя словари. Развернуто отвечать на вопросы (устно или письменно, с использованием цитирования) и самостоятельно формулировать вопросы к тексту, участвовать в коллективном диалоге, дискуссии, работать в паре и в группе. Анализировать лирическое произведение с учетом его родо-жанровой принадлежности в единстве формы и содержания с использованием теоретико- литературных терминов и понятий. Составлять план анализа стихотворения и осуществлять письменный анализ лирического текста.</p>
--	--	--	---	---

				<p>Сопоставлять стихотворения с другими произведениями русской и мировой литературы, интерпретациями в различных видах искусств (графика, живопись, театр, кино, музыка и др.), писать рецензии, отзывы.</p> <p>Письменно отвечать на проблемный вопрос, писать сочинение на литературную тему и редактировать собственные работы. Разрабатывать индивидуальный/коллективный учебный проект.</p> <p>Самостоятельно планировать свое досуговое чтение, используя различные источники, в том числе ресурсы традиционных библиотек и электронных библиотечных систем</p>
1.7	М.Е. Салтыков-Щедрин. Роман-хроника «История одного города» (не менее двух глав по выбору)	3	М.Е. Салтыков-Щедрин. Роман-хроника «История одного города» (не менее двух глав по выбору). Например, главы «О корени происхождения глуповцев», «Опись градоначальникам», «Органчик», «Подтверждение покаяния» и др.	<p>Эмоционально воспринимать и выразительно читать литературное произведение, выражать личностное отношение к нему.</p> <p>Конспектировать лекцию учителя и статью учебника, составлять их планы и тезисы.</p> <p>Подбирать и обобщать материалы о писателе, а также об истории создания произведения с использованием справочной литературы и интернет-ресурсов.</p>

			<p>Основные этапы жизни и творчества М.Е. Салтыкова-Щедрина. Мастер сатиры. «История одного города» как сатирическое произведение. Глава «О корени происхождения глуповцев». Собирательные образы градоначальников и «глуповцев» («Опись градоначальникам», «Органчик», «Подтверждение покаяния» и др.)</p>	<p>Осмысливать художественную картину жизни, созданную автором, понимать ключевые проблемы и выражать свое отношение к ним. Составлять лексические и историко-культурные комментарии, используя словари. Развернуто отвечать на вопросы (устно или письменно, с использованием цитирования) и самостоятельно формулировать вопросы к тексту, участвовать в коллективном диалоге, дискуссии, работать в паре и в группе. Анализировать литературное произведение с учетом его родо-жанровой принадлежности в единстве формы и содержания с использованием теоретико-литературных терминов и понятий. Характеризовать жанр, тематику, проблематику, идеи, сюжет, композицию, анализировать ключевые эпизоды с учетом авторской позиции. Выявлять особенности системы образов, составлять характеристику персонажей. Составлять сопоставительные таблицы. Сопоставлять текст с другими произведениями русской и мировой</p>
--	--	--	---	--

				<p>литературы, интерпретациями в различных видах искусств (графика, живопись, театр, кино, музыка и др.), писать рецензии, отзывы, аннотации.</p> <p>Письменно отвечать на проблемный вопрос, писать сочинение на литературную тему и редактировать собственные работы.</p> <p>Разрабатывать индивидуальный/коллективный учебный проект.</p> <p>Самостоятельно планировать свое досуговое чтение, используя различные источники, в том числе ресурсы традиционных библиотек и электронных библиотечных систем</p>
1.8	Ф.М. Достоевский. Роман «Преступление и наказание»	10	<p>Ф.М. Достоевский. Роман «Преступление и наказание». Основные этапы жизни и творчества</p> <p>Ф.М. Достоевского. История создания романа «Преступление и наказание».</p> <p>Жанровые и композиционные особенности произведения.</p> <p>Основные сюжетные линии романа «Преступление и наказание». Преступление</p>	<p>Эмоционально воспринимать и выразительно читать литературное произведение, выражать личностное отношение к нему.</p> <p>Конспектировать лекцию учителя и статью учебника, составлять их планы и тезисы.</p> <p>Составлять хронологическую таблицу жизни и творчества писателя.</p> <p>Подбирать и обобщать материалы о писателе, а также об истории создания произведения с использованием справочной литературы и интернет-ресурсов.</p>

			<p>Раскольников. Идея о праве сильной личности.</p> <p>Раскольников в системе образов. Раскольников и его «двойники». Униженные и оскорбленные в романе «Преступление и наказание». Образ Петербурга. Образ Сонечки Мармеладовой и проблема нравственного идеала. Библейские мотивы и образы в произведении. Смысл названия романа «Преступление и наказание». Роль финала.</p> <p>Художественное мастерство писателя. Психологизм в романе. Историко-культурное значение романа</p>	<p>Осмысливать художественную картину жизни, созданную автором, понимать ключевые проблемы и выражать свое отношение к ним.</p> <p>Составлять лексические и историко-культурные комментарии, используя словари.</p> <p>Развернуто отвечать на вопросы (устно или письменно, с использованием цитирования) и самостоятельно формулировать вопросы к тексту, участвовать в коллективном диалоге, дискуссии, работать в паре и в группе. Анализировать литературное произведение с учетом его родо-жанровой принадлежности в единстве формы и содержания с использованием теоретико-литературных терминов и понятий.</p> <p>Характеризовать жанр, тематику, проблематику, идеи, сюжет, композицию, анализировать ключевые эпизоды с учетом авторской позиции и опорой на литературно-критические статьи.</p> <p>Выявлять особенности системы образов, составлять характеристику персонажей, в том числе сравнительную и групповую. Составлять сопоставительные таблицы.</p>
--	--	--	--	--

				<p>Соотносить принципы изображения действительности в произведении с реалистическим методом.</p> <p>Сопоставлять текст с другими произведениями русской и мировой литературы, интерпретациями в различных видах искусств (графика, живопись, театр, кино, музыка и др.), писать рецензии, отзывы, аннотации.</p> <p>Письменно отвечать на проблемный вопрос, писать сочинение на литературную тему и редактировать собственные работы.</p> <p>Разрабатывать индивидуальный/коллективный учебный проект.</p> <p>Самостоятельно планировать свое досуговое чтение, используя различные источники, в том числе ресурсы традиционных библиотек и электронных библиотечных систем</p>
1.9	Л.Н. Толстой. Роман-эпопея «Война и мир»	15	<p>Л.Н. Толстой. Роман-эпопея «Война и мир».</p> <p>Основные этапы жизни и творчества Л.Н. Толстого.</p> <p>История создания романа «Война и мир». Жанровые особенности произведения.</p> <p>Смысл названия.</p>	<p>Эмоционально воспринимать и выразительно читать литературное произведение, выражать личностное отношение к нему.</p> <p>Конспектировать лекцию учителя и статью учебника, составлять их планы и тезисы.</p> <p>Составлять хронологическую таблицу жизни и творчества писателя.</p>

			<p>Историческая основа произведения. Нравственные устои и жизнь дворянства. «Мысль семейная» в романе «Война и мир»: Ростовы и Болконские. Нравственно-философские взгляды Л.Н. Толстого, воплощенные в женских образах романа. Андрей Болконский: поиски смысла жизни. Духовные искания Пьера Безухова. Отечественная война 1812 года в романе «Война и мир». Бородинское сражение как идейно-композиционный центр романа. Образы Кутузова и Наполеона. «Мысль народная» в романе «Война и мир». Образ Платона Каратаева. Психологизм прозы Толстого: «диалектика души». Значение творчества Л.Н. Толстого в отечественной и мировой культуре</p>	<p>Подбирать и обобщать материалы о писателе, а также об истории создания произведения с использованием справочной литературы и интернет-ресурсов. Осмысливать художественную картину жизни, созданную автором, понимать ключевые проблемы и выражать свое отношение к ним. Составлять лексические и историко-культурные комментарии, используя словари. Развернуто отвечать на вопросы (устно или письменно, с использованием цитирования) и самостоятельно формулировать вопросы к тексту, участвовать в коллективном диалоге, дискуссии, работать в паре и в группе. Анализировать литературное произведение с учетом его родо-жанровой принадлежности в единстве формы и содержания с использованием теоретико-литературных терминов и понятий. Характеризовать жанр, тематику, проблематику, идеи, сюжет, композицию, анализировать ключевые эпизоды с учетом авторской позиции и опорой</p>
--	--	--	--	---

				<p>на литературно-критические статьи. Выявлять особенности системы образов, составлять характеристику персонажей, в том числе сравнительную и групповую.</p> <p>Составлять сопоставительные таблицы. Соотносить принципы изображения действительности в произведении с реалистическим методом.</p> <p>Сопоставлять текст с другими произведениями русской и мировой литературы, интерпретациями в различных видах искусств (графика, живопись, театр, кино, музыка и др.), писать рецензии, отзывы, аннотации.</p> <p>Письменно отвечать на проблемный вопрос, писать сочинение на литературную тему и редактировать собственные работы.</p> <p>Разрабатывать индивидуальный/коллективный учебный проект.</p> <p>Самостоятельно планировать свое досуговое чтение, используя различные источники, в том числе ресурсы традиционных библиотек и электронных библиотечных систем</p>
--	--	--	--	--

1.10	Н.С. Лесков. Рассказы и повести (не менее одного произведения по выбору)	2	Н.С. Лесков. Рассказы и повести (не менее одного произведения по выбору). Например, «Очарованный странник», «Однодум» и др. Основные этапы жизни и творчества Н.С. Лескова. Художественный мир произведений писателя. Изображение этапов духовного пути личности в произведениях Н.С. Лескова. Особенности лесковской повествовательной манеры сказа	<p>Эмоционально воспринимать и выразительно читать литературное произведение, выражать личностное отношение к нему.</p> <p>Конспектировать лекцию учителя и статью учебника, составлять их планы и тезисы.</p> <p>Подбирать и обобщать материалы о писателе, а также об истории создания произведения с использованием справочной литературы и интернет- ресурсов.</p> <p>Осмысливать художественную картину жизни, созданную автором, понимать ключевые проблемы и выражать свое отношение к ним.</p> <p>Составлять лексические и историко-культурные комментарии, используя словари.</p> <p>Развернуто отвечать на вопросы (устно или письменно, с использованием цитирования) и самостоятельно формулировать вопросы к тексту, участвовать в коллективном диалоге, дискуссии, работать в паре и в группе. Анализировать литературное произведение с учетом его родо-жанровой принадлежности в единстве формы</p>
------	--	---	--	---

				<p>и содержания с использованием теоретико-литературных терминов и понятий.</p> <p>Характеризовать жанр, тематику, проблематику, идеи, сюжет, композицию, анализировать ключевые эпизоды с учетом авторской позиции.</p> <p>Выявлять особенности системы образов, составлять характеристику персонажей, в том числе сравнительную и групповую. Составлять сопоставительные таблицы.</p> <p>Соотносить принципы изображения действительности в произведении с реалистическим методом.</p> <p>Сопоставлять текст с другими произведениями русской и мировой литературы, интерпретациями в различных видах искусств (графика, живопись, театр, кино, музыка и др.), писать рецензии, отзывы, аннотации.</p> <p>Письменно отвечать на проблемный вопрос, писать сочинение на литературную тему и редактировать собственные работы.</p> <p>Разрабатывать индивидуальный/коллективный учебный проект.</p> <p>Самостоятельно планировать свое досуговое чтение, используя различные источники, в том числе ресурсы</p>
--	--	--	--	---

				традиционных библиотек и электронных библиотечных систем
1.11	А.П. Чехов. Рассказы (не менее трех по выбору). Комедия «Вишневый сад»	8	А.П. Чехов. Рассказы (не менее трех по выбору). Например, «Студент», «Ионыч», «Дама с собачкой», «Человек в футляре» и др. Основные этапы жизни и творчества А.П. Чехова. Новаторство прозы писателя. Многообразие философско-психологической проблематики в рассказах А.П. Чехова. Комедия «Вишневый сад». История создания, жанровые особенности пьесы. Смысл названия. Проблематика произведения. Особенности конфликта и системы образов. Разрушение «дворянского гнезда». Раневская и Гаев как герои уходящего в прошлое усадебного быта. Настоящее и будущее в комедии	Эмоционально воспринимать и выразительно читать литературное произведение, выражать личностное отношение к нему. Конспектировать лекцию учителя и статью учебника, составлять их планы и тезисы. Составлять хронологическую таблицу жизни и творчества писателя. Подбирать и обобщать материалы о писателе, а также об истории создания произведения с использованием справочной литературы и интернет-ресурсов. Осмысливать художественную картину жизни, созданную автором, понимать ключевые проблемы и выражать свое отношение к ним. Составлять лексические и историко-культурные комментарии, используя словари. Развернуто отвечать на вопросы (устно или письменно, с использованием цитирования) и самостоятельно формулировать вопросы к тексту, участвовать в коллективном диалоге, дискуссии, работать в паре и в группе.

			<p>«Вишневый сад»: образы Лопахина, Пети и Ани. Художественное мастерство, новаторство Чехова-драматурга. Значение творческого наследия Чехова для отечественной и мировой литературы и театра</p>	<p>Анализировать литературное произведение с учетом его родо-жанровой принадлежности в единстве формы и содержания с использованием теоретико-литературных терминов и понятий. Характеризовать жанр, тематику, проблематику, идеи, сюжет, композицию, анализировать ключевые эпизоды с учетом авторской позиции. Выявлять особенности системы образов, составлять характеристику персонажей, в том числе сравнительную и групповую. Составлять сопоставительные таблицы. Соотносить принципы изображения действительности в произведении с реалистическим методом. Сопоставлять текст с другими произведениями русской и мировой литературы, интерпретациями в различных видах искусств (графика, живопись, театр, кино, музыка и др.), писать рецензии, отзывы, аннотации. Письменно отвечать на проблемный вопрос, писать сочинение на литературную тему и редактировать собственные работы. Разрабатывать индивидуальный/коллективный учебный проект.</p>
--	--	--	--	--

				Самостоятельно планировать свое досуговое чтение, используя различные источники, в том числе ресурсы традиционных библиотек и электронных библиотечных систем
Итого по разделу		64		
Раздел 2. Литература народов России				
2.1	Стихотворения (не менее одного по выбору). Например, Г. Тукая, К. Хетагурова и др.	1	Стихотворения (не менее одного по выбору). Например, Г. Тукая, К. Хетагурова и др. Страницы жизни поэта (по выбору) и особенности его лирики	Эмоционально воспринимать и выразительно читать (в том числе наизусть) лирическое произведение, выражать личностное отношение к нему. Конспектировать лекцию учителя и статью учебника. Подбирать и обобщать материал о жизни и творчестве поэта с использованием справочной литературы и интернет-ресурсов. Осмысливать художественную картину жизни, созданную автором в лирическом произведении. Составлять лексические и историко-культурные комментарии, используя словари. Развернуто отвечать на вопросы (устно или письменно, с использованием цитирования) и самостоятельно формулировать вопросы к тексту

				<p>произведения, участвовать в коллективном диалоге, дискуссии, работать в паре и в группе.</p> <p>Анализировать лирическое произведение с учетом его родо-жанровой принадлежности в единстве формы и содержания с использованием теоретико-литературных терминов и понятий.</p> <p>Сопоставлять текст с лирическими произведениями русской, мировой и других национальных литератур на основе диалога культур.</p> <p>Письменно отвечать на проблемный вопрос, писать отзывы, аннотации, рецензии и редактировать собственные работы.</p> <p>Самостоятельно планировать свое досуговое чтение, используя различные источники, в том числе ресурсы традиционных библиотек и электронных библиотечных систем</p>
Итого по разделу		1		
Раздел 3. Зарубежная литература				
3.1	Зарубежная проза второй половины XIX века (не менее	2	Зарубежная проза второй половины XIX века (не менее одного произведения	Эмоционально воспринимать и выразительно читать литературное произведение, выражать личностное

	одного произведения по выбору)		по выбору). Например, произведения Ч. Диккенса «Дэвид Копперфилд», «Большие надежды»; Г. Флобера «Мадам Бовари» и др. Жизнь и творчество писателя. История создания, сюжет и композиция произведения	отношение к нему. Конспектировать лекцию учителя и статью учебника, составлять их планы и тезисы. Подбирать и обобщать материал о жизни и творчестве писателя с использованием справочной литературы и интернет-ресурсов. Осмысливать художественную картину жизни, созданную автором в произведении, понимать ключевые проблемы и выражать свое отношение к ним.
3.2	Зарубежная поэзия второй половины XIX века (не менее двух стихотворений одного из поэтов по выбору)	1	Зарубежная поэзия второй половины XIX века (не менее двух стихотворений одного из поэтов по выбору). Например, стихотворения А. Рембо, Ш. Бодлера и др. Страницы жизни поэта, особенности его лирики	Составлять лексические и историко-культурные комментарии, используя словари. Развернуто отвечать на вопросы (устно или письменно, с использованием цитирования) и самостоятельно формулировать вопросы к тексту произведения, участвовать в коллективном диалоге, дискуссии, работать в паре и в группе.
3.3	Зарубежная драматургия второй половины XIX века (не менее одного произведения по выбору)	1	Зарубежная драматургия второй половины XIX века (не менее одного произведения по выбору). Например, пьеса Г. Ибсена «Кукольный дом» и др. Жизнь и творчество драматурга. История создания, сюжет и конфликт в произведении	Анализировать литературное произведение с учетом его родо-жанровой принадлежности в единстве формы и содержания с использованием теоретико-литературных терминов и понятий. Сопоставлять текст с другими

			произведениями русской и мировой литературы и их интерпретациями в различных видах искусств (графика, живопись, театр, кино, музыка и др.). Письменно отвечать на проблемный вопрос, писать отзывы, аннотации, рецензии и редактировать собственные работы. Разрабатывать индивидуальный/коллективный учебный проект. Самостоятельно планировать свое досуговое чтение, используя различные источники, в том числе ресурсы традиционных библиотек и электронных библиотечных систем
Итого по разделу	4		
Развитие речи	10		
Внеклассное чтение	2		
Итоговые контрольные работы	4		
Подготовка и защита проектов	4		
Резервное время	8		
ОБЩЕЕ КОЛИЧЕСТВО ЧАСОВ ПО ПРОГРАММЕ¹	102		

¹ Количество учебных часов на тему может варьироваться на усмотрение учителя, неизменным остается общее количество часов на весь год. Восемь резервных уроков предназначены для самостоятельного распределения учителем количества часов на дополнительное включение в тематическое планирование авторов или произведений, а также на рекомендации по индивидуальному планированию самостоятельного чтения, тематический контроль, консультирование по разработке учебных проектов и подготовке к ЕГЭ по литературе.

11 КЛАСС

№ п/п	Наименование разделов и тем учебного предмета	Количество часов	Программное содержание	Основные виды деятельности обучающихся
Раздел 1. Литература конца XIX – начала XX века				
1.1	А.И. Куприн. Рассказы и повести (одно произведение по выбору)	2	А.И. Куприн. Рассказы и повести (одно произведение по выбору). Например, «Гранатовый браслет», «Олеся» и др. Основные этапы жизни и творчества А.И. Куприна. Проблематика рассказов писателя. Художественное мастерство писателя	Эмоционально воспринимать и выразительно читать литературное произведение, выражать личностное отношение к нему. Конспектировать лекцию учителя и статью учебника, составлять их планы и тезисы. Подбирать и обобщать материалы о писателе, а также об истории создания произведения с использованием справочной литературы и интернет- ресурсов. Развернуто отвечать на вопросы и участвовать в коллективном диалоге, дискуссии, работать в паре и в группе. Определять сюжет, героев, идейно- эмоциональное содержание произведения, ключевые проблемы и свое отношение к ним, художественные средства изображения. Составлять лексические и историко- культурные комментарии.

				<p>Работать со словарями и справочной литературой.</p> <p>Анализировать литературное произведение с учетом его родо-жанровой принадлежности в единстве формы и содержания с учетом авторской позиции и использованием теоретико-литературных терминов и понятий.</p> <p>Сопоставлять текст с другими произведениями русской и мировой литературы, интерпретациями в различных видах искусств (графика, живопись, театр, кино, музыка и др.).</p> <p>Самостоятельно работать с разными информационными источниками, в том числе в медиапространстве, осуществлять программу самостоятельного чтения.</p> <p>Писать сочинение, рецензию, отзыв, аннотацию.</p> <p>Самостоятельно планировать свое досуговое чтение, используя различные источники, в том числе ресурсы традиционных библиотек и электронных библиотечных систем.</p> <p>Разрабатывать индивидуальный/коллективный учебный проект</p>
--	--	--	--	--

1.2	Л.Н. Андреев. Рассказы и повести (одно произведение по выбору)	2	Л.Н. Андреев. Рассказы и повести (одно произведение по выбору). Например, «Иуда Искариот», «Большой шлем» и др. Основные этапы жизни и творчества Л.Н. Андреева. На перепутьях реализма и модернизма. Проблематика произведения. Трагическое мироощущение автора	<p>Эмоционально воспринимать и выразительно читать литературное произведение, выражать личностное отношение к нему.</p> <p>Конспектировать лекцию учителя и статью учебника, составлять их планы и тезисы.</p> <p>Выявлять основное содержание и проблемы статьи о писателе.</p> <p>Развернуто отвечать на вопросы (устно или письменно, с использованием цитирования), самостоятельно формулировать вопросы к тексту произведения, участвовать в коллективном диалоге, дискуссии, работать в паре и в группе, аргументированно высказывать свою точку зрения.</p> <p>Определять тематику и проблематику произведения, его родовую и жанровую принадлежность. Составлять лексические и историко-культурные комментарии.</p> <p>Работать со словарями и справочной литературой.</p> <p>Анализировать литературное произведение с использованием</p>
-----	---	---	--	--

				<p>теоретико-литературных терминов и понятий.</p> <p>Самостоятельно работать с разными информационными источниками, оптимально использовать ресурсы традиционных библиотек и электронных библиотечных систем</p>
1.3	<p>М. Горький. Рассказы (один по выбору).</p> <p>Пьеса «На дне»</p>	5	<p>М. Горький. Рассказы (один по выбору). Например, «Старуха Изергиль», «Макар Чудра», «Коновалов» и др.</p> <p>Основные этапы жизни и творчества М. Горького. Романтический пафос и суровая правда рассказов писателя. Пьеса «На дне». Социально-философская драма «На дне». История создания, смысл названия произведения. Тематика, проблематика, система образов драмы.</p> <p>«Три правды» в пьесе «На дне» и их трагическое столкновение. Новаторство Горького-драматурга.</p> <p>Сценическая судьба пьесы</p>	<p>Эмоционально воспринимать и выразительно читать литературное произведение, выражать личностное отношение к нему.</p> <p>Конспектировать лекцию учителя и статью учебника, составлять их планы и тезисы.</p> <p>Выявлять основное содержание и проблемы статьи о писателе.</p> <p>Анализировать произведение с учетом его родо-жанровой принадлежности в единстве формы и содержания с использованием теоретико-литературных терминов и понятий.</p> <p>Развернуто отвечать на вопросы (устно или письменно, с использованием цитирования), самостоятельно формулировать вопросы к тексту произведения, участвовать в коллективном диалоге, дискуссии,</p>

				<p>работать в паре и в группе, аргументированно высказывать свою точку зрения.</p> <p>Определять тематику и проблематику произведения, его родовую и жанровую принадлежность.</p> <p>Составлять лексические и историко-культурные комментарии.</p> <p>Работать со словарями и справочной литературой.</p> <p>Сопоставлять произведения, их фрагменты (с учетом внутритекстовых и межтекстовых связей), образы персонажей.</p> <p>Самостоятельно работать с разными информационными источниками, оптимально использовать ресурсы традиционных библиотек и электронных библиотечных систем</p>
1.4	Стихотворения поэтов Серебряного века (не менее двух стихотворений одного поэта по выбору)	2	Стихотворения поэтов Серебряного века (не менее двух стихотворений одного поэта по выбору). Например, стихотворения К.Д. Бальмонта, М.А. Волошина, Н.С. Гумилева и др.	<p>Выявлять основное содержание и проблемы статьи о поэте, определять его роль в истории поэзии.</p> <p>Подбирать и обобщать материалы о поэте, а также об истории создания стихотворений с использованием справочной литературы и интернет-ресурсов.</p>

			<p>Серебряный век русской литературы. Эстетические программы модернистских объединений.</p> <p>Художественный мир поэта.</p> <p>Основные темы и мотивы лирики поэта</p>	<p>Эмоционально воспринимать и выразительно читать (в том числе наизусть) лирическое произведение, выражать личностное отношение к нему.</p> <p>Самостоятельно анализировать его с учетом историко-культурного контекста и родо-жанровой специфики.</p> <p>Определять идейно-эмоциональное содержание произведения, понимать ключевые проблемы и выражать свое отношение к ним, выявлять изобразительно-выразительные особенности поэтического текста.</p> <p>Составлять лексические и историко-культурные комментарии.</p> <p>Работать со словарями и справочной литературой.</p> <p>Развернуто отвечать на вопросы (устно или письменно, с использованием цитирования).</p> <p>Самостоятельно работать с разными информационными источниками, в том числе в медиапространстве.</p> <p>Разрабатывать индивидуальный/коллективный учебный проект.</p> <p>Самостоятельно планировать свое досуговое чтение, используя различные</p>
--	--	--	---	--

				источники, в том числе ресурсы традиционных библиотек и электронных библиотечных систем
Итого по разделу		11		
Раздел 2. Литература XX века				
2.1	И.А. Бунин. Рассказы (два по выбору)	3	И.А. Бунин. Рассказы (два по выбору). Например, «Антоновские яблоки», «Чистый понедельник», «Господин из Сан-Франциско» и др. Основные этапы жизни и творчества И.А. Бунина. Темы и мотивы рассказов писателя. Тема любви в произведениях И.А. Бунина. Образ Родины	<p>Эмоционально воспринимать и выразительно читать литературное произведение, выражать личностное отношение к нему.</p> <p>Конспектировать лекцию учителя и статью учебника, составлять их планы и тезисы.</p> <p>Подбирать и обобщать материалы о писателе, а также об истории создания произведения с использованием справочной литературы и интернет-ресурсов.</p> <p>Составлять лексические и историко-культурные комментарии.</p> <p>Работать со словарями и справочной литературой.</p> <p>Отвечать на вопросы и участвовать в дискуссии, аргументированно высказывать свою точку зрения.</p> <p>Самостоятельно формулировать вопросы к тексту произведения, участвовать в коллективном диалоге, дискуссии,</p>

				<p>работать в паре и в группе.</p> <p>Анализировать произведение в единстве формы и содержания; определять его родовую и жанровую принадлежность, художественные особенности.</p> <p>Характеризовать тематику, проблематику, идеи, сюжет и композицию эпического произведения.</p> <p>Выделять и анализировать ключевые эпизоды с учетом выражения авторской позиции.</p> <p>Самостоятельно работать с разными информационными источниками, в том числе в медиaprостранстве.</p> <p>Письменно отвечать на проблемный вопрос, писать сочинение на литературную тему и редактировать собственные работы.</p> <p>Писать рецензии, отзывы, аннотации.</p> <p>Разрабатывать индивидуальный/коллективный учебный проект.</p> <p>Самостоятельно планировать свое досуговое чтение, используя различные источники, в том числе ресурсы традиционных библиотек и электронных библиотечных систем</p>
--	--	--	--	---

2.2	А.А. Блок. Стихотворения (не менее трех по выбору). Поэма «Двенадцать»	4	А.А. Блок. Стихотворения (не менее трех по выбору). Например, «Незнакомка», «Россия», «Ночь, улица, фонарь, аптека...», «Река раскинулась. Течет, грустит лениво...» (из цикла «На поле Куликовом»), «На железной дороге», «О доблестях, о подвигах, о славе...», «О, весна, без конца и без краю...», «О, я хочу безумно жить...» и др. Основные этапы жизни и творчества А.А. Блока. Поэт и символизм. Разнообразие мотивов лирики. Образ Прекрасной Дамы в поэзии. Образ «страшного мира» в лирике А.А. Блока. Тема Родины. Поэма «Двенадцать». Поэт и революция. Поэма А.А. Блока «Двенадцать»: история создания, многоплановость, сложность	Эмоционально воспринимать и выразительно читать (в том числе наизусть) лирическое и лиро-эпическое произведение, выражать личностное отношение к нему. Конспектировать лекцию учителя и статью учебника, составлять их планы и тезисы. Выявлять основное содержание и проблемы статьи о поэте. Подбирать и обобщать материалы о поэте, а также об истории создания стихотворений с использованием справочной литературы и интернет-ресурсов. Составлять лексические и историко-культурные комментарии. Работать со словарями и справочной литературой. Развернуто отвечать на вопросы и участвовать в дискуссии, аргументированно высказывать свою точку зрения. Анализировать литературное произведение с учетом его родо-жанровой специфики. Определять идейно-эмоциональное
-----	--	---	---	--

			художественного мира поэмы. Герои поэмы «Двенадцать», сюжет, композиция, многозначность финала. Художественное своеобразие языка поэмы	<p>содержание произведения, понимать ключевые проблемы, выявлять изобразительно-выразительные особенности поэтического текста. Составлять план анализа стихотворения и осуществлять письменный анализ лирического текста.</p> <p>Письменно отвечать на проблемный вопрос, писать сочинение на литературную тему и редактировать собственные работы.</p> <p>Самостоятельно работать с разными информационными источниками, в том числе в медиaprостранстве.</p> <p>Разрабатывать индивидуальный/коллективный учебный проект.</p> <p>Самостоятельно планировать свое досуговое чтение, используя различные источники, в том числе ресурсы традиционных библиотек и электронных библиотечных систем</p>
2.3	В.В. Маяковский. Стихотворения (не менее трех по выбору). Поэма «Облако в штанах»	4	В.В. Маяковский. Стихотворения (не менее трех по выбору). Например, «А вы могли бы?», «Нате!», «Послушайте!», «Лиличка!», «Юбилейное»,	<p>Эмоционально воспринимать и выразительно читать (в том числе наизусть) лирическое и лиро-эпическое произведение, выражать личностное отношение к нему.</p> <p>Конспектировать лекцию учителя</p>

			<p>«Прозаседавшиеся», «Письмо Татьяне Яковлевой» и др. Основные этапы жизни и творчества В.В. Маяковского. Новаторство поэтики Маяковского. Лирический герой ранних произведений поэта. Поэт и революция. Сатира в стихотворениях Маяковского. Своеобразие любвонной лирики Маяковского. Поэма «Облако в штанах». Художественный мир поэмы</p>	<p>и статью учебника, составлять их планы и тезисы. Выявлять основное содержание и проблемы статьи о поэте. Подбирать и обобщать материалы о поэте, а также об истории создания стихотворений с использованием справочной литературы и интернет- ресурсов. Составлять лексические и историко- культурные комментарии. Работать со словарями и справочной литературой. Развернуто отвечать на вопросы и участвовать в дискуссии, аргументированно высказывать свою точку зрения. Анализировать поэтическое произведение с учетом его родо- жанровой специфики. Определять идейно-эмоциональное содержание произведения, понимать ключевые проблемы, выявлять изобразительные особенности поэтического текста. Выявлять особенности построения стиха, поэтического почерка поэта.</p>
--	--	--	--	---

				<p>Составлять план анализа стихотворения и осуществлять письменный анализ лирического текста.</p> <p>Письменно отвечать на проблемный вопрос, писать сочинение на литературную тему и редактировать собственные работы.</p> <p>Самостоятельно работать с разными информационными источниками, в том числе в медиапространстве.</p> <p>Разрабатывать индивидуальный/коллективный учебный проект.</p> <p>Самостоятельно планировать свое досуговое чтение, используя различные источники, в том числе ресурсы традиционных библиотек и электронных библиотечных систем</p>
2.4	С.А. Есенин. Стихотворения (не менее трех по выбору)	3	С.А. Есенин. Стихотворения (не менее трех по выбору). Например, «Гой ты, Русь, моя родная...», «Письмо матери», «Собаке Качалова», «Спит ковыль. Равнина дорогая...», «Шаганэ ты моя, Шаганэ...», «Не жалею, не зову, не плачу...», «Я последний поэт	<p>Эмоционально воспринимать и выразительно читать (в том числе наизусть) лирическое произведение, выражать личностное отношение к нему.</p> <p>Конспектировать лекцию учителя и статью учебника, выявлять основное содержание и проблемы, составлять их планы и тезисы.</p> <p>Подбирать и обобщать материалы о поэте, а также об истории создания</p>

			<p>деревни...», «Русь Советская», «Низкий дом с голубыми ставнями...» и др. Основные этапы жизни и творчества С.А. Есенина. Особенности лирики поэта и многообразие тематики стихотворений</p>	<p>стихотворений с использованием справочной литературы и интернет-ресурсов.</p> <p>Составлять лексические и историко-культурные комментарии.</p> <p>Работать со словарями и справочной литературой.</p> <p>Развернуто отвечать на вопросы и участвовать в дискуссии, аргументированно высказывать свою точку зрения.</p> <p>Анализировать поэтическое произведение с учетом его родо-жанровой специфики и авторского стиля.</p> <p>Определять идейно-эмоциональное содержание произведения, понимать его ключевые проблемы, определять средства художественной выразительности.</p> <p>Составлять план анализа стихотворения и осуществлять письменный анализ лирического текста.</p> <p>Письменно отвечать на проблемный вопрос, писать сочинение на литературную тему и редактировать собственные работы.</p> <p>Самостоятельно работать с разными</p>
--	--	--	--	---

				<p>информационными источниками, в том числе в медиапространстве.</p> <p>Разрабатывать индивидуальный/коллективный учебный проект.</p> <p>Самостоятельно планировать свое досуговое чтение, используя различные источники, в том числе ресурсы традиционных библиотек и электронных библиотечных систем</p>
2.5	О.Э. Мандельштам. Стихотворения (не менее трех по выбору)	2	<p>О.Э. Мандельштам. Стихотворения (не менее трех по выбору). Например, «Бессонница. Гомер. Тугие паруса...», «За гремучую доблесть грядущих веков...», «Ленинград», «Мы живем, под собою не чуя страны...» и др. Страницы жизни и творчества О.Э. Мандельштама. Основные мотивы лирики поэта, философичность его поэзии</p>	<p>Эмоционально воспринимать и выразительно читать (в том числе наизусть) лирическое произведение, выражать личностное отношение к нему.</p> <p>Выявлять основное содержание и проблемы статьи о поэте.</p> <p>Подбирать и обобщать материалы о поэте, а также об истории создания стихотворений с использованием справочной литературы и интернет-ресурсов.</p> <p>Составлять лексические и историко-культурные комментарии.</p> <p>Работать со словарями и справочной литературой.</p> <p>Развернуто отвечать на вопросы (устно или письменно, с использованием цитирования) и участвовать в дискуссии,</p>

				<p>аргументированно высказывать свою точку зрения, соотносить ее с позицией автора и мнениями участников дискуссии.</p> <p>Анализировать поэтическое произведение с учетом его родо-жанровой специфики и авторского стиля.</p> <p>Самостоятельно определять идейно-эмоциональное содержание, проблематику произведения.</p> <p>Выявлять особенности построения стиха, поэтического почерка поэта.</p> <p>Составлять план анализа стихотворения и осуществлять письменный анализ лирического текста.</p> <p>Самостоятельно работать с разными информационными источниками, в том числе в медиапространстве.</p> <p>Самостоятельно планировать свое досуговое чтение, используя различные источники, в том числе ресурсы традиционных библиотек и электронных библиотечных систем</p>
2.6	М.И. Цветаева. Стихотворения (не менее трех по выбору)	2	М.И. Цветаева. Стихотворения (не менее трех по выбору). Например, «Моим стихам, написанным	<p>Эмоционально воспринимать и выразительно читать (в том числе наизусть) лирическое и лиро-эпическое произведение, выражать личностное</p>

		<p>так рано...», «Кто создан из камня, кто создан из глины...», «Идешь, на меня похожий...», «Мне нравится, что вы больны не мной...», «Тоска по родине! Давно...», «Книги в красном переплете», «Бабушке», «Красною кистью...» (из цикла «Стихи о Москве») и др. Страницы жизни и творчества М.И. Цветаевой. Многообразие тематики и проблематики в лирике поэта</p>	<p>отношение к нему.</p> <p>Выявлять основное содержание и проблемы статьи о поэте.</p> <p>Подбирать и обобщать материалы о поэте, а также об истории создания стихотворений с использованием справочной литературы и интернет-ресурсов.</p> <p>Составлять лексические и историко-культурные комментарии.</p> <p>Работать со словарями и справочной литературой.</p> <p>Развернуто отвечать на вопросы и участвовать в дискуссии, аргументированно высказывать свою точку зрения.</p> <p>Определять идейно-эмоциональное содержание лирического произведения, понимать его ключевые проблемы.</p> <p>Выявлять особенности построения стиха, поэтического почерка поэта.</p> <p>Составлять план анализа стихотворения и осуществлять письменный анализ лирического текста.</p> <p>Письменно отвечать на проблемный вопрос, писать сочинение на литературную тему и редактировать</p>
--	--	---	---

				<p>собственные работы.</p> <p>Самостоятельно работать с разными информационными источниками, в том числе в медиапространстве.</p> <p>Разрабатывать индивидуальный/коллективный учебный проект.</p> <p>Самостоятельно планировать свое досуговое чтение, используя различные источники, в том числе ресурсы традиционных библиотек и электронных библиотечных систем</p>
2.7	<p>А.А. Ахматова.</p> <p>Стихотворения (не менее трех по выбору).</p> <p>Поэма «Реквием»</p>	4	<p>А.А. Ахматова.</p> <p>Стихотворения (не менее трех по выбору). Например, «Песня последней встречи», «Сжала руки под темной вуалью...», «Смуглый отрок бродил по аллеям...», «Мне голос был. Он звал утешно...», «Не с теми я, кто бросил землю...», «Мужество», «Приморский сонет», «Родная земля» и др.</p> <p>Основные этапы жизни и творчества А.А. Ахматовой.</p> <p>Многообразие таматики</p>	<p>Эмоционально воспринимать и выразительно читать (в том числе наизусть) лирическое и лиро-эпическое произведение, выражать личностное отношение к нему.</p> <p>Конспектировать лекцию учителя и статью учебника, выявлять основное содержание и проблемы, составлять их планы и тезисы.</p> <p>Подбирать и обобщать материалы о поэте, а также об истории создания стихотворений с использованием справочной литературы и интернет-ресурсов.</p> <p>Составлять лексические и историко-культурные комментарии на основе</p>

			<p>лирики. Любовь как всепоглощающее чувство в лирике поэта. Гражданский пафос, тема Родины и судьбы в творчестве поэта. Поэма «Реквием». История создания поэмы А.А. Ахматовой «Реквием». Трагедия народа и поэта. Смысл названия. Широта эпического обобщения в поэме «Реквием». Художественное своеобразие произведения</p>	<p>справочной литературы и интернет-ресурсов. Работать со словарями и справочной литературой. Развернуто отвечать на вопросы и участвовать в дискуссии, аргументированно высказывать свою точку зрения. Определять идейно-эмоциональное содержание произведения, понимать его ключевые проблемы, смысл названия. Выявлять особенности построения стиха, поэтического почерка поэта. Составлять план анализа стихотворения и осуществлять письменный анализ лирического текста. Письменно отвечать на проблемный вопрос, писать сочинение на литературную тему и редактировать собственные работы. Самостоятельно работать с разными информационными источниками, в том числе в медиапространстве. Разрабатывать индивидуальный/коллективный учебный проект. Самостоятельно планировать свое досуговое чтение, используя различные</p>
--	--	--	--	--

				источники, в том числе ресурсы традиционных библиотек и электронных библиотечных систем
2.8	Н.А. Островский. Роман «Как закалялась сталь» (избранные главы)	2	Н.А. Островский. Роман «Как закалялась сталь» (избранные главы). Страницы жизни и творчества Н.А. Островского. История создания, идейно-художественное своеобразие романа «Как закалялась сталь». Образ Павки Корчагина как символ мужества, героизма и силы духа	Эмоционально воспринимать и выразительно читать литературное произведение, выражать личностное отношение к нему. Конспектировать лекцию учителя и статью учебника, составлять их планы и тезисы. Подбирать и обобщать материалы о писателе, а также об истории создания произведения с использованием справочной литературы и интернет-ресурсов. Отвечать на вопросы и участвовать в дискуссии, аргументированно высказывать свою точку зрения. Самостоятельно формулировать вопросы к тексту произведения, участвовать в коллективном диалоге, дискуссии, работать в паре и в группе. Анализировать произведение в единстве формы и содержания; определять его родовую и жанровую принадлежность. Характеризовать тематику, проблематику, идеи, сюжет

				<p>и композицию произведения.</p> <p>Выделять и анализировать ключевые эпизоды с учетом выражения авторской позиции.</p> <p>Самостоятельно работать с разными информационными источниками, в том числе в медиапространстве.</p> <p>Сопоставлять текст с его интерпретациями в различных видах искусств (графика, живопись, театр, кино, музыка и др.).</p> <p>Письменно отвечать на проблемный вопрос, писать сочинение на литературную тему и редактировать собственные работы.</p> <p>Писать рецензии, отзывы, аннотации.</p> <p>Разрабатывать индивидуальный/коллективный учебный проект.</p> <p>Самостоятельно планировать свое досуговое чтение, используя различные источники, в том числе ресурсы традиционных библиотек и электронных библиотечных систем</p>
2.9	М.А. Шолохов. Роман-эпопея «Тихий Дон» (избранные главы)	4	М.А. Шолохов. Роман-эпопея «Тихий Дон» (избранные главы). Основные этапы жизни	<p>Эмоционально воспринимать и выразительно читать литературное произведение, выражать личностное отношение к нему.</p>

			<p>и творчества</p> <p>М.А. Шолохова. История создания шолоховского эпоса. Особенности жанра. Роман-эпопея «Тихий Дон». Система образов. Тема семьи. Нравственные ценности казачества. Трагедия целого народа и судьба одного человека. Проблема гуманизма в эпосе. Женские судьбы в романе «Тихий Дон». Роль пейзажа в произведении. Традиции Л.Н. Толстого в прозе М.А. Шолохова</p>	<p>Выявлять основное содержание и проблемы статьи о писателе, составлять план (тезисы) статьи. Развернуто отвечать на вопросы (устно или письменно, с использованием цитирования) и самостоятельно формулировать вопросы к тексту произведения, участвовать в коллективном диалоге, дискуссии, работать в паре и в группе. Составлять лексические и историко-культурные комментарии на основе справочной литературы и интернет-ресурсов. Анализировать художественный текст, характеризовать сюжет и героев произведения, его идейно-эмоциональное содержание. Составлять устный или письменный монологический ответ на выбранную тему, в том числе творческого характера. Писать сочинение-рассуждение, рецензию, отзыв. Редактировать и совершенствовать собственные письменные высказывания. Самостоятельно работать с разными информационными источниками,</p>
--	--	--	--	--

				<p>в том числе в медиапространстве.</p> <p>Разрабатывать индивидуальный/коллективный учебный проект.</p> <p>Самостоятельно планировать свое досуговое чтение, используя различные источники, в том числе ресурсы традиционных библиотек и электронных библиотечных систем</p>
2.10	М.А. Булгаков. Романы (один роман по выбору)	4	<p>М.А. Булгаков. Романы «Белая гвардия», «Мастер и Маргарита» (один роман по выбору).</p> <p>Основные этапы жизни и творчества М.А. Булгакова. История создания произведения. Своеобразие жанра и композиции произведения.</p> <p>Многомерность исторического пространства. Система образов. Эпическая широта изображенной панорамы и лиризм размышлений повествователя. Смысл финала</p>	<p>Эмоционально воспринимать и выразительно читать литературное произведение, выражать личностное отношение к нему.</p> <p>Конспектировать лекцию учителя и статью учебника, выявлять основное содержание и проблемы, составлять их планы и тезисы.</p> <p>Подбирать и обобщать материалы о нем, а также об истории создания произведения с использованием справочной литературы и интернет-ресурсов.</p> <p>Составлять лексические и историко-культурные комментарии.</p> <p>Работать со словарями и справочной литературой.</p> <p>Развернуто отвечать на вопросы и участвовать в дискуссии,</p>

				<p>аргументированно высказывать свою точку зрения, соотносить собственную позицию с позицией автора и позициями участников дискуссии.</p> <p>Анализировать художественное произведение в историко-культурном контексте, учитывать родо-жанровую принадлежность, характеризовать сюжет и героев произведения, проблематику и идейно-эмоциональное содержание, своеобразие композиции и языка произведения.</p> <p>Сопоставлять текст с другими произведениями русской и мировой литературы, интерпретациями в различных видах искусств (графика, живопись, театр, кино, музыка и др.).</p> <p>Составлять устный или письменный монологический ответ на выбранную тему, писать сочинение-рассуждение, рецензию, редактировать и совершенствовать собственные</p>
2.11	А.П. Платонов. Рассказы и повести (одно произведение по выбору)	2	А.П. Платонов. Рассказы и повести (одно произведение по выбору). Например, «В прекрасном и яростном мире»,	<p>Эмоционально воспринимать и выразительно читать литературное произведение, выражать личностное отношение к нему.</p> <p>Конспектировать лекцию учителя</p>

			<p>«Котлован», «Возвращение» и др. Картины жизни и творчества А.П. Платонова.</p> <p>Утопические идеи произведений писателя.</p> <p>Особый тип платоновского героя. Высокий пафос и острая сатира произведений Платонова.</p> <p>Самобытность языка и стиля писателя</p>	<p>и статью учебника, выявлять основное содержание и проблемы, составлять их планы и тезисы.</p> <p>Подбирать и обобщать материалы о писателе, а также об истории создания произведения с использованием справочной литературы и интернет-ресурсов.</p> <p>Составлять лексические и историко-культурные комментарии.</p> <p>Работать со словарями и справочной литературой.</p> <p>Развернуто отвечать на вопросы и участвовать в коллективном диалоге, работать в паре и в группе, аргументированно высказывать свою точку зрения, соотносить собственную позицию с позицией автора и позициями участников дискуссии.</p> <p>Анализировать художественное произведение в историко-культурном контексте с учетом родо-жанровой принадлежности, характеризовать сюжет и героев произведения, проблематику и идейно-эмоциональное содержание, особенности языка и стиля писателя.</p> <p>Составлять устный или письменный</p>
--	--	--	--	---

				<p>монологический ответ на выбранную тему, писать сочинение-рассуждение, рецензию, редактировать и совершенствовать собственные письменные высказывания.</p> <p>Самостоятельно работать с разными информационными источниками, в том числе в медиапространстве.</p> <p>Разрабатывать индивидуальный/коллективный учебный проект.</p> <p>Самостоятельно планировать свое досуговое чтение, используя различные источники, в том числе ресурсы традиционных библиотек и электронных библиотечных систем</p>
2.12	А.Т. Твардовский. Стихотворения (не менее трех по выбору)	3	<p>А.Т. Твардовский. Стихотворения (не менее трех по выбору). Например, «Вся суть в одном-единственном завете...», «Памяти матери» («В краю, куда их вывезли гуртом...»), «Я знаю, никакой моей вины...», «Дробится рваный цоколь монумента...» и др.</p> <p>Страницы жизни</p>	<p>Эмоционально воспринимать и выразительно читать (в том числе наизусть) лирическое произведение, выражать личностное отношение к нему.</p> <p>Выявлять основное содержание и проблемы статьи о поэте.</p> <p>Подбирать и обобщать материалы о поэте, а также об истории создания стихотворений с использованием справочной литературы и интернет-ресурсов.</p> <p>Составлять лексические и историко-</p>

			<p>и творчества А.Т. Твардовского. Тематика и проблематика произведений автора. Основные мотивы лирики Твардовского. Поэт и время. Тема Великой Отечественной войны. Тема памяти. Доверительность и исповедальность лирической интонации Твардовского</p>	<p>культурные комментарии. Работать со словарями и справочной литературой. Развернуто отвечать на вопросы и участвовать в дискуссии, аргументированно высказывать свою точку зрения. Определять идейно-эмоциональное содержание стихотворений, понимать их ключевые проблемы, выявлять изобразительно-выразительные особенности. Составлять план анализа стихотворения и осуществлять письменный анализ лирического текста. Письменно отвечать на проблемный вопрос, писать сочинение на литературную тему и редактировать собственные работы. Самостоятельно работать с разными информационными источниками, в том числе в медиапространстве. Разрабатывать индивидуальный/ коллективный учебный проект. Самостоятельно планировать свое досуговое чтение, используя различные источники, в том числе ресурсы</p>
--	--	--	---	--

				традиционных библиотек и электронных библиотечных систем
2.13	Проза о Великой Отечественной войне (по одному произведению не менее чем трех писателей по выбору)	3	Проза о Великой Отечественной войне (по одному произведению не менее чем трех писателей по выбору). Например, В.П. Астафьев «Пастух и пастушка», «Звездопад»; Ю.В. Бондарев «Горячий снег»; В.В. Быков «Обелиск», «Сотников», «Альпийская баллада»; Б.Л. Васильев «А зори здесь тихие», «В списках не значился», «Завтра была война»; К.Д. Воробьев «Убиты под Москвой», «Это мы, Господи!»; В.Л. Кондратьев «Сашка»; В.П. Некрасов «В окопах Сталинграда»; Е.И. Носов «Красное вино победы», «Шопен, соната номер два»; С.С. Смирнов «Брестская крепость» и др.	<p>Эмоционально воспринимать и выразительно читать литературное произведение, выражать личностное отношение к нему.</p> <p>Конспектировать лекцию учителя и статью учебника, выявлять основное содержание и проблемы, составлять их планы и тезисы.</p> <p>Подбирать и обобщать материалы о писателе, а также об истории создания произведения с использованием справочной литературы и интернет-ресурсов.</p> <p>Составлять лексические и историко-культурные комментарии.</p> <p>Развернуто отвечать на вопросы и участвовать в коллективном диалоге, работать в паре и в группе, аргументированно высказывать свою точку зрения, соотносить собственную позицию с позицией автора и позициями участников дискуссии.</p> <p>Анализировать художественное произведение в историко-культурном</p>

			<p>Тема Великой Отечественной войны в прозе (обзор). Человек на войне. Историческая правда художественных произведений о Великой Отечественной войне. Своеобразие «лейтенантской» прозы. Героизм и мужество защитников Отечества. Традиции реалистической прозы о войне в русской литературе</p>	<p>контексте с учетом родо-жанровой принадлежности, характеризовать сюжет и героев произведения, проблематику и идейно-эмоциональное содержание. Осмысливать своеобразие языка писателя. Сопоставлять прозаические произведения, их фрагменты (с учетом внутритекстовых и межтекстовых связей), образы персонажей. Составлять устный или письменный монологический ответ на выбранную тему, писать сочинение-рассуждение, рецензию. Владеть умением редактировать и совершенствовать собственные письменные высказывания. Самостоятельно работать с разными информационными</p>
2.14	А.А. Фадеев. Роман «Молодая гвардия»	2	<p>А.А. Фадеев. Роман «Молодая гвардия». Страницы жизни и творчества А.А. Фадеева. История создания романа «Молодая гвардия». Жизненная правда и художественный вымысел. Система образов в романе «Молодая гвардия». Героизм и мужество молодогвардейцев</p>	

2.15	В.О. Богомолов. Роман «В августе сорок четвертого»	1	В.О. Богомолов. Роман «В августе сорок четвертого». Мужество и героизм защитников Родины	
2.16	Поэзия о Великой Отечественной войне. Стихотворения (по одному стихотворению не менее чем двух поэтов по выбору)	2	Поэзия о Великой Отечественной войне. Стихотворения (по одному стихотворению не менее чем двух поэтов по выбору). Например, Ю.В. Друниной, М.В. Исаковского, Ю.Д. Левитанского, С.С. Орлова, Д.С. Самойлова, К.М. Симонова, Б.А. Слуцкого и др. Страницы жизни и творчества поэтов. Проблема исторической памяти в лирических произведениях о Великой Отечественной войне	
2.17	Драматургия о Великой Отечественной войне. Пьесы (одно	1	Драматургия о Великой Отечественной войне. Пьесы (одно произведение по выбору). Например,	

	произведение по выбору)		В.С. Розов «Вечно живые» и др. Художественное своеобразие и сценическое воплощение драматических произведений	
2.18	Б.Л. Пастернак. Стихотворения (не менее трех по выбору)	3	Б.Л. Пастернак. Стихотворения (не менее трех по выбору). Например, «Февраль. Достать чернил и плакать!..», «Определение поэзии», «Во всем мне хочется дойти...», «Снег идет», «Любить иных – тяжелый крест...», «Быть знаменитым некрасиво...», «Ночь», «Гамлет», «Зимняя ночь» и др. Основные этапы и жизни и творчества Б.Л. Пастернака. Тематика и проблематика лирики поэта. Тема поэта и поэзии. Любовная лирика Б.Л. Пастернака. Тема человека и природы. Философская глубина лирики Пастернака	Эмоционально воспринимать и выразительно читать (в том числе наизусть) лирическое произведение, выражать личностное отношение к нему. Выявлять основное содержание и проблемы статьи о поэте. Подбирать и обобщать материалы о поэте, а также об истории создания стихотворений с использованием справочной литературы и интернет-ресурсов. Составлять лексические и историко-культурные комментарии. Работать со словарями и справочной литературой. Развернуто отвечать на вопросы и участвовать в дискуссии, аргументированно высказывать свою точку зрения. Определять идейно-эмоциональное содержание стихотворений, понимать их ключевые проблемы.

				<p>Выявлять особенности построения стиха, поэтического стиля автора.</p> <p>Составлять план анализа стихотворения и осуществлять письменный анализ лирического текста.</p> <p>Письменно отвечать на проблемный вопрос, писать сочинение на литературную тему и редактировать собственные работы.</p> <p>Самостоятельно работать с разными информационными источниками, в том числе в медиапространстве.</p> <p>Разрабатывать индивидуальный/коллективный учебный проект.</p> <p>Самостоятельно планировать свое досуговое чтение, используя различные источники, в том числе ресурсы традиционных библиотек и электронных библиотечных систем</p>
2.19	А.И. Солженицын. Произведения «Один день Ивана Денисовича», «Архипелаг ГУЛАГ» (фрагменты книги по выбору)	2	А.И. Солженицын. Произведения «Один день Ивана Денисовича», «Архипелаг ГУЛАГ» (фрагменты книги по выбору, например, глава «Поэзия под плитой, правда под камнем»).	<p>Эмоционально воспринимать и выразительно читать литературное произведение, выражать личностное отношение к нему.</p> <p>Конспектировать лекцию учителя и статью учебника, выявлять основное содержание и проблемы, составлять их планы и тезисы.</p>

			<p>Основные этапы жизни и творчества А.И. Солженицына. Автобиографизм прозы писателя. Своеобразие раскрытия «лагерной» темы. Рассказ Солженицына «Один день Ивана Денисовича», творческая судьба произведения. Человек и история страны в контексте трагической эпохи в книге писателя «Архипелаг ГУЛАГ»</p>	<p>Подбирать и обобщать материалы о писателе, а также об истории создания произведения с использованием справочной литературы и интернет-ресурсов. Составлять лексические и историко-культурные комментарии. Работать со словарями и справочной литературой. Развернуто отвечать на вопросы и участвовать в коллективном диалоге, работать в паре и в группе, аргументированно высказывать свою точку зрения, соотносить собственную позицию с позицией автора и позициями участников дискуссии. Анализировать текст в историко-культурном контексте с учетом родо-жанровой принадлежности, подтверждая свое мнение цитатами. Характеризовать сюжет, героев произведения, его проблематику и идейно-эмоциональное содержание, особенности языка и стиля писателя. Сопоставлять произведения, их фрагменты (с учетом внутритекстовых и межтекстовых связей), образы</p>
--	--	--	--	--

				<p>персонажей.</p> <p>Составлять устный или письменный монологический ответ на выбранную тему, писать сочинение/рассуждение, рецензию, готовить доклады и рефераты, редактировать и совершенствовать собственные письменные высказывания. Самостоятельно работать с разными информационными источниками, в том числе в медиапространстве. Разрабатывать индивидуальный/коллективный учебный проект. Самостоятельно планировать свое досуговое чтение, используя различные источники, в том числе ресурсы традиционных библиотек и электронных библиотечных систем</p>
2.20	В.М. Шукшин. Рассказы (не менее двух по выбору)	2	<p>В.М. Шукшин. Рассказы (не менее двух по выбору). Например, «Срезал», «Обида», «Микроскоп», «Мастер», «Крепкий мужик», «Сапожки» и др. Страницы жизни и творчества В.М. Шукшина. Своеобразие прозы писателя. Нравственные искания</p>	<p>Эмоционально воспринимать и выразительно читать литературное произведение, выражать личностное отношение к нему. Конспектировать лекцию учителя и статью учебника, выявлять основное содержание и проблемы, составлять их планы и тезисы. Подбирать и обобщать материалы о писателе, а также об истории создания</p>

			<p>героев рассказов В.М. Шукшина. Своеобразие «чудаковатых» персонажей</p>	<p>произведения с использованием справочной литературы и интернет-ресурсов. Составлять лексические и историко-культурные комментарии. Развернуто отвечать на вопросы и участвовать в дискуссии, аргументированно высказывать свою точку зрения, соотносить собственную позицию с позицией автора и позициями участников дискуссии. Анализировать произведение в историко-культурном контексте, определять родо-жанровую принадлежность, характеризовать сюжет и героев произведения, проблематику и идейно-эмоциональное содержание, язык и стиль писателя. Сопоставлять произведения, их фрагменты (с учетом внутритекстовых и межтекстовых связей), образы персонажей. Составлять устный или письменный монологический ответ на выбранную тему, писать сочинение-рассуждение, рецензию, редактировать и совершенствовать собственные</p>
--	--	--	--	--

				<p>письменные высказывания.</p> <p>Самостоятельно работать с разными информационными источниками, в том числе в медиапространстве.</p> <p>Самостоятельно планировать свое досуговое чтение, используя различные источники, в том числе ресурсы традиционных библиотек и электронных библиотечных систем</p>
2.21	В.Г. Распутин. Рассказы и повести (не менее одного произведения по выбору)	2	<p>В.Г. Распутин. Рассказы и повести (не менее одного произведения по выбору). Например, «Живи и помни», «Прощание с Матерой» и др. Страницы жизни и творчества В.Г. Распутина. Изображение патриархальной русской деревни. Тема памяти и преемственности поколений.</p> <p>Взаимосвязь нравственных и экологических проблем в произведениях В.Г. Распутина</p>	<p>Эмоционально воспринимать и выразительно читать литературное произведение, выражать личностное отношение к нему.</p> <p>Конспектировать лекцию учителя и статью учебника, составлять их планы и тезисы.</p> <p>Подбирать и обобщать материалы о писателе, а также об истории создания произведения с использованием справочной литературы и интернет-ресурсов.</p> <p>Составлять лексические и историко-культурные комментарии.</p> <p>Развернуто отвечать на вопросы и участвовать в коллективном диалоге, работать в паре и в группе, аргументированно высказывать свою</p>

				<p>точку зрения, соотносить собственную позицию с позицией автора и позициями участников дискуссии.</p> <p>Анализировать художественное произведение в историко-культурном контексте с учетом родо-жанровой принадлежности, характеризовать сюжет и героев произведения, проблематику и идейно-эмоциональное содержание.</p> <p>Осмысливать своеобразие языка писателя.</p> <p>Составлять устный или письменный монологический ответ на выбранную тему, писать сочинение-рассуждение, рецензию.</p> <p>Владеть умением редактировать и совершенствовать собственные письменные высказывания.</p> <p>Самостоятельно работать с разными информационными источниками, в том числе в медиaprостранстве.</p> <p>Самостоятельно планировать свое досуговое чтение, используя различные источники, в том числе ресурсы традиционных библиотек и электронных библиотечных систем</p>
--	--	--	--	--

2.22	Н.М. Рубцов. Стихотворения (не менее трех по выбору)	2	Н.М. Рубцов. Стихотворения (не менее трех по выбору). Например, «Звезда полей», «Тихая моя родина!...», «В горнице моей светло...», «Привет, Россия...», «Русский огонек», «Я буду скакать по холмам задремавшей отчизны...» и др. Страницы жизни и творчества Н.М. Рубцова. Тема Родины в лирике поэта. Задушевность и музыкальность поэтического слова Рубцова	<p>Эмоционально воспринимать и выразительно читать поэтическое произведение, в том числе наизусть, выражать личностное отношение к нему. Конспектировать лекцию учителя и статью учебника, выявлять основное содержание и проблемы, составлять их планы и тезисы.</p> <p>Подбирать и обобщать материалы о поэте, а также об истории создания произведения с использованием справочной литературы и интернет- ресурсов.</p> <p>Составлять лексические и историко- культурные комментарии.</p> <p>Развернуто отвечать на вопросы и участвовать в дискуссии, аргументированно высказывать свою точку зрения.</p> <p>Определять идейно-эмоциональное содержание произведения, понимать его ключевые проблемы, выявлять изобразительно-выразительные особенности поэтического текста.</p> <p>Составлять план анализа стихотворения и осуществлять письменный анализ лирического текста.</p>
------	--	---	--	--

				<p>Письменно отвечать на проблемный вопрос, писать сочинение на литературную тему и редактировать собственные работы.</p> <p>Самостоятельно работать с разными информационными источниками, в том числе в медиапространстве.</p> <p>Самостоятельно планировать свое досуговое чтение, используя различные источники, в том числе ресурсы традиционных библиотек и электронных библиотечных систем</p>
2.23	И.А. Бродский. Стихотворения (не менее трех по выбору)	3	И.А. Бродский. Стихотворения (не менее трех по выбору). Например, «На смерть Жукова», «Осенний крик ястреба», «Пилигримы», «Стансы» («Ни страны, ни погоста...»), «На столетие Анны Ахматовой», «Рождественский романс», «Я входил вместо дикого зверя в клетку...» и др. Основные этапы жизни и творчества И.А. Бродского. Основные темы лирических	<p>Эмоционально воспринимать и выразительно читать поэтическое произведение, выражать личностное отношение к нему.</p> <p>Конспектировать лекцию учителя и статью учебника, выявлять основное содержание и проблемы, составлять их планы и тезисы.</p> <p>Подбирать и обобщать материалы о поэте, а также об истории создания произведения с использованием справочной литературы и интернет-ресурсов.</p> <p>Составлять лексические и историко-культурные комментарии.</p>

			<p>произведений поэта.</p> <p>Тема памяти. Философские мотивы в лирике Бродского.</p> <p>Своеобразие поэтического мышления и языка поэта Бродского</p>	<p>Развернуто отвечать на вопросы и участвовать в дискуссии, аргументированно высказывать свою точку зрения.</p> <p>Определять идейно-эмоциональное содержание произведения, понимать его ключевые проблемы, выявлять изобразительно-выразительные особенности поэтического текста.</p> <p>Самостоятельно работать с разными информационными источниками, в том числе в медиапространстве.</p> <p>Разрабатывать индивидуальный/коллективный учебный проект.</p> <p>Самостоятельно планировать свое досуговое чтение, используя различные источники, в том числе ресурсы традиционных библиотек и электронных библиотечных систем</p>
Итого по разделу		60		
Раздел 3. Проза второй половины XX – начала XXI века				
3.1	<p>Проза второй половины XX – начала XXI века.</p> <p>Рассказы, повести, романы (по одному произведению не менее</p>	3	<p>Проза второй половины XX – начала XXI века.</p> <p>Рассказы, повести, романы (по одному произведению не менее чем двух прозаиков</p>	<p>Эмоционально воспринимать и выразительно читать литературное произведение, выражать личностное отношение к нему.</p> <p>Конспектировать лекцию учителя</p>

	<p>чем трех прозаиков по выбору)</p>	<p>по выбору). Например, Ф.А. Абрамов (повесть «Пелагея»); Ч.Т. Айтматов (повесть «Белый пароход»); В.П. Астафьев (повествование в рассказах «Царь-рыба» (фрагменты); В.И. Белов (рассказы «На родине», «Бобришный угор»); Ф.А. Искандер (роман в рассказах «Сандро из Чегема» (фрагменты); Ю.П. Казаков (рассказы «Северный дневник», «Поморка»); З. Прилепин (рассказы из сборника «Собаки и другие люди»); А.Н. и Б.Н. Стругацкие (повесть «Понедельник начинается в субботу»); Ю.В. Трифонов (повесть «Обмен») и другие. Страницы жизни и творчества писателя. Проблематика произведений. Нравственные искания героев произведений</p>	<p>и статью учебника, составлять их планы и тезисы. Подбирать и обобщать материалы о писателе, а также об истории создания произведения с использованием справочной литературы и интернет-ресурсов. Составлять лексические и историко-культурные комментарии. Развернуто отвечать на вопросы и участвовать в дискуссии, аргументированно высказывать свою точку зрения, соотносить собственную позицию с позицией автора и позициями участников дискуссии. Анализировать художественное произведение в историко-культурном контексте с учетом родо-жанровой принадлежности, характеризовать сюжет и героев произведения, проблематику и идейно-эмоциональное содержание, своеобразие языка произведения. Сопоставлять произведения, их сюжеты и фрагменты (с учетом внутритекстовых и межтекстовых связей), образы персонажей, литературные явления и факты, темы, проблемы, жанры,</p>
--	--------------------------------------	--	---

			<p>писателей второй половины XX – начала XXI века.</p> <p>Разнообразие повествовательных форм в изображении жизни современного общества</p>	<p>художественные приемы, особенности языка.</p> <p>Уметь самостоятельно сравнивать произведения с их интерпретациями в других видах искусств (графика, живопись, театр, кино, музыка и др.).</p> <p>Составлять устный или письменный монологический ответ на выбранную тему, писать сочинение-рассуждение, рецензию, редактировать и совершенствовать собственные письменные высказывания.</p> <p>Самостоятельно работать с разными информационными источниками, в том числе в медиапространстве.</p> <p>Разрабатывать индивидуальный/коллективный учебный проект.</p> <p>Самостоятельно планировать свое досуговое чтение, используя различные источники, в том числе ресурсы традиционных библиотек и электронных библиотечных систем</p>
Итого по разделу		3		
Раздел 4. Поэзия второй половины XX – начала XXI века				
4.1	<p>Поэзия второй половины XX – начала XXI века.</p> <p>Стихотворения</p>	2	<p>Поэзия второй половины XX – начала XXI века.</p> <p>Стихотворения (по одному</p>	<p>Эмоционально воспринимать и выразительно читать поэтическое произведение (в том числе наизусть),</p>

	(по одному произведению не менее чем двух поэтов по выбору)		<p>произведению не менее чем двух поэтов по выбору). Например, Б.А. Ахмадулиной, А.А. Вознесенского, В.С. Высоцкого, Е.А. Евтушенко, Н.А. Заболоцкого, Ю.П. Кузнецова, А.С. Кушнера, Л.Н. Мартынова, Б.Ш. Окуджавы, Р.И. Рождественского, А.А. Тарковского, О.Г. Чухонцева и других. Страницы жизни и творчества поэта. Тематика и проблематика лирики поэта. Художественные приемы и особенности поэтического языка автора</p>	<p>выражать личностное отношение к нему. Конспектировать лекцию учителя и статью учебника, составлять их планы и тезисы. Выявлять основное содержание и проблемы статьи учебника. Подбирать и обобщать материалы о поэте, а также об истории создания произведения с использованием справочной литературы и интернет-ресурсов. Составлять лексические и историко-культурные комментарии. Развернуто отвечать на вопросы и участвовать в дискуссии, аргументированно высказывать свою точку зрения. Определять идейно-эмоциональное содержание лирического произведения, понимать его ключевые проблемы, выявлять изобразительно-выразительные особенности поэтического текста. Сопоставлять произведения (с учетом внутритекстовых и межтекстовых связей): темы, проблемы, художественные приемы, особенности языка.</p>
--	---	--	---	---

				<p>Самостоятельно работать с разными информационными источниками, в том числе в медиaprостранстве. Разрабатывать индивидуальный/коллективный учебный проект. Самостоятельно планировать свое досуговое чтение, используя различные источники, в том числе ресурсы традиционных библиотек и электронных библиотечных систем.</p>
Итого по разделу		2		
Раздел 5. Драматургия второй половины XX – начала XXI века				
5.1	Драматургия второй половины XX – начала XXI века. Пьесы (произведение одного из драматургов по выбору)	1	Драматургия второй половины XX – начала XXI века. Пьесы (произведение одного из драматургов по выбору). Например, А.Н. Арбузов «Иркутская история»; А.В. Вампилов «Старший сын» и других. Особенности драматургии второй половины XX – начала XXI века. Основные темы и проблемы	<p>Эмоционально воспринимать и выразительно читать драматическое произведение (в том числе по ролям), выражать личностное отношение к нему. Конспектировать лекцию учителя и статью учебника, составлять их планы и тезисы. Выявлять основное содержание и проблемы статьи учебника, составлять план (тезисы) статьи. Подбирать и обобщать материалы о драматургии, а также об истории создания произведения с использованием справочной литературы и интернет-ресурсов.</p>

				<p>Составлять лексические и историко-культурные комментарии.</p> <p>Развернуто отвечать на вопросы и участвовать в коллективном диалоге, работать в паре и в группе, аргументированно высказывать свою точку зрения, соотносить собственную позицию с позицией автора и позициями участников дискуссии.</p> <p>Анализировать художественное произведение в историко-культурном контексте, выявлять жанровую специфику драматического произведения, характеризовать сюжет и героев произведения, конфликт, проблематику и идейно-эмоциональное содержание.</p> <p>Самостоятельно сравнивать произведения с их интерпретациями в других видах искусств (графика, живопись, театр, кино, музыка и др.).</p> <p>Составлять устный или письменный монологический ответ на выбранную тему, писать сочинение-рассуждение, рецензию, редактировать и совершенствовать собственные письменные высказывания.</p>
--	--	--	--	--

				<p>Самостоятельно работать с разными информационными источниками, в том числе в медиaprостранстве. Разрабатывать индивидуальный/коллективный учебный проект. Самостоятельно планировать свое досуговое чтение, используя различные источники, в том числе ресурсы традиционных библиотек и электронных библиотечных систем</p>
Итого по разделу		1		
Раздел 6. Литература народов России				
6.1	Рассказы, повести, стихотворения (не менее одного произведения по выбору)	2	<p>Рассказы, повести, стихотворения (не менее одного произведения по выбору). Например, рассказ Ю. Рытхэу «Хранитель огня»; повесть Ю. Шесталова «Синий ветер каслания» и др.; стихотворения Г. Айги, Р. Гамзатова, М. Джалиля, М. Карима, Д. Кугультинова, К. Кулиева и др. Страницы жизни и творчества писателя.</p>	<p>Эмоционально воспринимать и выразительно читать произведение, выражать личностное отношение к нему. Конспектировать лекцию учителя и статью учебника, составлять их планы и тезисы. Выявлять основное содержание и проблемы статьи учебника, составлять план (тезисы) статьи. Подбирать и обобщать материалы о писателе, а также об истории создания произведения с использованием справочной литературы и интернет-ресурсов.</p>

			<p>Художественное произведение в историко-культурном контексте.</p> <p>Страницы жизни и творчества поэта.</p> <p>Лирический герой в современном мире</p>	<p>Составлять лексические и историко-культурные комментарии.</p> <p>Развернуто отвечать на вопросы и участвовать в коллективном диалоге, работать в паре и в группе, аргументированно высказывать свою точку зрения, соотносить собственную позицию с позицией автора и позициями участников дискуссии.</p> <p>Анализировать художественное произведение в историко-культурном контексте с учетом родо-жанровой принадлежности, характеризовать сюжет и героев произведения, проблематику и идейно-эмоциональное содержание.</p> <p>Определять особенности языка переводной литературы. Сопоставлять произведения русской литературы и литератур народов России и сравнивать их с художественными интерпретациями в других видах искусств.</p> <p>Самостоятельно работать с разными информационными источниками, в том числе в медиапространстве.</p> <p>Разрабатывать индивидуальный/коллективный учебный проект.</p>
--	--	--	--	--

				Самостоятельно планировать свое досуговое чтение, используя различные источники, в том числе ресурсы традиционных библиотек и электронных библиотечных систем
Итого по разделу		2		
Раздел 7. Зарубежная литература				
7.1	Зарубежная проза XX века (не менее одного произведения по выбору)	2	Зарубежная проза XX века (одно произведение по выбору). Например, произведения Р. Брэдбери «451 градус по Фаренгейту»; Э.М. Ремарка «Три товарища»; Д. Сэлинджера «Над пропастью во ржи»; Г. Уэллса «Машина времени»; Э. Хемингуэя «Старик и море» и другие. Страницы жизни и творчества писателя. Творческая история произведения. Проблематика и сюжет произведения. Специфика жанра и композиции. Система образов	Эмоционально воспринимать и выразительно читать произведение (прозаическое, поэтическое, драматическое), выражать личностное отношение к нему. Конспектировать лекцию учителя и статью учебника, составлять их планы и тезисы. Выявлять основное содержание и проблемы статьи учебника, составлять план (тезисы) статьи. Подбирать и обобщать материалы о писателе, а также об истории создания произведения с использованием справочной литературы и интернет-ресурсов. Составлять лексические и историко-культурные комментарии. Развернуто отвечать на вопросы и участвовать в коллективном диалоге,

7.2	Зарубежная поэзия XX века (не менее двух стихотворений одного из поэтов по выбору)	1	Зарубежная поэзия XX века (не менее двух стихотворений одного из поэтов по выбору). Например, стихотворения Г. Аполлинера, Т.С. Элиота и др. Общий обзор европейской поэзии XX века. Основные направления. Проблемы самопознания, нравственного выбора	работать в паре и в группе, аргументированно высказывать свою точку зрения, соотносить собственную позицию с позицией автора и позициями участников дискуссии. Анализировать художественное произведение в историко-культурном контексте с учетом родо-жанровой принадлежности, характеризовать сюжет и героев произведения, проблематику и идейно-эмоциональное содержание.
7.3	Зарубежная драматургия XX века (не менее одного произведения по выбору)	1	Зарубежная драматургия XX века (одно произведение по выбору). Например, пьесы Б. Брехта «Мамаша Кураж и ее дети»; М. Метерлинка «Синяя птица»; О. Уайльда «Идеальный муж»; Т. Уильямса «Трамвай «Желание»»; Б. Шоу «Пигмалион» и других. Общий обзор зарубежной драматургии XX века. Своеобразие конфликта в пьесе. Парадоксы жизни	Определять особенности языка переводной литературы. Сопоставлять произведения русской и зарубежной литературы и сравнивать их с художественными интерпретациями в других видах искусств. Самостоятельно работать с разными информационными источниками, в том числе в медиапространстве. Разрабатывать индивидуальный/коллективный учебный проект. Самостоятельно планировать свое досуговое чтение, используя различные источники, в том числе ресурсы

			и человеческих судеб в мире условностей и мнимых ценностей	традиционных библиотек и электронных библиотечных систем
Итого по разделу		4		
Развитие речи		7		
Внеклассное чтение		2		
Итоговые контрольные работы		4		
Подготовка и защита проектов		4		
Резервное время		2		
ОБЩЕЕ КОЛИЧЕСТВО ЧАСОВ ПО ПРОГРАММЕ ¹		102		

¹ Количество учебных часов на тему может варьироваться на усмотрение учителя, неизменным остается общее количество часов на весь год. Пять резервных уроков предназначены для самостоятельного распределения учителем количества часов на дополнительное включение в тематическое планирование авторов или произведений, а также на рекомендации по индивидуальному планированию самостоятельного чтения, тематический контроль, консультирование по разработке учебных проектов и подготовке к ЕГЭ по литературе.

Поурочное планирование по учебному предмету

10 класс

№ урока	Тема урока
Урок 1	Обобщающее повторение: от древнерусской литературы до литературы XVIII в. «Слово о полку Игореве». Стихотворения М.В. Ломоносова, Г.Р. Державина. Комедия Д.И. Фонвизина «Недоросль»
Урок 2	Обобщающее повторение: стихотворения и баллады В.А. Жуковского; комедия А.С. Грибоедова «Горе от ума»
Урок 3	Обобщающее повторение: произведения А.С. Пушкина. Стихотворения, романы «Евгений Онегин» и «Капитанская дочка»
Урок 4	Обобщающее повторение: произведения М.Ю. Лермонтова. Стихотворения. Роман «Герой нашего времени»
Урок 5	Обобщающее повторение: произведения Н.В. Гоголя. Комедия «Ревизор». Поэма «Мертвые души»
Урок 6	Введение в курс литературы второй половины XIX в. Основные этапы жизни и творчества А.Н. Островского. Идеино-художественное своеобразие драмы «Гроза»
Урок 7	Тематика и проблематика пьесы «Гроза». Особенности сюжета и своеобразие конфликта
Урок 8	Город Калинов и его обитатели. Образ Катерины
Урок 9	Смысл названия и символика пьесы. Драма «Гроза» в русской критике
Урок 10	Развитие речи. Подготовка к домашнему сочинению по пьесе А.Н. Островского «Гроза»
Урок 11	Резервный урок. Сочинение по пьесе А.Н. Островского «Гроза»
Урок 12	Основные этапы жизни и творчества И.А. Гончарова
Урок 13	История создания романа «Обломов». Особенности композиции
Урок 14	Образ главного героя. Обломов и Штольц
Урок 15	Женские образы в романе «Обломов» и их роль в развитии сюжета
Урок 16	Социально-философский смысл романа «Обломов». Русская критика о романе. Понятие «обломовщина»
Урок 17	Развитие речи. Подготовка к домашнему сочинению по роману И.А. Гончарова «Обломов»

Урок 18	Основные этапы жизни и творчества И.С. Тургенева. Творческая история создания романа «Отцы и дети»
Урок 19	Сюжет и проблематика романа «Отцы и дети»
Урок 20	Образ нигилиста в романе «Отцы и дети», конфликт поколений
Урок 21	Женские образы в романе «Отцы и дети»
Урок 22	«Вечные темы» в романе «Отцы и дети». Роль эпилога. Авторская позиция и способы ее выражения
Урок 23	Полемика вокруг романа «Отцы и дети»: Д.И. Писарев и другие
Урок 24	Развитие речи. Подготовка к домашнему сочинению по роману И.С. Тургенева «Отцы и дети»
Урок 25	Основные этапы жизни и творчества Ф.И. Тютчева. Поэт-философ
Урок 26	Тема родной природы в лирике Ф.И. Тютчева
Урок 27	Любовная лирика Ф.И. Тютчева
Урок 28	Развитие речи. Анализ лирического произведения Ф.И. Тютчева
Урок 29	Основные этапы жизни и творчества Н.А. Некрасова. О народных истоках мироощущения поэта
Урок 30	Гражданская поэзия и лирика чувств Н.А. Некрасова
Урок 31	Развитие речи. Анализ лирического произведения Н.А. Некрасова
Урок 32	История создания поэмы Н.А. Некрасова «Кому на Руси жить хорошо». Особенности жанра, сюжета и композиции. Фольклорная основа произведения
Урок 33	Многообразие народных типов в галерее персонажей «Кому на Руси жить хорошо»
Урок 34	Проблемы счастья и смысла жизни в поэме «Кому на Руси жить хорошо»
Урок 35	Основные этапы жизни и творчества А.А. Фета. Теория «чистого искусства»
Урок 36	Человек и природа в лирике А.А. Фета
Урок 37	Художественное мастерство А.А. Фета
Урок 38	Развитие речи. Анализ лирического произведения А.А. Фета
Урок 39	Подготовка к контрольной работе: ответы на проблемный вопрос, сочинение, тесты по поэзии второй половины XIX в.
Урок 40	Контрольная работа: письменные ответы на проблемный вопрос, сочинение, тесты по поэзии второй половины XIX в.

Урок 41	Основные этапы жизни и творчества М.Е. Салтыкова-Щедрина. Мастер сатиры
Урок 42	«История одного города» как сатирическое произведение. Глава «О корени происхождения глуповцев»
Урок 43	Собираательные образы градоначальников и «глуповцев». Главы «Опись градоначальникам», «Органчик», «Подтверждение покаяния» и другие
Урок 44	Подготовка к презентации проектов по литературе второй половины XIX в.
Урок 45	Презентация проектов по литературе второй половины XIX в.
Урок 46	Основные этапы жизни и творчества Ф.М. Достоевского
Урок 47	История создания романа «Преступление и наказание». Жанровые и композиционные особенности
Урок 48	Основные сюжетные линии романа «Преступление и наказание». Преступление Раскольникова. Идея о праве сильной личности
Урок 49	Раскольников в системе образов. Раскольников и его «двойники»
Урок 50	Униженные и оскорбленные в романе «Преступление и наказание». Образ Петербурга
Урок 51	Образ Сонечки Мармеладовой и проблема нравственного идеала в романе «Преступление и наказание»
Урок 52	Библейские мотивы и образы в романе «Преступление и наказание»
Урок 53	Смысл названия романа «Преступление и наказание». Роль финала
Урок 54	Художественное мастерство писателя. Психологизм в романе «Преступление и наказание»
Урок 55	Историко-культурное значение романа Ф.М. Достоевского «Преступление и наказание»
Урок 56	Развитие речи. Подготовка к домашнему сочинению по роману «Преступление и наказание»
Урок 57	Основные этапы жизни и творчества Л.Н. Толстого
Урок 58	История создания романа-эпопеи «Война и мир». Жанровые особенности произведения
Урок 59	Роман-эпопея «Война и мир». Смысл названия. Историческая основа произведения
Урок 60	Роман-эпопея «Война и мир». Нравственные устои и жизнь дворянства
Урок 61	«Мысль семейная» в романе-эпопее «Война и мир»: Ростовы и Болконские

Урок 62	Нравственно-философские взгляды Л.Н. Толстого, воплощенные в женских образах романа-эпопеи «Война и мир»
Урок 63	Поиски смысла жизни Андрея Болконского
Урок 64	Духовные искания Пьера Безухова
Урок 65	Отечественная война 1812 года в романе-эпопее «Война и мир»
Урок 66	Бородинское сражение как идейно-композиционный центр романа-эпопеи «Война и мир»
Урок 67	Образы Кутузова и Наполеона в романе-эпопее «Война и мир»
Урок 68	«Мысль народная» в романе-эпопее «Война и мир». Образ Платона Каратаева
Урок 69	Философия истории в романе-эпопее «Война и мир»: роль личности и стихийное начало
Урок 70	Психологизм прозы Толстого: «диалектика души»
Урок 71	Значение творчества Л.Н. Толстого в отечественной и мировой культуре
Урок 72	Развитие речи. Подготовка к домашнему сочинению по роману-эпопее Л.Н. Толстого «Война и мир»
Урок 73	Основные этапы жизни и творчества Н.С. Лескова. Художественный мир произведений писателя
Урок 74	Изображение этапов духовного пути личности в произведениях Н.С. Лескова. Особенности лесковской повествовательной манеры сказа
Урок 75	Основные этапы жизни и творчества А.П. Чехова. Новаторство прозы писателя
Урок 76	Идейно-художественное своеобразие рассказа «Ионыч»
Урок 77	Многообразие философско-психологической проблематики в рассказах А.П. Чехова
Урок 78	А.П. Чехов. Комедия «Вишневый сад». История создания, жанровые особенности комедии. Смысл названия
Урок 79	Проблематика комедии «Вишневый сад». Особенности конфликта и системы образов. Разрушение «дворянского гнезда»
Урок 80	Раневская и Гаев как герои уходящего в прошлое усадебного быта
Урок 81	Настоящее и будущее в комедии «Вишневый сад»: образы Лопахина, Пети и Ани
Урок 82	Художественное мастерство, новаторство Чехова-драматурга. Значение творческого наследия А.П. Чехова
Урок 83	Развитие речи. Подготовка к домашнему сочинению по творчеству А.П. Чехова

Урок 84	Внеклассное чтение «Любимые страницы литературы второй половины XIX в.»
Урок 85	Подготовка к контрольной работе: ответы на проблемный вопрос, сочинение, тесты по литературе второй половины XIX в.
Урок 86	Контрольная работа: ответы на проблемный вопрос, сочинение, тесты по литературе второй половины XIX в.
Урок 87	Презентация проектов по литературе второй половины XIX в.
Урок 88	Поэзия народов России. Страницы жизни поэта (по выбору, например, Г. Тукая, К. Хетагурова) и особенности его лирики
Урок 89	Резервный урок. Анализ лирического произведения из поэзии народов России (по выбору)
Урок 90	Жизнь и творчество писателя (Ч. Диккенса, Г. Флобера и других). История создания, сюжет и композиция произведения
Урок 91	Ч. Диккенс. Роман «Большие надежды». Тематика, проблематика. Система образов
Урок 92	Резервный урок. Г. Флобер «Мадам Бовари». Художественное мастерство писателя
Урок 93	Развитие речи. Письменный ответ на проблемный вопрос
Урок 94	Страницы жизни поэта (А. Рембо, Ш. Бодлера и других), особенности его лирики
Урок 95	Резервный урок. Символические образы в стихотворениях, особенности поэтического языка (на выбор А. Рембо, Ш. Бодлера и другие)
Урок 96	Жизнь и творчество драматурга (Г. Ибсен и другие) История создания, сюжет и конфликт в произведении
Урок 97	Резервный урок. Г. Ибсен «Кукольный дом». Проблематика пьесы. Система образов. Новаторство драматурга
Урок 98	Резервный урок. Повторение. Сквозные образы и мотивы в литературе второй половины XIX в.
Урок 99	Резервный урок. Обобщение пройденного материала по литературе второй половины XIX в.
фок 100	Внеклассное чтение «В мире современной литературы»
фок 101	Резервный урок. Подготовка к презентации проекта по зарубежной литературе начала XIX в.
фок 102	Презентация проекта по зарубежной литературе XIX в.
ОБЩЕЕ КОЛИЧЕСТВО УРОКОВ ПО ПРОГРАММЕ: 102, из них уроков, отведенных на контрольные работы (в том числе Всероссийские проверочные работы), - не более 10	

11 класс (2026-2027 учебного года)

№ урока	Тема урока
Урок 1	Введение в курс русской литературы XX в. Основные этапы жизни и творчества А.И. Куприна. Проблематика рассказов писателя
Урок 2	Своеобразие сюжета повести А.И. Куприна «Олеся». Художественное мастерство писателя
Урок 3	Основные этапы жизни и творчества Л.Н. Андреева. На перепутьях реализма и модернизма
Урок 4	Проблематика рассказа Л.Н. Андреева «Большой шлем». Трагическое мироощущение автора
Урок 5	Основные этапы жизни и творчества М. Горького. Романтический пафос и суровая правда рассказов писателя
Урок 6	Социально-философская драма «На дне». История создания, смысл названия произведения
Урок 7	Тематика, проблематика, система образов драмы «На дне»
Урок 8	«Три правды» в пьесе «На дне» и их трагическое столкновение
Урок 9	Новаторство Горького-драматурга. Сценическая судьба пьесы «На дне»
Урок 10	Развитие речи. Подготовка к домашнему сочинению по пьесе М. Горького «На дне»
Урок 11	Резервный урок. Подготовка к сочинению по пьесе М. Горького «На дне»
Урок 12	Серебряный век русской литературы. Эстетические программы модернистских объединений
Урок 13	Художественный мир поэта (на выбор К.Д. Бальмонта, М.А. Волошина, Н.С. Гумилева и других). Основные темы и мотивы лирики поэта
Урок 14	Развитие речи. Анализ лирического произведения поэтов Серебряного века (по выбору)
Урок 15	Основные этапы жизни и творчества И.А. Бунина. Темы и мотивы рассказов писателя
Урок 16	Тема любви в произведениях И.А. Бунина («Антоновские яблоки», «Чистый понедельник»)
Урок 17	Социально-философская проблематика рассказов И.А. Бунина («Господин из Сан-Франциско»)
Урок 18	Основные этапы жизни и творчества А.А. Блока. Поэт и символизм. Разнообразие

	мотивов лирики. Образ Прекрасной Дамы в поэзии. («Незнакомка», «На железной дороге», «О, весна, без конца и без краю...», «О, я хочу безумно жить...» и другие)
Урок 19	Образ «страшного мира» в лирике А.А. Блока. Тема Родины. («Россия», «Ночь, улица, фонарь, аптека...», «Река раскинулась. Течет, грустит лениво...» (из цикла «На поле Куликовом»), «О доблестях, о подвигах, о славе...» и другие)
Урок 20	Поэт и революция. Поэма А.А. Блока «Двенадцать». История создания, многоплановость, сложность художественного мира поэмы
Урок 21	Герои поэмы «Двенадцать», сюжет, композиция, многозначность финала. Художественное своеобразие языка поэмы
Урок 22	Подготовка к презентации проекта по литературе начала XX в.
Урок 23	Презентация проекта по литературе начала XX в.
Урок 24	Основные этапы жизни и творчества В.В. Маяковского. Новаторство поэтики Маяковского. Лирический герой ранних произведений поэта
Урок 25	Поэт и революция. Сатира в стихотворениях В.В. Маяковского («Прозаседавшиеся» и другие)
Урок 26	Своеобразие любовной лирики В.В. Маяковского («Послушайте!», «Лиличка!», «Письмо Татьяне Яковлевой» и другие)
Урок 27	Художественный мир поэмы В.В. Маяковского «Облако в штанах»
Урок 28	Основные этапы жизни и творчества С.А. Есенина. Особенности лирики поэта и многообразие тематики стихотворений («Гой ты, Русь, моя родная...», «Собаке Качалова», «Не жалею, не зову, не плачу...» и другие)
Урок 29	Тема России и родного дома в лирике С.А. Есенина. Природа и человек в произведениях поэта («Письмо матери», «Спит ковыль. Равнина дорогая...», «Я последний поэт деревни...», «Русь Советская», «Низкий дом с голубыми ставнями...» и другие)
Урок 30	Своеобразие любовной лирики С.А. Есенина («Шаганэ ты моя, Шаганэ...» и другие)
Урок 31	Развитие речи. Подготовка к домашнему сочинению по лирике А.А. Блока, В.В. Маяковского, С.А. Есенина
Урок 32	Страницы жизни и творчества О.Э. Мандельштама. Основные мотивы лирики поэта, философичность его поэзии («Бессонница. Гомер. Тугие паруса...», «За гремучую доблесть грядущих веков...»)
Урок 33	Художественное своеобразие поэзии О.Э. Мандельштама. Символика цвета, ритмико-интонационное многообразие лирики поэта (стихотворения «Ленинград», «Мы живем, под собою не чуя страны...» и другие)

Урок 34	Страницы жизни и творчества М.И. Цветаевой. Многообразие тематики и проблематики в лирике поэта («Моим стихам, написанным так рано...», «Кто создан из камня, кто создан из глины...» и другие)
Урок 35	Уникальность поэтического голоса М.И. Цветаевой. Искренность лирического монолога-исповеди («Идешь, на меня похожий...», «Мне нравится, что вы больны не мной...», «Тоска по родине! Давно...», «Книги в красном переплете», «Бабушке», «Красною кистью...» (из цикла «Стихи о Москве») и другие)
Урок 36	Основные этапы жизни и творчества А.А. Ахматовой. Многообразие тематики лирики. Любовь как всепоглощающее чувство в лирике поэта («Песня последней встречи», «Сжала руки под темной вуалью...», «Смуглый отрок бродил по аллеям...» и другие)
Урок 37	Гражданский пафос лирики А.А. Ахматовой. Тема Родины и судьбы в творчестве поэта («Не с теми я, кто бросил землю...», «Мужество», «Приморский сонет», «Родная земля», «Мне голос был. Он звал утешно...» и другие)
Урок 38	История создания поэмы А.А. Ахматовой «Реквием». Трагедия народа и поэта. Смысл названия
Урок 39	Широта эпического обобщения в поэме «Реквием». Художественное своеобразие произведения
Урок 40	Подготовка к контрольной работе: ответы на проблемный вопрос, сочинение, тесты по литературе первой половины XX в.
Урок 41	Контрольная работа: письменные ответы, сочинение, тесты по литературе первой половины XX в.
Урок 42	Страницы жизни и творчества Н.А. Островского. История создания, идейно-художественное своеобразие романа «Как закалялась сталь»
Урок 43	Образ Павки Корчагина как символ мужества, героизма и силы духа
Урок 44	Основные этапы жизни и творчества М.А. Шолохова. История создания шолоховского эпоса. Особенности жанра
Урок 45	Роман-эпопея «Тихий Дон». Система образов. Тема семьи. Нравственные ценности казачества
Урок 46	Роман-эпопея «Тихий Дон». Трагедия целого народа и судьба одного человека. Проблема гуманизма в эпосе
Урок 47	Женские судьбы в романе-эпосе «Тихий Дон». Роль пейзажа в произведении. Традиции Л.Н. Толстого в прозе М.А. Шолохова
Урок 48	Развитие речи. Анализ эпизода романа-эпопеи М.А. Шолохова «Тихий Дон»
Урок 49	Основные этапы жизни и творчества М.А. Булгакова. История создания

	произведения «Белая гвардия», «Мастер и Маргарита» (один роман по выбору)
Урок 50	Своеобразие жанра и композиции. Многомерность исторического пространства в романе «Белая гвардия», «Мастер и Маргарита» (один роман по выбору). Система образов
Урок 51	Проблема выбора нравственной и гражданской позиции в романе «Белая гвардия», «Мастер и Маргарита» (один роман по выбору)
Урок 52	Эпическая широта изображенной панорамы и лиризм размышлений повествователя. Смысл финала романа «Белая гвардия», «Мастер и Маргарита» (один роман по выбору)
Урок 53	Развитие речи. Подготовка к домашнему сочинению на литературную тему по творчеству М.А. Шолохова и М.А. Булгакова (по выбору)
Урок 54	Картины жизни и творчества А.П. Платонова. Утопические идеи произведений писателя. Особый тип платоновского героя
Урок 55	Высокий пафос и острая сатира произведений А.П. Платонова (одно произведение по выбору). Например, «В прекрасном и яростном мире», «Котлован», «Возвращение». Самобытность языка и стиля писателя
Урок 56	Страницы жизни и творчества А.Т. Твардовского. Тематика и проблематика произведений автора (не менее трех по выбору)
Урок 57	Поэт и время. Основные мотивы лирики А.Т. Твардовского. Тема Великой Отечественной войны («Памяти матери» («В краю, куда их вывезли гуртом...»), «Я знаю, никакой моей вины...» и другие)
Урок 58	Тема памяти. Доверительность и исповедальность лирической интонации А.Т. Твардовского («Дробится рваный цоколь монумента...» и другие)
Урок 59	Тема Великой Отечественной войны в прозе. Человек на войне
Урок 60	Историческая правда художественных произведений о Великой Отечественной войне. Своеобразие «лейтенантской» прозы
Урок 61	Героизм и мужество защитников Отечества. Традиции реалистической прозы о войне в русской литературе
Урок 62	Страницы жизни и творчества А.А. Фадеева. История создания романа «Молодая гвардия». Жизненная правда и художественный вымысел
Урок 63	Система образов в романе «Молодая гвардия». Героизм и мужество молодогвардейцев
Урок 64	В.О. Богомолов «В августе сорок четвертого». Мужество и героизм защитников Родины

Урок 65	Проблема исторической памяти в лирических произведениях о Великой Отечественной войне (стихотворения Ю.В. Друниной, М.В. Исаковского, Ю.Д. Левитанского и других)
Урок 66	Патриотический пафос поэзии о Великой Отечественной войне и ее художественное своеобразие (стихотворения С.С. Орлова, Д.С. Самойлова, К.М. Симонова, Б.А. Слуцкого и других)
Урок 67	Развитие речи. Анализ лирического произведения о Великой Отечественной войне (по выбору)
Урок 68	Тема Великой Отечественной войны в драматургии. Художественное своеобразие и сценическое воплощение
Урок 69	Внеклассное чтение. «Страницы, опаленные войной» по произведениям о Великой Отечественной войне
Урок 70	Основные этапы жизни и творчества Б.Л. Пастернака. Тематика и проблематика лирики поэта
Урок 71	Тема поэта и поэзии. Любовная лирика Б.Л. Пастернака
Урок 72	Тема человека и природы. Философская глубина лирики Б.Л. Пастернака
Урок 73	Основные этапы жизни и творчества А.И. Солженицына. Автобиографизм прозы писателя. Своеобразие раскрытия «лагерной» темы. Рассказ «Один день Ивана Денисовича», творческая судьба произведения
Урок 74	Человек и история страны в контексте трагической эпохи в книге писателя «Архипелаг ГУЛАГ»
Урок 75	Презентация проекта по литературе второй половины XX в.
Урок 76	В.М. Шукшин. Страницы жизни и творчества. Своеобразие прозы писателя («Срезал», «Обида», «Микроскоп», «Мастер», «Крепкий мужик», «Сапожки» и другие)
Урок 77	Нравственные искания героев рассказов В.М. Шукшина. Своеобразие «чудаковатых» персонажей
Урок 78	В.Г. Распутин. Страницы жизни и творчества. Изображение патриархальной русской деревни
Урок 79	Тема памяти и преемственности поколений. Взаимосвязь нравственных и экологических проблем в произведениях В.Г. Распутина (не менее одного произведения по выбору). Например, «Живи и помни», «Прощание с Матерой» и других
Урок 80	Н.М. Рубцов. Страницы жизни и творчества. Тема Родины в лирике поэта (не менее трех стихотворений по выбору). Например, «Звезда полей», «Тихая моя родина!...» и

	другие
Урок 81	Задумчивость и музыкальность поэтического слова Н.М. Рубцова («В горнице моей светло...», «Привет, Россия...», «Русский огонек», «Я буду скакать по холмам задремавшей отчизны...» и другие)
Урок 82	И.А. Бродский. Основные этапы жизни и творчества. Тематика лирических произведений поэта (не менее трех по выбору). Например, «На смерть Жукова», «Осенний крик ястреба», «Пилигримы», «Стансы» («Ни страны, ни погоста...»), «На столетие Анны Ахматовой», «Рождественский романс», «Я входил вместо дикого зверя в клетку...» и другие
Урок 83	Тема памяти. Философские мотивы в лирике И.А. Бродского
Урок 84	Своеобразие поэтического мышления и языка И.А. Бродского
Урок 85	Развитие речи. Анализ лирического произведения второй половины XX в.
Урок 86	Проза второй половины XX - начала XXI вв. «Деревенская» проза. Например, Ф.А. Абрамов (повесть «Пелагея»); В.И. Белов (рассказы «На родине», «Бобришный угор»)
Урок 87	Нравственные искания героев в прозе второй половины XX - начале XXI вв. Например, В.П. Астафьев (повествование в рассказах «Царь-рыба» (фрагменты)); Ю.П. Казаков (рассказы «Северный дневник», «Поморка»); Ю.В. Трифонов (повесть «Обмен»)
Урок 88	Разнообразие повествовательных форм в изображении жизни современного общества. Например, Ч.Т. Айтматов (повесть «Белый пароход»); Ф.А. Искандер (роман в рассказах «Сандро из Чегема» (фрагменты)); А.Н. и Б.Н. Стругацкие (повесть «Понедельник начинается в субботу»); Захар Прилепин (рассказы из сборника «Собаки и другие люди»)
Урок 89	Поэзия второй половины XX - начала XXI вв. Стихотворения Б.А. Ахмадулиной, А.А. Вознесенского, В.С. Высоцкого, Е.А. Евтушенко и других)
Урок 90	Художественные приемы и особенности поэтического языка автора (стихотворения Б.А. Ахмадулиной, А.А. Вознесенского, В.С. Высоцкого, Е.А. Евтушенко и других)
Урок 91	Особенности драматургии второй половины XX - начала XXI вв. Например, А.Н. Арбузов «Иркутская история»; А.В. Вампилов «Старший сын». Основные темы и проблемы
Урок 92	Подготовка к контрольной работе: ответы на проблемный вопрос, сочинение, тесты по литературе второй половины XX в.
Урок 93	Контрольная работа: письменные ответы, сочинение, тесты по литературе второй половины XX в.

Урок 94	Литература народов России (не менее одного произведения по выбору). Например, рассказ Ю. Рытхэу «Хранитель огня»; повесть Ю. Шесталова «Синий ветер каслания». Художественное произведение в историко-культурном контексте
Урок 95	Литература народов России (стихотворения Г. Айги, Р. Гамзатова, М. Джалиля, М. Карима, Д. Кугультинова, К. Кулиева и других). Лирический герой в современном мире
Урок 96	Разнообразие тем и проблем в зарубежной прозе XX в. (не менее одного произведения по выбору). Например, Р. Брэдли «451 градус по Фаренгейту»; Э.М. Ремарк «Три товарища»; Д. Сэлинджер «Над пропастью во ржи»; Г. Уэллс «Машина времени»; Э. Хемингуэй «Старик и море». Творческая история произведения
Урок 97	Проблематика и сюжет, специфика жанра и композиции, система образов произведения (Р. Брэдли «451 градус по Фаренгейту»; Э.М. Ремарк «Три товарища»; Д. Сэлинджер «Над пропастью во ржи»; Г. Уэллс «Машина времени»; Э. Хемингуэй «Старик и море»).
Урок 98	Резервный урок. Художественное своеобразие произведений зарубежной прозы XX в. Историко-культурная значимость
Урок 99	Общий обзор европейской поэзии XX в. Основные направления. Проблемы самопознания, нравственного выбора (не менее двух стихотворений одного из поэтов по выбору). Например, стихотворения Г. Аполлинера, Т.С. Элиота)
Урок 100	Общий обзор зарубежной драматургии XX в. Своеобразие конфликта в пьесе. Парадоксы жизни и человеческих судеб в мире условностей и мнимых ценностей (одно произведение по выбору). Например, пьесы Б. Брехта «Мамаша Кураж и ее дети»; М. Метерлинка «Синяя птица»; О. Уайльда «Идеальный муж»; Т. Уильямса «Трамвай «Желание»; Б. Шоу «Пигмалион»)
Урок 101	Урок внеклассного чтения по зарубежной литературе XX в.
Урок 102	Презентация проекта по литературе второй половины XX - начала XXI вв.
ОБЩЕЕ КОЛИЧЕСТВО УРОКОВ ПО ПРОГРАММЕ: 102, из них уроков, отведенных на контрольные работы (в том числе Всероссийские проверочные работы), - не более 10	

В федеральных и региональных процедурах оценки качества образования используется перечень (кодификатор) распределенных по классам проверяемых требований к результатам освоения основной образовательной программы среднего общего образования и элементов содержания по литературе.

Проверяемые требования к результатам освоения основной образовательной программы (10 класс)

Код	Проверяемые предметные результаты освоения основной образовательной
-----	---

проверяемого результата	программы среднего общего образования
1	Осознание причастности к отечественным традициям и исторической преемственности поколений на основе установления связей литературы с фактами социальной жизни, идеологическими течениями и особенностями культурного развития страны в конкретную историческую эпоху (вторая половина XIX в.)
2	Понимание взаимосвязей между языковым, литературным, интеллектуальным, духовно-нравственным развитием личности в контексте осмысления произведений литературной классики и собственного интеллектуально-нравственного роста
3	Сформированность устойчивого интереса к чтению как средству познания отечественной и других культур, уважительного отношения к ним; осознанное умение внимательно читать, понимать и самостоятельно интерпретировать художественный текст
4	Знание содержания, понимание ключевых проблем и осознание историко-культурного и нравственно-ценностного взаимовлияния произведений русской и зарубежной классической литературы, а также литературы народов России (вторая половина XIX в.)
5	Сформированность умений определять и учитывать историко-культурный контекст и контекст творчества писателя в процессе анализа художественных текстов, выявлять связь литературных произведений второй половины XIX в. со временем написания, с современностью и традицией; умение раскрывать конкретно историческое и общечеловеческое содержание литературных произведений
6	Способность выявлять в произведениях художественной литературы XIX в. образы, темы, идеи, проблемы и выражать свое отношение к ним в развернутых аргументированных устных и письменных высказываниях; участвовать в дискуссии на литературные темы; иметь устойчивые навыки устной и письменной речи в процессе чтения и обсуждения лучших образцов отечественной и зарубежной литературы
7	Осмысление художественной картины жизни, созданной автором в литературном произведении, в единстве эмоционального личностного восприятия и интеллектуального понимания; умение эмоционально откликаться на прочитанное, выражать личное отношение к нему, передавать читательские впечатления
8	Сформированность умений выразительно (с учетом индивидуальных особенностей обучающихся) читать, в том числе наизусть, не менее 10 произведений и (или) фрагментов

9	Овладение умениями анализа и интерпретации художественных произведений в единстве формы и содержания (с учетом неоднозначности заложенных в нем смыслов и наличия в нем подтекста) с использованием теоретико-литературных терминов и понятий (в дополнение к изученным на уровне основного общего образования): конкретно-историческое, общечеловеческое и национальное в творчестве писателя; традиция и новаторство; авторский замысел и его воплощение; художественное время и пространство; миф и литература; историзм, народность; историко-литературный процесс; литературные направления и течения: романтизм, реализм; литературные жанры; трагическое и комическое; психологизм; тематика и проблематика; авторская позиция; фабула; виды тропов и фигуры речи; внутренняя речь; стиль, стилизация; аллюзия, подтекст; символ; системы стихосложения (тоническая, силлабическая, силлабо-тоническая); «вечные темы» и «вечные образы» в литературе; взаимосвязь и взаимовлияние национальных литератур; художественный перевод; литературная критика
10	Умение сопоставлять произведения русской и зарубежной литературы и сравнивать их с художественными интерпретациями в других видах искусств (например, графика, живопись, театр, кино, музыка)
11	Сформированность представлений о литературном произведении как явлении словесного искусства, о языке художественной литературы в его эстетической функции и об изобразительно-выразительных возможностях русского языка в произведениях художественной литературы и умение применять их в речевой практике; владение умением анализировать единицы различных языковых уровней и выявлять их роль в произведении
12	Овладение современными читательскими практиками, культурой восприятия и понимания литературных текстов, умениями самостоятельного истолкования прочитанного в устной и письменной формах, информационной переработки текстов в виде аннотаций, отзывов, докладов, тезисов, конспектов, рефератов, а также сочинений различных жанров (не менее 250 слов); владение умением редактировать и совершенствовать собственные письменные высказывания с учетом норм русского литературного языка
13	Умение работать с разными информационными источниками, в том числе в медиапространстве, использовать ресурсы традиционных библиотек и электронных библиотечных систем

Проверяемые элементы содержания (10 класс)

Код	Проверяемый элемент содержания
1	Основные этапы литературного процесса от древнерусской литературы до литературы первой половины XIX в.: обобщающее повторение: «Слово о полку Игореве»; стихотворения М.В. Ломоносова, Г.Р. Державина; комедия Д.И. Фонвизина

	«Недоросль»; стихотворения и баллады В.А. Жуковского; комедия А.С. Грибоедова «Горе от ума»; произведения А.С. Пушкина (стихотворения, романы «Евгений Онегин» и «Капитанская дочка»); произведения М.Ю. Лермонтова (стихотворения, роман «Герой нашего времени»); произведения Н.В. Гоголя (комедия «Ревизор», поэма «Мертвые души»)
2	Литература второй половины XIX в.
2.1	А.П. Островский. Драма «Гроза»
2.2	И.А. Гончаров. Роман «Обломов»
2.3	И.С. Тургенев. Роман «Отцы и дети»
2.4	Ф.И. Тютчев. Стихотворения (не менее трех по выбору). Например, «Silentium!», «Не то, что мните вы, природа...», «Умом Россию не понять...», «О, как убийственно мы любим...», «Нам не дано предугадать...», «К.Б.» («Я встретил вас - и все былое...»)
2.5	Н.А. Некрасов. Стихотворения (не менее трех по выбору). Например, «Тройка», «Я не люблю иронии твоей...», «Вчерашний день, часу в шестом...», «Мы с тобой бестолковые люди...», «Поэт и Гражданин», «Элегия» («Пускай нам говорит изменчивая мода...»). Поэма «Кому на Руси жить хорошо»
2.6	А.А. Фет. Стихотворения (не менее трех по выбору). Например, «Одним толчком согнать ладью живую...», «Еще майская ночь», «Вечер», «Это утро, радость эта...», «Шепот, робкое дыханье...», «Сияла ночь. Луной был полон сад. Лежали...»
2.7	М.Е. Салтыков-Щедрин. Роман-хроника «История одного города» (не менее двух глав по выбору). Например, главы «О корени происхождения глуповцев», «Опись градоначальникам», «Органчик», «Подтверждение покаяния»
2.8	Ф.М. Достоевский. Роман «Преступление и наказание»
2.9	Л.Н. Толстой. Роман-эпопея «Война и мир»
2.10	Н.С. Лесков. Рассказы и повести (одно произведение по выбору). Например, «Очарованный странник», «Однодум»
2.11	А.П. Чехов. Рассказы (не менее трех по выбору). Например, «Студент», «Ионыч», «Дама с собачкой», «Человек в футляре». Комедия «Вишневый сад»
3	Литературная критика второй половины XIX в. Статьи Н.А. Добролюбова «Луч света в темном царстве», «Что такое обломовщина?», Д.И. Писарева «Базаров» и других (не менее двух статей по выбору в соответствии с изучаемым художественным произведением)
4	Литература народов России Стихотворения (одно по выбору). Например, Г. Тукая, К. Хетагурова
5	Зарубежная литература

5.1	Зарубежная проза второй половины XIX в. (одно произведение по выбору). Например, произведения Ч. Диккенса «Дэвид Копперфилд», «Большие надежды»; Г. Флобера «Мадам Бовари»
5.2	Зарубежная поэзия второй половины XIX в. (не менее двух стихотворений одного из поэтов по выбору). Например, стихотворения А. Рембо, Ш. Бодлера
5.3	Зарубежная драматургия второй половины XIX в. (одно произведение по выбору). Например, пьеса Г. Ибсена «Кукольный дом»

Проверяемые требования к результатам освоения основной образовательной программы (11 класс)

Код проверяемого результата	Проверяемые предметные результаты освоения основной образовательной программы среднего общего образования
1	Осознание чувства причастности к отечественным традициям и осознание исторической преемственности поколений; включение в культурно-языковое пространство русской и мировой культуры через умение соотносить художественную литературу конца XIX - начала XXI в. с фактами общественной жизни и культуры; раскрывать роль литературы в духовном и культурном развитии общества; воспитание ценностного отношения к литературе как неотъемлемой части культуры
2	Осознание взаимосвязи между языковым, литературным, интеллектуальным, духовно-нравственным развитием личности в контексте осмысления произведений русской, зарубежной литературы и литературы народов России и собственного интеллектуально-нравственного роста
3	Приобщение к российскому литературному наследию и через него - к традиционным ценностям и сокровищам отечественной и мировой культуры; понимание роли и места русской литературы в мировом культурном процессе
4	Знание содержания и понимание ключевых проблем произведений русской, зарубежной литературы, литературы народов России (конец XIX - начало XXI в.) и современной литературы, их историко-культурного и нравственно-ценностного влияния на формирование национальной и мировой литературы
5	Сформированность умений определять и учитывать историко-культурный контекст и контекст творчества писателя в процессе анализа художественных текстов, выявлять связь литературных произведений конца XIX - XXI в. со временем написания, с современностью и традицией; выявлять «сквозные темы» и ключевые проблемы русской литературы
6	Способность выявлять в произведениях художественной литературы образы, темы, идеи, проблемы и выражать свое отношение к ним в развернутых

	аргументированных устных и письменных высказываниях; участие в дискуссии на литературные темы; свободное владение устной и письменной речью в процессе чтения и обсуждения лучших образцов отечественной и зарубежной литературы
7	Самостоятельное осмысление художественной картины жизни, созданной автором в литературном произведении, в единстве эмоционального личностного восприятия и интеллектуального понимания
8	Сформированность умений выразительно (с учетом индивидуальных особенностей обучающихся) читать, в том числе наизусть, не менее 10 произведений и (или) фрагментов
9	Овладение умениями овладение умениями самостоятельного анализа и интерпретации художественных произведений в единстве формы и содержания (с учетом неоднозначности заложенных в нем смыслов и наличия в нем подтекста) с использованием теоретико-литературных терминов и понятий (в дополнение к изученным на уровне основного общего образования): конкретно историческое, общечеловеческое и национальное в творчестве писателя; традиция и новаторство; авторский замысел и его воплощение; художественное время и пространство; миф и литература; историзм, народность; историко-литературный процесс; литературные направления и течения: романтизм, реализм, модернизм (символизм, акмеизм, футуризм), постмодернизм; литературные жанры; трагическое и комическое; психологизм; тематика и проблематика; авторская позиция; фабула; виды тропов и фигуры речи; внутренняя речь; стиль, стилизация; аллюзия, подтекст; символ; системы стихосложения (тоническая, силлабическая, силлабо-тоническая), дольник, верлибр; «вечные темы» и «вечные образы» в литературе; взаимосвязь и взаимовлияние национальных литератур; художественный перевод; литературная критика
10	Умение самостоятельно сопоставлять произведения русской и зарубежной литературы и сравнивать их с художественными интерпретациями в других видах искусств (графика, живопись, театр, кино, музыка и другие)
11	Сформированность представлений о литературном произведении как явлении словесного искусства, о языке художественной литературы в его эстетической функции и об изобразительно-выразительных возможностях русского языка в произведениях художественной литературы и умение применять их в речевой практике
12	Овладение современными читательскими практиками, культурой восприятия и понимания литературных текстов, умениями самостоятельного истолкования прочитанного в устной и письменной формах, информационной переработки текстов в виде аннотаций, отзывов, докладов, тезисов, конспектов, рефератов, а также сочинений различных жанров (не менее 250 слов); владение умением редактировать и совершенствовать собственные письменные высказывания с

	учетом норм русского литературного языка
13	Умение самостоятельно работать с разными информационными источниками, в том числе в медиапространстве, оптимально использовать ресурсы традиционных библиотек и электронных библиотечных систем.....

Проверяемые элементы содержания (11 класс)

Код	Проверяемый элемент содержания
1	Литература конца XIX - начала XX в.
1.1	А.И. Куприн. Рассказы и повести (одно произведение по выбору). Например, «Гранатовый браслет», «Олеся»
1.2	Л.Н. Андреев. Рассказы и повести (одно произведение по выбору). Например, «Иуда Искарот», «Большой шлем»
1.3	М. Горький. Рассказы (один по выбору). Например, «Старуха Изергиль», «Макар Чудра», «Коновалов». Пьеса «На дне»
1.4	Стихотворения поэтов Серебряного века (не менее двух стихотворений одного поэта по выбору). Например, стихотворения К.Д. Бальмонта, М.А. Волошина, Н.С. Гумилева
2	Литература XX в.
2.1	И.А. Бунин. Рассказы (два по выбору). Например, «Антоновские яблоки», «Чистый понедельник», «Господин из Сан-Франциско»
2.2	А.А. Блок. Стихотворения (не менее трех по выбору). Например, «Незнакомка», «Россия», «Ночь, улица, фонарь, аптека...», «Река раскинулась. Течет, грустит лениво...» (из цикла «На поле Куликовом»), «На железной дороге», «О доблестях, о подвигах, о славе...», «О, весна, без конца и без краю...», «О, я хочу безумно жить...». Поэма «Двенадцать»
2.3	В.В. Маяковский. Стихотворения (не менее трех по выбору). Например, «А вы могли бы?», «Нате!», «Послушайте!», «Лиличка!», «Юбилейное», «Прозаседавшиеся», «Письмо Татьяне Яковлевой». Поэма «Облако в штанах»
2.4	С.А. Есенин. Стихотворения (не менее трех по выбору). Например, «Гой ты, Русь, моя родная...», «Письмо матери», «Собаке Качалова», «Спит ковыль. Равнина дорогая...», «Шаганэ ты моя, Шаганэ...», «Не жалею, не зову, не плачу...», «Я последний поэт деревни...», «Русь Советская», «Низкий дом с голубыми ставнями...»
2.5	О.Э. Мандельштам. Стихотворения (не менее трех по выбору). Например, «Бессонница. Гомер. Тугие паруса...», «За гремучую доблесть грядущих веков...», «Ленинград», «Мы живем, под собою не чуя страны...»

2.6	М.И. Цветаева. Стихотворения (не менее трех по выбору). Например, «Моим стихам, написанным так рано...», «Кто создан из камня, кто создан из глины...», «Идешь, на меня похожий...», «Мне нравится, что вы больны не мной...», «Тоска по родине! Давно...», «Книги в красном переплете», «Бабушке», «Красною кистью...» (из цикла «Стихи о Москве»)
2.7	А.А. Ахматова. Стихотворения (не менее трех по выбору). Например, «Песня последней встречи», «Сжала руки под темной вуалью...», «Смуглый отрок бродил по аллеям...», «Мне голос был. Он звал утешно...», «Не с теми я, кто бросил землю...», «Мужество», «Приморский сонет», «Родная земля». Поэма «Реквием»
2.8	Н.А. Островский. Роман «Как закалялась сталь» (избранные главы)
2.9	М.А. Шолохов. Роман-эпопея «Тихий Дон» (избранные главы)
2.10	М.А. Булгаков. Романы «Белая гвардия», «Мастер и Маргарита» (один роман по выбору)
2.11	А.П. Платонов. Рассказы и повести (одно произведение по выбору). Например, «В прекрасном и яростном мире», «Котлован», «Возвращение»
2.12	А.Т. Твардовский. Стихотворения (не менее трех по выбору). Например, «Вся суть в одном-единственном завете...», «Памяти матери» («В краю, куда их вывезли гуртом...»), «Я знаю, никакой моей вины...», «Дробится рваный цоколь монумента...»
2.13	Проза о Великой Отечественной войне (по одному произведению не менее чем двух писателей по выбору). Например, В.П. Астафьев «Пастух и пастушка»; Ю.В. Бондарев «Горячий снег»; В.В. Быков «Обелиск», «Сотников», «Альпийская баллада»; Б.Л. Васильев «А зори здесь тихие», «В списках не значился», «Завтра была война»; К.Д. Воробьев «Убиты под Москвой», «Это мы, Господи!»; В.Л. Кондратьев «Сашка»; В.П. Некрасов «В окопах Сталинграда»; Е.И. Носов «Красное вино победы», «Шопен, соната номер два»; С.С. Смирнов «Брестская крепость»
2.14	А.А. Фадеев. Роман «Молодая гвардия»
2.15	В.О. Богомолов. Роман «В августе сорок четвертого»
2.16	Поэзия о Великой Отечественной войне. Стихотворения (по одному стихотворению не менее чем двух поэтов по выбору). Например, Ю.В. Друниной, М.В. Исаковского, Ю.Д. Левитанского, С.С. Орлова, Д.С. Самойлова, К.М. Симонова, Б.А. Слуцкого
2.17	Драматургия о Великой Отечественной войне. Пьесы (одно произведение по выбору). Например, В.С. Розов «Вечно живые»
2.18	Б.Л. Пастернак. Стихотворения (не менее трех по выбору). Например, «Февраль. Достать чернил и плакать!..», «Определение поэзии», «Во всем мне хочется дойти...», «Снег идет», «Любить иных - тяжелый крест...», «Быть знаменитым некрасиво...», «Ночь», «Гамлет», «Зимняя ночь»

2.19	А.И. Солженицын. Произведения «Один день Ивана Денисовича», «Архипелаг ГУЛАГ» (фрагменты книги по выбору, например, глава «Поэзия под плитой, правда под камнем»)
2.20	В.М. Шукшин. Рассказы (не менее двух по выбору). Например, «Срезал», «Обида», «Микроскоп», «Мастер», «Крепкий мужик», «Сапожки»
2.21	В.Г. Распутин. Рассказы и повести (одно произведение по выбору). Например, «Живи и помни», «Прощание с Матерой»
2.22	Н.М. Рубцов. Стихотворения (не менее трех по выбору). Например, «Звезда полей», «Тихая моя родина!..», «В горнице моей светло...», «Привет, Россия...», «Русский огонек», «Я буду скакать по холмам задремавшей отчизны...»
2.23	И.А. Бродский. Стихотворения (не менее трех по выбору). Например, «На смерть Жукова», «Осенний крик ястреба», «Пилигримы», «Стансы» («Ни страны, ни погоста...»), «На столетие Анны Ахматовой», «Рождественский романс», «Я входил вместо дикого зверя в клетку...»
3	Литература второй половины XX - начала XXI в.
3.1	Проза второй половины XX - начала XXI в. Рассказы, повести, романы (по одному произведению не менее чем двух прозаиков по выбору). Например, Ф.А. Абрамов (повесть «Пелагея»); Ч.Т. Айтматов (повесть «Белый пароход»); В.П. Астафьев (повествование в рассказах «Царь-рыба» (фрагменты); В.И. Белов (рассказы «На родине», «Бобришный угор»); Ф.А. Искандер (роман в рассказах «Сандро из Чегема» (фрагменты); Ю.П. Казаков (рассказы «Северный дневник», «Поморка»); З. Прилепин (рассказы из сборника «Собаки и другие люди»); А.Н. и Б.Н. Стругацкие (повесть «Понедельник начинается в субботу»); Ю.В. Трифонов (повесть «Обмен»)
3.2	Поэзия второй половины XX - начала XXI в. Стихотворения (по одному произведению не менее чем двух поэтов по выбору). Например, Б.А. Ахмадулиной, А.А. Вознесенского, В.С. Высоцкого, Е.А. Евтушенко, Н.А. Заболоцкого, Ю.П. Кузнецова, А.С. Кушнера, Л.Н. Мартынова, Б.Ш. Окуджавы, Р.И. Рождественского, А.А. Тарковского, О.Г. Чухонцева
3.3	Драматургия второй половины XX - начала XXI в. Пьесы (произведение одного из драматургов по выбору). Например, А.Н. Арбузов («Иркутская история»); А.В. Вампилов («Старший сын»)
4	Литература народов России Рассказы, повести, стихотворения (одно произведение по выбору). Например, рассказ Ю. Рытхэу «Хранитель огня»; повесть Ю. Шесталова «Синий ветер каслания» и другие; стихотворения Г. Айги, Р. Гамзатова, М. Джалиля, М. Карима, Д. Кугультинова, К. Кулиева
5	Зарубежная литература

5.1	Зарубежная проза XX в. (одно произведение по выбору). Например, произведения Р. Брэдбери «451 градус по Фаренгейту»; Э.М. Ремарка «Три товарища»; Д. Сэлинджера «Над пропастью во ржи»; Г. Уэллса «Машина времени»; Э. Хемингуэя «Старик и море»
5.2	Зарубежная поэзия XX в. (не менее двух стихотворений одного из поэтов по выбору). Например, стихотворения Г. Аполлинера, Т.С. Элиота
5.3	Зарубежная драматургия XX в. (одно произведение по выбору). Например, пьесы Б. Брехта «Мамаша Кураж и ее дети»; М. Метерлинка «Синяя птица»; О. Уайльда «Идеальный муж»; Т. Уильямса «Трамвай «Желание»; Б. Шоу «Пигмалион»

2.1.3. Рабочая программа по учебному предмету «Родной язык (чеченский)»

Рабочая программа по учебному предмету «Родной язык (чеченский)» (далее соответственно – программа по родному (чеченскому) языку, родной (чеченский) язык, чеченский язык) разработана на основе федеральной рабочей программы для обучающихся, владеющих родным (чеченским) языком и включает пояснительную записку, содержание обучения, планируемые результаты освоения программы по родному (чеченскому) языку и тематическое планирование.

ПОЯСНИТЕЛЬНАЯ ЗАПИСКА

Программа по родному (чеченскому) языку обеспечивает межпредметные связи с гуманитарными дисциплинами «Русский язык», «Родная (чеченская) литература», «Литература», «Изобразительное искусство» и другими.

В программе предусмотрено развитие всех основных видов деятельности обучающихся, представленных в программе по родному (чеченскому) языку на уровнях начального общего и основного общего образования. Однако содержание программы для 10–11 классов имеет особенности, обусловленные предметным содержанием системы среднего общего образования, психологическими и возрастными особенностями обучающихся.

В содержании программы по родному (чеченскому) языку выделяются следующие содержательные линии: «Общие сведения о языке»; «Разделы языка».

Изучение родного (чеченского) языка направлено на достижение следующих целей:

воспитание уважения к родному (чеченскому) языку, сознательного отношения к нему как явлению культуры, осознание эстетической ценности родного языка;

осмысление родного (чеченского) языка как основного средства общения, средства получения знаний в разных сферах человеческой деятельности, средства освоения морально-этических норм, принятых в обществе;

расширение знаний о специфике чеченского языка, основных языковых единицах в соответствии с разделами науки о языке.

Возможна корректировка общего числа часов, рекомендованных для изучения предмета, с учетом индивидуального подхода образовательных организаций к выбору родного (чеченского) языка, в рамках соблюдения гигиенических нормативов к недельной образовательной нагрузке».

Содержание обучения в 10 классе

Общие сведения о чеченском языке.

Чеченский язык – государственный язык Чеченской Республики. Чеченский язык – национальный язык чеченского народа. Язык – средство связи и человеческого общения, развития общества. Осознание роли и места чеченского языка в жизни современного общества и государства.

Фонетика. Графика. Орфоэпия.

Фонетика, графика и орфоэпия как разделы лингвистики. Звук – наименьшая единица языка. Соотношение звука и буквы. Современный чеченский алфавит. Элементы фонетической транскрипции.

Система гласных и согласных звуков чеченского языка, её отличие от фонетической системы русского языка. Изменение звуков в речевом потоке.

Слог. Специфические звуки чеченского языка. Долгие и краткие гласные чеченского языка. Интонация чеченской речи, основные типы интонационных конструкций (практически). Основные орфоэпические нормы. Орфоэпические словари.

Долгие и краткие гласные, звонкие и глухие согласные, их различие. Сопоставление звукового и буквенного состава слов. Фонетический анализ слова. Деление слов на слоги. Владение навыками переноса слова с одной строки на другую. Владение орфоэпическими нормами и интонацией чеченского языка. Осознание особенностей фонетической системы и интонации чеченского языка.

Состав слова и словообразование.

Понятие о морфеме как минимальной значимой единице языка.

Основа слова и окончание. Корень. Однокоренные слова. Чередование гласных и согласных в корнях слов. Суффикс. Приставка. Отличие структуры чеченского слова от структуры слов русского языка. Понятия о словообразовании и словоизменении. Словообразовательные и формообразующие морфемы. Основные способы словообразования в чеченском языке.

Словообразовательная пара, словообразовательная цепочка.

Осознание особенностей структуры чеченского слова. Понимание роли морфем в процессах форм и словообразования. Выделение морфем слова. Определение значения слова по словообразовательным элементам.

Подбор однокоренных слов, употребление их в речи. Определение основных способов словообразования, цепочек слов. Владение навыками образования новых слов различными способами. Применение знаний и умений по морфемике и словообразованию в практике правописания. Использование словообразовательного и морфемного словарей при решении разнообразных учебных задач.

Разбор слова по составу и словообразовательный анализ.

Лексика и фразеология.

Слово – единица языка. Лексическое и грамматическое значение слова. Слова с национально-культурным компонентом значения. Однозначные и многозначные слова. Прямое и переносное значение слова. Лексическая сочетаемость. Слова однозначные и многозначные. Синонимы. Антонимы. Омонимы. Паронимы.

Лексика чеченского языка с точки зрения её происхождения (исконно чеченская и заимствованная), активного и пассивного запаса (историзмы, архаизмы, неологизмы), сферы употребления (общеупотребительные слова, диалектизмы, жаргонизмы, термины, профессионализмы).

Стилистические пласты лексики: книжная, нейтральная, разговорная.

Фразеологизмы, их признаки и значение. Особенности перевода фразеологизмов на русский язык (дословная непереводимость). Крылатые слова и выражения. Пословицы и поговорки.

Основные словари чеченского языка. Двуязычные словари.

Овладение минимумом лексических и фразеологических единиц, необходимым и достаточным для общения в жизненно важных ситуациях. Употребление в речи слов в соответствии с их лексическим значением, сочетаемостью, а также условиями и целями общения. Использование одноязычных лексических словарей различного типа и двуязычных словарей для определения или уточнения значения слова, подбора синонимов, антонимов, омонимов, разграничения паронимов, обогащения речи фразеологическими сочетаниями.

Проведение лексического разбора слова.

Морфология

Морфология – раздел грамматики. Система частей речи в чеченском языке.

Самостоятельные части речи. Их грамматическое значение, морфологические признаки, синтаксическая роль. Предложно-падежная система чеченского языка: семантика, формы, употребление. Видовременная система чеченского языка: семантика, формы, употребление.

Служебные части речи. Их значение, морфологические признаки, синтаксическая функция. Разряды служебных частей речи по значению, структуре, синтаксическому употреблению. Междометия и звукоподражательные слова.

Опознавание различных частей речи по их существенным признакам. Морфологический анализ слова. Употребление форм слов различных частей речи в соответствии с нормами чеченского литературного языка.

Осознание сходств и различий состава частей речи, форм выражения морфологических категорий чеченского языка по сравнению с русским.

Содержание обучения в 11 классе

Синтаксис.

Синтаксис – раздел грамматики. Единицы синтаксиса чеченского языка. Словосочетание, его структура и виды. Типы связи слов в словосочетании (согласование, управление, примыкание).

Предложное и беспредложное управление. Предложение, его структура и грамматическое значение. Типы предложений по цели высказывания и эмоциональной окраске. Средства оформления предложения: интонация, логическое ударение, порядок слов. Грамматическая основа предложения. Предложения простые и сложные.

Простое предложение. Главные и второстепенные члены предложения и способы их выражения. Структурные типы простых предложений: двусоставные и односоставные, распространённые и нераспространённые, полные и неполные, осложненной и неосложненной структуры. Типы односоставных предложений.

Осложнённое предложение. Предложения с однородными членами, с обособленными членами, с обращениями, с вводными словами и вставными конструкциями.

Сложное предложение, его структура и грамматическая основа. Виды сложных предложений: союзные и бессоюзные, сложносочиненные и сложноподчиненные.

Сложносочинённое предложение: структура, виды, средства и способы связи. Смысловые отношения между частями сложносочинённого предложения. Интонация, знаки препинания.

Сложноподчинённое предложение: структура, виды, средства и способы связи. Смысловые отношения между частями сложноподчинённого предложения. Интонация, знаки препинания.

Сложное бессоюзное предложение, структура и смысловые отношения между его частями. Интонация, знаки препинания.

Способы передачи чужой речи. Текст как синтаксическая единица. Средства и способы связи предложений и частей текста.

Определение типа связи слов в словосочетании, выделение грамматической основы предложения. Определение структурных типов простых и сложных предложений. Синтаксический анализ предложения. Трансформация сложноподчинённых предложений в простые и простых – в сложные. Соблюдение норм построения словосочетания, простого и сложного предложений, текста. Использование синонимических конструкций для более точного выражения мысли и усиления выразительности речи.

Орфография и пунктуация.

Орфография как система правил правописания слов и их форм. Понятие орфограммы. Правописание гласных и согласных в корне. Правописание приставок, суффиксов и окончаний. Правописание ъ и ь. Слитное, дефисное и раздельное написания. Прописная и строчная буквы. Перенос слов. Орфографические словари и справочники.

Пунктуация как система правил правописания. Понятие пунктограммы. Знаки препинания в конце предложения, в простом (неосложнённом и осложнённом) и сложном предложениях, при прямой речи и цитировании, в диалоге.

Овладение орфографической и пунктуационной зоркостью. Соблюдение основных орфографических и пунктуационных норм в письменной речи. Орфографический разбор слова. Пунктуационный разбор. Применение орфографических словарей и справочников по правописанию при решении орфографических и пунктуационных задач.

Планируемые результаты освоения программы по родному (чеченскому) языку на уровне среднего общего образования

В результате изучения родного (чеченского) языка на уровне среднего общего образования у обучающегося будут сформированы следующие личностные результаты:

1) гражданского воспитания:

сформированность гражданской позиции обучающегося как активного и ответственного члена российского общества;

осознание своих конституционных прав и обязанностей, уважение закона и правопорядка;

принятие традиционных национальных, общечеловеческих гуманистических и демократических ценностей;

готовность противостоять идеологии экстремизма, национализма, ксенофобии, дискриминации по социальным, религиозным, расовым, национальным признакам;

готовность вести совместную деятельность в интересах гражданского общества, участвовать в самоуправлении в образовательной организации;

умение взаимодействовать с социальными институтами в соответствии с их функциями и назначением;

готовность к гуманитарной и волонтерской деятельности;

2) патриотического воспитания:

сформированность российской гражданской идентичности, патриотизма, уважения к своему народу, чувства ответственности перед Родиной, гордости за свой край, свою Родину, свой язык и культуру, прошлое и настоящее многонационального народа России;

ценностное отношение к государственным символам, историческому и природному наследию, памятникам, традициям народов России, достижениям России в науке, искусстве, спорте, технологиях и труде;

идейная убежденность, готовность к служению Отечеству и его защите, ответственность за его судьбу;

3) духовно-нравственного воспитания:

осознание духовных ценностей российского народа;

сформированность нравственного сознания, норм этичного поведения;

способность оценивать ситуацию и принимать осознанные решения, ориентируясь на морально-нравственные нормы и ценности;

осознание личного вклада в построение устойчивого будущего;

ответственное отношение к своим родителям и (или) другим членам семьи, созданию семьи на основе осознанного принятия ценностей семейной жизни в соответствии с традициями народов России;

4) эстетического воспитания:

эстетическое отношение к миру, включая эстетику быта, научного и технического творчества, спорта, труда, общественных отношений;

способность воспринимать различные виды искусства, традиции и творчество своего и других народов, ощущать эмоциональное воздействие искусства;

убежденность в значимости для личности и общества отечественного и мирового искусства, этнических культурных традиций и народного, в том числе словесного, творчества;

готовность к самовыражению в разных видах искусства, стремление проявлять качества творческой личности, в том числе при выполнении творческих работ по родному (чеченскому) языку;

5) физического воспитания:

сформированность здорового и безопасного образа жизни, ответственного отношения к своему здоровью;

потребность в физическом совершенствовании, занятиях спортивно-оздоровительной деятельностью;

активное неприятие вредных привычек и иных форм причинения вреда физическому и психическому здоровью;

б) трудового воспитания:

готовность к труду, осознание ценности мастерства, трудолюбие;

готовность к активной деятельности технологической и социальной направленности, способность инициировать, планировать и самостоятельно осуществлять такую деятельность, в том числе в процессе изучения родного (чеченского) языка;

интерес к различным сферам профессиональной деятельности, в том числе к деятельности филологов, журналистов, писателей, переводчиков;

умение совершать осознанный выбор будущей профессии и реализовывать собственные жизненные планы;

готовность и способность к образованию и самообразованию на протяжении всей жизни;

7) экологического воспитания:

сформированность экологической культуры, понимание влияния социально-экономических процессов на состояние природной и социальной среды, осознание глобального характера экологических проблем;

планирование и осуществление действий в окружающей среде на основе знания целей устойчивого развития человечества;

активное неприятие действий, приносящих вред окружающей среде;

умение прогнозировать неблагоприятные экологические последствия предпринимаемых действий и предотвращать их;

расширение опыта деятельности экологической направленности;

8) ценности научного познания:

сформированность мировоззрения, соответствующего современному уровню развития науки и общественной практики, основанного на диалоге культур, способствующего осознанию своего места в поликультурном мире;

совершенствование языковой и читательской культуры как средства взаимодействия между людьми и познания мира;

осознание ценности научной деятельности, готовность осуществлять учебно-исследовательскую и проектную деятельность, в том числе по родному (чеченскому) языку, индивидуально и в группе.

В процессе достижения личностных результатов освоения обучающимися программы по родному (чеченскому) языку у обучающихся совершенствуется эмоциональный интеллект, предполагающий сформированность:

самосознания, включающего способность понимать своё эмоциональное состояние, использовать языковые средства для выражения своего состояния, видеть направление развития собственной эмоциональной сферы, быть уверенным в себе;

саморегулирования, включающего самоконтроль, умение принимать ответственность за своё поведение, способность проявлять гибкость и адаптироваться к эмоциональным изменениям, быть открытым новому;

внутренней мотивации, включающей стремление к достижению цели и успеху, оптимизм, инициативность, умение действовать, исходя из своих возможностей;

эмпатии, включающей способность сочувствовать и сопереживать, понимать эмоциональное состояние других людей и учитывать его при осуществлении коммуникации;

социальных навыков, включающих способность выстраивать отношения с другими людьми, заботиться о них, проявлять к ним интерес и разрешать конфликты с учётом собственного речевого и читательского опыта.

В результате изучения родного (чеченского) языка на уровне среднего общего образования у обучающегося будут сформированы познавательные универсальные учебные действия, коммуникативные универсальные учебные действия, регулятивные универсальные учебные действия, совместная деятельность.

У обучающегося будут сформированы следующие базовые логические действия как часть познавательных универсальных учебных действий:

самостоятельно формулировать и актуализировать проблему, рассматривать её всесторонне;

устанавливать существенный признак или основание для сравнения, классификации и обобщения;

определять цели деятельности, задавать параметры и критерии их достижения;

выявлять закономерности и противоречия языковых явлений, данных в наблюдении;

вносить коррективы в деятельность, оценивать риски и соответствие результатов целям;

развивать креативное мышление при решении жизненных проблем с учётом собственного речевого и читательского опыта.

У обучающегося будут сформированы следующие базовые исследовательские действия как часть познавательных универсальных учебных действий:

владеть навыками учебно-исследовательской и проектной деятельности, способностью и готовностью к самостоятельному поиску методов решения практических задач, применению различных методов познания;

осуществлять различные виды деятельности по получению нового знания его интерпретации, преобразованию и применению в различных учебных ситуациях, в том числе при создании учебных проектов;

владеть научной, в том числе лингвистической, терминологией, общенаучными ключевыми понятиями и методами;

ставить и формулировать собственные задачи в образовательной деятельности и жизненных ситуациях;

выявлять причинно-следственные связи и актуализировать задачу, выдвигать гипотезу ее решения, находить аргументы для доказательства своих утверждений, задавать параметры и критерии решения;

анализировать полученные в ходе решения задачи результаты, критически оценивать их достоверность, прогнозировать изменение в новых условиях;

давать оценку новым ситуациям, оценивать приобретённый опыт;

уметь интегрировать знания из разных предметных областей;

выдвигать новые идеи, оригинальные подходы, предлагать альтернативные способы решения проблем.

У обучающегося будут сформированы умения работать с информацией как часть познавательных универсальных учебных действий:

владеть навыками получения информации, в том числе лингвистической, из источников разных типов, самостоятельно осуществлять поиск, анализ, систематизацию и интерпретацию информации различных видов и форм представления;

создавать тексты в различных форматах с учётом назначения информации и её целевой аудитории, выбирая оптимальную форму представления и визуализации;

оценивать достоверность информации, её соответствие правовым и морально-этическим нормам;

использовать средства информационных и коммуникационных технологий при решении когнитивных, коммуникативных и организационных задач с соблюдением требований эргономики, техники безопасности, гигиены, ресурсосбережения, правовых и этических норм, норм информационной безопасности;

владеть навыками защиты личной информации, соблюдать требования информационной безопасности.

У обучающегося будут сформированы умения общения как часть коммуникативных универсальных учебных действий:

осуществлять коммуникацию во всех сферах жизни;

пользоваться невербальными средствами общения, понимать значение социальных знаков, распознавать предпосылки конфликтных ситуаций и смягчать конфликты;

владеть различными способами общения и взаимодействия;

аргументированно вести диалог, развёрнуто и логично излагать свою точку зрения с использованием языковых средств.

У обучающегося будут сформированы умения самоорганизации как части регулятивных универсальных учебных действий:

самостоятельно осуществлять познавательную деятельность, выявлять проблемы, ставить и формулировать собственные задачи в образовательной деятельности и жизненных ситуациях;

самостоятельно составлять план решения проблемы с учётом имеющихся ресурсов, собственных возможностей и предпочтений;

расширять рамки учебного предмета на основе личных предпочтений;

делать осознанный выбор, аргументировать его, брать ответственность за результаты выбора;

оценивать приобретённый опыт;

стремиться к формированию и проявлению широкой эрудиции в разных областях знания; постоянно повышать свой образовательный и культурный уровень.

У обучающегося будут сформированы умения самоконтроля как части регулятивных универсальных учебных действий:

давать оценку новым ситуациям, вносить коррективы в деятельность, оценивать соответствие результатов целям;

владеть навыками познавательной рефлексии как осознания совершаемых действий и мыслительных процессов, их оснований и результатов;

использовать приёмы рефлексии для оценки ситуации, выбора верного решения;

оценивать риски и своевременно принимать решение по их снижению.

У обучающегося будут приняты себя и других людей как части регулятивных универсальных учебных действий:

принимать себя, понимая свои недостатки и достоинства;

принимать мотивы и аргументы других людей при анализе результатов деятельности;

признавать своё право и право других на ошибку;

развивать способность видеть мир с позиции другого человека.

У обучающегося будут сформированы умения совместной деятельности:

понимать и использовать преимущества командной и индивидуальной работы;

выбирать тематику и методы совместных действий с учётом общих интересов и возможностей каждого члена коллектива;

принимать цели совместной деятельности, организовывать и координировать действия по их достижению: составлять план действий, распределять роли с учётом мнений участников, обсуждать результаты совместной работы;

оценивать качество своего вклада и вклада каждого участника команды в общий результат по разработанным критериям;

предлагать новые проекты, оценивать идеи с позиции новизны, оригинальности, практической значимости;

координировать и выполнять работу в условиях реального, виртуального и комбинированного взаимодействия, в том числе при выполнении проектов по родному (чеченскому) языку;

проявлять творческие способности и воображение, быть инициативным.

Предметные результаты изучения родного (чеченского) языка. К концу 10 класса обучающийся научится:

иметь представление о чеченском языке как системе, знать основные единицы и уровни языковой системы, анализировать языковые единицы разных уровней языковой системы;

иметь представление о культуре речи как разделе лингвистики;

комментировать нормативный, коммуникативный и этический аспекты культуры речи, приводить соответствующие примеры;

использовать эти знания в речевой практике;

выполнять лексический анализ слова;

определять изобразительно-выразительные средства лексики.

соблюдать лексические нормы, анализировать и характеризовать высказывания (в том числе собственные) с точки зрения соблюдения лексических норм чеченского литературного языка;

характеризовать и оценивать высказывания с точки зрения уместности использования стилистически окрашенной и эмоционально-экспрессивной лексики;

использовать толковый словарь, словари синонимов, фразеологический, словообразовательный словарь, орфографический словарь, этимологический словарь, словарь устаревших слов;

выполнять морфемный и словообразовательный анализ слова;

анализировать и характеризовать речевые высказывания (в том числе собственные) с точки зрения особенностей употребления сложносокращённых слов (аббревиатур);

выполнять морфологический анализ слова;

определять особенности употребления в тексте слов разных частей речи;

соблюдать морфологические нормы, анализировать и характеризовать высказывания (в том числе собственные) с точки зрения соблюдения морфологических норм чеченского литературного языка;

характеризовать и оценивать высказывания с точки зрения трудных случаев употребления имён существительных, имён прилагательных, имён числительных, местоимений, глаголов, причастий, деепричастий, наречий (в рамках изученного);

создавать устные монологические и диалогические высказывания различных типов и жанров;

употреблять языковые средства в соответствии с речевой ситуацией (объём устных монологических высказываний – не менее 100 слов, объём диалогического высказывания – не менее 7-8 реплик);

выступать перед аудиторией с докладом;

представлять реферат, исследовательский проект на лингвистическую и другие темы;

использовать образовательные информационно-коммуникационные инструменты и ресурсы для решения учебных задач;

создавать тексты разных жанров научного, публицистического, официально-делового стилей (объём сочинения – не менее 280 слов);

использовать различные виды аудирования и чтения в соответствии с коммуникативной задачей, приёмы информационно-смысловой переработки прочитанных и прослушанных текстов, включая гипертекст, графику, инфографику и другое (объём текста для чтения – 450-500 слов);

объём прослушанного или прочитанного текста для пересказа (от 250 до 300 слов);

знать основные нормы речевого этикета применительно к различным ситуациям официального или неофициального общения, статусу адресанта или адресата, использовать правила чеченского речевого этикета в социально-культурной, учебно-научной, официально-деловой сферах общения, повседневном общении, интернет-коммуникации;

употреблять языковые средства с учётом речевой ситуации;

соблюдать в устной речи и на письме нормы чеченского литературного языка;

оценивать собственную и чужую речь с точки зрения точного, уместного и выразительного словоупотребления.

Предметные результаты изучения родного (чеченского) языка. К концу 11 класса обучающийся научится:

выполнять синтаксический анализ словосочетания, простого и сложного предложения;

определять изобразительно-выразительные средства синтаксиса чеченского языка (в рамках изученного);

соблюдать синтаксические нормы;

анализировать, характеризовать и оценивать высказывания с точки зрения основных норм согласования сказуемого с подлежащим, употребления падежной и предложно-падежной формы управляемого слова в словосочетании, употребления однородных членов предложения, причастного и деепричастного оборотов (в рамках изученного);

различать виды сложноподчинённых предложений по характеру смысловых отношений между главной и придаточной частями, структуре, синтаксическим средствам связи, выявлять особенности их строения;

выявлять сложноподчинённые предложения с несколькими придаточными, сложноподчинённые предложения с придаточной частью (определятельной, изъяснительной и обстоятельственной);

понимать явления грамматической синонимии сложноподчинённых предложений и простых предложений с обособленными членами, использовать соответствующие конструкции в речи;

трансформировать сложноподчинённые предложения в простые и простые в сложные, сохраняя смысл;

понимать основные нормы построения сложноподчинённого предложения, особенности употребления сложноподчинённых предложений в речи;

проводить синтаксический и пунктуационный анализ сложноподчинённых предложений;

применять нормы построения сложноподчинённых предложений и постановки знаков препинания в них;

характеризовать смысловые отношения между частями бессоюзного сложного предложения, интонационное и пунктуационное выражение этих отношений;

различать виды бессоюзных сложных предложений;

правильно употреблять бессоюзные сложные предложения в речи;

понимать основные грамматические нормы построения бессоюзного сложного предложения, особенности употребления бессоюзных сложных предложений в речи;

проводить синтаксический и пунктуационный анализ бессоюзных сложных предложений;

выявлять грамматическую синонимию бессоюзных сложных предложений и союзных сложных предложений, использовать соответствующие конструкции в речи;

применять нормы постановки знаков препинания в бессоюзных сложных предложениях;

анализировать и характеризовать текст с точки зрения соблюдения пунктуационных правил чеченского литературного языка (в рамках изученного);

использовать словари, справочники;

иметь представление о принципах и разделах чеченской орфографии;

выполнять орфографический анализ слова;

анализировать и характеризовать текст (в том числе собственный) с точки зрения соблюдения орфографических правил чеченского литературного языка (в рамках изученного);

соблюдать правила орфографии;
 иметь представление о принципах и разделах чеченской пунктуации;
 различать подчинительные союзы и союзные слова;
 соблюдать правила пунктуации.

Тематическое планирование учебного предмета «Родной язык (чеченский)»

Распределение часов в тематическом планировании по каждой теме будет прописано на начало учебного года учителем-предметником в **«рабочей программе учителя»** на основании распределённых часов по учебному плану на текущий учебный год.

Структура тематического планирования рабочих программ на уровне среднего общего образования составлена с учётом рабочей программы воспитания в соответствии требованиям обновлённого ФГОС СОО (пункт 18.2.2, подпункт 3) и включает в себя следующие структурные компоненты:

**Тематическое планирование в 10 классе выстроено из содержания обучения по ФОП СОО и отмечены соответствующими пунктами в федеральной образовательной программе среднего общего образования*

№п/п	Наименование темы (с учётом рабочей программы воспитания)	Количество часов, отводимых на освоение каждой темы
10 класс		
1.	Общие сведения о чеченском языке. Чеченский язык – государственный язык Чеченской Республики. Чеченский язык – национальный язык чеченского народа. Язык – средство связи и человеческого общения, развития общества. Осознание роли и места чеченского языка в жизни современного общества и государства.	<i>Часы на каждую тему распределяются учителем-предметником в зависимости от нагрузки по учебному плану на текущий учебный год</i>
2.	Фонетика. Графика. Орфоэпия. Фонетика, графика и орфоэпия как разделы лингвистики. Звук – наименьшая единица языка. Соотношение звука и буквы. Современный чеченский алфавит. Элементы фонетической транскрипции. Система гласных и согласных звуков чеченского языка, её отличие от фонетической системы русского языка. Изменение звуков в речевом потоке. Слог. Специфические звуки чеченского языка. Долгие и краткие гласные чеченского языка. Интонация чеченской речи, основные типы интонационных конструкций (практически). Основные орфоэпические нормы. Орфоэпические	<i>Часы на каждую тему распределяются учителем-предметником в зависимости от нагрузки по учебному плану на текущий учебный год</i>

	<p>словари.</p> <p>Долгие и краткие гласные, звонкие и глухие согласные, их различие. Сопоставление звукового и буквенного состава слов. Фонетический анализ слова. Деление слов на слоги. Владение навыками переноса слова с одной строки на другую. Владение орфоэпическими нормами и интонацией чеченского языка. Осознание особенностей фонетической системы и интонации чеченского языка.</p>	
3.	<p>Состав слова и словообразование.</p> <p>Понятие о морфеме как минимальной значимой единице языка.</p> <p>Основа слова и окончание. Корень. Однокоренные слова. Чередование гласных и согласных в корнях слов. Суффикс. Приставка. Отличие структуры чеченского слова от структуры слов русского языка.</p> <p>Понятия о словообразовании и словоизменении. Словообразовательные и формообразующие морфемы. Основные способы словообразования в чеченском языке.</p> <p>Словообразовательная пара, словообразовательная цепочка.</p> <p>Осознание особенностей структуры чеченского слова. Понимание роли морфем в процессах форм и словообразования. Выделение морфем слова. Определение значения слова по словообразовательным элементам.</p> <p>Подбор однокоренных слов, употребление их в речи.</p> <p>Определение основных способов словообразования, цепочек слов. Владение навыками образования новых слов различными способами. Применение знаний и умений по морфемике и словообразованию в практике правописания. Использование словообразовательного и морфемного словарей при решении разнообразных учебных задач.</p> <p>Разбор слова по составу и словообразовательный анализ.</p>	<p><i>Часы на каждую тему распределяются учителем-предметником в зависимости от нагрузки по учебному плану на текущий учебный год</i></p>
4.	<p>Лексика и фразеология.</p> <p>Слово – единица языка. Лексическое и грамматическое значение слова. Слова с национально-культурным компонентом значения. Однозначные и многозначные слова. Прямое и переносное значение слова. Лексическая сочетаемость. Слова однозначные и многозначные. Синонимы. Антонимы. Омонимы. Паронимы.</p>	<p><i>Часы на каждую тему распределяются учителем-предметником в зависимости от нагрузки по учебному плану на текущий учебный год</i></p>

	<p>Лексика чеченского языка с точки зрения её происхождения (исконно чеченская и заимствованная), активного и пассивного запаса (историзмы, архаизмы, неологизмы), сферы употребления (общеупотребительные слова, диалектизмы, жаргонизмы, термины, профессионализмы).</p> <p>Стилистические пласты лексики: книжная, нейтральная, разговорная.</p> <p>Фразеологизмы, их признаки и значение. Особенности перевода фразеологизмов на русский язык (дословная непереводимость). Крылатые слова и выражения. Пословицы и поговорки.</p> <p>Основные словари чеченского языка. Двухязычные словари.</p> <p>Овладение минимумом лексических и фразеологических единиц, необходимым и достаточным для общения в жизненно важных ситуациях. Употребление в речи слов в соответствии с их лексическим значением, сочетаемостью, а также условиями и целями общения. Использование одноязычных лексических словарей различного типа и двухязычных словарей для определения или уточнения значения слова, подбора синонимов, антонимов, омонимов, разграничения паронимов, обогащения речи фразеологическими сочетаниями.</p> <p>Проведение лексического разбора слова.</p> <p>категорий чеченского языка по сравнению с русским.</p>	
5.	<p>Морфология</p> <p>Морфология – раздел грамматики. Система частей речи в чеченском языке.</p> <p>Самостоятельные части речи. Их грамматическое значение, морфологические признаки, синтаксическая роль. Предложно-падежная система чеченского языка: семантика, формы, употребление.</p> <p>Видовременная система чеченского языка: семантика, формы, употребление.</p> <p>Служебные части речи. Их значение, морфологические признаки, синтаксическая функция. Разряды служебных частей речи по значению, структуре, синтаксическому употреблению. Междометия и звукоподражательные слова.</p> <p>Опознавание различных частей речи по их существенным признакам. Морфологический анализ</p>	<p><i>Часы на каждую тему распределяются учителем-предметником в зависимости от нагрузки по учебному плану на текущий учебный год</i></p>

	<p>слова. Употребление форм слов различных частей речи в соответствии с нормами чеченского литературного языка.</p> <p>Осознание сходств и различий состава частей речи, форм выражения морфологических</p>	
Итого за 10 класс		

**Тематическое планирование в 11 классе выстроено из содержания обучения по ФОП СОО и отмечены соответствующими пунктами в федеральной образовательной программе среднего общего образования*

№п/п	Наименование темы (с учётом рабочей программы воспитания)	Количество часов, отводимых на освоение каждой темы
11 класс		
1.	<p>Синтаксис.</p> <p>Синтаксис – раздел грамматики. Единицы синтаксиса чеченского языка. Словосочетание, его структура и виды. Типы связи слов в словосочетании (согласование, управление, примыкание).</p> <p>Предложное и беспредложное управление. Предложение, его структура и грамматическое значение. Типы предложений по цели высказывания и эмоциональной окраске. Средства оформления предложения: интонация, логическое ударение, порядок слов. Грамматическая основа предложения. Предложения простые и сложные.</p> <p>Простое предложение. Главные и второстепенные члены предложения и способы их выражения. Структурные типы простых предложений: двусоставные и односоставные, распространённые и нераспространённые, полные и неполные, осложненной и неосложненной структуры. Типы односоставных предложений.</p> <p>Осложнённое предложение. Предложения с однородными членами, с обособленными членами, с обращениями, с вводными словами и вставными конструкциями.</p> <p>Сложное предложение, его структура и грамматическая основа. Виды сложных предложений: союзные и бессоюзные, сложносочинённые и сложноподчинённые.</p> <p>Сложносочинённое предложение: структура, виды, средства и способы связи. Смысловые отношения между частями сложносочинённого предложения.</p>	<p><i>Часы на каждую тему распределяются учителем-предметником в зависимости от нагрузки по учебному плану на текущий учебный год</i></p>

	<p>Интонация, знаки препинания.</p> <p>Сложноподчинённое предложение: структура, виды, средства и способы связи. Смысловые отношения между частями сложноподчинённого предложения.</p> <p>Интонация, знаки препинания.</p> <p>Сложное бессоюзное предложение, структура и смысловые отношения между его частями.</p> <p>Интонация, знаки препинания.</p> <p>Способы передачи чужой речи. Текст как синтаксическая единица. Средства и способы связи предложений и частей текста.</p> <p>Определение типа связи слов в словосочетании, выделение грамматической основы предложения.</p> <p>Определение структурных типов простых и сложных предложений. Синтаксический анализ предложения.</p> <p>Трансформация сложноподчинённых предложений в простые и простых – в сложные. Соблюдение норм построения словосочетания, простого и сложного предложений, текста. Использование синонимических конструкций для более точного выражения мысли и усиления выразительности речи.</p>	
2.	<p>Орфография и пунктуация.</p> <p>Орфография как система правил правописания слов и их форм. Понятие орфограммы. Правописание гласных и согласных в корне. Правописание приставок, суффиксов и окончаний. Правописание ь и ъ. Слитное, дефисное и раздельное написания. Прописная и строчная буквы. Перенос слов. Орфографические словари и справочники.</p> <p>Пунктуация как система правил правописания. Понятие пунктограммы. Знаки препинания в конце предложения, в простом (неосложнённом и осложнённом) и сложном предложениях, при прямой речи и цитировании, в диалоге.</p> <p>Овладение орфографической и пунктуационной зоркостью. Соблюдение основных орфографических и пунктуационных норм в письменной речи. Орфографический разбор слова. Пунктуационный разбор. Применение орфографических словарей и справочников по правописанию при решении орфографических и пунктуационных задач.</p>	<p><i>Часы на каждую тему распределяются учителем-предметником в зависимости от нагрузки по учебному плану на текущий учебный год</i></p>
Итого за 11 класс		

В том случае, если учитель-предметник составил своё тематическое

планирование по методическим рекомендациям ГКУ «Институт Чеченского языка» в рабочей программе чеченского языка сохраняется предлагаемая методическими рекомендациями структура. В данном случае раздел 3 в рабочих программах ООП СОО не изменяется, так как основные структурные компоненты по ФГОС выдержаны.

2.1.4. Рабочая программа по учебному предмету «Родная литература (чеченская)»

Рабочая программа по учебному предмету «Родная литература (чеченская)» (предметная область «Родной язык и родная литература») (далее соответственно – программа по родной (чеченская) литературе, родная (чеченская) литература, чеченская литература) разработана для обучающихся, владеющих родным (чеченским) языком, и включает пояснительную записку, содержание обучения, планируемые результаты освоения программы по родной (чеченской) литературе и тематическое планирование.

ПОЯСНИТЕЛЬНАЯ ЗАПИСКА

Содержание программы направлено на формирование в систематизированном виде у обучающихся представления об историческом развитии литературы и посредством этого более глубокого понимания взаимосвязи классической и современной литературы. Материал для изучения предлагается в соответствии с этапами развития литературы. Изучаемые произведения идут друг за другом в хронологической последовательности, в отдельных случаях учитель, исходя из какой-либо цели, может менять их местами. Принимая во внимание возрастные и познавательные способности обучающихся, на уровне среднего общего образования происходит усложнение литературного материала, связанное с увеличением объёма произведений и изучения их в рамках литературного процесса.

Родная (чеченская) литература тесно связана с учебным предметом «Родной (чеченский) язык». Чеченская литература является одним из основных источников обогащения чеченской речи обучающихся, формирования их речевой культуры и коммуникативных навыков. Изучение языка художественных произведений способствует пониманию учащимися эстетической функции слова, овладению ими стилистически окрашенной чеченской речью. Этим определяется особая важность установления теснейших связей в преподавании чеченской литературы и чеченского языка. Чеченская литература тесно связана с чеченской культурой, являясь её неотъемлемой частью. Изучение литературных произведений на широком общекультурном фоне поможет учащимся воспринять чеченскую литературу как существенную часть общей культуры народов, населяющих Россию, а также учесть этнокультурную специфику русской литературы и культуры.

В основу программы положен, главным образом, историко-литературный принцип. В 10–11 классах изучается систематический курс чеченской литературы. Он составлен в удобной для изучения форме. Здесь изучают распределённые в определенном порядке лучшие художественные произведения чеченской литературы. Изучение чеченской литературы, тесно связанное с историей, географией родного края обучающихся, формирует у обучающихся историзм мышления, гордость за своё Отечество.

В содержании программы по родной (чеченской) литературе выделяются следующие содержательные линии: из литературы первой половины XX века, из литературы второй половины XX века, из литературы народов России, литература других народов.

Изучение родной (чеченской) литературы направлено на достижение следующих целей:

формирование духовно развитой личности, обладающей гуманистическим мировоззрением, национальным самосознанием и общероссийским гражданским сознанием, чувством патриотизма, способной, осознавая свою принадлежность к родной культуре, уважительно относиться к культурам других народов;

ознакомление с литературой, культурой своего народа, развивать и совершенствовать эти знания, воспитывать уважение к культуре других народов;

овладение умениями анализировать художественные произведения с привлечением необходимых сведений по теории и истории литературы, выявлять в них конкретно-историческое и общечеловеческое содержание;

формирование представления о специфике литературы в ряду других видов искусств;

овладение умениями формулировать собственное отношение к изученным литературным произведениям, давать им обоснованную оценку, в отдельных случаях – собственную интерпретацию;

развитие и совершенствование устной и письменной речи обучающихся на чеченском языке на основе изучения произведений чеченской литературы;

умение находить нужную информацию и использовать её;

умение использовать приобретённые при изучении чеченской литературы знания в жизни.

Возможна корректировка общего числа часов, рекомендованных для изучения предмета, с учетом индивидуального подхода образовательных организаций к выбору изучения родной (чеченской) литературы, в рамках соблюдения гигиенических нормативов к недельной образовательной нагрузке».

Содержание обучения в 10 классе

Чеченские писатели.

С-Б. Арсанов. «Маца девза доттаГалла» («Когда познаётся дружба»).

М. Мамакаев. «Тпулгаша а дуйцу» («Камни тоже говорят»), «Даймахке» («Родине»), «Зама» («Время»), «Зеламха» («Зелимхан») (отрывки из романа).

М-С. Гадаев. «Даймахке сатийсар» («Тоска по Родине»), «Дай баьхна латта» («Земля предков»), «Генара кехат» («Письмо издалека»), «Цен Берд» («Красный Берд»).

У. Гайсултанов. «Александр Чеченский» («Александр Чеченский»).

Х-М. Эдилов. «Сийлаха» («Сийлаха»).

С. Яшуркаев. «Самах ду, генах ду» («Во сне или наяву»), «Дагахьбаламаш» («Сожаления»), «Дагалецамаш» («Воспоминания»).

А. Исмаилов. «ВогIура воккха стаг» («Старец идёт»), «Кхийра кхаба» («Глиняный кувшин»).

Л. Абдулаев. «Весет» («Завещание»), «Диканиг хьахадан кхоьру со...» («Боюсь я хорошее сказать...»).

М. Бексултанов. «Дахаран хин генара бердаш» («Далёкие берега»).

Ю. Яралиев. «Гиллакх» («Воспитание»), «Лулахо, ладоГал цкъа...» («Сосед, послушай...»).

М. Ахмадов. «Лаьмнел а леккха» («Выше гор»).

И. Эльсанов. «Цехочу декхнийн боьлакх» («Только рассветало») (отрывок из повести «Осиновая роща»), «ГовгIа» («Шум»), «Йоккха стаг» («Бабушка»), «Мехк-Кхел» («Суд старейшин»), «Цехочу декхнийн боьлак» («Осиновая роща»).

А. Бисултанов. «Нохчийчоь» («Родина»), «Нана» («Мама»).

Ш. Цуруев. «Нохчийчоьне» («Родине»), «Йисалахь, Нохчийчоь» («Живи Чечня»).

93.6.2. Произведения для самостоятельного чтения.

М. Мамакаев. «Наж» («Дуб»).

М-С. Гадаев. «Дарта» («Дрофа»).

С. Яшуркаев. «Нохчийчоь» («Родина»).

А. Исмаилов. «Дош» («Слово»).

Л. Абдулаев. «Нохчийн мотт» («Чеченский язык»).

Ю. Яралиев. «Тпулг» («Камень»).

М. Ахмадов. «Ло ду догIуш» («Снег идёт»).

А. Бисултанов. «Ас хьан чIабанех гIайгIа йуцур йу» («Заплетая грусть из твоей косы...»).

Ш. Цуруев «Нохчаллах дош» («Слово о чеченце»).

93.7. Содержание обучения в 11 классе.

93.7.1. Литература первой половины XX века.

М. Исаева. «Ирсан орам» («Корень счастья») (отрывки из романа).

А. Айдамиров. «Еха буйсанаш» («Длинные ночи») (отрывки из романа).

Р. Ахматова. «Хуур дац, кхолламо хIун кечдо вайна...» («Неизвестно, что подготовила нам судьба»), «Даймахке» («Родине»), «Нене» («Матери»), «Сан йурт» («Моё село»), поэма «Дагалецакийн новкъа» («В дороге воспоминаний»).

А. Сулейманов. «Дог дохде цIе» («Согревая сердце»), «Берд» («Обрыв»), «Батто сагатдо» («Месяц скучает»), «Ламанан хьостанаш» («Источники гор»).

Литература второй половины XX века.

Ш. Арсанукаев. «Весет» («Завещание»), «Нагахь хьан гIо оьшуш» («Когда нужна твоя помощь»), «Нийсонан гимн» («Гимн справедливости»), «Ненан мотт» («Родной язык»), «Мохкбегор» («Землетрясение»), «Дицдина илли» («Забытая песнь»), «Кхолламан сизаш» («Нити судьбы») (роман в стихах).

Ш. Рашидов. «Баланах дуьзна дог» («Сердце полное страданий»), «Пондар боьлху» («Гармонь плачет»), «Аружа» («Аружа»).

С. Гацаев. «Йише Маржане» («Сестре Маржане»), «Хаьий хьуна, Фирдоуси...» («Знаешь ли ты, Фирдауси»), «Хатта хьайна Саадига...» («Спроси у Саада»), «Цкъа а дац сан ойла къуьйлуш...» («Никогда не скрывая мысль»), «Хийла нохчийн кIант...» («Чеченский сын»), «БIаьсте хир йу – бIаьсте, бIаьсте!...» («Будет весна – весна, весна!»).

М. Ахмадов. «Нохчийн махкахь нохчийн маттахь...» («На родной земле о родном языке»), повесть «Зингатиин барз а ма бохабелахь» («Не разрушайте муравейник»).

М. Дикаев. «Стеган цIе» («Имя человека»), «Нохчийн хIусам» («Дом чеченца»), «Суна лаба» («Я хочу»).

М. Бексултанов. «Iаьржа бIаьрг» («Чёрный глаз»), «Хьалхара парта» («Первая парта»), «Корталин Хантоти» («Чудак»).

А. Шайхиев. «Стаг велча, йуьртахь зударийн боьлху...» («Когда в селе мужчина умирает, женщины плачут»), «Ас а ма лайна...» («Я тоже терпел»), повесть «Дерачу кхолламан кхел» («Приговор судьбы»).

Г. Алиев. «Кьонахийн зама» («Время мужчин»), «ХIун лозу хьан, Нохчийчох?» («Что у тебя болит, Родина?»), «Кьонахе» («Мужчине»), «ДоIа» («Молитва»).

Литература начала XXI века.

К. Ибрагимов. «Берийн дуьне» («Детский мир») (отрывки из романа).

Литература других народов.

А. Казбеги. «Элиса» (перевод С. Моргашвили).

К. Кулиев. «Хиндолчуьнга аьлла байташ» («Стихи, сказанные о будущем»), «ТIуьначу лаьттан цинц къуьйлу ас буйнахь...» («Сжимая в кулаке горсть земли») (перевод А. Айдамирова).

Произведения для самостоятельного чтения.

А. Айдамиров. «Ненан дог» («Сердце матери»).

М. Ахмадов. «Сатоссуш, седарчий довш» («На рассвете, исчезая звезды»).

М. Кибиев. «Ден къамел» («Разговор отца»).

Легенда «ШагатІулг» («Мрамор»).

С. Яшуркаев. «Цахь котам декара зевне йеш Іуьйкъе...» («Крики петуха на рассвете...»), «Дагахьбалламаш, дагалецамаш...» («Сожаления и воспоминания»).

Б. Гайтукаев. «БІаьргашна БІаьрзе хилла...» («Слеп на глаза...»), «Со йинчу дийнахь...» («День моего рождения»).

А. Бисултанов. «Бералле» («Детство»), «Ас хьан чІабанех гІайгІа йуцур йу...» («Грусть заплетая в твои косы...»).

Планируемые результаты освоения программы по родной (чеченской) литературе на уровне среднего общего образования.

В результате изучения родной (чеченской) литературы на уровне среднего общего образования у обучающегося будут сформированы следующие личностные результаты:

1) гражданского воспитания:

сформированность гражданской позиции обучающегося как активного и ответственного члена российского общества;

осознание своих конституционных прав и обязанностей, уважение закона и правопорядка;

принятие традиционных национальных, общечеловеческих гуманистических, демократических ценностей, семейных ценностей, в том числе в сопоставлении с жизненными ситуациями, изображёнными в литературных произведениях;

готовность противостоять идеологии экстремизма, национализма, ксенофобии, дискриминации по социальным, религиозным, расовым, национальным признакам;

готовность вести совместную деятельность в интересах гражданского общества, участвовать в самоуправлении в образовательной организации;

умение взаимодействовать с социальными институтами в соответствии с их функциями и назначением;

готовность к гуманитарной и волонтерской деятельности;

2) патриотического воспитания:

осознание российской гражданской идентичности в поликультурном и многоконфессиональном обществе, проявление интереса к познанию родного (чеченского) языка и родной (чеченской) литературы, истории, культуры Российской Федерации, своего края в контексте изучения произведений чеченской литературы, а также литератур других народов;

ценностное отношение к государственным символам, историческому и природному наследию, памятникам, традициям народов России, внимание к их

воплощению в чеченской литературе, а также к достижениям России в науке, искусстве, спорте, технологиях и труде, отражённым в художественных произведениях;

идейная убеждённость, готовность к служению Отечеству и его защите, ответственность за его судьбу в том числе воспитанные на примерах из литературы;

3) духовно-нравственного воспитания:

осознание духовных ценностей российского народа;

сформированность нравственного сознания, норм этического поведения;

способность оценивать ситуацию и принимать осознанные решения, ориентируясь на морально-нравственные нормы и ценности, характеризуя поведение и поступки персонажей художественной литературы;

осознание личного вклада в построение устойчивого будущего;

ответственное отношение к своим родителям и (или) другим членам семьи, созданию семьи на основе осознанного принятия ценностей семейной жизни в соответствии с традициями народов России и, в том числе с использованием литературных произведений;

4) эстетического воспитания:

эстетическое отношение к миру, включая эстетику быта, научного и технического творчества, спорта, труда, общественных отношений;

способность воспринимать различные виды искусства, традиции и творчество своего и других народов, ощущать эмоциональное воздействие искусства, в том числе литературы;

убеждённость в значимости для личности и общества отечественного и мирового искусства, этнических культурных традиций и устного народного творчества;

готовность к самовыражению в разных видах искусства, стремление проявлять качества творческой личности, в том числе при выполнении творческих работ по родной (чеченской) литературе;

5) физического воспитания:

сформированность здорового и безопасного образа жизни, ответственного отношения к своему здоровью;

потребность в физическом совершенствовании, занятиях спортивно-оздоровительной деятельностью;

активное неприятие вредных привычек и иных форм причинения вреда физическому и психическому здоровью, в том числе с соответствующей оценкой поведения и поступков литературных героев;

б) трудового воспитания:

готовность к труду, осознание ценности мастерства, трудолюбие, в том числе при чтении произведений о труде и тружениках, а также на основе знакомства с профессиональной деятельностью героев отдельных литературных произведений;

готовность к активной деятельности технологической и социальной направленности, способность инициировать, планировать и самостоятельно осуществлять такую деятельность в процессе литературного образования;

интерес к различным сферам профессиональной деятельности, умение совершать осознанный выбор будущей профессии и реализовывать собственные жизненные планы, в том числе ориентируясь на поступки литературных героев;

готовность и способность к образованию и самообразованию, к продуктивной читательской деятельности на протяжении всей жизни;

7) экологического воспитания:

сформированность экологической культуры, понимание влияния социально-экономических процессов на состояние природной и социальной среды, осознание глобального характера экологических проблем, представленных в чеченской литературе;

планирование и осуществление действий в окружающей среде на основе знания целей устойчивого развития человечества, с учётом осмысления опыта литературных героев;

активное неприятие действий, приносящих вред окружающей среде, в том числе показанных в литературных произведениях;

умение прогнозировать неблагоприятные экологические последствия предпринимаемых действий и предотвращать их;

расширение опыта деятельности экологической направленности, в том числе представленной в литературных произведениях;

8) ценности научного познания:

сформированность мировоззрения, соответствующего современному уровню развития науки и общественной практики, основанного на диалоге культур, способствующего осознанию своего места в поликультурном мире;

совершенствование языковой и читательской культуры как средства взаимодействия между людьми и познания мира с использованием изученных и самостоятельно прочитанных литературных произведений;

осознание ценности научной деятельности, готовность осуществлять учебно-исследовательскую и проектную деятельность индивидуально и в группе, в том числе на литературные темы.

В процессе достижения личностных результатов освоения обучающимися программы среднего общего образования, в том числе литературного образования, у обучающихся совершенствуется эмоциональный интеллект, предполагающий сформированность:

самосознания, включающего способность понимать своё эмоциональное состояние, видеть направление развития собственной эмоциональной сферы, быть уверенным в себе;

саморегулирования, включающего самоконтроль, умение принимать ответственность за своё поведение, способность проявлять гибкость и адаптироваться к эмоциональным изменениям, быть открытым новому;

внутренней мотивации, включающей стремление к достижению цели и успеху, оптимизм, инициативность, умение действовать, исходя из своих возможностей;

эмпатии, включающей способность сочувствовать и сопереживать, понимать эмоциональное состояние других людей и учитывать его при осуществлении коммуникации;

социальных навыков, включающих способность выстраивать отношения с другими людьми, заботиться о них, проявлять к ним интерес и разрешать конфликты с учётом собственного читательского опыта.

В результате изучения родной (чеченской) литературы на уровне среднего общего образования у обучающегося будут сформированы познавательные универсальные учебные действия, коммуникативные универсальные учебные действия, регулятивные универсальные учебные действия, умения совместной деятельности.

У обучающегося будут сформированы следующие базовые логические действия как часть познавательных универсальных учебных действий:

самостоятельно формулировать и актуализировать проблему, рассматривать её всесторонне;

устанавливать существенный признак или основания для сравнения литературных героев, художественных произведений и их фрагментов, классификации и обобщения литературных фактов;

определять цели деятельности, задавать параметры и критерии их достижения;

выявлять закономерности и противоречия в рассматриваемых явлениях, в том числе при изучении литературных произведений;

вносить коррективы в деятельность, оценивать риски и соответствие результатов целям;

развивать креативное мышление при решении жизненных проблем с учётом собственного читательского опыта.

У обучающегося будут сформированы следующие базовые исследовательские действия как часть познавательных универсальных учебных действий:

владеть навыками учебно-исследовательской и проектной деятельности на основе литературного материала, навыками разрешения проблем с использованием художественных произведений, способностью и готовностью к самостоятельному

поиску методов решения практических задач, применению различных методов познания;

осуществлять различные виды деятельности по получению нового знания по родной (чеченской) литературе, его интерпретации, преобразованию и применению в различных учебных ситуациях, в том числе при создании учебных проектов;

владеть научной терминологией, общенаучными ключевыми понятиями и методами современного литературоведения;

ставить и формулировать собственные задачи в образовательной деятельности и жизненных ситуациях с учётом собственного читательского опыта;

выявлять причинно-следственные связи и актуализировать задачу, выдвигать гипотезу её решения, находить аргументы для доказательства своих утверждений, задавать параметры и критерии решения;

анализировать полученные в ходе решения задачи результаты, критически оценивать их достоверность, прогнозировать изменение в новых условиях;

давать оценку новым ситуациям, оценивать приобретённый опыт;

уметь переносить знания, в том числе полученные в результате чтения и изучения литературных произведений, в познавательную и практическую области жизнедеятельности;

уметь интегрировать знания из разных предметных областей;

выдвигать новые идеи, оригинальные подходы, предлагать альтернативные способы решения проблем.

У обучающегося будут сформированы умения работать с информацией как часть познавательных универсальных учебных действий:

владеть навыками получения информации, в том числе литературоведческой, из источников разных типов, самостоятельно осуществлять поиск, анализ, систематизацию и интерпретацию информации различных видов и форм представления при изучении той или иной темы по родной (чеченской) литературе;

создавать тексты в различных форматах и жанрах с учётом назначения информации и её целевой аудитории, выбирая оптимальную форму представления и визуализации;

оценивать достоверность литературной и другой информации, её соответствие правовым и морально-этическим нормам;

использовать средства информационных и коммуникационных технологий при решении когнитивных, коммуникативных и организационных задач с соблюдением требований эргономики, техники безопасности, гигиены, ресурсосбережения, правовых и этических норм, норм информационной безопасности;

владеть навыками защиты личной информации, соблюдать требования информационной безопасности.

У обучающегося будут сформированы умения общения как часть коммуникативных универсальных учебных действий:

осуществлять коммуникацию во всех сферах жизни, в том числе на уроке родной (чеченской) литературы;

пользоваться невербальными средствами общения, понимать значение социальных знаков, распознавать предпосылки конфликтных ситуаций и смягчать конфликты;

владеть различными способами общения и взаимодействия;

аргументированно вести диалог, развёрнуто и логично излагать в процессе анализа литературного произведения свою точку зрения с использованием языковых средств.

У обучающегося будут сформированы умения самоорганизации как части регулятивных универсальных учебных действий:

самостоятельно осуществлять познавательную деятельность, выявлять проблемы, ставить и формулировать собственные задачи в образовательной деятельности, включая изучение литературных произведений, и жизненных ситуациях;

самостоятельно составлять план решения проблемы при изучении родной (чеченской) литературы с учётом имеющихся ресурсов, собственных возможностей и предпочтений;

расширять рамки учебного предмета на основе личных предпочтений с использованием читательского опыта;

делать осознанный выбор, аргументировать его, брать ответственность за результаты выбора;

оценивать приобретённый опыт с учётом литературных знаний;

стремиться к формированию и проявлению широкой эрудиции в разных областях знаний; в том числе в вопросах чеченской литературы, постоянно повышать свой образовательный и культурный уровень.

У обучающегося будут сформированы умения самоконтроля как части регулятивных универсальных учебных действий:

давать оценку новым ситуациям, вносить коррективы в деятельность, оценивать соответствие результатов целям;

владеть навыками познавательной рефлексии как осознания совершаемых действий и мыслительных процессов, их оснований и результатов;

использовать приёмы рефлексии для оценки ситуации, выбора верного решения;

оценивать риски и своевременно принимать решение по их снижению.

У обучающегося будут сформированы умения принятия себя и других людей как части регулятивных универсальных учебных действий:

принимать себя, понимая свои недостатки и достоинства;

принимать мотивы и аргументы других людей при анализе результатов деятельности, в том числе в процессе чтения литературы и обсуждения литературных героев и проблем, поставленных в художественных произведениях;

признавать своё право и право других на ошибку в дискуссиях на литературные темы;

развивать способность видеть мир с позиции другого человека, используя знания по литературе.

У обучающегося будут сформированы умения совместной деятельности:

понимать и использовать преимущества командной и индивидуальной работы;

выбирать тематику и методы совместных действий с учётом общих интересов и возможностей каждого члена коллектива;

принимать цели совместной деятельности, организовывать и координировать действия по их достижению: составлять план действий, распределять роли с учётом мнений участников, обсуждать результаты совместной работы;

оценивать качество своего вклада и вклада каждого участника команды в общий результат по разработанным критериям;

предлагать новые проекты, в том числе литературные, оценивать идеи с позиции новизны, оригинальности, практической значимости;

координировать и выполнять работу в условиях реального, виртуального и комбинированного взаимодействия, в том числе при выполнении проектов по родной (чеченской) литературе;

проявлять творческие способности и воображение, быть инициативным.

Предметные результаты изучения родной (чеченской) литературы. К концу обучения в 10 классе обучающийся научится:

осознавать причастность к традициям, к исторической преемственности поколений на основе установления связей литературы с фактами социальной жизни, идеологическими течениями и особенностями культурного развития в конкретную историческую эпоху;

иметь устойчивый интерес к чтению как средству познания отечественной и других культур, проявлять уважительное отношение к ним; владеть умением внимательно читать, понимать и самостоятельно интерпретировать художественный текст;

определять и учитывать историко-культурный контекст и контекст творчества писателя в процессе анализа художественных текстов, выявлять связь литературных произведений со временем написания, с современностью и традицией; раскрывать конкретно-историческое и общечеловеческое содержание литературных произведений;

осмысливать художественную картину жизни, созданную автором в литературном произведении;

выявлять в произведениях художественной литературы образы, темы, идеи, проблемы и выражать своё читательское отношение к ним в развёрнутых аргументированных устных и письменных высказываниях; участвовать в дискуссии на литературные темы;

анализировать и интерпретировать художественные произведения в единстве формы и содержания с использованием теоретико-литературных терминов и понятий, изученных в курсе литературы, выявлять их роль в произведении; уметь применять их в речевой практике;

самостоятельно сопоставлять произведения чеченской литературы с их художественными интерпретациями в других видах искусств (живопись, театр, кино, музыка и другое);

владеть современными читательскими практиками, культурой восприятия и понимания литературных текстов, умениями самостоятельного истолкования, прочитанного в устной и письменной форме, информационной переработки текстов в виде аннотаций, отзывов, докладов, тезисов, конспектов, рефератов, а также сочинений различных жанров;

редактировать и совершенствовать собственные письменные высказывания;

осуществлять самостоятельную проектно-исследовательскую деятельность, в том числе с разными информационными источниками, с использованием медиапространства и ресурсов традиционных библиотек и электронных библиотечных систем.

Предметные результаты изучения родной (чеченской) литературы. К концу обучения в 11 классе обучающийся научится:

постигать духовно-нравственные ценности чеченской литературы и культуры, сопоставлять их с духовно-нравственными ценностями других народов;

формулировать собственное отношение к произведениям чеченской литературы, давать их оценку;

осознавать взаимосвязи между языковым, литературным, интеллектуальным, духовно-нравственным развитием личности в контексте осмысления произведений чеченской литературы и собственного интеллектуально-нравственного роста;

определять и учитывать историко-культурный контекст и контекст творчества писателя в процессе анализа художественных текстов, выявлять связь литературных произведений со временем написания, с современностью и традицией;

раскрывать конкретно-историческое и общечеловеческое содержание литературных произведений; выявлять «сквозные темы» и ключевые проблемы чеченской литературы;

выявлять в произведениях художественной литературы образы, темы, идеи, проблемы и выражать своё отношение к ним в развёрнутых аргументированных устных и письменных высказываниях;

свободно владеть устной и письменной речью;

участвовать в дискуссии на литературные темы;

анализировать и интерпретировать художественные произведения в единстве формы и содержания с использованием теоретико-литературных терминов и понятий, изученных в курсе литературы;

владеть умением самостоятельно сопоставлять произведения чеченской литературы с их художественными интерпретациями в других видах искусств (живопись, театр, кино, музыка и другое);

осознавать литературное произведение как явление словесного искусства, язык художественной литературы в его эстетической функции, определять изобразительно-выразительные средства чеченского языка и комментировать их роль в художественных текстах;

владеть современными читательскими практиками, культурой восприятия и понимания литературных текстов, умениями самостоятельного истолкования, прочитанного в устной и письменной форме, информационной переработки текстов в виде аннотаций, отзывов, докладов, тезисов, конспектов, рефератов, а также сочинений различных жанров;

редактировать и совершенствовать собственные письменные высказывания;

осуществлять самостоятельную проектно-исследовательскую деятельность, работая с разными информационными источниками, в том числе с использованием медиапространства и ресурсов традиционных библиотек и электронных библиотечных систем.

Тематическое планирование учебного предмета

«Родная литература (чеченская)»

Распределение часов в тематическом планировании по каждой теме будет прописано на начало учебного года учителем-предметником в **«рабочей программе учителя»** на основании распределённых часов по учебному плану на текущий учебный год.

Структура тематического планирования рабочих программ на уровне среднего общего образования составлена с учётом рабочей программы воспитания в соответствие требованиям обновлённого ФГОС СОО (пункт 18.2.2, подпункт 3) и включает в себя следующие структурные компоненты:

**Тематическое планирование в 10 классе выстроено из содержания обучения по ФОП СОО и отмечены соответствующими пунктами в федеральной образовательной программе среднего общего образования*

№п/п	Наименование темы (с учётом рабочей программы воспитания)	Количество часов, отводимых на освоение каждой темы
10 класс		
1.	<p>Чеченские писатели.</p> <p>С-Б. Арсанов. «Маца девза доттаГалла» («Когда познаётся дружба»).</p> <p>М. Мамакаев. «Тулгаша а дуйцу» («Камни тоже говорят»), «Даймахке» («Родине»), «Зама» («Время»), «Зеламха» («Зелимхан») (отрывки из романа).</p> <p>М-С. Гадаев. «Даймахке сатийсар» («Тоска по Родине»), «Дай баьхна латта» («Земля предков»), «Генара кехат» («Письмо издалека»), «Цен Берд» («Красный Берд»).</p> <p>У. Гайсултанов. «Александр Чеченский» («Александр Чеченский»).</p> <p>Х-М. Эдилов. «Сийлаха» («Сийлаха»).</p> <p>С. Яшуркаев. «Самах ду, генах ду» («Во сне или наяву»), «Дагахьбаламаш» («Сожаления»), «Дагалецамаш» («Воспоминания»).</p> <p>А. Исмаилов. «ВогГура воккха стаг» («Старец идёт»), «Кхийра кхаба» («Глиняный кувшин»).</p> <p>Л. Абдулаев. «Весет» («Завещание»), «Диканиг хьахадан кхоьру со...» («Боюсь я хорошее сказать...»).</p> <p>М. Бексултанов. «Дахаран хин генара бердаш» («Далёкие берега»).</p> <p>Ю. Яралиев. «Гиллакх» («Воспитание»), «Лулахо, ладоГал цкъа...» («Сосед, послушай...»).</p> <p>М. Ахмадов. «Лаьмнел а леккха» («Выше гор»).</p> <p>И. Эльсанов. «Цехочу декхнийн боьлакх» («Только рассветало») (отрывок из повести «Осиновая роща»), «ГовгIа» («Шум»), «Йоккха стаг» («Бабушка»), «Мехк-Кхел» («Суд старейшин»), «Цехочу декхнийн боьлак» («Осиновая роща»).</p> <p>А. Бисултанов. «Нохчийчоь» («Родина»), «Нана» («Мама»).</p> <p>Ш. Цуруев. «Нохчийчоьне» («Родине»), «Йисалахь, Нохчийчоь» («Живи Чечня»).</p>	<p><i>Часы на каждую тему распределяются учителем-предметником в зависимости от нагрузки по учебному плану на текущий учебный год</i></p>
2.	<p>Произведения для самостоятельного чтения.</p> <p>М. Мамакаев. «Наж» («Дуб»).</p> <p>М-С. Гадаев. «Дарта» («Дрофа»).</p> <p>С. Яшуркаев. «Нохчийчоь» («Родина»).</p> <p>А. Исмаилов. «Дош» («Слово»).</p>	

	<p>Л. Абдулаев. «Нохчийн мотт» («Чеченский язык»).</p> <p>Ю. Яралиев. «Тлулг» («Камень»).</p> <p>М. Ахмадов. «Ло ду догIуш» («Снег идёт»).</p> <p>А. Бисултанов. «Ас хьан чIабанех гIайгIа йуцур йу» («Заплетая грусть из твоей косы...»).</p> <p>Ш. Цуруев «Нохчаллах дош» («Слово о чеченце»).</p>	
Итого за 10 класс		

**Тематическое планирование в 11 классе выстроено из содержания обучения по ФОП СОО и отмечены соответствующими пунктами в федеральной образовательной программе среднего общего образования*

№п/п	Наименование темы (с учётом рабочей программы воспитания)	Количество часов, отводимых на освоение каждой темы
11 класс		
1.	<p>Литература первой половины XX века.</p> <p>М. Исаева. «Ирсан орам» («Корень счастья») (отрывки из романа).</p> <p>А. Айдамиров. «Еха буйсанаш» («Длинные ночи») (отрывки из романа).</p> <p>Р. Ахматова. «Хуур дац, кхолламо хIун кечдо вайна...» («Неизвестно, что подготовила нам судьба»), «Даймахке» («Родине»), «Нене» («Матери»), «Сан йурт» («Моё село»), поэма «Дагалецямийн новкъа» («В дороге воспоминаний»).</p> <p>А. Сулейманов. «Дог дохде цIе» («Согревая сердце»), «Берд» («Обрыв»), «Батто сагатдо» («Месяц скучает»), «Ламанан хьостанаш» («Источники гор»).</p>	<i>Часы на каждую тему распределяются учителем-предметником в зависимости от нагрузки по учебному плану на текущий учебный год</i>
2.	<p>Литература второй половины XX века.</p> <p>Ш. Арсанукаев. «Весет» («Завещание»), «Нагахь хьан гIо оьшуш» («Когда нужна твоя помощь»), «Нийсонан гимн» («Гимн справедливости»), «Ненан мотт» («Родной язык»), «Мохкбегор» («Землетрясение»), «Дицдина илли» («Забытая песнь»), «Кхолламан сизаш» («Нити судьбы») (роман в стихах).</p> <p>Ш. Рашидов. «Баланах дуьзна дог» («Сердце полное страданий»), «Пондар боьлху» («Гармонь плачет»), «Аружа» («Аружа»).</p> <p>С. Гацаев. «Йише Маржане» («Сестре Маржане»), «Хабий хьуна, Фирдоуси...» («Знаешь ли ты, Фирдауси»), «Хатта хьайна Саадига...» («Спроси у Саада»), «Цкъа а дац сан ойла къуьйлуш...» («Никогда не скрывая мысль»), «Хийла нохчийн кIант...» («Чеченский сын»), «БIаьсте хир йу –</p>	

	<p>бӀаьсте, бӀаьсте!...» («Будет весна – весна, весна!»).</p> <p>М. Ахмадов. «Нохчийн махкахь нохчийн маттахь...» («На родной земле о родном языке»), повесть «Зинганийн барз а ма бохабелахь» («Не разрушайте муравейник»).</p> <p>М. Дикаев. «Стеган цӀе» («Имя человека»), «Нохчийн хӀусам» («Дом чеченца»), «Суна лаӀа» («Я хочу»).</p> <p>М. Бексултанов. «Ӏаьржа бӀаьрг» («Чёрный глаз»), «Хьалхара парта» («Первая парта»), «Корталин Хантоти» («Чудак»).</p> <p>А. Шайхиев. «Стаг велча, йуьртахь зударийн боьлху...» («Когда в селе мужчина умирает, женщины плачут»), «Ас а ма лайна...» («Я тоже терпел»), повесть «Дерачу кхолламан кхел» («Приговор судьбы»).</p> <p>Г. Алиев. «Къонахийн зама» («Время мужчин»), «ХӀун лозу хьан, Нохчийчоь?» («Что у тебя болит, Родина?»), «Къонахе» («Мужчине»), «ДоӀа» («Молитва»).</p>	
3.	<p>Литература начала XXI века.</p> <p>К. Ибрагимов. «Берийн дуйне» («Детский мир») (отрывки из романа).</p>	
4.	<p>Литература других народов.</p> <p>А. Казбеги. «Элиса» (перевод С. Моргашвили).</p> <p>К. Кулиев. «Хиндолчуьнга аьлла байташ» («Стихи, сказанные о будущем»), «ТӀуьначу лаьттан цинц къуьйлу ас буйнахь...» («Сжимая в кулаке горсть земли») (перевод А. Айдамирова).</p>	
5.	<p>Произведения для самостоятельного чтения.</p> <p>А. Айдамиров. «Ненан дог» («Сердце матери»).</p> <p>М. Ахмадов. «Сатоссуш, седарчий довш» («На рассвете, исчезая звезды»).</p> <p>М. Кибиев. «Ден къамел» («Разговор отца»).</p> <p>Легенда «ШагатӀулг» («Мрамор»).</p> <p>С. Яшуркаев. «ЦӀахь котам декара зевне йеш Ӏуьйкъе...» («Крики петуха на рассвете...»), «Дагахьбалламаш, дагалецамаш...» («Сожаления и воспоминания»).</p> <p>Б. Гайтукаев. «БӀаьргашна бӀаьрзе хилла...» («Слеп на глаза...»), «Со йинчу дийнахь...» («День моего рождения»).</p> <p>А. Бисултанов. «Бералле» («Детство»), «Ас хьан чӀабанех гӀайгӀа йуцур йу...» («Грусть заплетая в твои косы...»).</p>	
Итого за 11 класс		

2.1.5. Рабочая программа по учебному предмету «Иностранный язык (английский) (базовый уровень)»

Рабочая программа по учебному предмету «Иностранный (английский) язык (базовый уровень)» (далее соответственно – программа по английскому языку, английский язык) составлена на основе федеральной рабочей программы по иностранному языку (английскому) и включает пояснительную записку, содержание обучения, планируемые результаты освоения программы по английскому языку и тематическое планирование.

ПОЯСНИТЕЛЬНАЯ ЗАПИСКА

Программа по английскому языку (базовый уровень) на уровне среднего общего образования разработана на основе ФГОС СОО.

Программа по английскому языку даёт представление о целях образования, развития, воспитания и социализации обучающихся на уровне среднего общего образования, путях формирования системы знаний, умений и способов деятельности у обучающихся на базовом уровне средствами учебного предмета «Иностранный (английский) язык», определяет инвариантную (обязательную) часть содержания учебного курса по английскому языку как учебному предмету, за пределами которой остаётся возможность выбора вариативной составляющей содержания образования в плане порядка изучения тем, некоторого расширения объёма содержания и его детализации.

Программа по английскому языку устанавливает распределение обязательного предметного содержания по годам обучения, предусматривает ресурс учебного времени, выделяемого на изучение тем/разделов курса, учитывает особенности изучения английского языка, исходя из его лингвистических особенностей и структуры родного (русского) языка обучающихся, межпредметных связей иностранного (английского) языка с содержанием других учебных предметов, изучаемых в 10–11 классах, а также с учётом возрастных особенностей обучающихся. Содержание программы по английскому языку для уровня среднего общего образования имеет особенности, обусловленные задачами развития, обучения и воспитания, обучающихся заданными социальными требованиями к уровню развития их личностных и познавательных качеств, предметным содержанием системы среднего общего образования, а также возрастными психологическими особенностями обучающихся 16–17 лет.

Личностные, метапредметные и предметные результаты представлены в программе по английскому языку с учётом особенностей преподавания английского

языка на уровне среднего общего образования на базовом уровне на основе отечественных методических традиций построения школьного курса английского языка и в соответствии с новыми реалиями и тенденциями развития общего образования.

Учебному предмету «Иностранный (английский) язык» принадлежит важное место в системе среднего общего образования и воспитания современного обучающегося в условиях поликультурного и многоязычного мира. Изучение иностранного языка направлено на формирование коммуникативной культуры обучающихся, осознание роли языка как инструмента межличностного и межкультурного взаимодействия, способствует их общему речевому развитию, воспитанию гражданской идентичности, расширению кругозора, воспитанию чувств и эмоций.

Предметные знания и способы деятельности, осваиваемые обучающимися при изучении иностранного языка, находят применение в образовательном процессе при изучении других предметных областей, становятся значимыми для формирования положительных качеств личности. Таким образом, они ориентированы на формирование как метапредметных, так и личностных результатов обучения.

Трансформация взглядов на владение иностранным языком, связанная с усилением общественных запросов на квалифицированных и мобильных людей, способных быстро адаптироваться к изменяющимся условиям жизни, овладевать новыми компетенциями. Владение иностранным языком как доступ к передовым международным научным и технологическим достижениям, расширяющим возможности образования и самообразования, одно из важнейших средств социализации, самовыражения и успешной профессиональной деятельности выпускника общеобразовательной организации.

Значимость владения иностранными языками как первым, так и вторым, расширение номенклатуры изучаемых иностранных языков соответствует стратегическим интересам России в эпоху постглобализации и многополярного мира. Знание родного языка экономического или политического партнёра обеспечивает общение, учитывающее особенности менталитета и культуры партнёра, что позволяет успешнее приходить к консенсусу при проведении переговоров, решении возникающих проблем с целью достижения поставленных задач.

Возрастание значимости владения иностранными языками приводит к переосмыслению целей и содержания обучения предмету.

Цели иноязычного образования становятся более сложными по структуре, формулируются на ценностном, когнитивном и прагматическом уровнях и соответственно воплощаются в личностных, метапредметных и предметных результатах. Иностранный язык признается как ценный ресурс личности для

социальной адаптации и самореализации (в том числе в профессии), инструмент развития умений поиска, обработки и использования информации в познавательных целях; одно из средств воспитания качеств гражданина, патриота, развития национального самосознания, стремления к взаимопониманию между людьми разных стран и народов.

На прагматическом уровне целью иноязычного образования (базовый уровень владения английским языком) на уровне среднего общего образования провозглашено развитие и совершенствование коммуникативной компетенции обучающихся, сформированной на предыдущих уровнях общего образования, в единстве таких её составляющих, как речевая, языковая, социокультурная, компенсаторная и метапредметная компетенции:

речевая компетенция – развитие коммуникативных умений в четырёх основных видах речевой деятельности (говорении, аудировании, чтении, письменной речи);

языковая компетенция – овладение новыми языковыми средствами (фонетическими, орфографическими, пунктуационными, лексическими, грамматическими) в соответствии с отобранными темами общения, освоение знаний о языковых явлениях английского языка, разных способах выражения мысли в родном и английском языках;

социокультурная/межкультурная компетенция – приобщение к культуре, традициям англоговорящих стран в рамках тем и ситуаций общения, отвечающих опыту, интересам, психологическим особенностям обучающихся на уровне среднего общего образования, формирование умения представлять свою страну, её культуру в условиях межкультурного общения;

компенсаторная компетенция – развитие умений выходить из положения в условиях дефицита языковых средств английского языка при получении и передаче информации;

метапредметная/учебно-познавательная компетенция – развитие общих и специальных учебных умений, позволяющих совершенствовать учебную деятельность по овладению иностранным языком, удовлетворять с его помощью познавательные интересы в других областях знания.

Наряду с иноязычной коммуникативной компетенцией в процессе овладения иностранным языком формируются ключевые универсальные учебные компетенции, включающие образовательную, ценностно-ориентационную, общекультурную, учебно-познавательную, информационную, социально-трудовую и компетенцию личностного самосовершенствования.

Основными подходами к обучению иностранным языкам признаются компетентностный, системно-деятельностный, межкультурный и коммуникативно-когнитивный. Совокупность перечисленных подходов предполагает возможность

реализовать поставленные цели иноязычного образования на уровне среднего общего образования, добиться достижения планируемых результатов в рамках содержания обучения, отобранного для данного уровня общего образования при использовании новых педагогических технологий и возможностей цифровой образовательной среды.

Общее число часов, для изучения предмета, определяется учебным планом ООП СОО и может корректироваться на начало учебного года по решению педагогического совета.

Требования к предметным результатам для среднего общего образования констатируют необходимость к окончанию 11 класса владения умением общаться на иностранном (английском) языке в разных формах (устно и письменно, непосредственно и опосредованно, в том числе через Интернет) на пороговом уровне.

Базовый (пороговый) уровень усвоения учебного предмета «Иностранный (английский) язык» ориентирован на создание общеобразовательной и общекультурной подготовки, на формирование целостных представлений обучающихся о мире, об общечеловеческих ценностях, о важности общения с целью достижения взаимопонимания в целом и о языке как средстве межличностного и межкультурного общения в частности. Достижение порогового уровня владения иностранным (английским) языком позволяет выпускникам российской школы использовать его для общения в устной и письменной форме как с носителями изучаемого иностранного (английского) языка, так и с представителями других стран, использующими данный язык как средство общения. Кроме того, пороговый уровень владения иностранным (английским) языком позволяет использовать иностранный (английский) язык как средство для поиска, получения и обработки информации из иноязычных источников в образовательных и самообразовательных целях, использовать словари и справочники на иностранном языке, в том числе информационно-справочные системы в электронной форме.

Содержание обучения в 10 классе

Коммуникативные умения.

Развитие умения общаться в устной и письменной форме, используя рецептивные и продуктивные виды речевой деятельности в рамках тематического содержания речи.

Повседневная жизнь семьи. Межличностные отношения в семье, с друзьями и знакомыми. Конфликтные ситуации, их предупреждение и разрешение.

Внешность и характеристика человека, литературного персонажа.

Здоровый образ жизни и забота о здоровье: режим труда и отдыха, спорт, сбалансированное питание, посещение врача. Отказ от вредных привычек.

Школьное образование, школьная жизнь, школьные праздники. Переписка с

зарубежными сверстниками. Взаимоотношения в школе. Проблемы и решения. Права и обязанности обучающегося.

Современный мир профессий. Проблемы выбора профессии (возможности продолжения образования в высшей школе, в профессиональном колледже, выбор рабочей специальности, подработка для обучающегося). Роль иностранного языка в планах на будущее.

Молодёжь в современном обществе. Досуг молодёжи: чтение, кино, театр, музыка, музеи, Интернет, компьютерные игры. Любовь и дружба.

Покупки: одежда, обувь и продукты питания. Карманные деньги. Молодёжная мода.

Туризм. Виды отдыха. Путешествия по России и зарубежным странам.

Проблемы экологии. Защита окружающей среды. Стихийные бедствия.

Условия проживания в городской/сельской местности.

Технический прогресс: перспективы и последствия. Современные средства связи (мобильные телефоны, смартфоны, планшеты, компьютеры).

Родная страна и страна/страны изучаемого языка: географическое положение, столица, крупные города, регионы, система образования, достопримечательности, культурные особенности (национальные и популярные праздники, знаменательные даты, традиции, обычаи), страницы истории.

Выдающиеся люди родной страны и страны/стран изучаемого языка, их вклад в науку и мировую культуру: государственные деятели, учёные, писатели, поэты, художники, композиторы, путешественники, спортсмены, актёры и другие.

Говорение.

Развитие коммуникативных умений диалогической речи на базе умений, сформированных на уровне основного общего образования, а именно умений вести разные виды диалога (диалог этикетного характера, диалог-побуждение к действию, диалог-расспрос, диалог-обмен мнениями, комбинированный диалог, включающий разные виды диалогов):

диалог этикетного характера: начинать, поддерживать и заканчивать разговор, вежливо переспрашивать, выражать согласие/отказ, выражать благодарность, поздравлять с праздником, выражать пожелания и вежливо реагировать на поздравление;

диалог-побуждение к действию: обращаться с просьбой, вежливо соглашаться/не соглашаться выполнить просьбу, давать совет и принимать/ не принимать совет, приглашать собеседника к совместной деятельности, вежливо соглашаться/не соглашаться на предложение собеседника, объясняя причину своего решения;

диалог-расспрос: сообщать фактическую информацию, отвечая на вопросы разных видов, выражать своё отношение к обсуждаемым фактам и событиям,

запрашивать интересующую информацию, переходить с позиции спрашивающего на позицию отвечающего и наоборот;

диалог-обмен мнениями: выражать свою точку зрения и обосновывать её; высказывать своё согласие/несогласие с точкой зрения собеседника, выражать сомнение, давать эмоциональную оценку обсуждаемым событиям (восхищение, удивление, радость, огорчение и другие).

Названные умения диалогической речи совершенствуются в стандартных ситуациях неофициального и официального общения в рамках тематического содержания речи 10 класса с использованием речевых ситуаций и/или иллюстраций, фотографий, таблиц, диаграмм с соблюдением норм речевого этикета, принятых в стране/странах изучаемого языка, при необходимости уточняя и переспрашивая собеседника.

Объём диалога – 8 реплик со стороны каждого собеседника.

Развитие коммуникативных умений монологической речи на базе умений, сформированных на уровне основного общего образования:

создание устных связных монологических высказываний с использованием основных коммуникативных типов речи:

описание (предмета, местности, внешности и одежды человека), характеристика (черты характера реального человека или литературного персонажа);

повествование/сообщение;

рассуждение;

пересказ основного содержания, прочитанного/прослушанного текста с выражением своего отношения к событиям и фактам, изложенным в тексте;

устное представление (презентация) результатов выполненной проектной работы.

Данные умения монологической речи развиваются в рамках тематического содержания речи 10 класса с использованием ключевых слов, плана и/или иллюстраций, фотографий, таблиц, диаграмм или без их использования.

Объём монологического высказывания – до 14 фраз.

Аудирование.

Развитие коммуникативных умений аудирования на базе умений, сформированных на уровне основного общего образования: понимание на слух аутентичных текстов, содержащих отдельные неизученные языковые явления, с использованием языковой и контекстуальной догадки, с разной глубиной проникновения в их содержание в зависимости от поставленной коммуникативной задачи: с пониманием основного содержания, с пониманием нужной /интересующей/запрашиваемой информации.

Аудирование с пониманием основного содержания текста предполагает

умение определять основную тему/идею и главные факты/события в воспринимаемом на слух тексте, отделять главную информацию от второстепенной, прогнозировать содержание текста по началу сообщения, игнорировать незнакомые слова, несущественные для понимания основного содержания.

Аудирование с пониманием нужной/интересующей/запрашиваемой информации предполагает умение выделять данную информацию, представленную в эксплицитной (явной) форме, в воспринимаемом на слух тексте.

Тексты для аудирования: диалог (беседа), интервью, высказывания собеседников в ситуациях повседневного общения, рассказ, сообщение информационного характера, объявление.

Время звучания текста/текстов для аудирования – до 2,5 минуты.

Смысловое чтение.

Развитие сформированных на уровне основного общего образования умений читать про себя и понимать с использованием языковой и контекстуальной догадки аутентичные тексты разных жанров и стилей, содержащих отдельные неизученные языковые явления, с разной глубиной проникновения в их содержание в зависимости от поставленной коммуникативной задачи: с пониманием основного содержания, с пониманием нужной/интересующей/запрашиваемой информации, с полным пониманием содержания текста.

Чтение с пониманием основного содержания текста предполагает умения: определять тему/основную мысль, выделять главные факты/события (опуская второстепенные), понимать структурно-смысловые связи в тексте, прогнозировать содержание текста по заголовку/началу текста, определять логическую последовательность главных фактов, событий, игнорировать незнакомые слова, несущественные для понимания основного содержания.

Чтение с пониманием нужной/интересующей/запрашиваемой информации предполагает умение находить в прочитанном тексте и понимать данную информацию, представленную в эксплицитной (явной) и имплицитной (неявной) форме, оценивать найденную информацию с точки зрения её значимости для решения коммуникативной задачи.

В ходе чтения с полным пониманием аутентичных текстов, содержащих отдельные неизученные языковые явления, формируются и развиваются умения полно и точно понимать текст на основе его информационной переработки (смыслового и структурного анализа отдельных частей текста, выборочного перевода), устанавливать причинно-следственную взаимосвязь изложенных в тексте фактов и событий.

Чтение несплошных текстов (таблиц, диаграмм, графиков и другие) и понимание представленной в них информации.

Тексты для чтения: диалог (беседа), интервью, рассказ, отрывок из

художественного произведения, статья научно-популярного характера, сообщение информационного характера, объявление, памятка, электронное сообщение личного характера, стихотворение.

Объём текста/текстов для чтения – 500–700 слов.

Письменная речь.

Развитие умений письменной речи на базе умений, сформированных на уровне основного общего образования:

заполнение анкет и формуляров в соответствии с нормами, принятыми в стране/странах изучаемого языка;

написание резюме (CV) с сообщением основных сведений о себе в соответствии с нормами, принятыми в стране/странах изучаемого языка;

написание электронного сообщения личного характера в соответствии с нормами неофициального общения, принятыми в стране/странах изучаемого языка, объём сообщения – до 130 слов;

создание небольшого письменного высказывания (рассказа, сочинения и другие) на основе плана, иллюстрации, таблицы, диаграммы и/или прочитанного/прослушанного текста с использованием образца, объём письменного высказывания – до 150 слов;

заполнение таблицы: краткая фиксация содержания, прочитанного/прослушанного текста или дополнение информации в таблице;

письменное предоставление результатов выполненной проектной работы, в том числе в форме презентации, объём – до 150 слов.

Языковые знания и навыки.

Фонетическая сторона речи.

Различение на слух (без ошибок, ведущих к сбою в коммуникации) произношение слов с соблюдением правильного ударения и фраз/предложений с соблюдением основных ритмико-интонационных особенностей, в том числе правила отсутствия фразового ударения на служебных словах.

Чтение вслух аутентичных текстов, построенных в основном на изученном языковом материале, с соблюдением правил чтения и соответствующей интонацией, демонстрирующее понимание текста.

Тексты для чтения вслух: сообщение информационного характера, отрывок из статьи научно-популярного характера, рассказ, диалог (беседа), интервью, объём текста для чтения вслух – до 140 слов.

Орфография и пунктуация.

Правильное написание изученных слов.

Правильная расстановка знаков препинания в письменных высказываниях: запятой при перечислении, обращении и при выделении вводных слов, апострофа, точки, вопросительного, восклицательного знака в конце предложения, отсутствие

точки после заголовка.

Пунктуационно правильное оформление прямой речи в соответствии с нормами изучаемого языка: использование запятой/двоеточия после слов автора перед прямой речью, заключение прямой речи в кавычки.

Пунктуационно правильное оформление электронного сообщения личного характера в соответствии с нормами речевого этикета, принятыми в стране/странах изучаемого языка: постановка запятой после обращения и завершающей фразы, точки после выражения надежды на дальнейший контакт, отсутствие точки после подписи.

Лексическая сторона речи.

Распознавание и употребление в устной и письменной речи лексических единиц (слов, в том числе многозначных, фразовых глаголов, словосочетаний, речевых клише, средств логической связи), обслуживающих ситуации общения в рамках тематического содержания речи 10 класса, с соблюдением существующей в английском языке нормы лексической сочетаемости.

Объём – 1300 лексических единиц для продуктивного использования (включая 1200 лексических единиц, изученных ранее) и 1400 лексических единиц для рецептивного усвоения (включая 1300 лексических единиц продуктивного минимума).

Основные способы словообразования:

аффиксация:

образование глаголов при помощи префиксов dis-, mis-, re-, over-, under- и суффикса -ise/-ize;

образование имён существительных при помощи префиксов un-, in-/im- и суффиксов -ance/-ence, -er/-or, -ing, -ist, -ity, -ment, -ness, -sion/-tion, -ship;

образование имён прилагательных при помощи префиксов un-, in-/im-, inter-, non- и суффиксов -able/-ible, -al, -ed, -ese, -ful, -ian/-an, -ing, -ish, -ive, -less, -ly, -ous, -y;

образование наречий при помощи префиксов un-, in-/im- и суффикса -ly;

образование числительных при помощи суффиксов -teen, -ty, -th;

словосложение:

образование сложных существительных путём соединения основ существительных (football);

образование сложных существительных путём соединения основы прилагательного с основой существительного (blackboard);

образование сложных существительных путём соединения основ существительных с предлогом (father-in-law);

образование сложных прилагательных путём соединения основы прилагательного/числительного с основой существительного с добавлением

суффикса -ed (blue-eyed, eight-legged);

образование сложных прилагательных путём соединения наречия с основой причастия II (well-behaved);

образование сложных прилагательных путём соединения основы прилагательного с основой причастия I (nice-looking);

конверсия:

образование имён существительных от неопределённой формы глаголов (to run – a run);

образование имён существительных от имён прилагательных (rich people – the rich);

образование глаголов от имён существительных (a hand – to hand);

образование глаголов от имён прилагательных (cool – to cool).

Имена прилагательные на -ed и -ing (excited – exciting).

Многозначные лексические единицы. Синонимы. Антонимы. Интернациональные слова. Наиболее частотные фразовые глаголы. Сокращения и аббревиатуры.

Различные средства связи для обеспечения целостности и логичности устного/письменного высказывания.

Грамматическая сторона речи.

Распознавание и употребление в устной и письменной речи изученных морфологических форм и синтаксических конструкций английского языка.

Различные коммуникативные типы предложений: повествовательные (утвердительные, отрицательные), вопросительные (общий, специальный, альтернативный, разделительный вопросы), побудительные (в утвердительной и отрицательной форме).

Нераспространённые и распространённые простые предложения, в том числе с несколькими обстоятельствами, следующими в определённом порядке (We moved to a new house last year.).

Предложения с начальным It.

Предложения с начальным There + to be.

Предложения с глагольными конструкциями, содержащими глаголы-связки to be, to look, to seem, to feel (He looks/seems/feels happy.).

Предложения со сложным дополнением – Complex Object (I want you to help me. I saw her cross/crossing the road. I want to have my hair cut.).

Сложносочинённые предложения с сочинительными союзами and, but, or.

Сложноподчинённые предложения с союзами и союзными словами because, if, when, where, what, why, how.

Сложноподчинённые предложения с определительными придаточными с союзными словами who, which, that.

Сложноподчинённые предложения с союзными словами *whoever, whatever, however, whenever*.

Условные предложения с глаголами в изъявительном наклонении (Conditional 0, Conditional I) и с глаголами в сослагательном наклонении (Conditional II).

Все типы вопросительных предложений (общий, специальный, альтернативный, разделительный вопросы в Present/Past/Future Simple Tense, Present/Past Continuous Tense, Present/Past Perfect Tense, Present Perfect Continuous Tense).

Повествовательные, вопросительные и побудительные предложения в косвенной речи в настоящем и прошедшем времени, согласование времён в рамках сложного предложения.

Модальные глаголы в косвенной речи в настоящем и прошедшем времени.

Предложения с конструкциями *as ... as, not so ... as, both ... and ..., either ... or, neither ... nor*.

Предложения с *I wish...*

Конструкции с глаголами на *-ing*: *to love/hate doing smth*.

Конструкции с глаголами *to stop, to remember, to forget* (разница в значении *to stop doing smth* и *to stop to do smth*).

Конструкция *It takes me ... to do smth*.

Конструкция *used to + инфинитив глагола*.

Конструкции *be/get used to smth, be/get used to doing smth*.

Конструкции *I prefer, I'd prefer, I'd rather prefer*, выражающие предпочтение, а также конструкции *I'd rather, You'd better*.

Подлежащее, выраженное собирательным существительным (*family, police*), и его согласование со сказуемым.

Глаголы (правильные и неправильные) в видовременных формах действительного залога в изъявительном наклонении (Present/Past/Future Simple Tense, Present/Past Continuous Tense, Present/Past Perfect Tense, Present Perfect Continuous Tense, Future-in-the-Past Tense) и наиболее употребительных формах страдательного залога (Present/Past Simple Passive, Present Perfect Passive).

Конструкция *to be going to*, формы Future Simple Tense и Present Continuous Tense для выражения будущего действия.

Модальные глаголы и их эквиваленты (*can/be able to, could, must/have to, may, might, should, shall, would, will, need*).

Неличные формы глагола – инфинитив, герундий, причастие (Participle I и Participle II), причастия в функции определения (Participle I – *a playing child*, Participle II – *a written text*).

Определённый, неопределённый и нулевой артикли.

Имена существительные во множественном числе, образованных по правилу,

и исключения.

Неисчисляемые имена существительные, имеющие форму только множественного числа.

Притяжательный падеж имён существительных.

Имена прилагательные и наречия в положительной, сравнительной и превосходной степенях, образованные по правилу, и исключения.

Порядок следования нескольких прилагательных (мнение – размер – возраст – цвет – происхождение).

Слова, выражающие количество (many/much, little/a little, few/a few, a lot of).

Личные местоимения в именительном и объектном падежах, притяжательные местоимения (в том числе в абсолютной форме), возвратные, указательные, вопросительные местоимения, неопределённые местоимения и их производные, отрицательные местоимения none, no и производные последнего (nobody, nothing и другие).

Количественные и порядковые числительные.

Предлоги места, времени, направления, предлоги, употребляемые с глаголами в страдательном залоге.

Социокультурные знания и умения.

Осуществление межличностного и межкультурного общения с использованием знаний о национально-культурных особенностях своей страны и страны/стран изучаемого языка и основных социокультурных элементов речевого поведенческого этикета в англоязычной среде в рамках тематического содержания 10 класса.

Знание и использование в устной и письменной речи наиболее употребительной тематической фоновой лексики и реалий родной страны и страны/стран изучаемого языка при изучении тем: государственное устройство, система образования, страницы истории, национальные и популярные праздники, проведение досуга, этикетные особенности общения, традиции в кулинарии и другие.

Владение основными сведениями о социокультурном портрете и культурном наследии страны/стран, говорящих на английском языке.

Понимание речевых различий в ситуациях официального и неофициального общения в рамках тематического содержания речи и использование лексико-грамматических средств с их учётом.

Развитие умения представлять родную страну/малую родину и страну/страны изучаемого языка (культурные явления и события, достопримечательности, выдающиеся люди: государственные деятели, учёные, писатели, поэты, художники, композиторы, музыканты, спортсмены, актёры и другие).

Компенсаторные умения.

Овладение компенсаторными умениями, позволяющими в случае сбоя коммуникации, а также в условиях дефицита языковых средств использовать различные приёмы переработки информации: при говорении – переспрос, при говорении и письме – описание/перифраз/толкование, при чтении и аудировании – языковую и контекстуальную догадку.

Развитие умения игнорировать информацию, не являющуюся необходимой для понимания основного содержания, прочитанного/прослушанного текста или для нахождения в тексте запрашиваемой информации.

Содержание обучения в 11 классе

Коммуникативные умения.

Совершенствование умения общаться в устной и письменной форме, используя рецептивные и продуктивные виды речевой деятельности в рамках тематического содержания речи.

Повседневная жизнь семьи. Межличностные отношения в семье, с друзьями и знакомыми. Конфликтные ситуации, их предупреждение и разрешение.

Внешность и характеристика человека, литературного персонажа.

Здоровый образ жизни и забота о здоровье: режим труда и отдыха, спорт, сбалансированное питание, посещение врача. Отказ от вредных привычек.

Школьное образование, школьная жизнь. Переписка с зарубежными сверстниками. Взаимоотношения в школе. Проблемы и решения. Подготовка к выпускным экзаменам. Выбор профессии. Альтернативы в продолжении образования.

Место иностранного языка в повседневной жизни и профессиональной деятельности в современном мире.

Молодёжь в современном обществе. Ценностные ориентиры. Участие молодёжи в жизни общества. Досуг молодёжи: увлечения и интересы. Любовь и дружба.

Роль спорта в современной жизни: виды спорта, экстремальный спорт, спортивные соревнования, Олимпийские игры.

Туризм. Виды отдыха. Экотуризм. Путешествия по России и зарубежным странам.

Вселенная и человек. Природа. Проблемы экологии. Защита окружающей среды. Проживание в городской/сельской местности.

Технический прогресс: перспективы и последствия. Современные средства информации и коммуникации (пресса, телевидение, Интернет, социальные сети и другие). Интернет-безопасность.

Родная страна и страна/страны изучаемого языка: географическое положение, столица, крупные города, регионы, система образования, достопримечательности,

культурные особенности (национальные и популярные праздники, знаменательные даты, традиции, обычаи), страницы истории.

Выдающиеся люди родной страны и страны/стран изучаемого языка: государственные деятели, учёные, писатели, поэты, художники, композиторы, путешественники, спортсмены, актёры и другие.

Говорение

Развитие коммуникативных умений диалогической речи, а именно умений вести разные виды диалога (диалог этикетного характера, диалог-побуждение к действию, диалог – расспрос, диалог-обмен мнениями, комбинированный диалог, включающий разные виды диалогов):

диалог этикетного характера: начинать, поддерживать и заканчивать разговор, вежливо переспрашивать, вежливо выражать согласие/отказ, выражать благодарность, поздравлять с праздником, выражать пожелания и вежливо реагировать на поздравление;

диалог-побуждение к действию: обращаться с просьбой, вежливо соглашаться/не соглашаться выполнить просьбу, давать совет и принимать/ не принимать совет, приглашать собеседника к совместной деятельности, вежливо соглашаться/не соглашаться на предложение собеседника, объясняя причину своего решения;

диалог-расспрос: сообщать фактическую информацию, отвечая на вопросы разных видов, выражать своё отношение к обсуждаемым фактам и событиям, запрашивать интересующую информацию, переходить с позиции спрашивающего на позицию отвечающего и наоборот, брать/давать интервью;

диалог-обмен мнениями: выражать свою точку зрения и обосновывать её, высказывать своё согласие/несогласие с точкой зрения собеседника, выражать сомнение, давать эмоциональную оценку обсуждаемым событиям (восхищение, удивление, радость, огорчение и другие).

Названные умения диалогической речи совершенствуются в стандартных ситуациях неофициального и официального общения в рамках тематического содержания речи 11 класса с использованием речевых ситуаций и/или иллюстраций, фотографий, таблиц, диаграмм с соблюдением норм речевого этикета, принятых в стране/странах изучаемого языка, при необходимости уточняя и переспрашивая собеседника.

Объём диалога – до 9 реплик со стороны каждого собеседника.

Развитие коммуникативных умений монологической речи:

создание устных связных монологических высказываний с использованием основных коммуникативных типов речи:

описание (предмета, местности, внешности и одежды человека), характеристика (черты характера реального человека или литературного

персонажа);

повествование/сообщение;

рассуждение;

пересказ основного содержания, прочитанного/прослушанного текста без опоры на ключевые слова, план с выражением своего отношения к событиям и фактам, изложенным в тексте;

устное представление (презентация) результатов выполненной проектной работы.

Данные умения монологической речи развиваются в рамках тематического содержания речи с использованием ключевых слов, плана и/или иллюстраций, фотографий, таблиц, диаграмм, графиков и(или) без их использования.

Объём монологического высказывания – 14–15 фраз.

Аудирование

Развитие коммуникативных умений аудирования: понимание на слух аутентичных текстов, содержащих отдельные неизученные языковые явления, с использованием языковой и контекстуальной догадки, с разной глубиной проникновения в их содержание в зависимости от поставленной коммуникативной задачи: с пониманием основного содержания, с пониманием нужной/интересующей/запрашиваемой информации.

Аудирование с пониманием основного содержания текста предполагает умение определять основную тему/идею и главные факты/события в воспринимаемом на слух тексте, отделять главную информацию от второстепенной, прогнозировать содержание текста по началу сообщения, игнорировать незнакомые слова, несущественные для понимания основного содержания.

Аудирование с пониманием нужной/интересующей/запрашиваемой информации предполагает умение выделять данную информацию, представленную в эксплицитной (явной) форме, в воспринимаемом на слух тексте.

Тексты для аудирования: диалог (беседа), интервью, высказывания собеседников в ситуациях повседневного общения, рассказ, сообщение информационного характера, объявление.

Языковая сложность текстов для аудирования должна соответствовать пороговому уровню (B1 – пороговый уровень по общеевропейской шкале).

Время звучания текста/текстов для аудирования – до 2,5 минуты.

Смысловое чтение

Развитие умений читать про себя и понимать с использованием языковой и контекстуальной догадки аутентичные тексты разных жанров и стилей, содержащих отдельные неизученные языковые явления, с разной глубиной проникновения в их содержание в зависимости от поставленной коммуникативной задачи: с пониманием основного содержания, с пониманием нужной/интересующей/запрашиваемой

информации, с полным пониманием содержания текста.

Чтение с пониманием основного содержания текста предполагает умения: определять тему/основную мысль, выделять главные факты/события (опуская второстепенные), понимать структурно-смысловые связи в тексте, прогнозировать содержание текста по заголовку/началу текста, определять логическую последовательность главных фактов, событий, игнорировать незнакомые слова, несущественные для понимания основного содержания.

Чтение с пониманием нужной/интересующей/запрашиваемой информации предполагает умение находить прочитанном тексте и понимать данную информацию, представленную в эксплицитной (явной) и имплицитной форме (неявной) форме, оценивать найденную информацию с точки зрения её значимости для решения коммуникативной задачи.

В ходе чтения с полным пониманием аутентичных текстов, содержащих отдельные неизученные языковые явления, формируются и развиваются умения полно и точно понимать текст на основе его информационной переработки (смыслового и структурного анализа отдельных частей текста, выборочного перевода), устанавливать причинно-следственную взаимосвязь изложенных в тексте фактов и событий.

Чтение несплошных текстов (таблиц, диаграмм, графиков и других) и понимание представленной в них информации.

Тексты для чтения: диалог (беседа), интервью, рассказ, отрывок из художественного произведения, статья научно-популярного характера, сообщение информационного характера, объявление, памятка, инструкция, электронное сообщение личного характера, стихотворение.

Языковая сложность текстов для чтения должна соответствовать пороговому уровню (B1 – пороговый уровень по общеевропейской шкале).

Объём текста/текстов для чтения – до 600–800 слов.

Письменная речь.

Развитие умений письменной речи:

заполнение анкет и формуляров в соответствии с нормами, принятыми в стране/странах изучаемого языка;

написание резюме (CV) с сообщением основных сведений о себе в соответствии с нормами, принятыми в стране/странах изучаемого языка;

написание электронного сообщения личного характера в соответствии с нормами неофициального общения, принятыми в стране/странах изучаемого языка, объём сообщения – до 140 слов;

создание небольшого письменного высказывания (рассказа, сочинения, статьи и другие) на основе плана, иллюстрации, таблицы, графика, диаграммы, и/или прочитанного/прослушанного текста с использованием образца, объём письменного

высказывания – до 180 слов;

заполнение таблицы: краткая фиксация содержания прочитанного/прослушанного текста или дополнение информации в таблице;

письменное предоставление результатов выполненной проектной работы, в том числе в форме презентации, объём – до 180 слов.

Языковые знания и навыки.

Фонетическая сторона речи.

Различение на слух (без ошибок, ведущих к сбою в коммуникации) произношение слов с соблюдением правильного ударения и фраз/предложений с соблюдением основных ритмико-интонационных особенностей, в том числе правила отсутствия фразового ударения на служебных словах.

Чтение вслух аутентичных текстов, построенных в основном на изученном языковом материале, с соблюдением правил чтения и соответствующей интонацией, демонстрирующее понимание текста.

Тексты для чтения вслух: сообщение информационного характера, отрывок из статьи научно-популярного характера, рассказ, диалог (беседа), интервью, объём текста для чтения вслух – до 150 слов.

Орфография и пунктуация

Правильное написание изученных слов.

Правильная расстановка знаков препинания в письменных высказываниях: запятой при перечислении, обращении и при выделении вводных слов, апострофа, точки, вопросительного, восклицательного знака в конце предложения, отсутствие точки после заголовка.

Пунктуационно правильное оформление прямой речи в соответствии с нормами изучаемого языка: использование запятой/двоеточия после слов автора перед прямой речью, заключение прямой речи в кавычки.

Пунктуационно правильное в соответствии с нормами речевого этикета, принятыми в стране/странах изучаемого языка, оформление электронного сообщения личного характера: постановка запятой после обращения и завершающей фразы, точки после выражения надежды на дальнейший контакт, отсутствие точки после подписи.

Лексическая сторона речи.

Распознавание и употребление в устной и письменной речи лексических единиц (слов, в том числе многозначных, фразовых глаголов, словосочетаний, речевых клише, средств логической связи), обслуживающих ситуации общения в рамках тематического содержания речи, с соблюдением существующей в английском языке нормы лексической сочетаемости.

Объём – 1400 лексических единиц для продуктивного использования (включая 1300 лексических единиц, изученных ранее) и 1500 лексических единиц для

рецептивного усвоения (включая 1400 лексических единиц продуктивного минимума).

Основные способы словообразования:

аффиксация:

образование глаголов при помощи префиксов dis-, mis-, re-, over-, under- и суффиксов -ise/-ize, -en;

образование имён существительных при помощи префиксов un-, in-/im-, il-/ir- и суффиксов -ance/-ence, -er/-or, -ing, -ist, -ity, -ment, -ness, -sion/-tion, -ship;

образование имён прилагательных при помощи префиксов un-, in-/im-, il-/ir-, inter-, non-, post-, pre- и суффиксов -able/-ible, -al, -ed, -ese, -ful, -ian/-an, -ical, -ing, -ish, -ive, -less, -ly, -ous, -y;

образование наречий при помощи префиксов un-, in-/im-, il-/ir- и суффикса -ly;

образование числительных при помощи суффиксов -teen, -ty, -th;

словосложение:

образование сложных существительных путём соединения основ существительных (football);

образование сложных существительных путём соединения основы прилагательного с основой существительного (blue-bell);

образование сложных существительных путём соединения основ существительных с предлогом (father-in-law);

образование сложных прилагательных путём соединения основы прилагательного/числительного с основой существительного с добавлением суффикса -ed (blue-eyed, eight-legged);

образование сложных прилагательных путём соединения наречия с основой причастия II (well-behaved);

образование сложных прилагательных путём соединения основы прилагательного с основой причастия I (nice-looking);

конверсия:

образование имён существительных от неопределённой формы глаголов (to run – a run);

образование имён существительных от прилагательных (rich people – the rich);

образование глаголов от имён существительных (a hand – to hand);

образование глаголов от имён прилагательных (cool – to cool).

Имена прилагательные на -ed и -ing (excited – exciting).

Многозначные лексические единицы. Синонимы. Антонимы. Интернациональные слова. Наиболее частотные фразовые глаголы. Сокращения и аббревиатуры.

Различные средства связи для обеспечения целостности и логичности устного/письменного высказывания.

Грамматическая сторона речи.

Распознавание и употребление в устной и письменной речи изученных морфологических форм и синтаксических конструкций английского языка.

Различные коммуникативные типы предложений: повествовательные (утвердительные, отрицательные), вопросительные (общий, специальный, альтернативный, разделительный вопросы), побудительные (в утвердительной и отрицательной форме).

Нераспространённые и распространённые простые предложения, в том числе с несколькими обстоятельствами, следующими в определённом порядке (We moved to a new house last year.).

Предложения с начальным It.

Предложения с начальным There + to be.

Предложения с глагольными конструкциями, содержащими глаголы-связки to be, to look, to seem, to feel (He looks/seems/feels happy.).

Предложения со сложным подлежащим – Complex Subject.

Предложения со сложным дополнением – Complex Object (I want you to help me. I saw her cross/crossing the road. I want to have my hair cut.).

Сложносочинённые предложения с сочинительными союзами and, but, or.

Сложноподчинённые предложения с союзами и союзными словами because, if, when, where, what, why, how.

Сложноподчинённые предложения с определительными придаточными с союзными словами who, which, that.

Сложноподчинённые предложения с союзными словами whoever, whatever, however, whenever.

Условные предложения с глаголами в изъявительном наклонении (Conditional 0, Conditional I) и с глаголами в сослагательном наклонении (Conditional II).

Все типы вопросительных предложений (общий, специальный, альтернативный, разделительный вопросы в Present/Past/Future Simple Tense, Present/Past Continuous Tense, Present/Past Perfect Tense, Present Perfect Continuous Tense).

Повествовательные, вопросительные и побудительные предложения в косвенной речи в настоящем и прошедшем времени, согласование времён в рамках сложного предложения.

Модальные глаголы в косвенной речи в настоящем и прошедшем времени.

Предложения с конструкциями as ... as, not so ... as, both ... and ..., either ... or, neither ... nor.

Предложения с I wish...

Конструкции с глаголами на -ing: to love/hate doing smth.

Конструкции с глаголами to stop, to remember, to forget (разница в значении to

stop doing smth и to stop to do smth).

Конструкция It takes me ... to do smth.

Конструкция used to + инфинитив глагола.

Конструкции be/get used to smth, be/get used to doing smth.

Конструкции I prefer, I'd prefer, I'd rather prefer, выражающие предпочтение, а также конструкции I'd rather, You'd better.

Подлежащее, выраженное собирательным существительным (family, police), и его согласование со сказуемым.

Глаголы (правильные и неправильные) в видовременных формах действительного залога в изъявительном наклонении (Present/Past/Future Simple Tense, Present/Past/Future Continuous Tense, Present/Past Perfect Tense, Present Perfect Continuous Tense, Future-in-the-Past Tense) и наиболее употребительных формах страдательного залога (Present/Past Simple Passive, Present Perfect Passive).

Конструкция to be going to, формы Future Simple Tense и Present Continuous Tense для выражения будущего действия.

Модальные глаголы и их эквиваленты (can/be able to, could, must/have to, may, might, should, shall, would, will, need).

Неличные формы глагола – инфинитив, герундий, причастие (Participle I и Participle II), причастия в функции определения (Participle I – a playing child, Participle II – a written text).

Определённый, неопределённый и нулевой артикли.

Имена существительные во множественном числе, образованных по правилу, и исключения.

Неисчисляемые имена существительные, имеющие форму только множественного числа.

Притяжательный падеж имён существительных.

Имена прилагательные и наречия в положительной, сравнительной и превосходной степенях, образованных по правилу, и исключения.

Порядок следования нескольких прилагательных (мнение – размер – возраст – цвет – происхождение).

Слова, выражающие количество (many/much, little/a little, few/a few, a lot of).

Личные местоимения в именительном и объектном падежах, притяжательные местоимения (в том числе в абсолютной форме), возвратные, указательные, вопросительные местоимения, неопределённые местоимения и их производные, отрицательные местоимения none, no и производные последнего (nobody, nothing и другие).

Количественные и порядковые числительные.

Предлоги места, времени, направления, предлоги, употребляемые с глаголами в страдательном залоге.

Социокультурные знания и умения.

Осуществление межличностного и межкультурного общения с использованием знаний о национально-культурных особенностях своей страны и страны/стран изучаемого языка и основных социокультурных элементов речевого поведенческого этикета в англоязычной среде в рамках тематического содержания 11 класса.

Знание и использование в устной и письменной речи наиболее употребительной тематической фоновой лексики и реалий родной страны и страны/стран изучаемого языка при изучении тем: государственное устройство, система образования, страницы истории, национальные и популярные праздники, проведение досуга, этикетные особенности общения, традиции в кулинарии и другие.

Владение основными сведениями о социокультурном портрете и культурном наследии страны/стран, говорящих на английском языке.

Понимание речевых различий в ситуациях официального и неофициального общения в рамках тематического содержания речи и использование лексико-грамматических средств с их учётом.

Развитие умения представлять родную страну/малую родину и страну/страны изучаемого языка (культурные явления и события, достопримечательности, выдающиеся люди: государственные деятели, учёные, писатели, поэты, художники, композиторы, музыканты, спортсмены, актёры и другие).

Компенсаторные умения.

Овладение компенсаторными умениями, позволяющими в случае сбоя коммуникации, а также в условиях дефицита языковых средств использовать различные приемы переработки информации: при говорении – переспрос, при говорении и письме – описание/перифраз/толкование, при чтении и аудировании – языковую и контекстуальную догадку.

Развитие умения игнорировать информацию, не являющуюся необходимой, для понимания основного содержания, прочитанного/прослушанного текста или для нахождения в тексте запрашиваемой информации.

Планируемые результаты освоения программы по английскому языку на уровне среднего общего образования

Личностные результаты освоения программы по английскому языку на уровне среднего общего образования достигаются в единстве учебной и воспитательной деятельности организации в соответствии с традиционными российскими социокультурными, историческими и духовно-нравственными ценностями, принятыми в обществе правилами и нормами поведения, и способствуют процессам самопознания, самовоспитания и саморазвития, развития

внутренней позиции личности, патриотизма, гражданственности, уважения к памяти защитников Отечества и подвигам героев Отечества, закону и правопорядку, человеку труда и старшему поколению, взаимного уважения, бережного отношения к культурному наследию и традициям многонационального народа Российской Федерации, природе и окружающей среде.

Личностные результаты освоения обучающимися программы по английскому языку для уровня среднего общего образования должны отражать готовность и способность обучающихся руководствоваться сформированной внутренней позицией личности, системой ценностных ориентаций, позитивных внутренних убеждений, соответствующих традиционным ценностям российского общества, расширение жизненного опыта и опыта деятельности в процессе реализации основных направлений воспитательной деятельности:

В результате изучения английского языка на уровне среднего общего образования у обучающегося будут сформированы следующие личностные результаты:

1) гражданского воспитания:

сформированность гражданской позиции обучающегося как активного и ответственного члена российского общества;

осознание своих конституционных прав и обязанностей, уважение закона и правопорядка;

принятие традиционных национальных, общечеловеческих гуманистических и демократических ценностей;

готовность противостоять идеологии экстремизма, национализма, ксенофобии, дискриминации по социальным, религиозным, расовым, национальным признакам;

готовность вести совместную деятельность в интересах гражданского общества, участвовать в самоуправлении в образовательной организации;

умение взаимодействовать с социальными институтами в соответствии с их функциями и назначением;

готовность к гуманитарной и волонтерской деятельности;

2) патриотического воспитания:

сформированность российской гражданской идентичности, патриотизма, уважения к своему народу, чувства ответственности перед Родиной, гордости за свой край, свою Родину, свой язык и культуру, прошлое и настоящее многонационального народа России;

ценностное отношение к государственным символам, историческому и природному наследию, памятникам, традициям народов России и страны/стран изучаемого языка, достижениям России и страны/стран изучаемого языка в науке, искусстве, спорте, технологиях, труде;

идейная убеждённость, готовность к служению и защите Отечества, ответственность за его судьбу;

3) духовно-нравственного воспитания:

осознание духовных ценностей российского народа;

сформированность нравственного сознания, этического поведения;

способность оценивать ситуацию и принимать осознанные решения, ориентируясь на морально-нравственные нормы и ценности;

осознание личного вклада в построение устойчивого будущего;

ответственное отношение к своим родителям, созданию семьи на основе осознанного принятия ценностей семейной жизни в соответствии с традициями народов России;

4) эстетического воспитания:

эстетическое отношение к миру, включая эстетику быта, научного и технического творчества, спорта, труда, общественных отношений;

способность воспринимать различные виды искусства, традиции и творчество своего и других народов, приобщаться к ценностям мировой культуры через источники информации на иностранном (английском) языке, ощущать эмоциональное воздействие искусства;

убеждённость в значимости для личности и общества отечественного и мирового искусства, этнических культурных традиций и народного творчества;

стремление к лучшему осознанию культуры своего народа и готовность содействовать ознакомлению с ней представителей других стран;

готовность к самовыражению в разных видах искусства, стремление проявлять качества творческой личности;

5) физического воспитания:

сформированность здорового и безопасного образа жизни, ответственного отношения к своему здоровью;

потребность в физическом совершенствовании, занятиях спортивно-оздоровительной деятельностью;

активное неприятие вредных привычек и иных форм причинения вреда физическому и психическому здоровью;

6) трудового воспитания:

готовность к труду, осознание ценности мастерства, трудолюбие;

готовность к активной деятельности технологической и социальной направленности, способность инициировать, планировать и самостоятельно выполнять такую деятельность;

интерес к различным сферам профессиональной деятельности, умение совершать осознанный выбор будущей профессии и реализовывать собственные жизненные планы, осознание возможностей самореализации средствами

иностранного (английского) языка;

готовность и способность к образованию и самообразованию на протяжении всей жизни, в том числе с использованием изучаемого иностранного языка;

7) экологического воспитания:

сформированность экологической культуры, понимание влияния социально-экономических процессов на состояние природной и социальной среды, осознание глобального характера экологических проблем;

планирование и осуществление действий в окружающей среде на основе знания целей устойчивого развития человечества;

активное неприятие действий, приносящих вред окружающей среде;

умение прогнозировать неблагоприятные экологические последствия предпринимаемых действий, предотвращать их;

расширение опыта деятельности экологической направленности;

8) ценности научного познания:

сформированность мировоззрения, соответствующего современному уровню развития науки и общественной практики, основанного на диалоге культур, способствующего осознанию своего места в поликультурном мире;

совершенствование языковой и читательской культуры как средства взаимодействия между людьми и познания мира;

осознание ценности научной деятельности, готовность осуществлять проектную и исследовательскую деятельность индивидуально и в группе, с использованием изучаемого иностранного (английского) языка.

В процессе достижения личностных результатов освоения обучающимися программы по английскому языку для уровня среднего общего образования у обучающихся совершенствуется эмоциональный интеллект, предполагающий сформированность:

самосознания, включающего способность понимать своё эмоциональное состояние, видеть направления развития собственной эмоциональной сферы, быть уверенным в себе;

саморегулирования, включающего самоконтроль, умение принимать ответственность за своё поведение, способность адаптироваться к эмоциональным изменениям и проявлять гибкость, быть открытым новому;

внутренней мотивации, включающей стремление к достижению цели и успеху, оптимизм, инициативность, умение действовать, исходя из своих возможностей;

эмпатии, включающей способность понимать эмоциональное состояние других, учитывать его при осуществлении коммуникации, способность к сочувствию и сопереживанию;

социальных навыков, включающих способность выстраивать отношения с

другими людьми, в том числе с представителями страны/стран изучаемого языка, заботиться, проявлять интерес и разрешать конфликты.

В результате изучения английского языка на уровне среднего общего образования у обучающегося будут сформированы познавательные универсальные учебные действия, коммуникативные универсальные учебные действия, регулятивные универсальные учебные действия, совместная деятельность.

У обучающегося будут сформированы следующие базовые логические действия как часть познавательных универсальных учебных действий:

- самостоятельно формулировать и актуализировать проблему, рассматривать её всесторонне;

- устанавливать существенный признак или основания для сравнения, классификации и обобщения языковых единиц и языковых явлений изучаемого иностранного языка;

- определять цели деятельности, задавать параметры и критерии их достижения;

- выявлять закономерности в языковых явлениях изучаемого иностранного (английского) языка;

- разрабатывать план решения проблемы с учётом анализа имеющихся материальных и нематериальных ресурсов;

- вносить коррективы в деятельность, оценивать соответствие результатов целям, оценивать риски последствий деятельности;

- координировать и выполнять работу в условиях реального, виртуального и комбинированного взаимодействия;

- развивать креативное мышление при решении жизненных проблем.

У обучающегося будут сформированы следующие базовые исследовательские действия как часть познавательных универсальных учебных действий:

- владеть навыками учебно-исследовательской и проектной деятельности с использованием иностранного (английского) языка, навыками разрешения проблем; способностью и готовностью к самостоятельному поиску методов решения практических задач, применению различных методов познания;

- осуществлять различные виды деятельности по получению нового знания, его интерпретации, преобразованию и применению в различных учебных ситуациях, в том числе при создании учебных и социальных проектов;

- владеть научной лингвистической терминологией и ключевыми понятиями;

- ставить и формулировать собственные задачи в образовательной деятельности и жизненных ситуациях;

- выявлять причинно-следственные связи и актуализировать задачу, выдвигать гипотезу её решения, находить аргументы для доказательства своих утверждений, задавать параметры и критерии решения;

- анализировать полученные в ходе решения задачи результаты, критически

оценивать их достоверность, прогнозировать изменение в новых условиях;
давать оценку новым ситуациям, оценивать приобретённый опыт;
осуществлять целенаправленный поиск переноса средств и способов действия в профессиональную среду;
уметь переносить знания в познавательную и практическую области жизнедеятельности;
уметь интегрировать знания из разных предметных областей;
выдвигать новые идеи, предлагать оригинальные подходы и решения;
ставить проблемы и задачи, допускающие альтернативных решений.

У обучающегося будут сформированы умения работать с информацией как часть познавательных универсальных учебных действий:

владеть навыками получения информации из источников разных типов, в том числе на иностранном (английском) языке, самостоятельно осуществлять поиск, анализ, систематизацию и интерпретацию информации различных видов и форм представления;

создавать тексты на иностранном (английском) языке в различных форматах с учётом назначения информации и целевой аудитории, выбирая оптимальную форму представления и визуализации (текст, таблица, схема, диаграмма и другие);

оценивать достоверность информации, её соответствие морально-этическим нормам;

использовать средства информационных и коммуникационных технологий в решении когнитивных, коммуникативных и организационных задач с соблюдением требований эргономики, техники безопасности, гигиены, ресурсосбережения, правовых и этических норм, норм информационной безопасности;

владеть навыками распознавания и защиты информации, информационной безопасности личности.

У обучающегося будут сформированы умения общения как часть коммуникативных универсальных учебных действий:

осуществлять коммуникации во всех сферах жизни;

распознавать невербальные средства общения, понимать значение социальных знаков, распознавать предпосылки конфликтных ситуаций и смягчать конфликты;

владеть различными способами общения и взаимодействия на иностранном (английском) языке, аргументированно вести диалог и полилог, уметь смягчать конфликтные ситуации;

развёрнуто и логично излагать свою точку зрения с использованием языковых средств.

У обучающегося будут сформированы умения самоорганизации как часть регулятивных универсальных учебных действий:

самостоятельно осуществлять познавательную деятельность, выявлять проблемы, ставить и формулировать собственные задачи в образовательной деятельности и жизненных ситуациях;

самостоятельно составлять план решения проблемы с учётом имеющихся ресурсов, собственных возможностей и предпочтений;

давать оценку новым ситуациям;

делать осознанный выбор, аргументировать его, брать ответственность за решение;

оценивать приобретённый опыт;

способствовать формированию и проявлению широкой эрудиции в разных областях знаний, постоянно повышать свой образовательный и культурный уровень.

У обучающегося будут сформированы умения самоконтроля, принятия себя и других как часть регулятивных универсальных учебных действий:

давать оценку новым ситуациям;

владеть навыками познавательной рефлексии как осознания совершаемых действий и мыслительных процессов, их результатов и оснований;

использовать приёмы рефлексии для оценки ситуации, выбора верного решения;

оценивать соответствие создаваемого устного/письменного текста на иностранном (английском) языке выполняемой коммуникативной задаче;

вносить коррективы в созданный речевой продукт в случае необходимости;

оценивать риски и своевременно принимать решения по их снижению;

принимать мотивы и аргументы других при анализе результатов деятельности;

принимать себя, понимая свои недостатки и достоинства;

принимать мотивы и аргументы других при анализе результатов деятельности;

признавать своё право и право других на ошибку;

развивать способность понимать мир с позиции другого человека.

У обучающегося будут сформированы умения совместной деятельности:

понимать и использовать преимущества командной и индивидуальной работы;

выбирать тематику и методы совместных действий с учётом общих интересов, и возможностей каждого члена коллектива;

принимать цели совместной деятельности, организовывать и координировать действия по её достижению: составлять план действий, распределять роли с учётом мнений участников, обсуждать результаты совместной работы;

оценивать качество своего вклада и каждого участника команды в общий результат по разработанным критериям;

предлагать новые проекты, оценивать идеи с позиции новизны, оригинальности, практической значимости.

Предметные результаты по английскому языку ориентированы на применение

знаний, умений и навыков в учебных ситуациях и реальных жизненных условиях, должны отражать сформированность иноязычной коммуникативной компетенции на пороговом уровне в совокупности её составляющих – речевой, языковой, социокультурной, компенсаторной, метапредметной.

Предметные результаты освоения программы по английскому языку.

К концу 10 класса обучающийся научится:

владеть основными видами речевой деятельности:

говорение:

вести разные виды диалога (диалог этикетного характера, диалог-побуждение к действию, диалог-расспрос, диалог-обмен мнениями, комбинированный диалог) в стандартных ситуациях неофициального и официального общения в рамках отобранного тематического содержания речи с вербальными и/или зрительными опорами с соблюдением норм речевого этикета, принятых в стране/странах изучаемого языка (8 реплик со стороны каждого собеседника);

создавать устные связные монологические высказывания (описание/характеристика, повествование/сообщение, рассуждение) с изложением своего мнения и краткой аргументацией с вербальными и/или зрительными опорами или без опор в рамках отобранного тематического содержания речи;

излагать основное содержание прочитанного/прослушанного текста с выражением своего отношения (объём монологического высказывания – до 14 фраз);

устно излагать результаты выполненной проектной работы (объём – до 14 фраз);

аудирование:

воспринимать на слух и понимать аутентичные тексты, содержащие отдельные неизученные языковые явления, с разной глубиной проникновения в содержание текста: с пониманием основного содержания, с пониманием нужной/интересующей/запрашиваемой информации (время звучания текста/текстов для аудирования – до 2,5 минут);

смысловое чтение:

читать про себя и понимать несложные аутентичные тексты разного вида, жанра и стиля, содержащие отдельные неизученные языковые явления, с различной глубиной проникновения в содержание текста: с пониманием основного содержания, с пониманием нужной/интересующей/запрашиваемой информации, с полным пониманием прочитанного (объём текста/текстов для чтения – 500–700 слов);

читать про себя и устанавливать причинно-следственную взаимосвязь изложенных в тексте фактов и событий;

читать про себя несплошные тексты (таблицы, диаграммы, графики и другие)

и понимать представленную в них информацию;

письменная речь:

заполнять анкеты и формуляры, сообщая о себе основные сведения, в соответствии с нормами, принятыми в стране/странах изучаемого языка;

писать резюме (CV) с сообщением основных сведений о себе в соответствии с нормами, принятыми в стране/странах изучаемого языка;

писать электронное сообщение личного характера, соблюдая речевой этикет, принятый в стране/странах изучаемого языка (объём сообщения – до 130 слов);

создавать письменные высказывания на основе плана, иллюстрации, таблицы, диаграммы и/или прочитанного/прослушанного текста с использованием образца (объём высказывания – до 150 слов);

заполнять таблицу, кратко фиксируя содержание прочитанного/прослушанного текста или дополняя информацию в таблице, письменно представлять результаты выполненной проектной работы (объём – до 150 слов);

владеть фонетическими навыками:

различать на слух, без ошибок, ведущих к сбою коммуникации, произносить слова с правильным ударением и фразы с соблюдением их ритмико-интонационных особенностей, в том числе применять правило отсутствия фразового ударения на служебных словах;

выразительно читать вслух небольшие тексты объёмом до 140 слов, построенные на изученном языковом материале, с соблюдением правил чтения и соответствующей интонацией, демонстрируя понимание содержания текста;

владеть орфографическими навыками: правильно писать изученные слова;

владеть пунктуационными навыками:

использовать запятую при перечислении, обращении и при выделении вводных слов; апостроф, точку, вопросительный и восклицательный знаки; не ставить точку после заголовка; пунктуационно правильно оформлять прямую речь; пунктуационно правильно оформлять электронное сообщение личного характера;

распознавать в устной речи и письменном тексте 1400 лексических единиц (слов, фразовых глаголов, словосочетаний, речевых клише, средств логической связи) и правильно употреблять в устной и письменной речи 1300 лексических единиц, обслуживающих ситуации общения в рамках тематического содержания речи, с соблюдением существующей в английском языке нормы лексической сочетаемости;

распознавать и употреблять в устной и письменной речи:

родственные слова, образованные с использованием аффиксации:

глаголы при помощи префиксов dis-, mis-, re-, over-, under- и суффиксов -ise/-ize;

имена существительные при помощи префиксов un-, in-/im- и суффиксов -

ance/-ence, -er/-or, -ing, -ist, -ity, -ment, -ness, -sion/-tion, -ship;

имена прилагательные при помощи префиксов un-, in-/im-, inter-, non- и суффиксов -able/-ible, -al, -ed, -ese, -ful, -ian/-an, -ing, -ish, -ive, -less, -ly, -ous, -y;

наречия при помощи префиксов un-, in-/im-, и суффикса -ly;

числительные при помощи суффиксов -teen, -ty, -th;

с использованием словосложения:

сложные существительные путём соединения основ существительных (football);

сложные существительные путём соединения основы прилагательного с основой существительного (bluebell);

сложные существительные путём соединения основ существительных с предлогом (father-in-law);

сложные прилагательные путём соединения основы прилагательного/числительного с основой существительного с добавлением суффикса -ed (blue-eyed, eight-legged);

сложных прилагательные путём соединения наречия с основой причастия II (well-behaved);

сложные прилагательные путём соединения основы прилагательного с основой причастия I (nice-looking);

с использованием конверсии:

образование имён существительных от неопределённых форм глаголов (to run – a run);

имён существительных от прилагательных (rich people – the rich);

глаголов от имён существительных (a hand – to hand);

глаголов от имён прилагательных (cool – to cool);

распознавать и употреблять в устной и письменной речи имена прилагательные на -ed и -ing (excited – exciting);

распознавать и употреблять в устной и письменной речи изученные многозначные лексические единицы, синонимы, антонимы, интернациональные слова, наиболее частотные фразовые глаголы, сокращения и аббревиатуры;

распознавать и употреблять в устной и письменной речи различные средства связи для обеспечения целостности и логичности устного/письменного высказывания;

знать и понимать особенности структуры простых и сложных предложений и различных коммуникативных типов предложений английского языка;

распознавать и употреблять в устной и письменной речи:

предложения, в том числе с несколькими обстоятельствами, следующими в определённом порядке;

предложения с начальным It;

предложения с начальным There + to be;

предложения с глагольными конструкциями, содержащими глаголы-связки to be, to look, to seem, to feel;

предложения со сложным дополнением – Complex Object;

сложносочинённые предложения с сочинительными союзами and, but, or;

сложноподчинённые предложения с союзами и союзными словами because, if, when, where, what, why, how;

сложноподчинённые предложения с определительными придаточными с союзными словами who, which, that;

сложноподчинённые предложения с союзными словами whoever, whatever, however, whenever;

условные предложения с глаголами в изъявительном наклонении (Conditional 0, Conditional I) и с глаголами в сослагательном наклонении (Conditional II);

все типы вопросительных предложений (общий, специальный, альтернативный, разделительный вопросы в Present/Past/Future Simple Tense, Present/Past Continuous Tense, Present/Past Perfect Tense, Present Perfect Continuous Tense);

повествовательные, вопросительные и побудительные предложения в косвенной речи в настоящем и прошедшем времени, согласование времён в рамках сложного предложения;

модальные глаголы в косвенной речи в настоящем и прошедшем времени;

предложения с конструкциями as ... as, not so ... as, both ... and ..., either ... or, neither ... nor;

предложения с I wish;

конструкции с глаголами на -ing: to love/hate doing smth;

конструкции с глаголами to stop, to remember, to forget (разница в значении to stop doing smth и to stop to do smth);

конструкция It takes me ... to do smth;

конструкция used to + инфинитив глагола;

конструкции be/get used to smth, be/get used to doing smth;

конструкции I prefer, I'd prefer, I'd rather prefer, выражающие предпочтение, а также конструкций I'd rather, You'd better;

подлежащее, выраженное собирательным существительным (family, police), и его согласование со сказуемым;

глаголы (правильные и неправильные) в видовременных формах действительного залога в изъявительном наклонении (Present/Past/Future Simple Tense, Present/Past/Future Continuous Tense, Present/Past Perfect Tense, Present Perfect Continuous Tense, Future-in-the-Past Tense) и наиболее употребительных формах страдательного залога (Present/Past Simple Passive, Present Perfect Passive);

конструкция to be going to, формы Future Simple Tense и Present Continuous Tense для выражения будущего действия;

модальные глаголы и их эквиваленты (can/be able to, could, must/have to, may, might, should, shall, would, will, need);

неличные формы глагола – инфинитив, герундий, причастие (Participle I и Participle II), причастия в функции определения (Participle I – a playing child, Participle II – a written text);

определённый, неопределённый и нулевой артикли;

имена существительные во множественном числе, образованных по правилу, и исключения;

неисчисляемые имена существительные, имеющие форму только множественного числа;

притяжательный падеж имён существительных;

имена прилагательные и наречия в положительной, сравнительной и превосходной степенях, образованных по правилу, и исключения;

порядок следования нескольких прилагательных (мнение – размер – возраст – цвет – происхождение);

слова, выражающие количество (many/much, little/a little, few/a few, a lot of);

личные местоимения в именительном и объектном падежах, притяжательные местоимения (в том числе в абсолютной форме), возвратные, указательные, вопросительные местоимения;

неопределённые местоимения и их производные, отрицательные местоимения none, no и производные последнего (nobody, nothing, и другие);

количественные и порядковые числительные;

предлоги места, времени, направления, предлоги, употребляемые с глаголами в страдательном залоге;

владеть социокультурными знаниями и умениями:

знать/понимать речевые различия в ситуациях официального и неофициального общения в рамках тематического содержания речи и использовать лексико-грамматические средства с учётом этих различий;

знать/понимать и использовать в устной и письменной речи наиболее употребительную тематическую фоновую лексику и реалии страны/стран изучаемого языка (государственное устройство, система образования, страницы истории, основные праздники, этикетные особенности общения и другие);

иметь базовые знания о социокультурном портрете и культурном наследии родной страны и страны/стран изучаемого языка;

представлять родную страну и её культуру на иностранном языке;

проявлять уважение к иной культуре, соблюдать нормы вежливости в межкультурном общении;

владеть компенсаторными умениями, позволяющими в случае сбоя коммуникации, а также в условиях дефицита языковых средств:

использовать различные приёмы переработки информации: при говорении – переспрос, при говорении и письме – описание/перифраз/толкование, при чтении и аудировании – языковую и контекстуальную догадку;

владеть метапредметными умениями, позволяющими:

совершенствовать учебную деятельность по овладению иностранным языком; сравнивать, классифицировать, систематизировать и обобщать по существенным признакам изученные языковые явления (лексические и грамматические);

использовать иноязычные словари и справочники, в том числе информационно-справочные системы в электронной форме;

участвовать в учебно-исследовательской, проектной деятельности предметного и междисциплинарного характера с использованием материалов на английском языке и применением информационно-коммуникационных технологий;

соблюдать правила информационной безопасности в ситуациях повседневной жизни и при работе в сети Интернет.

Предметные результаты освоения программы по английскому языку.

К концу 11 класса обучающийся научится:

владеть основными видами речевой деятельности:

говорение:

вести разные виды диалога (диалог этикетного характера, диалог-побуждение к действию, диалог-расспрос, диалог-обмен мнениями, комбинированный диалог) в стандартных ситуациях неофициального и официального общения в рамках отобранного тематического содержания речи с вербальными и/или зрительными опорами с соблюдением норм речевого этикета, принятых в стране/странах изучаемого языка (до 9 реплик со стороны каждого собеседника);

создавать устные связные монологические высказывания (описание/характеристика, повествование/сообщение, рассуждение) с изложением своего мнения и краткой аргументацией с вербальными и/или зрительными опорами или без опор в рамках отобранного тематического содержания речи;

излагать основное содержание прочитанного/прослушанного текста с выражением своего отношения без вербальных опор (объём монологического высказывания – 14–15 фраз);

устно излагать результаты выполненной проектной работы (объём – 14–15 фраз);

аудирование:

воспринимать на слух и понимать аутентичные тексты, содержащие отдельные неизученные языковые явления, с разной глубиной проникновения в

содержание текста: с пониманием основного содержания, с пониманием нужной/интересующей/запрашиваемой информации (время звучания текста/текстов для аудирования – до 2,5 минут);

смысловое чтение:

читать про себя и понимать несложные аутентичные тексты разного вида, жанра и стиля, содержащие отдельные неизученные языковые явления, с различной глубиной проникновения в содержание текста: с пониманием основного содержания, с пониманием нужной/интересующей/запрашиваемой информации, с полным пониманием прочитанного (объём текста/текстов для чтения – до 600–800 слов);

читать про себя несплошные тексты (таблицы, диаграммы, графики) и понимать представленную в них информацию;

письменная речь:

заполнять анкеты и формуляры, сообщая о себе основные сведения, в соответствии с нормами, принятыми в стране/странах изучаемого языка;

писать резюме (CV) с сообщением основных сведений о себе в соответствии с нормами, принятыми в стране/странах изучаемого языка;

писать электронное сообщение личного характера, соблюдая речевой этикет, принятый в стране/странах изучаемого языка (объём сообщения – до 140 слов);

создавать письменные высказывания на основе плана, иллюстрации, таблицы, графика, диаграммы и/или прочитанного/прослушанного текста с использованием образца (объём высказывания – до 180 слов);

заполнять таблицу, кратко фиксируя содержание прочитанного/прослушанного текста или дополняя информацию в таблице, письменно представлять результаты выполненной проектной работы (объём – до 180 слов);

владеть фонетическими навыками:

различать на слух, без ошибок, ведущих к сбою коммуникации, произносить слова с правильным ударением и фразы с соблюдением их ритмико-интонационных особенностей, в том числе применять правило отсутствия фразового ударения на служебных словах;

выразительно читать вслух небольшие тексты объёмом до 150 слов, построенные на изученном языковом материале, с соблюдением правил чтения и соответствующей интонацией, демонстрируя понимание содержания текста;

владеть орфографическими навыками: правильно писать изученные слова;

владеть пунктуационными навыками: использовать запятую при перечислении, обращении и при выделении вводных слов;

апостроф, точку, вопросительный и восклицательный знаки;

не ставить точку после заголовка; пунктуационно правильно оформлять

прямую речь; пунктуационно правильно оформлять электронное сообщение личного характера;

распознавать в устной речи и письменном тексте 1500 лексических единиц (слов, фразовых глаголов, словосочетаний, речевых клише, средств логической связи) и правильно употреблять в устной и письменной речи 1400 лексических единиц, обслуживающих ситуации общения в рамках тематического содержания речи, с соблюдением существующей в английском языке нормы лексической сочетаемости;

распознавать и употреблять в устной и письменной речи:

родственные слова, образованные с использованием аффиксации:

глаголы при помощи префиксов dis-, mis-, re-, over-, under- и суффиксов -ise/-ize, -en;

имена существительные при помощи префиксов un-, in-/im-, il-/ir- и суффиксов -ance/-ence, -er/-or, -ing, -ist, -ity, -ment, -ness, -sion/-tion, -ship;

имена прилагательные при помощи префиксов un-, in-/im-, il-/ir-, inter-, non-, post-, pre- и суффиксов -able/-ible, -al, -ed, -ese, -ful, -ian/ -an, -ical, -ing, -ish, -ive, -less, -ly, -ous, -y;

наречия при помощи префиксов un-, in-/im-, il-/ir- и суффикса -ly;

числительные при помощи суффиксов -teen, -ty, -th;

с использованием словосложения:

сложные существительные путём соединения основ существительных (football);

сложные существительные путём соединения основы прилагательного с основой существительного (bluebell);

сложные существительные путём соединения основ существительных с предлогом (father-in-law);

сложные прилагательные путём соединения основы прилагательного/числительного с основой существительного с добавлением суффикса -ed (blue-eyed, eight-legged);

сложные прилагательные путём соединения наречия с основой причастия II (well-behaved);

сложные прилагательные путём соединения основы прилагательного с основой причастия I (nice-looking);

с использованием конверсии:

образование имён существительных от неопределённых форм глаголов (to run – a run);

имён существительных от прилагательных (rich people – the rich);

глаголов от имён существительных (a hand – to hand);

глаголов от имён прилагательных (cool – to cool);

распознавать и употреблять в устной и письменной речи имена прилагательные на -ed и -ing (excited – exciting);

распознавать и употреблять в устной и письменной речи изученные многозначные лексические единицы, синонимы, антонимы, интернациональные слова, наиболее частотные фразовые глаголы, сокращения и аббревиатуры;

распознавать и употреблять в устной и письменной речи различные средства связи для обеспечения целостности и логичности устного/письменного высказывания;

знать и понимать особенности структуры простых и сложных предложений и различных коммуникативных типов предложений английского языка;

распознавать и употреблять в устной и письменной речи:

предложения, в том числе с несколькими обстоятельствами, следующими в определённом порядке;

предложения с начальным It;

предложения с начальным There + to be;

предложения с глагольными конструкциями, содержащими глаголы-связки to be, to look, to seem, to feel;

предложения со сложным подлежащим – Complex Subject;

предложения со сложным дополнением – Complex Object;

сложносочинённые предложения с сочинительными союзами and, but, or;

сложноподчинённые предложения с союзами и союзными словами because, if, when, where, what, why, how;

сложноподчинённые предложения с определительными придаточными с союзными словами who, which, that;

сложноподчинённые предложения с союзными словами whoever, whatever, however, whenever;

условные предложения с глаголами в изъявительном наклонении (Conditional 0, Conditional I) и с глаголами в сослагательном наклонении (Conditional II);

все типы вопросительных предложений (общий, специальный, альтернативный, разделительный вопросы в Present/Past/Future Simple Tense, Present/Past Continuous Tense, Present/Past Perfect Tense, Present Perfect Continuous Tense);

повествовательные, вопросительные и побудительные предложения в косвенной речи в настоящем и прошедшем времени, согласование времён в рамках сложного предложения;

модальные глаголы в косвенной речи в настоящем и прошедшем времени;

предложения с конструкциями as ... as, not so ... as, both ... and ..., either ... or, neither ... nor;

предложения с I wish;

конструкции с глаголами на -ing: to love/hate doing smth;
 конструкции с глаголами to stop, to remember, to forget (разница в значении to stop doing smth и to stop to do smth);
 конструкция It takes me ... to do smth;
 конструкция used to + инфинитив глагола;
 конструкции be/get used to smth, be/get used to doing smth;
 конструкции I prefer, I'd prefer, I'd rather prefer, выражающие предпочтение, а также конструкций I'd rather, You'd better;
 подлежащее, выраженное собирательным существительным (family, police), и его согласование со сказуемым;
 глаголы (правильные и неправильные) в видовременных формах действительного залога в изъявительном наклонении (Present/Past/Future Simple Tense, Present/Past/Future Continuous Tense, Present/Past Perfect Tense, Present Perfect Continuous Tense, Future-in-the-Past Tense) и наиболее употребительных формах страдательного залога (Present/Past Simple Passive, Present Perfect Passive);
 конструкция to be going to, формы Future Simple Tense и Present Continuous Tense для выражения будущего действия;
 модальные глаголы и их эквиваленты (can/be able to, could, must/have to, may, might, should, shall, would, will, need);
 неличные формы глагола – инфинитив, герундий, причастие (Participle I и Participle II), причастия в функции определения (Participle I – a playing child, Participle II – a written text);
 определённый, неопределённый и нулевой артикли;
 имена существительные во множественном числе, образованных по правилу, и исключения;
 неисчисляемые имена существительные, имеющие форму только множественного числа;
 притяжательный падеж имён существительных;
 имена прилагательные и наречия в положительной, сравнительной и превосходной степенях, образованных по правилу, и исключения;
 порядок следования нескольких прилагательных (мнение – размер – возраст – цвет – происхождение);
 слова, выражающие количество (many/much, little/a little, few/a few, a lot of);
 личные местоимения в именительном и объектном падежах, притяжательные местоимения (в том числе в абсолютной форме), возвратные, указательные, вопросительные местоимения;
 неопределённые местоимения и их производные, отрицательные местоимения none, no и производные последнего (nobody, nothing, и другие);
 количественные и порядковые числительные;

предлоги места, времени, направления, предлоги, употребляемые с глаголами в страдательном залоге;

владеть социокультурными знаниями и умениями:

знать/понимать речевые различия в ситуациях официального и неофициального общения в рамках тематического содержания речи и использовать лексико-грамматические средства с учётом этих различий;

знать/понимать и использовать в устной и письменной речи наиболее употребительную тематическую фоновую лексику и реалии страны/стран изучаемого языка (государственное устройство, система образования, страницы истории, основные праздники, этикетные особенности общения и другие);

иметь базовые знания о социокультурном портрете и культурном наследии родной страны и страны/стран изучаемого языка; представлять родную страну и её культуру на иностранном языке;

проявлять уважение к иной культуре, соблюдать нормы вежливости в межкультурном общении;

владеть компенсаторными умениями, позволяющими в случае сбоя коммуникации, а также в условиях дефицита языковых средств: использовать различные приёмы переработки информации: при говорении – переспрос, при говорении и письме – описание/перифраз/толкование, при чтении и аудировании – языковую и контекстуальную догадку;

владеть метапредметными умениями, позволяющими совершенствовать учебную деятельность по овладению иностранным языком;

сравнивать, классифицировать, систематизировать и обобщать по существенным признакам изученные языковые явления (лексические и грамматические);

использовать иноязычные словари и справочники, в том числе информационно-справочные системы в электронной форме;

участвовать в учебно-исследовательской, проектной деятельности предметного и междисциплинарного характера с использованием материалов на английском языке и применением информационно-коммуникационных технологий;

соблюдать правила информационной безопасности в ситуациях повседневной жизни и при работе в сети Интернет.

**Тематическое планирование учебного предмета
«Иностранный язык (английский)»
(базовый уровень)**

10 КЛАСС

№ п/п	Наименование разделов и тем учебного предмета	Количество часов	Программное содержание	Основные виды деятельности обучающихся
Раздел 1. Повседневная жизнь семьи. Межличностные отношения в семье, с друзьями и знакомыми				Коммуникативные умения <i>Диалогическая речь</i>
1.1	Повседневная жизнь семьи. Межличностные отношения в семье, с друзьями и знакомыми	5	Коммуникативные умения <i>Говорение</i> Диалогическая речь: виды диалога (диалог этикетного характера, диалог – побуждение к действию, диалог-расспрос, диалог – обмен мнениями; комбинированный диалог).	Вести разные виды диалога (диалог этикетного характера, диалог – побуждение к действию, диалог-расспрос, диалог – обмен мнениями;

1.2	Обобщение и контроль	2	<p>Монологическая речь: повествование/сообщение, рассуждение с вербальными и/или зрительными опорами или без опор в рамках отобранного тематического содержания речи; изложение основного содержания прочитанного/прослушанного текста с выражением своего отношения; установление причинно-следственных взаимосвязей изложенных в тексте фактов и событий.</p> <p><i>Аудирование</i></p> <p>Аудирование с разной глубиной проникновения в содержание текста:</p>	<p>комбинированный диалог) в стандартных ситуациях неофициального и официального общения в рамках отобранного тематического содержания речи с вербальными и/или зрительными опорами с соблюдением норм речевого этикета, принятых в стране (странах) изучаемого языка (до 7 реплик со стороны каждого собеседника).</p>
-----	----------------------	---	---	---

		<p>с пониманием основного содержания, с пониманием нужной/интересующей/запрашиваемой информации.</p> <p><i>Смысловое чтение</i> Чтение с различной глубиной проникновения в содержание текста: с пониманием основного содержания, с пониманием нужной/интересующей/запрашиваемой информации, с полным пониманием прочитанного.</p> <p><i>Письменная речь</i> Заполнение анкет и формуляров с сообщением основных сведений о себе в соответствии с нормами, принятыми в стране (странах) изучаемого языка. Электронное сообщение личного характера, с соблюдением речевого этикета, принятого в стране (странах) изучаемого языка. Заполнение таблицы, с краткой фиксацией содержания прочитанного/прослушанного текста или дополнение информации в таблице.</p> <p>Языковые знания и умения <i>Фонетическая сторона речи</i> Различение на слух и адекватное, без ошибок, ведущих к сбою коммуникации, произнесение</p>	<p><i>Монологическая речь</i> Создавать устные связные монологические высказывания (описание/ характеристика, повествование/сообщение, рассуждение) с вербальными и/или зрительными опорами или без опор в рамках отобранного тематического содержания речи. Излагать основное содержание прочитанного/ прослушанного текста с выражением своего отношения (объем монологического высказывания – 11–12 фраз. Устно излагать результаты выполненной проектной работы (объем – 11–12 фраз).</p> <p><i>Аудирование</i> Воспринимать на слух и понимать несложные</p>
--	--	--	---

		<p>слов с правильным ударением и фраз с соблюдением их ритмико-интонационных особенностей, в том числе применение правил отсутствия фразового ударения на служебных словах.</p> <p>Выразительное чтение вслух небольших текстов, построенных на изученном языковом материале, с соблюдением правил чтения и соответствующей интонацией.</p> <p><i>Лексическая сторона речи</i></p> <p>Правильное употребление в устной и письменной речи лексических единиц, обслуживающих ситуации общения в рамках тематического содержания речи (межличностные отношения), с соблюдением существующей в английском языке нормы лексической сочетаемости.</p> <p>Словообразование: образование глаголов при помощи префиксов <i>dis-</i>, <i>mis-</i>, <i>re-</i>, <i>over-</i>, <i>under-</i> и суффиксов <i>-ise/-ize</i>.</p> <p><i>Грамматическая сторона речи</i></p> <p>Предложения с начальным <i>It</i>.</p> <p>Сложноподчиненные предложения с союзами и союзными словами <i>because</i>, <i>if</i>, <i>when</i>, <i>where</i>,</p>	<p>аутентичные тексты, содержащие отдельные неизученные языковые явления, с разной глубиной проникновения в содержание текста:</p> <p>с пониманием основного содержания, с пониманием нужной/интересующей/запрашиваемой информации (время звучания текста/текстов для аудирования – до 2 минут).</p> <p><i>Смысловое чтение</i></p> <p>Читать про себя и понимать несложные аутентичные тексты разного жанра и стиля, содержащие отдельные неизученные языковые явления, с различной глубиной проникновения в содержание текста: с пониманием основного</p>
--	--	--	---

			<p><i>what, why, how.</i></p> <p>Сложноподчиненные предложения с придаточными:</p> <p>времени с союзом <i>since</i>;</p> <p>определительными с союзными словами <i>who, which, that</i>.</p> <p>Определенный, неопределенный и нулевой артикли.</p> <p>Личные местоимения в именительном и объектном падежах.</p> <p>Притяжательные местоимения (в том числе в абсолютной форме).</p> <p>Возвратные, указательные, вопросительные местоимения.</p> <p>Неопределенные местоимения и их производные.</p> <p>Отрицательные местоимения <i>none, no</i> и его производные (<i>nobody, nothing</i> и другие).</p> <p>Фразовый глагол <i>to grow</i></p>	<p>содержания, с пониманием нужной/интересующей/запрашиваемой информации, с полным пониманием прочитанного (объем текста/текстов для чтения – 400–600 слов.</p> <p>Читать про себя</p> <p>и устанавливать причинно-следственную взаимосвязь изложенных в тексте фактов и событий.</p> <p>Читать про себя несплошные тексты (таблицы, диаграммы, графики и т. д.) и понимать представленную в них информацию.</p> <p><i>Письменная речь</i></p> <p>Заполнять анкеты</p>
Итого по разделу		7		и формуляры, сообщая
Раздел 2. Внешность и характеристика человека, литературного персонажа				о себе основные сведения, в
2.1	Внешность и характеристика человека, литературного персонажа	3	<p>Коммуникативные умения</p> <p><i>Говорение</i></p> <p>Диалогическая речь: виды диалога (диалог этикетного характера, диалог-расспрос, диалог – обмен мнениями; комбинированный</p>	<p>соответствии с нормами, принятыми в стране (странах) изучаемого языка; писать резюме (CV)</p>

2.2	Обобщение	1	<p>диалог).</p> <p>Монологическая речь: описание/ характеристика, повествование/сообщение; изложение результатов выполненной проектной работы.</p> <p><i>Аудирование</i></p> <p>Аудирование с разной глубиной проникновения в содержание текста: с пониманием основного содержания, с пониманием нужной/интересующей/ запрашиваемой информации.</p> <p><i>Смысловое чтение</i></p> <p>Чтение с различной глубиной проникновения в содержание текста: с пониманием основного содержания, с пониманием нужной/ интересующей/запрашиваемой информации, с полным пониманием прочитанного.</p> <p><i>Письменная речь</i></p> <p>Заполнение анкет и формуляров с сообщением основных сведений о себе в соответствии с нормами, принятыми в стране (странах) изучаемого языка. Создание письменного высказывания</p>	<p>с сообщением основных сведений о себе в соответствии с нормами, принятыми в стране (странах) изучаемого языка. Писать электронное сообщение личного характера, соблюдая речевой этикет, принятый в стране (странах) изучаемого языка (объем сообщения – до 120 слов). Создавать письменные высказывания с опорой на образец, план, картинку, таблицу, графики, диаграммы, прочитанный/ прослушанный текст (объем высказывания – до 140 слов).</p> <p>Заполнять таблицу, кратко фиксируя содержание прочитанного/ прослушанного текста или дополняя информацию в таблице.</p>
-----	-----------	---	---	---

		<p>с опорой на образец, план, картинку, таблицу, графики, диаграммы, прочитанный/ прослушанный текст.</p> <p>Заполнение таблицы с краткой фиксацией содержания прочитанного/прослушанного текста или дополнение информации в таблице.</p> <p>Письменное представление результатов выполненной проектной работы.</p> <p>Языковые знания и умения <i>Лексическая сторона речи</i> Правильное употребление в устной и письменной речи лексических единиц, обслуживающих ситуации общения в рамках тематического содержания речи (внешность и характер), с соблюдением существующей в английском языке нормы лексической сочетаемости.</p> <p>Словообразование: образование имен прилагательных при помощи префиксов <i>un-, in-/im-, inter-, non-</i>, и суффиксов <i>-able/-ible, -al, -ed, -ese, -ful, -ian/-an, -ing, -ish, -ive, -less, -ly, -ous, -y</i>. образование сложных прилагательных путем</p>	<p>Письменно представлять результаты выполненной проектной работы (объем – до 140 слов).</p> <p>Языковые знания и умения <i>Фонетическая сторона речи</i> Различать на слух и адекватно, без ошибок, ведущих к сбою коммуникации, произносить слова с правильным ударением и фразы с соблюдением их ритмико-интонационных особенностей, в том числе применять правило отсутствия фразового ударения на служебных словах.</p> <p>Выразительно читать вслух небольшие тексты объемом до 120 слов, построенные на изученном языковом</p>
--	--	---	--

			<p>соединения основы прилагательного с основной причастия I (<i>nice-looking</i>).</p> <p><i>Грамматическая сторона речи</i> Предложения с глагольными конструкциями, содержащими глаголы-связки <i>to be, to look, to seem, to feel</i>. Имена прилагательные и наречия в положительной, сравнительной и превосходной степенях, образованных по правилу, и исключения. Фразовый глагол <i>to look</i></p>	<p>материале, с соблюдением правил чтения и соответствующей интонацией, демонстрируя понимание содержания текста.</p> <p><i>Графика, орфография и пунктуация</i> Правильно писать изученные слова. Владеть пунктуационными навыками: использовать запятую при перечислении, обращении и при выделении вводных слов; апостроф, точку, вопросительный и восклицательный знаки в конце предложения; не ставить точку после заголовка. Пунктуационно правильно оформлять электронное сообщение личного характера. <i>Лексическая сторона речи</i></p>
Итого по разделу		4		
Раздел 3. Здоровый образ жизни и забота о здоровье: режим труда и отдыха, спорт, сбалансированное питание, посещение врача				
3.1	Здоровый образ жизни и забота о здоровье: режим труда и отдыха, спорт, сбалансированное питание, посещение врача	6	<p>Коммуникативные умения <i>Говорение</i> Диалогическая речь: виды диалога (диалог этикетного характера, диалог – побуждение к действию, диалог-расспрос, диалог – обмен мнениями; комбинированный диалог). Монологическая речь: повествование/сообщение, рассуждение с вербальными и/или зрительными опорами или без опор в рамках отобранного тематического содержания речи; изложение основного</p>	
3.2	Обобщение	1		

			<p>содержания прочитанного/прослушанного текста с выражением своего отношения.</p> <p><i>Аудирование</i> Аудирование с разной глубиной проникновения в содержание текста: с пониманием основного содержания, с пониманием нужной/интересующей/запрашиваемой информации.</p> <p><i>Смысловое чтение</i> Чтение с различной глубиной проникновения в содержание текста: с пониманием основного содержания, с пониманием нужной/интересующей/запрашиваемой информации, с полным пониманием прочитанного.</p> <p><i>Письменная речь</i> Электронное сообщение личного характера, с соблюдением речевого этикета, принятого в стране (странах) изучаемого языка. Создание письменного высказывания с опорой на образец, план, картинку, таблицу, графики, диаграммы, прочитанный/прослушанный текст. Заполнение таблицы с краткой фиксацией</p>	<p>Распознавать в звучащем и письменном тексте 1300 лексических единиц (слов, фразовых глаголов, словосочетаний, речевых клише, средств логической связи) и правильно употреблять в устной и письменной речи не менее 1100 лексических единиц, обслуживающих ситуации общения в рамках тематического содержания речи, с соблюдением существующей в английском языке нормы лексической сочетаемости.</p> <p><i>Грамматическая сторона речи</i> Знать и понимать особенности структуры простых и сложных предложений и различных коммуникативных типов</p>
--	--	--	--	--

		<p>содержания прочитанного/прослушанного текста или дополнение информации в таблице.</p> <p>Языковые знания и умения</p> <p><i>Фонетическая сторона речи</i></p> <p>Различение на слух и адекватное, без ошибок, ведущих к сбою коммуникации, произнесение слов с правильным ударением и фраз с соблюдением их ритмико-интонационных особенностей, в том числе применение правил отсутствия фразового ударения на служебных словах.</p> <p>Выразительное чтение вслух небольших текстов, построенных на изученном языковом материале, с соблюдением правил чтения и соответствующей интонацией.</p> <p><i>Лексическая сторона речи</i></p> <p>Правильное употребление в устной и письменной речи лексических единиц, обслуживающих ситуации общения в рамках тематического содержания речи (здоровый образ жизни), с соблюдением существующей в английском языке нормы лексической сочетаемости.</p>	<p>предложений английского языка.</p> <p>Социокультурные знания и умения</p> <p>Знать/понимать речевые различия в ситуациях официального и неофициального общения в рамках тематического содержания речи и использовать лексико-грамматические средства с учетом этих различий.</p> <p>Знать/понимать и использовать в устной и письменной речи наиболее употребительную тематическую фоновую лексику и реалии страны/стран изучаемого языка (система образования, страницы истории, основные праздники, этикетные особенности общения и т. д.).</p>
--	--	---	---

			<p>Имена прилагательные на <i>-ed</i> и <i>-ing</i> (excited – exciting).</p> <p><i>Грамматическая сторона речи</i></p> <p>Модальные глаголы в косвенной речи в настоящем и прошедшем времени.</p> <p>Модальные глаголы и их эквиваленты (<i>can/be able to, could, must/have to, may, might, should, shall, would, will, need</i>).</p> <p>Неличные формы глагола – инфинитив, герундий, причастие (<i>Participle I</i> и <i>Participle II</i>).</p> <p>Причастия в функции определения (<i>Participle I – a playing child, Participle II – a written text</i>).</p> <p>Количественные и порядковые числительные.</p> <p>Фразовый глагол <i>to put</i></p>	<p>Иметь базовые знания о социокультурном портрете и культурном наследии родной страны и страны/ стран изучаемого языка; представлять родную страну и ее культуру на иностранном языке.</p> <p>Проявлять уважение к иной культуре.</p> <p>Соблюдать нормы вежливости в межкультурном общении.</p> <p>Компенсаторные умения</p> <p>Владеть компенсаторными умениями, позволяющими в случае сбоя коммуникации, а также в условиях дефицита языковых средств:</p>
Итого по разделу		7		
Раздел 4. Школьное образование, школьная жизнь. Переписка с зарубежными сверстниками. Взаимоотношения в школе				
4.1	Школьное образование, школьная жизнь. Переписка с зарубежными сверстниками.	3	<p>Коммуникативные умения</p> <p><i>Говорение</i></p> <p>Диалогическая речь: виды диалога (диалог этикетного характера, диалог – побуждение к действию, диалог-расспрос, диалог – обмен мнениями; комбинированный диалог).</p>	<p>использовать различные приемы переработки информации:</p> <p>при говорении – переспрос;</p> <p>при говорении и письме –</p>

	Взаимоотношения в школе		Монологическая речь: повествование/ сообщение, рассуждение с вербальными и/или зрительными опорами или без опор в рамках отобранного тематического содержания речи; изложение основного содержания прочитанного/прослушанного текста с выражением своего отношения; изложение результатов выполненной проектной работы.	описание/перифраз/ толкование; при чтении и аудировании – языковую и контекстуальную догадку
4.2	Обобщение и контроль	2	<p><i>Аудирование</i> Аудирование с разной глубиной проникновения в содержание текста: с пониманием основного содержания, с пониманием нужной/интересующей/ запрашиваемой информации.</p> <p><i>Смысловое чтение</i> Чтение с различной глубиной проникновения в содержание текста: с пониманием основного содержания, с пониманием нужной/интересующей/ запрашиваемой информации, с полным пониманием прочитанного.</p>	

			<p><i>Письменная речь</i></p> <p>Создание письменного высказывания с опорой на образец, план, картинку, таблицу, графики, диаграммы, прочитанный/прослушанный текст.</p> <p>Заполнение таблицы с краткой фиксацией содержания прочитанного/прослушанного текста или дополнение информации в таблице.</p> <p>Письменное представление результатов выполненной проектной работы.</p> <p>Языковые знания и умения</p> <p><i>Лексическая сторона речи</i></p> <p>Правильное употребление в устной и письменной речи лексических единиц, обслуживающих ситуации общения в рамках тематического содержания речи (школьное образование, школьная жизнь), с соблюдением существующей в английском языке нормы лексической сочетаемости.</p> <p>Словообразование: образование наречий при помощи префиксов <i>in-</i>, <i>in-/im-</i>, и суффикса <i>-ly</i>.</p> <p>Словосложение: сложные существительные</p>	
--	--	--	---	--

			<p>путем соединения основ существительных (<i>football</i>).</p> <p><i>Грамматическая строка речи</i></p> <p>Предложения с начальным <i>There + to be</i>.</p> <p>Сложносочиненные предложения с сочинительными союзами <i>and, but, or</i>.</p> <p>Предложения с конструкциями <i>as... as, not so... as; both... and..., either... or, neither... nor</i>.</p> <p>Конструкция <i>It takes me... to do smth</i>.</p> <p>Конструкции с глаголами на <i>-ing</i>: <i>to love/hate doing smth</i></p>	
Итого по разделу		5		
Раздел 5. Современный мир профессий. Проблемы выбора профессии: возможности продолжения образования в высшей школе, в колледже, выбор рабочей специальности. Роль иностранного языка в планах на будущее				
5.1	Современный мир профессий. Проблемы выбора профессии: возможности продолжения образования в высшей школе, в колледже, выбор	5	<p>Коммуникативные умения</p> <p><i>Говорение</i></p> <p>Диалогическая речь: виды диалога (диалог этикетного характера, диалог – побуждение к действию, диалог-расспрос, диалог – обмен мнениями; комбинированный диалог).</p> <p>Монологическая речь: повествование/сообщение, рассуждение с вербальными и/или зрительными опорами или без опор</p>	

	рабочей специальности. Роль иностранного языка в планах на будущее		в рамках отобранного тематического содержания речи; изложение основного содержания прочитанного/прослушанного текста с выражением своего отношения.	
5.2	Обобщение и контроль	2	<p><i>Аудирование</i> Аудирование с разной глубиной проникновения в содержание текста: с пониманием основного содержания, с пониманием нужной/интересующей/запрашиваемой информации.</p> <p><i>Смысловое чтение</i> Чтение с различной глубиной проникновения в содержание текста: с пониманием основного содержания, с пониманием нужной/интересующей/запрашиваемой информации, с полным пониманием прочитанного.</p> <p><i>Письменная речь</i> Заполнение анкет и формуляров, резюме (CV) с сообщением основных сведений о себе в соответствии с нормами, принятыми в стране (странах) изучаемого языка. Заполнение таблицы с краткой фиксацией содержания прочитанного/прослушанного</p>	

			<p>текста или дополнение информации в таблице.</p> <p>Языковые знания и умения</p> <p><i>Фонетическая сторона речи</i></p> <p>Различение на слух и адекватное, без ошибок, ведущих к сбою коммуникации, произнесение слов с правильным ударением и фраз с соблюдением их ритмико-интонационных особенностей, в том числе применение правил отсутствия фразового ударения на служебных словах.</p> <p>Выразительное чтение вслух небольших текстов, построенных на изученном языковом материале, с соблюдением правил чтения и соответствующей интонацией.</p> <p><i>Лексическая сторона речи</i></p> <p>Правильное употребление в устной и письменной речи лексических единиц, обслуживающих ситуации общения в рамках тематического содержания речи (профессии), с соблюдением существующей в английском языке нормы лексической сочетаемости.</p> <p>Словообразование: образование имен существительных при помощи префиксов</p>	
--	--	--	---	--

			<p><i>un-, in-/im-</i> и суффиксов <i>-ance/-ence, -er/-or, -ing, -ist, -ity, -ment, -ness, -sion/-tion, -ship</i>. Многозначные лексические единицы. Синонимы, антонимы, интернациональные слова.</p> <p><i>Грамматическая сторона речи</i> Конструкция <i>to be going to</i>, формы <i>Future Simple Tense</i> и <i>Present Continuous Tense</i> для выражения будущего действия. Фразовый глагол <i>to give</i></p>	
Итого по разделу		7		
Раздел 6. Молодежь в современном обществе. Досуг молодежи: чтение, кино, театр, музыка, музеи, Интернет, компьютерные игры				
6.1	Молодежь в современном обществе. Досуг молодежи: чтение, кино, театр, музыка, музеи, Интернет, компьютерные игры	4	<p>Коммуникативные умения</p> <p><i>Говорение</i> Диалогическая речь: виды диалога (диалог этикетного характера, диалог – побуждение к действию, диалог-расспрос, диалог – обмен мнениями; комбинированный диалог). Монологическая речь: повествование/сообщение, рассуждение с вербальными и/или зрительными опорами или без опор в рамках отобранного тематического содержания речи; изложение основного содержания прочитанного/</p>	
6.2	Обобщение	1		

			<p>прослушанного текста с выражением своего отношения.</p> <p><i>Аудирование</i> Аудирование с разной глубиной проникновения в содержание текста: с пониманием основного содержания, с пониманием нужной/интересующей/запрашиваемой информации.</p> <p><i>Смысловое чтение</i> Чтение с различной глубиной проникновения в содержание текста: с пониманием основного содержания, с пониманием нужной/интересующей/запрашиваемой информации, с полным пониманием прочитанного.</p> <p><i>Письменная речь</i> Электронное сообщение личного характера, с соблюдением речевого этикета, принятого в стране (странах) изучаемого языка. Создание письменного высказывания с опорой на образец, план, картинку, таблицу, графики, диаграммы, прочитанный/прослушанный текст.</p>	
--	--	--	---	--

			<p>Языковые знания и умения</p> <p><i>Лексическая сторона речи</i></p> <p>Правильное употребление в устной и письменной речи лексических единиц, обслуживающих ситуации общения в рамках тематического содержания речи (молодежь в современном обществе), с соблюдением существующей в английском языке нормы лексической сочетаемости.</p> <p>Словообразование:</p> <p>с использованием конверсии (образование имен существительных от неопределенных форм глаголов (<i>to run – a run</i>); имен существительных от прилагательных (<i>rich people – the rich</i>)).</p> <p><i>Грамматическая сторона речи</i></p> <p>Все типы вопросительных предложений (общий, специальный, альтернативный, разделительный вопросы в <i>Present Simple Tense; Present Continuous Tense; Present Perfect Tense</i>).</p> <p>Глаголы (правильные и неправильные) в видовременных формах действительного</p>	
--	--	--	---	--

			залога в изъявительном наклонении (<i>Present Simple Tense; Present Continuous Tense; Present Perfect Tense</i>). Фразовый глагол <i>to hang</i>	
Итого по разделу		5		
Раздел 7. Покупки: одежда, обувь и продукты питания. Карманные деньги.				
Молодежная мода				
7.1	Покупки: одежда, обувь и продукты питания. Карманные деньги. Молодежная мода	3	Коммуникативные умения <i>Говорение</i> Диалогическая речь: виды диалога (диалог этикетного характера, диалог – побуждение к действию, диалог-расспрос, диалог – обмен мнениями; комбинированный диалог). Монологическая речь: описание/ характеристика (предмета одежды и обуви), повествование/сообщение, рассуждение с вербальными и/или зрительными опорами или без опор в рамках отобранного тематического содержания речи. <i>Аудирование</i> Аудирование с разной глубиной проникновения в содержание текста: с пониманием основного содержания, с пониманием нужной/интересующей/ запрашиваемой информации.	
7.2	Обобщение	1		

			<p><i>Смысловое чтение</i></p> <p>Чтение с различной глубиной проникновения в содержание текста: с пониманием основного содержания, с пониманием нужной/интересующей/запрашиваемой информации, с полным пониманием прочитанного.</p> <p><i>Письменная речь</i></p> <p>Создание письменного высказывания с опорой на образец, план, картинку, таблицу, графики, диаграммы, прочитанный/прослушанный текст.</p> <p>Заполнение таблицы с краткой фиксацией содержания прочитанного/прослушанного текста или дополнение информации в таблице.</p> <p>Языковые знания и умения</p> <p><i>Фонетическая сторона речи</i></p> <p>Различение на слух и адекватное, без ошибок, ведущих к сбою коммуникации, произнесение слов с правильным ударением и фраз с соблюдением их ритмико-интонационных особенностей, в том числе применение правил отсутствия фразового ударения на служебных словах.</p>	
--	--	--	---	--

			<p>Выразительное чтение вслух небольших текстов, построенных на изученном языковом материале, с соблюдением правил чтения и соответствующей интонацией.</p> <p><i>Лексическая сторона речи</i></p> <p>Правильное употребление в устной и письменной речи лексических единиц, обслуживающих ситуации общения в рамках тематического содержания речи (покупки), с соблюдением существующей в английском языке нормы лексической сочетаемости.</p> <p>Сокращения, аббревиатуры, интернациональные слова.</p> <p><i>Грамматическая сторона речи</i> Предложения со сложным дополнением – <i>Complex Object</i>. Глаголы (правильные и неправильные) в видовременных формах страдательного залога (<i>Present/Past Simple Passive</i>). Предлоги, употребляемые в страдательном залоге. Имена существительные во множественном числе, образованные по правилу, и исключения.</p>	
--	--	--	---	--

			<p>Неисчисляемые имена существительные, имеющие форму только множественного числа.</p> <p>Слова, выражающие количество (<i>many/much, little/a little; few/a few; a lot of</i>)</p>	
Итого по разделу		4		
Раздел 8. Путешествия по России и зарубежным странам. Виды отдыха. Проблемы экологии. Защита окружающей среды				
8.1	<p>Путешествия по России и зарубежным странам.</p> <p>Виды отдыха.</p> <p>Проблемы экологии.</p> <p>Защита окружающей среды</p>	8	<p>Коммуникативные умения</p> <p><i>Говорение</i></p> <p>Диалогическая речь: виды диалога (диалог этикетного характера, диалог – побуждение к действию, диалог-расспрос, диалог – обмен мнениями; комбинированный диалог).</p> <p>Монологическая речь: описание/</p>	
8.2	<p>Обобщение и контроль</p>	4	<p>характеристика (город, достопримечательность, курорт и т. п.), повествование/сообщение, рассуждение с вербальными и/или зрительными опорами или без опор в рамках отобранного тематического содержания речи; изложение основного содержания прочитанного/прослушанного текста с выражением своего отношения; изложение результатов выполненной проектной работы.</p>	

			<p><i>Аудирование</i> Аудирование с разной глубиной проникновения в содержание текста: с пониманием основного содержания, с пониманием нужной/интересующей/запрашиваемой информации.</p> <p><i>Смысловое чтение</i> Чтение с различной глубиной проникновения в содержание текста: с пониманием основного содержания, с пониманием нужной/интересующей/запрашиваемой информации, с полным пониманием прочитанного.</p> <p><i>Письменная речь</i> Заполнение анкет и формуляров с сообщением основных сведений о себе в соответствии с нормами, принятыми в стране (странах) изучаемого языка. Создание письменного высказывания с опорой на образец, план, картинку, таблицу, графики, диаграммы, прочитанный/прослушанный текст. Заполнение таблицы с краткой фиксацией содержания прочитанного/прослушанного текста или дополнение информации</p>	
--	--	--	--	--

			<p>в таблице. Письменное представление результатов выполненной проектной работы.</p> <p>Языковые знания и умения <i>Лексическая сторона речи</i> Правильное употребление в устной и письменной речи лексических единиц, обслуживающих ситуации общения в рамках тематического содержания речи (путешествия), с соблюдением существующей в английском языке нормы лексической сочетаемости. Словообразование: образование глаголов от имен существительных (<i>a hand – to hand</i>); глаголов от имен прилагательных (<i>cool – to cool</i>).</p> <p><i>Грамматическая сторона речи</i> Все типы вопросительных предложений (общий, специальный, альтернативный, разделительный вопросы в <i>Past Simple Tense</i>; <i>Past Continuous Tense</i>; <i>Past Perfect Tense</i>). Повествовательные, вопросительные и побудительные предложения в косвенной речи в настоящем и прошедшем времени.</p>	
--	--	--	---	--

			<p>Конструкция <i>used to</i> + инфинитив глагола. Конструкции <i>be/get used to smth; be/get used to doing smth.</i> Глаголы (правильные и неправильные) в видовременных формах действительного залога в изъявительном наклонении (<i>Past Simple Tense; Past Continuous Tense; Past Perfect Tense; Future-in-the-Past Tense</i>). Предлоги места, времени, направления. Фразовый глагол <i>to make</i></p>	
Итого по разделу		12		
Раздел 9. Технический прогресс: перспективы и последствия. Современные средства связи				
9.1	Технический прогресс: перспективы и последствия. Современные средства связи	4	<p>Коммуникативные умения <i>Говорение</i> Диалогическая речь: виды диалога (диалог этикетного характера, диалог-расспрос, диалог – обмен мнениями; комбинированный диалог).</p>	
9.2	Обобщение и контроль	2	<p>Монологическая речь: описание/ характеристика, повествование/сообщение, рассуждение с вербальными и/или зрительными опорами или без опор в рамках отобранного тематического содержания речи; изложение основного содержания прочитанного/прослушанного</p>	

			<p>текста с выражением своего отношения; изложение результатов выполненной проектной работы.</p> <p><i>Аудирование</i> Аудирование с разной глубиной проникновения в содержание текста: с пониманием основного содержания, с пониманием нужной/интересующей/запрашиваемой информации.</p> <p><i>Смысловое чтение</i> Чтение с различной глубиной проникновения в содержание текста: с пониманием основного содержания, с пониманием нужной/интересующей/запрашиваемой информации, с полным пониманием прочитанного.</p> <p><i>Письменная речь</i> Создание письменного высказывания с опорой на образец, план, картинку, таблицу, графики, диаграммы, прочитанный/прослушанный текст. Заполнение таблицы с краткой фиксацией содержания прочитанного/прослушанного текста или дополнение информации</p>	
--	--	--	---	--

			<p>в таблице. Письменное представление результатов выполненной проектной работы.</p> <p>Языковые знания и умения</p> <p><i>Фонетическая сторона речи</i></p> <p>Различение на слух и адекватное, без ошибок, ведущих к сбою коммуникации, произнесение слов с правильным ударением и фраз с соблюдением их ритмико-интонационных особенностей, в том числе применение правил отсутствия фразового ударения на служебных словах.</p> <p>Выразительное чтение вслух небольших текстов, построенных на изученном языковом материале, с соблюдением правил чтения и соответствующей интонацией.</p> <p><i>Лексическая сторона речи</i></p> <p>Правильное употребление в устной и письменной речи лексических единиц, обслуживающих ситуации общения в рамках тематического содержания речи (технический прогресс), с соблюдением существующей в английском языке нормы лексической сочетаемости.</p>	
--	--	--	---	--

			<p><i>Грамматическая сторона речи</i></p> <p>Условные предложения с глаголами в изъявительном наклонении: <i>Conditional 0</i>, <i>Conditional I</i> и с глаголами в сослагательном наклонении (<i>Conditional II</i>).</p> <p>Предложения с <i>I wish</i>. Фразовый глагол <i>to turn</i></p>	
Итого по разделу		6		
<p>Раздел 10. Родная страна и страна/страны изучаемого языка: географическое положение, столицы и крупные города, регионы; система образования, достопримечательности, культурные особенности (национальные и популярные праздники, традиции, обычаи)</p>				
10.1	<p>Родная страна и страна/страны изучаемого языка: географическое положение, столицы и крупные города, регионы; система образования, достопримечательности, культурные особенности (национальные и популярные праздники, традиции, обычаи)</p>	5	<p>Коммуникативные умения</p> <p><i>Говорение</i></p> <p>Диалогическая речь: виды диалога (диалог этикетного характера, диалог – побуждение к действию, диалог-расспрос, диалог – обмен мнениями; комбинированный диалог).</p> <p>Монологическая речь: описание/ характеристика (родная страна и страны изучаемого языка), повествование/ сообщение, рассуждение с вербальными и/или зрительными опорами или без опор в рамках отобранного тематического содержания речи; изложение основного содержания прочитанного/прослушанного текста с выражением своего отношения;</p>	

10.2	Обобщение	1	<p>изложение результатов выполненной проектной работы.</p> <p><i>Аудирование</i> Аудирование с разной глубиной проникновения в содержание текста: с пониманием основного содержания, с пониманием нужной/интересующей/запрашиваемой информации.</p> <p><i>Смысловое чтение</i> Чтение с различной глубиной проникновения в содержание текста: с пониманием основного содержания, с пониманием нужной/интересующей/запрашиваемой информации, с полным пониманием прочитанного.</p> <p><i>Письменная речь</i> Электронное сообщение личного характера, с соблюдением речевого этикета, принятого в стране (странах) изучаемого языка. Создание письменного высказывания с опорой на образец, план, картинку, таблицу, графики, диаграммы, прочитанный/прослушанный текст. Заполнение таблицы с краткой фиксацией</p>	
------	-----------	---	---	--

			<p>содержания прочитанного/прослушанного текста или дополнение информации в таблице.</p> <p>Письменное представление результатов выполненной проектной работы.</p> <p>Языковые знания и умения</p> <p><i>Лексическая сторона речи</i></p> <p>Правильное употребление в устной и письменной речи лексических единиц, обслуживающих ситуации общения в рамках тематического содержания речи (родная страна и страны изучаемого языка), с соблюдением существующей в английском языке нормы лексической сочетаемости.</p> <p>Употребление средств связи для обеспечения целостности и логичности устного/письменного высказывания.</p> <p><i>Грамматическая сторона речи</i></p> <p>Предложения, в том числе с несколькими обстоятельствами, следующими в определенном порядке.</p> <p>Сложноподчиненные предложения с союзными словами <i>whoever, whatever, however, whenever</i>.</p>	
--	--	--	--	--

			<p>Конструкции с глаголами <i>to stop, to remember, to forget</i>.</p> <p>Конструкции <i>I prefer, I'd prefer, I'd rather prefer</i>, выражающих предпочтение, а также конструкций <i>I'd rather, You'd better</i>.</p> <p>Согласование времен в рамках сложного предложения</p>	
Итого по разделу		6		
Раздел 11. Выдающиеся люди родной страны и страны/стран изучаемого языка, их вклад в науку и мировую культуру				
11.1	Выдающиеся люди родной страны и страны/стран изучаемого языка, их вклад в науку и мировую культуру	4	<p>Коммуникативные умения</p> <p><i>Говорение</i></p> <p>Диалогическая речь: виды диалога (диалог-расспрос, диалог – обмен мнениями; комбинированный диалог).</p> <p>Монологическая речь: описание/ характеристика (выдающегося деятеля родной страны и стран изучаемого языка), повествование/сообщение, рассуждение с вербальными и/или зрительными опорами или без опор в рамках отобранного тематического содержания речи; изложение основного содержания прочитанного/ прослушанного текста с выражением своего отношения; изложение результатов выполненной проектной работы.</p>	
11.2	Обобщение	1		

			<p><i>Аудирование</i> Аудирование с разной глубиной проникновения в содержание текста: с пониманием основного содержания, с пониманием нужной/интересующей/запрашиваемой информации.</p> <p><i>Смысловое чтение</i> Чтение с различной глубиной проникновения в содержание текста: с пониманием основного содержания, с пониманием нужной/интересующей/запрашиваемой информации, с полным пониманием прочитанного.</p> <p><i>Письменная речь</i> Создание письменного высказывания с опорой на образец, план, картинку, таблицу, графики, диаграммы, прочитанный/прослушанный текст. Заполнение таблицы с краткой фиксацией содержания прочитанного/прослушанного текста или дополнение информации в таблице. Письменное представление результатов выполненной проектной работы.</p>	
--	--	--	---	--

			<p>Языковые знания и умения</p> <p><i>Фонетическая сторона речи</i></p> <p>Различение на слух и адекватное, без ошибок, ведущих к сбою коммуникации, произнесение слов с правильным ударением и фраз с соблюдением их ритмико-интонационных особенностей, в том числе применение правил отсутствия фразового ударения на служебных словах.</p> <p>Выразительное чтение вслух небольших текстов, построенных на изученном языковом материале, с соблюдением правил чтения и соответствующей интонацией.</p> <p><i>Лексическая сторона речи</i></p> <p>Правильное употребление в устной и письменной речи лексических единиц, обслуживающих ситуации общения в рамках тематического содержания речи (выдающиеся деятели родной страны и стран изучаемого языка), с соблюдением существующей в английском языке нормы лексической сочетаемости.</p> <p>Словообразование: образование числительных при помощи суффиксов <i>-teen, -ty, -th</i>;</p>	
--	--	--	--	--

		<p>образование сложных существительных основ существительных с предлогом (<i>father-in-law</i>).</p> <p><i>Грамматическая сторона речи</i></p> <p>Все типы вопросительных предложений (общий, специальный, альтернативный, разделительный вопросы в <i>Present/Past/Future Simple Tense; Present/Past Continuous Tense; Present/Past Perfect Tense</i>).</p> <p>Повествовательные, вопросительные и побудительные предложения в косвенной речи в настоящем и прошедшем времени.</p> <p>Согласование времен в рамках сложного предложения</p>	
Итого по разделу	5		
ОБЩЕЕ КОЛИЧЕСТВО ЧАСОВ ПО ПРОГРАММЕ	68		

11 КЛАСС

№ п/п	Наименование разделов и тем учебного предмета	Количество часов	Программное содержание	Основные виды деятельности обучающихся
Раздел 1. Повседневная жизнь семьи. Межличностные отношения в семье, с друзьями и знакомыми. Конфликтные ситуации, их предупреждение и разрешение				Коммуникативные умения <i>Диалогическая речь</i> Вести разные виды диалога (диалог этикетного характера, диалог – побуждение к действию, диалог-расспрос, диалог – обмен мнениями; комбинированный диалог, включающий разные виды диалогов): диалог этикетного характера: начинать, поддерживать и заканчивать разговор, вежливо переспрашивать; вежливо выражать согласие/отказ; выражать благодарность; поздравлять с праздником, выражать пожелания и вежливо реагировать на поздравление;
1.1	Повседневная жизнь семьи. Межличностные отношения в семье, с друзьями и знакомыми. Конфликтные ситуации, их предупреждение и разрешение	5	Коммуникативные умения <i>Говорение</i> Разные виды диалога (диалог этикетного характера, диалог-расспрос, диалог – обмен мнениями; комбинированный диалог, включающий разные виды диалогов). Монологическая речь: повествование/сообщение; рассуждение в рамках тематического содержания речи (межличностные отношения) с опорой на ключевые слова, план и/или иллюстрации, фотографии, таблицы, диаграммы и без опоры; пересказ основного содержания прочитанного/прослушанного текста без опоры на ключевые слова, план с выражением своего отношения к событиям и фактам, изложенным в тексте; устное представление (презентация) результатов выполненной проектной работы.	
1.2	Обобщение	1		

			<p><i>Аудирование</i> Аудирование с пониманием основного содержания; с пониманием нужной/интересующей/запрашиваемой информации.</p> <p><i>Смысловое чтение</i> Чтение с пониманием основного содержания; с пониманием нужной/интересующей/запрашиваемой информации; с полным пониманием содержания текста.</p> <p><i>Письменная речь</i> Заполнение анкет и формуляров в соответствии с нормами, принятыми в стране/странах изучаемого языка. Создание небольшого письменного высказывания (рассказа, сочинения, статьи и т. д.) с опорой на образец, план, иллюстрацию, таблицу, диаграмму, прочитанный/прослушанный текст. Заполнение таблицы: краткая фиксация содержания прочитанного/прослушанного текста или дополнение информации в таблице.</p>	<p>диалог – побуждение к действию: обращаться с просьбой, вежливо соглашаться/не соглашаться выполнить просьбу; давать совет и принимать/не принимать совет; приглашать собеседника к совместной деятельности, вежливо соглашаться/не соглашаться на предложение собеседника, объясняя причину своего решения; диалог-расспрос: сообщать фактическую информацию, отвечая на вопросы разных видов; выражать свое отношение к обсуждаемым фактам и событиям; запрашивать интересующую информацию; переходить с позиции спрашивающего на позицию отвечающего и наоборот; брать/давать интервью;</p>
--	--	--	---	--

			<p>Языковые знания и умения</p> <p><i>Фонетическая сторона речи</i></p> <p>Различение на слух и адекватное (без ошибок, ведущих к сбою в коммуникации) произношение слов с соблюдением правильного ударения и фраз/предложений с соблюдением основных ритмико-интонационных особенностей, в том числе правила отсутствия фразового ударения на служебных словах.</p> <p><i>Орфография и пунктуация</i></p> <p>Правильное написание изученных слов.</p> <p>Правильная расстановка знаков препинания в письменных высказываниях: запятой при перечислении, обращении и при выделении вводных слов, обозначающих порядок мыслей и их связь (например, <i>firstly, secondly, finally; on the one hand, on the other hand</i>); апострофа; точки, вопросительного, восклицательного знаков в конце предложения, отсутствие точки после заголовка.</p>	<p>диалог – обмен мнениями: выражать свою точку зрения и обосновывать ее, высказывать свое согласие/несогласие с точкой зрения собеседника, выражать сомнение, давать эмоциональную оценку обсуждаемым событиям (восхищение, удивление, радость, огорчение и т. д.).</p> <p><i>Монологическая речь</i></p> <p>Создавать устные связные монологические высказывания с использованием основных коммуникативных типов речи: описание (предмета, местности, внешности и одежды человека), характеристика (черты характера реального человека или литературного персонажа); повествование/</p>
--	--	--	---	---

			<p><i>Лексическая сторона речи</i> Распознавание в звучащем и письменном тексте и употребление в устной и письменной речи лексических единиц (слов, в том числе многозначных; фразовых глаголов; словосочетаний; речевых клише; средств логической связи), обслуживающих ситуации общения в рамках тематического содержания речи (межличностные отношения), с соблюдением существующей в английском языке нормы лексической сочетаемости.</p> <p>Словообразование: образование имен существительных при помощи суффиксов <i>-ance/-ence, -er/-or, -ing, -ist, -ity, -ment, -ness, -sion/-tion, -ship</i>; сложных существительных путем соединения основ существительных с предлогом (<i>father-in-law</i>).</p> <p><i>Грамматическая сторона речи</i> Предложения с начальным <i>It</i>. Все типы вопросительных предложений (общий, специальный, альтернативный, разделительный вопросы в <i>Present Simple Tense; Present Continuous Tense; Present</i></p>	<p>сообщение; рассуждение в рамках тематического содержания речи с опорой на ключевые слова, план и/или иллюстрации, фотографии, таблицы, диаграммы и без опоры; пересказывать основное содержание прочитанного/ прослушанного текста без опоры на ключевые слова, план с выражением своего отношения к событиям и фактам, изложенным в тексте; устно представлять (в виде презентации) результаты выполненной проектной работы.</p> <p><i>Аудирование</i> Понимать на слух аутентичные тексты, содержащие отдельные неизученные языковые явления, с использованием</p>
--	--	--	--	---

			<p><i>Perfect Tense; Present Perfect Continuous Tense</i>).</p> <p>Глаголы (правильные и неправильные) в видовременных формах действительного залога в изъявительном наклонении (<i>Present Simple Tense; Present Continuous Tense; Present Perfect Tense; Present Perfect Continuous Tense</i>).</p> <p>Личные местоимения в именительном и объектном падежах.</p> <p>Притяжательные местоимения (в том числе в абсолютной форме).</p> <p>Возвратные, указательные, вопросительные местоимения.</p> <p>Неопределенные местоимения и их производные.</p> <p>Отрицательные местоимения <i>none, no</i> и его производные (<i>nobody, nothing</i> и другие).</p> <p>Фразовый глагол <i>to keep</i></p>	<p>языковой и контекстуальной догадки, с разной глубиной проникновения в их содержание в зависимости от поставленной коммуникативной задачи: с пониманием основного содержания; с пониманием нужной/интересующей/запрашиваемой информации.</p> <p><i>Смысловое чтение</i></p> <p>Читать про себя и понимать с использованием языковой и контекстуальной догадки аутентичные тексты разных жанров и стилей, содержащих отдельные неизученные языковые явления, с разной глубиной проникновения в их содержание в зависимости от поставленной коммуникативной задачи: с пониманием основного содержания; с пониманием</p>
Итого по разделу		6		
Раздел 2. Внешность и характеристика человека, литературного персонажа				
2.1	Внешность и характеристика человека, литературного персонажа	3	<p>Коммуникативные умения</p> <p><i>Говорение</i></p> <p>Разные виды диалога (диалог-расспрос, диалог – обмен мнениями; комбинированный диалог, включающий</p>	<p>содержание в зависимости от поставленной коммуникативной задачи: с пониманием основного содержания; с пониманием</p>

2.2	Обобщение	1	<p>разные виды диалогов).</p> <p>Монологическая речь: описание (предмета, местности, внешности и одежды человека), характеристика (черты характера реального человека или литературного персонажа); повествование/сообщение; устное представление (презентация) результатов выполненной проектной работы.</p> <p><i>Аудирование</i> Аудирование с пониманием основного содержания; с пониманием нужной/интересующей/запрашиваемой информации.</p> <p><i>Смысловое чтение</i> Чтение с пониманием основного содержания; с пониманием нужной/интересующей/запрашиваемой информации; с полным пониманием содержания текста.</p> <p><i>Письменная речь</i> Создание небольшого письменного высказывания (рассказа, сочинения, статьи и т. д.) с опорой на образец, план, иллюстрацию, таблицу, диаграмму, прочитанный/прослушанный текст.</p>	<p>нужной/интересующей/запрашиваемой информации; с полным пониманием содержания текста.</p> <p><i>Письменная речь</i> Заполнять анкеты и формуляры в соответствии с нормами, принятыми в стране (странах) изучаемого языка. Писать резюме (CV) с сообщением основных сведений о себе в соответствии с нормами, принятыми в стране (странах) изучаемого языка. Писать электронное сообщение личного характера в соответствии с нормами неофициального общения, принятыми в стране (странах) изучаемого языка. Создавать небольшие письменные высказывания</p>
-----	-----------	---	---	--

		<p>Заполнение таблицы: краткая фиксация содержания прочитанного/прослушанного текста или дополнение информации в таблице.</p> <p>Письменное предоставление результатов выполненной проектной работы, в том числе в форме презентации.</p> <p>Языковые знания и умения <i>Фонетическая сторона речи</i> Чтение вслух аутентичных текстов, построенных в основном на изученном языковом материале, с соблюдением правил чтения и соответствующей интонацией, демонстрирующее понимание текста.</p> <p><i>Орфография и пунктуация</i> Правильное написание изученных слов.</p> <p><i>Лексическая сторона речи</i> Распознавание в звучащем и письменном тексте и употребление в устной и письменной речи лексических единиц (слов, в том числе многозначных; фразовых глаголов; словосочетаний; речевых клише; средств логической связи), обслуживающих</p>	<p>(рассказ, сочинение, статья и т. д.) с опорой на образец, план, иллюстрацию, таблицу, диаграмму, прочитанный/прослушанный текст.</p> <p>Заполнять таблицы: с краткой фиксацией содержания прочитанного/прослушанного текста или дополнять информацию в таблице.</p> <p>Письменно предоставлять результаты выполненной проектной работы, в том числе в форме презентации.</p> <p>Языковые знания и умения <i>Фонетическая сторона речи</i> Различать на слух и адекватно (без ошибок, ведущих к сбою в коммуникации) произносить слова с соблюдением правильного ударения и фраз/предложений с соблюдением</p>
--	--	--	---

		<p>ситуации общения в рамках тематического содержания речи (внешность и характер), с соблюдением существующей в английском языке нормы лексической сочетаемости.</p> <p>Словообразование: образование имен прилагательных с помощью префиксов <i>un-, in-/im-, il-/ir-, inter-, non-, post-, pre-</i> и суффиксов <i>-able/-ible, -al, -ed, -ese, -ful, -ian/-an, -ical, -ing, -ish, -ive, -less, -ly, -ous, -y</i>; сложных прилагательных путем соединения основы прилагательного с основой причастия I (<i>nice-looking</i>).</p> <p><i>Грамматическая сторона речи</i> Предложения с глагольными конструкциями, содержащими глаголы-связки <i>to be, to look, to seem, to feel</i> (<i>He looks/seems/feels happy.</i>). Имена прилагательные и наречия в положительной, сравнительной и превосходной степенях, образованных по правилу, и исключения</p>	<p>основных ритмико-интонационных особенностей, в том числе правила отсутствия фразового ударения на служебных словах. Читать вслух аутентичные тексты, построенные в основном на изученном языковом материале, с соблюдением правил чтения и соответствующей интонацией, демонстрирующей понимание текста.</p> <p><i>Орфография и пунктуация</i> Правильно писать изученные слова. Правильно расставлять знаки препинания в письменных высказываниях: запятую при перечислении, обращении и при выделении вводных слов, обозначающих</p>
Итого по разделу		4	

Раздел 3. Здоровый образ жизни и забота о здоровье: режим труда и отдыха, спорт, сбалансированное питание				
3.1	Здоровый образ жизни и забота о здоровье: режим труда и отдыха, спорт, сбалансированное питание	4	Коммуникативные умения <i>Говорение</i> Разные виды диалога (диалог – побуждение к действию, диалог-расспрос, диалог – обмен мнениями; комбинированный диалог, включающий разные виды диалогов). Монологическая речь: повествование/сообщение; рассуждение в рамках тематического содержания речи с опорой на ключевые слова, план и/или иллюстрации, фотографии, таблицы, диаграммы и без опоры; пересказ основного содержания прочитанного/прослушанного текста без опоры на ключевые слова, план с выражением своего отношения к событиям и фактам, изложенным в тексте. <i>Аудирование</i> Аудирование с пониманием основного содержания; с пониманием нужной/интересующей/запрашиваемой информации. Смысловое чтение Чтение с пониманием основного содержания; с пониманием нужной/	
3.2	Обобщение и контроль	2		

порядок мыслей и их связь (например, *firstly, secondly, finally; on the one hand, on the other hand*); апостроф; точку, вопросительный, восклицательный знак в конце предложения, не ставить точку после заголовка.

Пунктуационно правильно, в соответствии с нормами речевого этикета, принятыми в стране (странах) изучаемого языка, оформлять электронное сообщение личного характера: ставить запятую после обращения и завершающей фразы; точку после выражения надежды на дальнейший контакт; не ставить точку после подписи.

Лексическая сторона речи
Распознавать в звучащем и письменном тексте

		<p>интересующей/запрашиваемой информации; с полным пониманием содержания текста.</p> <p><i>Письменная речь</i> Написание электронного сообщения личного характера в соответствии с нормами неофициального общения, принятыми в стране (странах) изучаемого языка. Заполнение таблицы: краткая фиксация содержания прочитанного/прослушанного текста или дополнение информации в таблице.</p> <p>Языковые знания и умения <i>Фонетическая сторона речи</i> Различение на слух и адекватное (без ошибок, ведущих к сбою в коммуникации) произношение слов с соблюдением правильного ударения и фраз/предложений с соблюдением основных ритмико-интонационных особенностей, в том числе правила отсутствия фразового ударения на служебных словах.</p>	<p>и употреблять в устной и письменной речи лексические единицы (слова, в том числе многозначные; фразовые глаголы; словосочетания; речевые клише; средства логической связи), обслуживающие ситуации общения в рамках тематического содержания речи, с соблюдением существующей в английском языке нормы лексической сочетаемости.</p> <p><i>Грамматическая сторона речи</i> Распознавать в звучащем и письменном тексте и употреблять в устной и письменной речи изученные морфологические формы и синтаксические конструкции английского языка.</p>
--	--	---	---

		<p><i>Орфография и пунктуация</i> Пунктуационно правильное, в соответствии с нормами речевого этикета, принятыми в стране (странах) изучаемого языка, оформление электронного сообщения личного характера: постановка запятой после обращения и завершающей фразы; точки после выражения надежды на дальнейший контакт; отсутствие точки после подписи.</p> <p><i>Лексическая сторона речи</i> Распознавание в звучащем и письменном тексте и употребление в устной и письменной речи лексических единиц (слов, в том числе многозначных; фразовых глаголов; словосочетаний; речевых клише; средств логической связи), обслуживающих ситуации общения в рамках тематического содержания речи (здоровый образ жизни), с соблюдением существующей в английском языке нормы лексической сочетаемости. Словообразование: образование глаголов при помощи префиксов <i>dis-</i>, <i>mis-</i>, <i>re-</i>, <i>over-</i>, <i>under-</i> и суффиксов <i>-ise/-ize</i>, <i>-en</i>.</p>	<p>Социокультурные знания и умения Знать/понимать речевые различия в ситуациях официального и неофициального общения в рамках тематического содержания речи и использовать лексико-грамматические средства с учетом этих различий. Знать/понимать и использовать в устной и письменной речи наиболее употребительную тематическую фоновую лексику и реалии страны/стран изучаемого языка (государственное устройство, система образования, страницы истории, основные праздники, этикетные особенности общения и т. д.). Иметь базовые знания</p>
--	--	--	--

			<p><i>Грамматическая сторона речи</i></p> <p>Все типы вопросительных предложений (общий, специальный, альтернативный, разделительный вопросы в <i>Past Simple Tense; Past Continuous Tense; Present/Past Perfect Tense; Present Perfect Continuous Tense</i>).</p> <p>Условные предложения с глаголами в изъявительном наклонении: <i>Conditional 0 (If you heat ice, it melts.), Conditional I (If the weather is fine, we'll go for a walk.);</i> с глаголами в сослагательном наклонении: <i>Conditional II (If I had time, I would learn German.)</i>.</p> <p>Фразовый глагол <i>to run</i></p>	<p>о социокультурном портрете и культурном наследии родной страны и страны/стран изучаемого языка; представлять родную страну и ее культуру на иностранном языке.</p> <p>Проявлять уважение к иной культуре.</p> <p>Соблюдать нормы вежливости в межкультурном общении.</p> <p>Компенсаторные умения</p>
Итого по разделу				Владеть компенсаторными умениями, позволяющими в случае сбоя коммуникации, а также в условиях дефицита языковых средств:
Раздел 4. Школьное образование, школьная жизнь. Переписка с зарубежными сверстниками. Выбор профессии. Альтернативы в продолжении образования				использовать различные приемы переработки информации:
4.1	Школьное образование, школьная жизнь. Переписка с зарубежными сверстниками. Выбор профессии. Альтернативы в продолжении образования	6	<p>Коммуникативные умения</p> <p><i>Говорение</i></p> <p>Разные виды диалога (диалог этикетного характера, диалог – побуждение к действию, диалог-расспрос, диалог – обмен мнениями; комбинированный диалог, включающий разные виды диалогов).</p> <p>Монологическая речь: повествование/сообщение; рассуждение в рамках тематического содержания речи (школьная</p>	<p>при говорении – переспрос; при говорении и письме – описание/перифраз/толкование; при чтении</p>

			<p>жизнь) с опорой на ключевые слова, план и/или иллюстрации, фотографии, таблицы, диаграммы и без опоры; пересказ основного содержания прочитанного/прослушанного текста без опоры на ключевые слова, план с выражением своего отношения к событиям и фактам, изложенным в тексте.</p> <p><i>Аудирование</i> Аудирование с пониманием основного содержания; с пониманием нужной/интересующей/запрашиваемой информации.</p> <p><i>Смысловое чтение</i> Чтение с пониманием основного содержания; с пониманием нужной/интересующей/запрашиваемой информации; с полным пониманием содержания текста.</p> <p><i>Письменная речь</i> Написание электронного сообщения личного характера в соответствии с нормами неофициального общения, принятыми в стране (странах) изучаемого языка. Заполнение таблицы: краткая фиксация содержания прочитанного/прослушанного</p>	и аудировании – языковую и контекстуальную догадку
--	--	--	--	--

			<p>текста или дополнение информации в таблице.</p> <p>Языковые знания и умения</p> <p><i>Фонетическая сторона речи</i></p> <p>Чтение вслух аутентичных текстов, построенных в основном на изученном языковом материале, с соблюдением правил чтения и соответствующей интонацией, демонстрирующее понимание текста.</p> <p><i>Орфография и пунктуация</i></p> <p>Пунктуационно правильное, в соответствии с нормами речевого этикета, принятыми в стране (странах) изучаемого языка, оформление электронного сообщения личного характера: постановка запятой после обращения и завершающей фразы; точки после выражения надежды на дальнейший контакт; отсутствие точки после подписи.</p> <p><i>Лексическая сторона речи</i> Распознавание в звучащем и письменном тексте и употребление в устной и письменной речи лексических единиц</p>	
--	--	--	--	--

			<p>(слов, в том числе многозначных; фразовых глаголов; словосочетаний; речевых клише; средств логической связи), обслуживающих ситуации общения в рамках тематического содержания речи (школьная жизнь), с соблюдением существующей в английском языке нормы лексической сочетаемости.</p> <p>Словообразование: образование имен существительных при помощи префиксов <i>un-, in-/im-, il-/ir-</i>.</p> <p><i>Грамматическая сторона речи</i></p> <p>Нераспространенные и распространенные простые предложения, в том числе с несколькими обстоятельствами, следующими в определенном порядке (<i>We moved to a new house last year.</i>).</p> <p>Предложения с начальным <i>There + to be</i>.</p> <p>Конструкция <i>It takes me... to do smth</i></p>	
Итого по разделу		6		
Раздел 5. Место иностранного языка в повседневной жизни и профессиональной деятельности в современном мире				
5.1	Место иностранного языка в повседневной жизни	3	<p>Коммуникативные умения</p> <p><i>Говорение</i></p> <p>Разные виды диалога (диалог-расспрос, диалог – обмен мнениями;</p>	

	и профессиональной деятельности в современном мире		комбинированный диалог, включающий разные виды диалогов). Монологическая речь: повествование/сообщение; рассуждение в рамках тематического содержания речи с опорой на ключевые слова, план и/или иллюстрации, фотографии, таблицы, диаграммы и без опоры; устное представление (презентация) результатов выполненной проектной работы.	
5.2	Обобщение и контроль	2	<p><i>Аудирование</i> Аудирование с пониманием основного содержания; с пониманием нужной/интересующей/запрашиваемой информации.</p> <p><i>Смысловое чтение</i> Чтение с пониманием основного содержания; с пониманием нужной/интересующей/запрашиваемой информации; с полным пониманием содержания текста.</p> <p><i>Письменная речь</i> Написание резюме (CV) с сообщением основных сведений о себе в соответствии с нормами, принятыми в стране (странах)</p>	

			<p>изучаемого языка.</p> <p>Письменное предоставление результатов выполненной проектной работы, в том числе в форме презентации.</p> <p>Языковые знания и умения</p> <p><i>Фонетическая сторона речи</i></p> <p>Различение на слух и адекватное (без ошибок, ведущих к сбою в коммуникации) произношение слов с соблюдением правильного ударения и фраз/предложений с соблюдением основных ритмико-интонационных особенностей, в том числе правила отсутствия фразового ударения на служебных словах.</p> <p><i>Орфография и пунктуация</i></p> <p>Правильное написание изученных слов.</p> <p><i>Лексическая сторона речи</i> Распознавание в звучащем и письменном тексте и употребление в устной и письменной речи лексических единиц (слов, в том числе многозначных; фразовых глаголов; словосочетаний; речевых клише;</p>	
--	--	--	--	--

			<p>средств логической связи), обслуживающих ситуации общения в рамках тематического содержания речи (роль и место иностранного языка), с соблюдением существующей в английском языке нормы лексической сочетаемости.</p> <p><i>Грамматическая сторона речи</i></p> <p>Предложения со сложным дополнением – <i>Complex Object</i> (<i>I want you to help me. I saw her cross/crossing the road. I want to have my hair cut.</i>).</p> <p>Сложносочиненные предложения с сочинительными союзами <i>and, but, or</i>.</p> <p>Сложноподчиненные предложения с союзами и союзными словами <i>because, if, when, where, what, why, how</i></p>	
Итого по разделу				
Раздел 6. Молодежь в современном обществе. Участие молодежи в жизни общества.				
Досуг молодежи: увлечения и интересы				
6.1	Молодежь в современном обществе. Участие молодежи в жизни общества. Досуг молодежи: увлечения и интересы	6	<p>Коммуникативные умения</p> <p><i>Говорение</i></p> <p>Разные виды диалога (диалог этикетного характера, диалог – побуждение к действию, диалог-расспрос, диалог – обмен мнениями; комбинированный диалог, включающий разные виды диалогов).</p>	

6.2	Обобщение и контроль	2	<p>Монологическая речь: повествование/сообщение; рассуждение в рамках тематического содержания речи с опорой на ключевые слова, план и/или иллюстрации, фотографии, таблицы, диаграммы и без опоры; пересказ основного содержания прочитанного/прослушанного текста без опоры на ключевые слова, план с выражением своего отношения к событиям и фактам, изложенным в тексте.</p> <p><i>Аудирование</i> Аудирование с пониманием основного содержания; с пониманием нужной/интересующей/запрашиваемой информации.</p> <p><i>Смысловое чтение</i> Чтение с пониманием основного содержания; с пониманием нужной/интересующей/запрашиваемой информации; с полным пониманием содержания текста.</p> <p><i>Письменная речь</i> Создание небольшого письменного высказывания (рассказа, сочинения, статьи и т. д.) с опорой на образец, план,</p>	
-----	----------------------	---	--	--

			<p>иллюстрацию, таблицу, диаграмму, прочитанный/прослушанный текст. Заполнение таблицы: краткая фиксация содержания прочитанного/прослушанного текста или дополнение информации в таблице.</p> <p>Языковые знания и умения</p> <p><i>Фонетическая сторона речи</i></p> <p>Чтение вслух аутентичных текстов, построенных в основном на изученном языковом материале, с соблюдением правил чтения и соответствующей интонацией, демонстрирующее понимание текста.</p> <p><i>Орфография и пунктуация</i></p> <p>Правильное написание изученных слов.</p> <p><i>Лексическая сторона речи</i> Распознавание в звучащем и письменном тексте и употребление в устной и письменной речи лексических единиц (слов, в том числе многозначных; фразовых глаголов; словосочетаний; речевых клише; средств логической связи), обслуживающих ситуации общения в рамках тематического</p>	
--	--	--	---	--

			<p>содержания речи (молодежь в современном обществе), с соблюдением существующей в английском языке нормы лексической сочетаемости.</p> <p>Словообразование: конверсия: образование имен существительных от неопределенных форм глаголов (<i>to run – a run</i>); имен существительных от прилагательных (<i>rich people – the rich</i>); глаголов от имен существительных (<i>a hand – to hand</i>); глаголов от имен прилагательных (<i>cool – to cool</i>).</p> <p><i>Грамматическая сторона речи</i> Повествовательные, вопросительные и побудительные предложения в косвенной речи в настоящем и прошедшем времени. Согласование времен в рамках сложного предложения. Модальные глаголы в косвенной речи в настоящем и прошедшем времени. Конструкции с глаголами на <i>-ing</i>: <i>to love/hate doing smth.</i> Конструкции с глаголами <i>to stop</i>,</p>	
--	--	--	---	--

			<i>to remember, to forget.</i> Фразовый глагол <i>to carry</i>	
Итого по разделу		8		
Раздел 7. Роль спорта в современной в современной жизни				
7.1	Роль спорта в современной жизни	2	Коммуникативные умения <i>Говорение</i>	
7.2	Обобщение и контроль	2	Разные виды диалога (диалог-расспрос, диалог – обмен мнениями; комбинированный диалог, включающий разные виды диалогов). Монологическая речь: повествование/сообщение; рассуждение в рамках тематического содержания речи с опорой на ключевые слова, план и/или иллюстрации, фотографии, таблицы, диаграммы и без опоры; устное представление (презентация) результатов выполненной проектной работы. <i>Аудирование</i> Аудирование с пониманием основного содержания; с пониманием нужной/интересующей/запрашиваемой информации. <i>Смысловое чтение</i> Чтение с пониманием основного содержания; с пониманием нужной/	

			<p>интересующей/запрашиваемой информации; с полным пониманием содержания текста.</p> <p><i>Письменная речь</i> Письменное предоставление результатов выполненной проектной работы, в том числе в форме презентации.</p> <p>Языковые знания и умения <i>Фонетическая сторона речи</i> Различение на слух и адекватное (без ошибок, ведущих к сбою в коммуникации) произношение слов с соблюдением правильного ударения и фраз/предложений с соблюдением основных ритмико-интонационных особенностей, в том числе правила отсутствия фразового ударения на служебных словах.</p> <p><i>Орфография и пунктуация</i> Правильная расстановка знаков препинания в письменных высказываниях: запятой при перечислении, обращении и при выделении вводных слов, обозначающих порядок мыслей и их связь</p>	
--	--	--	---	--

			<p>(например, <i>firstly, secondly, finally; on the one hand, on the other hand</i>); апострофа; точки, вопросительного, восклицательного знака в конце предложения, отсутствие точки после заголовка.</p> <p><i>Лексическая сторона речи</i> Распознавание в звучащем и письменном тексте и употребление в устной и письменной речи лексических единиц (слов, в том числе многозначных; фразовых глаголов; словосочетаний; речевых клише; средств логической связи), обслуживающих ситуации общения в рамках тематического содержания речи (роль спорта в современной жизни), с соблюдением существующей в английском языке нормы лексической сочетаемости.</p> <p>Словообразование: образование наречий при помощи префиксов <i>un-, in-/im-, il-/ir-</i> и суффикса <i>-ly</i>; числительных при помощи суффиксов <i>-teen, -ty, -th</i>; словосложение: образование сложных существительных путем соединения основ существительных (<i>football</i>).</p>	
--	--	--	--	--

			<p>Имена прилагательные на <i>-ed</i> и <i>-ing</i> (<i>excited – exciting</i>).</p> <p>Многозначные лексические единицы; синонимы; антонимы; интернациональные слова.</p> <p><i>Грамматическая сторона речи</i></p> <p>Сложноподчиненные предложения с придаточными: времени с союзом <i>since</i>; определительными с союзными словами <i>who, which, that</i></p>	
Итого по разделу				
Раздел 8. Туризм. Путешествия по России и зарубежным странам				
8.1	Туризм. Путешествия по России и зарубежным странам		<p>Коммуникативные умения</p> <p><i>Говорение</i></p> <p>Разные виды диалога (диалог этикетного характера, диалог – побуждение к действию, диалог-расспрос, диалог – обмен мнениями; комбинированный диалог, включающий разные виды диалогов).</p>	
8.2	Обобщение	1	<p>Монологическая речь: описание (местности); повествование/сообщение; рассуждение в рамках тематического содержания речи с опорой на ключевые слова, план и/или иллюстрации, фотографии, таблицы, диаграммы и без опоры.</p>	

			<p><i>Аудирование</i> Аудирование с пониманием основного содержания; с пониманием нужной/интересующей/запрашиваемой информации.</p> <p><i>Смысловое чтение</i> Чтение с пониманием основного содержания; с пониманием нужной/интересующей/запрашиваемой информации; с полным пониманием содержания текста.</p> <p><i>Письменная речь</i> Заполнение анкет и формуляров в соответствии с нормами, принятыми в стране (странах) изучаемого языка. Написание электронного сообщения личного характера в соответствии с нормами неофициального общения, принятыми в стране (странах) изучаемого языка. Создание небольшого письменного высказывания (рассказа, сочинения, статьи и т. д.) с опорой на образец, план, иллюстрацию, таблицу, диаграмму, прочитанный/прослушанный текст.</p>	
--	--	--	---	--

			<p>Языковые знания и умения</p> <p><i>Фонетическая сторона речи</i></p> <p>Чтение вслух аутентичных текстов, построенных в основном на изученном языковом материале, с соблюдением правил чтения и соответствующей интонацией, демонстрирующее понимание текста.</p> <p><i>Орфография и пунктуация</i></p> <p>Пунктуационно правильное, в соответствии с нормами речевого этикета, принятыми в стране (странах) изучаемого языка, оформление электронного сообщения личного характера: постановка запятой после обращения и завершающей фразы; точки после выражения надежды на дальнейший контакт; отсутствие точки после подписи.</p> <p><i>Лексическая сторона речи</i> Распознавание в звучащем и письменном тексте и употребление в устной и письменной речи лексических единиц (слов, в том числе многозначных; фразовых глаголов; словосочетаний; речевых клише; средств логической связи), обслуживающих</p>	
--	--	--	---	--

			<p>ситуации общения в рамках тематического содержания речи (туризм, путешествия), с соблюдением существующей в английском языке нормы лексической сочетаемости.</p> <p><i>Грамматическая сторона речи</i></p> <p>Сложноподчиненные предложения с союзными словами <i>whoever, whatever, however, whenever</i>.</p> <p>Все типы вопросительных предложений (общий, специальный, альтернативный, разделительный вопросы в <i>Past Simple Tense; Past Continuous Tense; Past Perfect Tense</i>.</p> <p>Конструкция <i>used to</i> + инфинитив глагола (<i>He used to play football. Now he plays rugby.</i>).</p> <p>Конструкции <i>be/get used to smth</i> (<i>They are used to cold weather. It took him a week to get used to the routine.</i>); <i>be/get used to doing smth</i> (<i>She is used to living in the country.</i>).</p> <p>Фразовый глагол <i>to turn</i>.</p> <p>Предложения с <i>I wish...</i> (<i>I wish I had a dog.</i>).</p> <p>Глаголы (правильные и неправильные) в видовременных формах действительного залога в изъявительном наклонении</p>	
--	--	--	--	--

			(<i>Past Simple Tense; Past Continuous Tense; Past Perfect Tense; Future-in-the-Past Tense</i>)	
Итого по разделу		4		
Раздел 9. Природа. Проблемы экологии. Защита окружающей среды				
9.1	Природа. Проблемы экологии. Защита окружающей среды	4	Коммуникативные умения <i>Говорение</i> Разные виды диалога (диалог – побуждение к действию, диалог-расспрос, диалог – обмен мнениями; комбинированный диалог, включающий разные виды диалогов). Монологическая речь: описание (местности); повествование/сообщение; рассуждение в рамках тематического содержания речи с опорой на ключевые слова, план и/или иллюстрации, фотографии, таблицы, диаграммы и без опоры; пересказ основного содержания прочитанного/прослушанного текста без опоры на ключевые слова, план с выражением своего отношения к событиям и фактам, изложенным в тексте; устное представление (презентация) результатов выполненной проектной работы.	
9.2	Обобщение и контроль	2	<i>Аудирование</i> Аудирование с пониманием основного содержания; с пониманием нужной/	

			<p>интересующей/запрашиваемой информации.</p> <p><i>Смысловое чтение</i> Чтение с пониманием основного содержания; с пониманием нужной/ интересующей/запрашиваемой информации; с полным пониманием содержания текста.</p> <p><i>Письменная речь</i> Заполнение таблицы: краткая фиксация содержания прочитанного/прослушанного текста или дополнение информации в таблице. Письменное предоставление результатов выполненной проектной работы, в том числе в форме презентации.</p> <p>Языковые знания и умения <i>Фонетическая сторона речи</i> Различение на слух и адекватное (без ошибок, ведущих к сбою в коммуникации) произношение слов с соблюдением правильного ударения и фраз/предложений с соблюдением основных ритмико-интонационных</p>	
--	--	--	--	--

			<p>особенностей, в том числе правила отсутствия фразового ударения на служебных словах.</p> <p><i>Орфография и пунктуация</i> Правильное написание изученных слов.</p> <p><i>Лексическая сторона речи</i> Распознавание в звучащем и письменном тексте и употребление в устной и письменной речи лексических единиц (слов, в том числе многозначных; фразовых глаголов; словосочетаний; речевых клише; средств логической связи), обслуживающих ситуации общения в рамках тематического содержания речи (природа, экология), с соблюдением существующей в английском языке нормы лексической сочетаемости.</p> <p><i>Грамматическая сторона речи</i> Предложения с конструкциями <i>as... as</i>, <i>not so... as</i>; <i>both... and...</i>, <i>either... or</i>, <i>neither... nor</i>. Модальные глаголы и их эквиваленты (<i>can/be able to</i>, <i>could</i>, <i>must/have to</i>, <i>may</i>, <i>might</i>, <i>should</i>, <i>shall</i>, <i>would</i>, <i>will</i>, <i>need</i>).</p>	
--	--	--	---	--

			Слова, выражающие количество (<i>many/much, little/a little; few/a few; a lot of</i>)	
Итого по разделу		6		
Раздел 10. Технический прогресс: перспективы и последствия. Современные средства информации и коммуникации (пресса, Интернет, социальные сети и т. д.). Интернет-безопасность				
10.1	Технический прогресс: перспективы и последствия. Современные средства информации и коммуникации (пресса, Интернет, социальные сети и т. д.). Интернет-безопасность		Коммуникативные умения <i>Говорение</i> Разные виды диалога (диалог-расспрос, диалог – обмен мнениями; комбинированный диалог, включающий разные виды диалогов). Монологическая речь: описание (предмета); рассуждение в рамках тематического содержания речи с опорой на ключевые слова, план и/или иллюстрации, фотографии, таблицы, диаграммы и без опоры; устное представление (презентация) результатов выполненной проектной работы.	
10.2	Обобщение и контроль	2	<i>Аудирование</i> Аудирование с пониманием основного содержания; с пониманием нужной/интересующей/запрашиваемой информации.	

			<p><i>Смысловое чтение</i> Чтение с пониманием основного содержания; с пониманием нужной/ интересующей/запрашиваемой информации; с полным пониманием содержания текста.</p> <p><i>Письменная речь</i> Заполнение таблицы: краткая фиксация содержания прочитанного/прослушанного текста или дополнение информации в таблице. Письменное предоставление результатов выполненной проектной работы, в том числе в форме презентации.</p> <p>Языковые знания и умения <i>Фонетическая сторона речи</i> Чтение вслух аутентичных текстов, построенных в основном на изученном языковом материале, с соблюдением правил чтения и соответствующей интонацией, демонстрирующее понимание текста.</p> <p><i>Орфография и пунктуация</i> Правильная расстановка знаков препинания в письменных высказываниях: запятой</p>	
--	--	--	--	--

			<p>при перечислении, обращении и при выделении вводных слов, обозначающих порядок мыслей и их связь (например, <i>firstly, secondly, finally; on the one hand, on the other hand</i>); апострофа; точки, вопросительного, восклицательного знака в конце предложения, отсутствие точки после заголовка.</p> <p><i>Лексическая сторона речи</i> Распознавание в звучащем и письменном тексте и употребление в устной и письменной речи лексических единиц (слов, в том числе многозначных; фразовых глаголов; словосочетаний; речевых клише; средств логической связи), обслуживающих ситуации общения в рамках тематического содержания речи (технический прогресс), с соблюдением существующей в английском языке нормы лексической сочетаемости.</p> <p><i>Грамматическая сторона речи</i> Конструкция <i>to be going to</i>, формы <i>Future Simple Tense</i> и <i>Present Continuous Tense</i> для выражения будущего действия.</p>	
--	--	--	---	--

			Имена существительные во множественном числе, образованных по правилу, и исключения. Неисчисляемые имена существительные, имеющие форму только множественного числа. Фразовый глагол <i>to come</i>	
Итого по разделу		8		
Раздел 11. Родная страна и страна/страны изучаемого языка: столица, крупные города, регионы; система образования; достопримечательности, культурные особенности				
11.1	Родная страна и страна/страны изучаемого языка: столица, крупные города, регионы; система образования; достопримечательности, культурные особенности	5	Коммуникативные умения <i>Говорение</i> Разные виды диалога (диалог этикетного характера, диалог-расспрос, диалог – обмен мнениями; комбинированный диалог, включающий разные виды диалогов). Монологическая речь: описание (местности); повествование/сообщение; рассуждение	
11.2	Обобщение	1	в рамках тематического содержания речи с опорой на ключевые слова, план и/или иллюстрации, фотографии, таблицы, диаграммы и без опоры; устное представление (презентация) результатов выполненной проектной работы.	

			<p><i>Аудирование</i> Аудирование с пониманием основного содержания; с пониманием нужной/интересующей/запрашиваемой информации.</p> <p><i>Смысловое чтение</i> Чтение с пониманием основного содержания; с пониманием нужной/интересующей/запрашиваемой информации; с полным пониманием содержания текста.</p> <p><i>Письменная речь</i> Создание небольшого письменного высказывания (рассказа, сочинения, статьи и т. д.) с опорой на образец, план, иллюстрацию, таблицу, диаграмму, прочитанный/прослушанный текст. Заполнение таблицы: краткая фиксация содержания прочитанного/прослушанного текста или дополнение информации в таблице. Письменное предоставление результатов выполненной проектной работы, в том числе в форме презентации.</p>	
--	--	--	---	--

			<p>Языковые знания и умения</p> <p><i>Фонетическая сторона речи</i> Различение на слух и адекватное (без ошибок, ведущих к сбою в коммуникации) произношение слов с соблюдением правильного ударения и фраз/предложений с соблюдением основных ритмико-интонационных особенностей, в том числе правила отсутствия фразового ударения на служебных словах.</p> <p><i>Орфография и пунктуация</i> Правильное написание изученных слов.</p> <p><i>Лексическая сторона речи</i> Распознавание в звучащем и письменном тексте и употребление в устной и письменной речи лексических единиц (слов, в том числе многозначных; фразовых глаголов; словосочетаний; речевых клише; средств логической связи), обслуживающих ситуации общения в рамках тематического содержания речи (родная страна и страны изучаемого языка), с соблюдением</p>	
--	--	--	---	--

		<p>существующей в английском языке нормы лексической сочетаемости.</p> <p><i>Грамматическая сторона речи</i></p> <p>Глаголы (правильных и неправильных) в видовременных формах действительного залога в изъявительном наклонении (<i>Present/Past/Future Simple Tense; Present/Past/Future Continuous Tense; Present/Past Perfect Tense; Present Perfect Continuous Tense; Future-in-the-Past Tense</i>) и наиболее употребительных формах страдательного залога (<i>Present/Past Simple Passive; Present Perfect Passive</i>).</p> <p>Фразовый глагол <i>to break</i>.</p> <p>Определенный, неопределенный и нулевой артикли.</p> <p>Конструкции <i>I prefer, I'd prefer, I'd rather prefer</i>, выражающих предпочтение, а также конструкций <i>I'd rather, You'd better</i>.</p> <p>Предлоги места, времени, направления.</p> <p>Предлоги, употребляемые в страдательном залоге</p>	
Итого по разделу	6		

Раздел 12. Выдающиеся люди родной страны и страны/стран изучаемого языка, их вклад в науку и мировую культуру			
12.1	Выдающиеся люди родной страны и страны/стран изучаемого языка, их вклад в науку и мировую культуру	4	Коммуникативные умения Разные виды диалога (диалог-расспрос, диалог – обмен мнениями; комбинированный диалог, включающий разные виды диалогов). Монологическая речь: описание (внешности и одежды человека), характеристика (черты характера реального человека); повествование/сообщение; рассуждение в рамках тематического содержания речи с опорой на ключевые слова, план и/или иллюстрации, фотографии, таблицы, диаграммы и без опоры; устное представление (презентация) результатов выполненной проектной работы. <i>Аудирование</i> Аудирование с пониманием основного содержания; с пониманием нужной/интересующей/запрашиваемой информации. <i>Смысловое чтение</i> Чтение с пониманием основного содержания; с пониманием нужной/
12.2	Обобщение	1	

			<p>интересующей/запрашиваемой информации; с полным пониманием содержания текста.</p> <p><i>Письменная речь</i> Создание небольшого письменного высказывания (рассказа, сочинения, статьи и т. д.) с опорой на образец, план, иллюстрацию, таблицу, диаграмму, прочитанный/прослушанный текст. Заполнение таблицы: краткая фиксация содержания прочитанного/прослушанного текста или дополнение информации в таблице. Письменное предоставление результатов выполненной проектной работы, в том числе в форме презентации.</p> <p>Языковые знания и умения <i>Фонетическая сторона речи</i> Чтение вслух аутентичных текстов, построенных в основном на изученном языковом материале, с соблюдением правил чтения и соответствующей интонацией, демонстрирующее понимание текста.</p> <p><i>Орфография и пунктуация</i> Правильное написание изученных слов.</p>	
--	--	--	--	--

		<p><i>Лексическая сторона речи</i> Распознавание в звучащем и письменном тексте и употребление в устной и письменной речи лексических единиц (слов, в том числе многозначных; фразовых глаголов; словосочетаний; речевых клише; средств логической связи), обслуживающих ситуации общения в рамках тематического содержания речи (выдающиеся люди), с соблюдением существующей в английском языке нормы лексической сочетаемости.</p> <p><i>Грамматическая сторона речи</i> Неличные формы глагола – инфинитив, герундий, причастие (<i>Participle I</i> и <i>Participle II</i>); причастия в функции определения (<i>Participle I – a playing child, Participle II – a written text</i>). Фразовый глагол <i>to look</i>. Количественные и порядковые числительные</p>	
Итого по разделу		5	
ОБЩЕЕ КОЛИЧЕСТВО ЧАСОВ ПО ПРОГРАММЕ		68	

В федеральных и региональных процедурах оценки качества образования используется перечень (кодификатор) распределенных по классам проверяемых требований к результатам освоения основной образовательной программы среднего общего образования и элементов содержания по иностранному (английскому) языку.

Проверяемые требования к результатам освоения основной образовательной программы (10 класс)

Код проверяемого результата	Проверяемые предметные результаты освоения основной образовательной программы среднего общего образования
	Предметные результаты по учебному предмету «Иностранный (английский) язык (базовый уровень)» ориентированы на применение знаний, умений и навыков в учебных ситуациях и реальных жизненных условиях, должны отражать сформированность иноязычной коммуникативной компетенции на пороговом уровне в совокупности ее составляющих - речевой, языковой, социокультурной, компенсаторной, метапредметной
1	Коммуникативные умения Владеть основными видами речевой деятельности
1.1	Говорение
1.1.1	Вести разные виды диалога (диалог этикетного характера, диалог - побуждение к действию, диалог-расспрос, диалог - обмен мнениями, комбинированный диалог) в стандартных ситуациях неофициального и официального общения в рамках отобранного тематического содержания речи с вербальными и (или) зрительными опорами с соблюдением норм речевого этикета, принятых в стране (странах) изучаемого языка (8 реплик со стороны каждого собеседника)
1.1.2	Создавать устные связные монологические высказывания (описание (характеристика), повествование (сообщение), рассуждение) с изложением своего мнения и краткой аргументацией с вербальными и (или) зрительными опорами или без опор в рамках отобранного тематического содержания речи
1.1.3	Излагать основное содержание прочитанного (прослушанного) текста с выражением своего отношения (объем монологического высказывания - до 14 фраз)
1.1.4	Устно излагать результаты выполненной проектной работы (объем - до 14 фраз)
1.2	Аудирование
1.2.1	Воспринимать на слух и понимать аутентичные тексты, содержащие отдельные неизученные языковые явления, с разной глубиной проникновения в содержание текста: с пониманием основного содержания, с пониманием

	(нужной, интересующей, запрашиваемой) информации (время звучания текста (текстов) для аудирования - до 2,5 минут)
1.3	Смысловое чтение
1.3.1	<p>Читать про себя и понимать несложные аутентичные тексты разного вида, жанра и стиля, содержащие отдельные неизученные языковые явления, с различной глубиной проникновения в содержание текста: с пониманием основного содержания, с пониманием нужной (интересующей, запрашиваемой) информации, с полным пониманием прочитанного (объем текста (текстов) для чтения - 500 - 700 слов);</p> <p>читать про себя и устанавливать причинно-следственную взаимосвязь изложенных в тексте фактов и событий;</p> <p>читать про себя несплошные тексты (таблицы, диаграммы, графики и другие) и понимать представленную в них информацию</p>
1.4	Письменная речь
1.4.1	Заполнять анкеты и формуляры, сообщая о себе основные сведения, в соответствии с нормами, принятыми в стране (странах) изучаемого языка
1.4.2	Писать электронное сообщение личного характера, соблюдая речевой этикет, принятый в стране (странах) изучаемого языка (объем сообщения - до 130 слов)
1.4.3	Создавать письменные высказывания на основе плана, иллюстрации, таблицы, диаграммы и (или) прочитанного (прослушанного) текста с использованием образца (объем высказывания - до 150 слов)
1.4.4	Заполнять таблицу, кратко фиксируя содержание прочитанного (прослушанного) текста или дополняя информацию в таблице
1.4.5	Письменно представлять результаты выполненной проектной работы (объем - до 150 слов)
1.4.6	Писать резюме (CV) с сообщением основных сведений о себе в соответствии с нормами, принятыми в стране (странах) изучаемого языка
2	Языковые знания и навыки
2.1	Фонетическая сторона речи
2.1.1	Различать на слух и адекватно, без ошибок, ведущих к сбою коммуникации, произносить слова с правильным ударением и фразы с соблюдением их ритмико-интонационных особенностей, в том числе применять правило отсутствия фразового ударения на служебных словах
2.1.2	Выразительно читать вслух небольшие тексты объемом до 140 слов, построенные на изученном языковом материале, с соблюдением правил чтения и соответствующей интонацией, демонстрируя понимание содержания текста

2.2	Орфография и пунктуация
2.2.1	Владеть орфографическими навыками: правильно писать изученные слова
2.2.2	Владеть пунктуационными навыками: использовать запятую при перечислении, обращении и при выделении вводных слов; апостроф, точку, вопросительный и восклицательный знаки; не ставить точку после заголовка; пунктуационно правильно оформлять прямую речь; пунктуационно правильно оформлять электронное сообщение личного характера
2.3	Лексическая сторона речи
2.3.1	Распознавать в звучащем и письменном тексте 1400 лексических единиц (слов, фразовых глаголов, словосочетаний, речевых клише, средств логической связи) и правильно употреблять в устной и письменной речи 1300 лексических единиц, обслуживающих ситуации общения в рамках тематического содержания речи, с соблюдением существующей в английском языке нормы лексической сочетаемости
2.3.2	Распознавать и употреблять в устной и письменной речи родственные слова, образованные с использованием аффиксации: глаголы при помощи префиксов dis-, mis-, re-, over-, under- и суффиксов -ise/-ize
2.3.3	Распознавать и употреблять в устной и письменной речи родственные слова, образованные с использованием аффиксации: имена существительные при помощи префиксов un-, in-/im- и суффиксов -ance/-ence, -er/-or, -ing, -ist, -ity, -ment, -ness, -sion/-tion, -ship
2.3.4	Распознавать и употреблять в устной и письменной речи родственные слова, образованные с использованием аффиксации: имена прилагательные при помощи префиксов un-, in-/im-, inter-, non- и суффиксов -able/-ible, -al, -ed, -ese, -ful, -ian/-an, -ing, -ish, -ive, -less, -ly, -ous, -y
2.3.5	Распознавать и употреблять в устной и письменной речи родственные слова, образованные с использованием аффиксации: наречия при помощи префиксов un-, in-/im- и суффикса -ly
2.3.6	Распознавать и употреблять в устной и письменной речи родственные слова, образованные с использованием аффиксации: числительные при помощи суффиксов -teen, -ty, -th
2.3.7	Распознавать и употреблять в устной и письменной речи родственные слова, образованные с использованием словосложения: сложные существительные путем соединения основ существительных (football); сложные существительные путем соединения основы прилагательного с основой существительного (bluebell); сложные существительные путем соединения основ существительных с предлогом (father-in-law)
2.3.8	Распознавать и употреблять в устной и письменной речи родственные слова,

	образованные с использованием словосложения: сложные прилагательные путем соединения основы прилагательного (числительного) с основой существительного с добавлением суффикса -ed (blue-eyed, eight-legged); сложные прилагательные путем соединения наречия с основой причастия II (well-behaved); сложные прилагательные путем соединения основы прилагательного с основой причастия I (nice-looking)
2.3.9	Распознавать и употреблять в устной и письменной речи родственные слова, образованные с использованием конверсии: образование имен существительных от неопределенных форм глаголов (to run - a run); имен существительных от прилагательных (rich people - the rich); глаголов от имен существительных (a hand - to hand); глаголов от имен прилагательных (cool - to cool)
2.3.10	Распознавать и употреблять в устной и письменной речи имена прилагательные на -ed и -ing (excited - exciting)
2.3.11	Распознавать и употреблять в устной и письменной речи изученные многозначные лексические единицы, синонимы, антонимы, интернациональные слова, наиболее частотные фразовые глаголы, сокращения и аббревиатуры
2.3.12	Распознавать и употреблять в устной и письменной речи различные средства связи для обеспечения целостности и логичности устного (письменного) высказывания
2.4	Грамматическая сторона речи
2.4.1	Знать и понимать особенности структуры простых и сложных предложений и различных коммуникативных типов предложений английского языка
2.4.2	Распознавать в звучащем и письменном тексте и употреблять в устной и письменной речи предложения с несколькими обстоятельствами, следующими в определенном порядке
2.4.3	Распознавать в звучащем и письменном тексте и употреблять в устной и письменной речи предложения с начальным It
2.4.4	Распознавать в звучащем и письменном тексте и употреблять в устной и письменной речи предложения с начальным There + to be
2.4.5	Распознавать в звучащем и письменном тексте и употреблять в устной и письменной речи предложения с глагольными конструкциями, содержащими глаголы-связки to be, to look, to seem, to feel
2.4.6	Распознавать в звучащем и письменном тексте и употреблять в устной и письменной речи предложения со сложным дополнением - Complex Object
2.4.7	Распознавать в звучащем и письменном тексте и употреблять в устной и

	письменной речи сложносочиненные предложения с сочинительными союзами and, but, or
2.4.8	Распознавать в звучащем и письменном тексте и употреблять в устной и письменной речи сложноподчиненные предложения с союзами и союзными словами because, if, when, where, what, why, how
2.4.9	Распознавать в звучащем и письменном тексте и употреблять в устной и письменной речи сложноподчиненные предложения с определительными придаточными с союзными словами who, which, that
2.4.10	Распознавать в звучащем и письменном тексте и употреблять в устной и письменной речи сложноподчиненные предложения с союзными словами whoever, whatever, however, whenever
2.4.11	Распознавать в звучащем и письменном тексте и употреблять в устной и письменной речи условные предложения с глаголами в изъявительном наклонении (Conditional 0, Conditional I) и с глаголами в сослагательном наклонении (Conditional II)
2.4.12	Распознавать в звучащем и письменном тексте и употреблять в устной и письменной речи все типы вопросительных предложений (общий, специальный, альтернативный, разделительный вопросы в Present/Past/Future Simple Tense, Present/Past Continuous Tense, Present/Past Perfect Tense, Present Perfect Continuous Tense)
2.4.13	Распознавать в звучащем и письменном тексте и употреблять в устной и письменной речи повествовательные, вопросительные и побудительные предложения в косвенной речи в настоящем и прошедшем времени, согласование времен в рамках сложного предложения
2.4.14	Распознавать в звучащем и письменном тексте и употреблять в устной и письменной речи модальные глаголы в косвенной речи в настоящем и прошедшем времени
2.4.15	Распознавать в звучащем и письменном тексте и употреблять в устной и письменной речи предложения с конструкциями as... as, not so... as, both... and..., either... or, neither... nor
2.4.16	Распознавать в звучащем и письменном тексте и употреблять в устной и письменной речи предложения с I wish
2.4.17	Распознавать в звучащем и письменном тексте и употреблять в устной и письменной речи конструкции с глаголами на -ing: to love/hate doing smth
2.4.18	Распознавать в звучащем и письменном тексте и употреблять в устной и письменной речи конструкции с глаголами to stop, to remember, to forget (разница в значении to stop doing smth и to stop to do smth)

2.4.19	Распознавать в звучащем и письменном тексте и употреблять в устной и письменной речи конструкцию It takes me... to do smth
2.4.20	Распознавать в звучащем и письменном тексте и употреблять в устной и письменной речи конструкцию used to + инфинитив глагола
2.4.21	Распознавать в звучащем и письменном тексте и употреблять в устной и письменной речи конструкции be/get used to smth, be/get used to doing smth
2.4.22	Распознавать в звучащем и письменном тексте и употреблять в устной и письменной речи конструкции I prefer, I'd prefer, I'd rather prefer, выражающие предпочтение, а также конструкции I'd rather, You'd better
2.4.23	Распознавать в звучащем и письменном тексте и употреблять в устной и письменной речи подлежащее, выраженное собирательным существительным (family, police), и его согласование со сказуемым
2.4.24	Распознавать в звучащем и письменном тексте и употреблять в устной и письменной речи глаголы (правильные и неправильные) в видовременных формах действительного залога в изъявительном наклонении (Present/Past/Future Simple Tense, Present/Past/Future Continuous Tense, Present/Past Perfect Tense, Present Perfect Continuous Tense, Future-in-the-Past Tense) и наиболее употребительных формах страдательного залога (Present/Past Simple Passive, Present Perfect Passive)
2.4.25	Распознавать в звучащем и письменном тексте и употреблять в устной и письменной речи конструкцию to be going to, формы Future Simple Tense и Present Continuous Tense для выражения будущего действия
2.4.26	Распознавать в звучащем и письменном тексте и употреблять в устной и письменной речи модальные глаголы и их эквиваленты (can/be able to, could, must/have to, may, might, should, shall, would, will, need)
2.4.27	Распознавать в звучащем и письменном тексте и употреблять в устной и письменной речи неличные формы глагола - инфинитив, герундий, причастие (Participle I и Participle II), причастия в функции определения (Participle I - a playing child, Participle II - a written text)
2.4.28	Распознавать в звучащем и письменном тексте и употреблять в устной и письменной речи определенный, неопределенный и нулевой артикли
2.4.29	Распознавать в звучащем и письменном тексте и употреблять в устной и письменной речи имена существительные во множественном числе, образованные по правилу и исключения
2.4.30	Распознавать в звучащем и письменном тексте и употреблять в устной и письменной речи неисчисляемые имена существительные, имеющие форму только множественного числа

2.4.31	Распознавать в звучащем и письменном тексте и употреблять в устной и письменной речи притяжательный падеж имен существительных
2.4.32	Распознавать в звучащем и письменном тексте и употреблять в устной и письменной речи имена прилагательные и наречия в положительной, сравнительной и превосходной степенях, образованные по правилу и исключения
2.4.33	Распознавать в звучащем и письменном тексте и употреблять в устной и письменной речи порядок следования нескольких прилагательных (мнение - размер - возраст - цвет - происхождение)
2.4.34	Распознавать в звучащем и письменном тексте и употреблять в устной и письменной речи слова, выражающие количество (many/much, little/a little, few/a few, a lot of)
2.4.35	Распознавать в звучащем и письменном тексте и употреблять в устной и письменной речи личные местоимения в именительном и объектном падежах, притяжательные местоимения (в том числе в абсолютной форме), возвратные, указательные, вопросительные местоимения
2.4.36	Распознавать в звучащем и письменном тексте и употреблять в устной и письменной речи неопределенные местоимения и их производные, отрицательные местоимения none, no и производные последнего (nobody, nothing и другие)
2.4.37	Распознавать в звучащем и письменном тексте и употреблять в устной и письменной речи количественные и порядковые числительные
2.4.38	Распознавать в звучащем и письменном тексте и употреблять в устной и письменной речи предлоги места, времени, направления; предлоги, употребляемые с глаголами в страдательном залоге
3	Социокультурные знания и умения
3.1	Знать (понимать) речевые различия в ситуациях официального и неофициального общения в рамках тематического содержания речи и использовать лексико-грамматические средства с учетом этих различий
3.2	Знать (понимать) и использовать в устной и письменной речи наиболее употребительную тематическую фоновую лексику страны (стран) изучаемого языка (государственное устройство, система образования, страницы истории, основные праздники, этикетные особенности общения и другие)
3.3	Иметь базовые знания о социокультурном портрете и культурном наследии родной страны и страны (стран) изучаемого языка
3.4	Представлять родную страну и ее культуру на иностранном языке

3.5	Проявлять уважение к иной культуре, соблюдать нормы вежливости в межкультурном общении
4	Компенсаторные умения Владеть компенсаторными умениями, позволяющими в случае сбоя коммуникации, а также в условиях дефицита языковых средств использовать различные приемы переработки информации: при говорении - переспрос, при говорении и письме - описание (перифраз, толкование) при чтении и аудировании - языковую и контекстуальную догадку
5	Использовать иноязычные словари и справочники, в том числе информационно-справочные системы в электронной форме
6	Участвовать в учебно-исследовательской, проектной деятельности предметного и межпредметного характера с использованием материалов на английском языке и применением информационно-коммуникационных технологий

Проверяемые элементы содержания (10 класс)

Код	Проверяемый элемент содержания
1	<p>Коммуникативные умения</p> <p>Развитие умения общаться в устной и письменной форме, используя рецептивные и продуктивные виды речевой деятельности в рамках тематического содержания речи. Повседневная жизнь семьи. Межличностные отношения в семье, с друзьями и знакомыми. Конфликтные ситуации, их предупреждение и разрешение. Внешность и характеристика человека, литературного персонажа. Здоровый образ жизни и забота о здоровье: режим труда и отдыха, спорт, сбалансированное питание, посещение врача. Отказ от вредных привычек. Школьное образование, школьная жизнь, школьные праздники. Переписка с зарубежными сверстниками. Взаимоотношения в школе. Проблемы и решения. Права и обязанности обучающегося. Современный мир профессий. Проблемы выбора профессии (возможности продолжения образования в высшей школе, в профессиональном колледже, выбор рабочей специальности, подработка для обучающегося). Роль иностранного языка в планах на будущее. Молодежь в современном обществе. Досуг молодежи: чтение, кино, театр, музыка, музеи, сеть Интернет, компьютерные игры. Любовь и дружба. Покупки: одежда, обувь и продукты питания. Карманные деньги. Молодежная мода. Туризм. Виды отдыха. Путешествия по России и зарубежным странам. Проблемы экологии. Защита окружающей среды. Стихийные бедствия. Условия проживания в городской (сельской) местности. Технический прогресс: перспективы и последствия. Современные средства связи (мобильные телефоны, смартфоны, планшеты, компьютеры). Родная страна и страна (страны) изучаемого языка: географическое положение, столица, крупные города, регионы, система образования, достопримечательности, культурные особенности (национальные и популярные праздники, знаменательные даты, традиции, обычаи), страницы истории. Выдающиеся люди родной страны и страны (стран) изучаемого языка, их вклад в</p>

	науку и мировую культуру: государственные деятели, ученые, писатели, поэты, художники, композиторы, путешественники, спортсмены, актеры и другие
1.1	Говорение
1.1.1	Диалогическая речь Развитие коммуникативных умений диалогической речи на базе умений, сформированных на уровне основного общего образования, а именно умений вести разные виды диалога (диалог этикетного характера, диалог - побуждение к действию, диалог-расспрос, диалог - обмен мнениями, комбинированный диалог, включающий разные виды диалогов)
1.1.1.1	Диалог этикетного характера: начинать, поддерживать и заканчивать разговор, вежливо переспрашивать, выражать согласие (отказ); выражать благодарность; поздравлять с праздником, выражать пожелания и вежливо реагировать на поздравление в стандартных ситуациях неофициального и официального общения в рамках тематического содержания речи 10 класса с использованием речевых ситуаций и (или) иллюстраций, фотографий, таблиц, диаграмм с соблюдением норм речевого этикета, принятых в стране (странах) изучаемого языка (объем диалога - до 8 реплик со стороны каждого собеседника)
1.1.1.2	Диалог - побуждение к действию: обращаться с просьбой, вежливо соглашаться (не соглашаться) выполнить просьбу; давать совет и принимать (не принимать) совет; приглашать собеседника к совместной деятельности, вежливо соглашаться (не соглашаться) на предложение собеседника, объясняя причину своего решения, в стандартных ситуациях неофициального и официального общения в рамках тематического содержания речи 10 класса с использованием речевых ситуаций и (или) иллюстрации, фотографии, таблицы, диаграммы с соблюдением норм речевого этикета, принятых в стране (странах) изучаемого языка (объем диалога - до 8 реплик со стороны каждого собеседника)
1.1.1.3	Диалог-расспрос: сообщать фактическую информацию, отвечая на вопросы разных видов; выражать свое отношение к обсуждаемым фактам и событиям; запрашивать интересующую информацию; переходить с позиции спрашивающего на позицию отвечающего и наоборот; брать (давать) интервью в стандартных ситуациях неофициального и официального общения в рамках тематического содержания речи 10 класса с использованием речевых ситуаций и (или) иллюстрации, фотографии, таблицы, диаграммы с соблюдением норм речевого этикета, принятых в стране (странах) изучаемого языка (объем диалога - до 8 реплик со стороны каждого собеседника)
1.1.1.4	Диалог-обмен мнениями: выражать свою точку зрения и обосновывать ее; высказывать свое согласие (несогласие) с точкой зрения собеседника, выражать сомнение, давать эмоциональную оценку обсуждаемым событиям (восхищение, удивление, радость, огорчение и другие) в стандартных ситуациях неофициального и официального общения в рамках тематического содержания речи 10 класса с использованием речевых ситуаций и (или) иллюстраций, фотографий, таблиц,

	диаграмм с соблюдением норм речевого этикета, принятых в стране (странах) изучаемого языка (объем диалога - до 8 реплик со стороны каждого собеседника)
1.1.1.5	Комбинированный диалог, включающий разные виды диалогов в стандартных ситуациях неофициального и официального общения в рамках тематического содержания речи 10 класса с использованием речевых ситуаций и (или) иллюстраций, фотографий, таблиц, диаграмм с соблюдением норм речевого этикета, принятых в стране (странах) изучаемого языка (объем диалога - до 8 реплик со стороны каждого собеседника)
1.1.2	Монологическая речь Развитие коммуникативных умений монологической речи на базе умений, сформированных на уровне основного общего образования
1.1.2.1	Создание устного связного монологического высказывания с использованием одного из основных коммуникативных типов речи - описания (предмета, местности, внешности и одежды человека), характеристики (черты характера реального человека или литературного персонажа) в рамках тематического содержания речи 10 класса с использованием ключевых слов, плана и (или) иллюстраций, фотографий, таблиц, диаграмм или без их использования (объем монологического высказывания - до 14 фраз)
1.1.2.2	Создание устного связного монологического высказывания с использованием одного из основных коммуникативных типов речи - повествования (сообщения) в рамках тематического содержания речи 10 класса с использованием ключевых слов, плана и (или) иллюстраций, фотографий, таблиц, диаграмм или без их использования (объем монологического высказывания - до 14 фраз)
1.1.2.3	Создание устного связного монологического высказывания с использованием одного из основных коммуникативных типов речи - рассуждения в рамках тематического содержания речи 10 класса с использованием ключевых слов, плана и (или) иллюстраций, фотографий, таблиц, диаграмм или без использования (объем монологического высказывания - до 14 фраз)
1.1.2.4	Пересказ основного содержания прочитанного (прослушанного) текста в рамках тематического содержания речи 10 класса с использованием ключевых слов, плана и (или) иллюстраций, фотографий, таблиц, диаграмм или без их использования (объем монологического высказывания - до 14 фраз)
1.1.2.5	Устное представление (презентация) результатов выполненной проектной работы в рамках тематического содержания речи 10 класса с использованием ключевых слов, плана и (или) иллюстраций, фотографий, таблиц, диаграмм или без их использования (объем монологического высказывания - до 14 фраз)
1.2	Аудирование Развитие коммуникативных умений аудирования на базе умений, сформированных на уровне основного общего образования

1.2.1	Аудирование с пониманием основного содержания текста - умения понимать на слух аутентичные тексты, содержащие отдельные неизученные языковые явления, с использованием языковой и контекстуальной догадки; определять основную тему (идею) и главные факты (события) в воспринимаемом на слух тексте, отделять главную информацию от второстепенной; прогнозировать содержание текста по началу сообщения; игнорировать незнакомые слова, несущественные для понимания основного содержания (время звучания текста (текстов) для аудирования - до 2,5 минут)
1.2.2	Аудирование с пониманием нужной (интересующей, запрашиваемой) информации - умение понимать на слух аутентичные тексты, содержащие отдельные неизученные языковые явления, с использованием языковой и контекстуальной догадки и выделять данную информацию, представленную в эксплицитной (явной) форме, в воспринимаемом на слух тексте (время звучания текста (текстов) для аудирования - до 2,5 минут)
1.3	Смысловое чтение Развитие сформированных на уровне основного общего образования умений читать про себя и понимать с использованием языковой и контекстуальной догадки аутентичные тексты разных жанров и стилей, содержащие отдельные неизученные языковые явления, с разной глубиной проникновения в их содержание в зависимости от поставленной коммуникативной задачи: с пониманием основного содержания, с пониманием нужной (интересующей, запрашиваемой) информации, с полным пониманием содержания текста
1.3.1	Чтение с пониманием основного содержания текста - умения читать про себя и понимать с использованием языковой и контекстуальной догадки аутентичные тексты разных жанров и стилей, содержащие отдельные неизученные языковые явления; определять тему (основную мысль), выделять главные факты (события) (опуская второстепенные); прогнозировать содержание текста по заголовку (началу) текста, определять логическую последовательность главных фактов, событий; игнорировать незнакомые слова, несущественные для понимания основного содержания (объем текста (текстов) для чтения - 500 - 700 слов)
1.3.2	Чтение с пониманием нужной (интересующей, запрашиваемой) информации - умения читать про себя и понимать с использованием языковой и контекстуальной догадки аутентичные тексты разных жанров и стилей, содержащие отдельные неизученные языковые явления; находить в прочитанном тексте и понимать данную информацию, представленную в эксплицитной (явной) и имплицитной (неявной) форме; оценивать найденную информацию с точки зрения ее значимости для решения коммуникативной задачи (объем текста (текстов) для чтения - 500 - 700 слов)
1.3.3	Чтение с полным пониманием - умения читать про себя аутентичные тексты разных жанров и стилей, содержащие отдельные неизученные языковые явления, и полно и точно понимать текст на основе его информационной переработки (смыслового и структурного анализа отдельных частей текста, выборочного перевода) с использованием языковой и контекстуальной догадки; устанавливать причинно-

	следственную взаимосвязь изложенных в тексте фактов и событий (объем текста (текстов) для чтения - 500 - 700 слов)
1.3.4	Чтение несплошных текстов (таблиц, диаграмм, графиков, схем, инфографики и других) и понимание представленной в них информации
1.4	Письменная речь Развитие умений письменной речи на базе умений, сформированных на уровне основного общего образования
1.4.1	Заполнение анкет и формуляров в соответствии с нормами, принятыми в стране (странах) изучаемого языка
1.4.2	Написание резюме (CV) с сообщением основных сведений о себе в соответствии с нормами, принятыми в стране (странах) изучаемого языка
1.4.3	Написание электронного сообщения личного характера в соответствии с нормами речевого этикета, принятыми в стране (странах) изучаемого языка (объем сообщения - до 130 слов)
1.4.4	Создание небольшого письменного высказывания (рассказа, сочинения и другого) на основе плана, иллюстрации, таблицы, диаграммы и (или) прочитанного/прослушанного текста с использованием образца (объем письменного высказывания - до 150 слов)
1.4.5	Заполнение таблицы: краткая фиксация содержания прочитанного (прослушанного) текста или дополнение информации в таблице
1.4.6	Письменное представление результатов выполненной проектной работы, в том числе в форме презентации (объем - до 150 слов)
2	Языковые знания и навыки
2.1	Фонетическая сторона речи
2.1.1	Различение на слух и адекватное (без ошибок, ведущих к сбою в коммуникации) произношение слов с соблюдением правильного ударения и фраз (предложений) с соблюдением основных ритмико-интонационных особенностей, в том числе правила отсутствия фразового ударения на служебных словах
2.1.2	Чтение вслух аутентичных текстов, построенных в основном на изученном языковом материале, с соблюдением правил чтения и соответствующей интонацией, демонстрирующее понимание текста (объем текста для чтения вслух - до 140 слов)
2.2	Орфография и пунктуация
2.2.1	Правильное написание изученных слов
2.2.2	Правильная расстановка знаков препинания в письменных высказываниях: запятой при перечислении, обращении и при выделении вводных слов, апострофа, точки,

	вопросительного, восклицательного знака в конце предложения, отсутствие точки после заголовка
2.2.3	Пунктуационно правильное оформление прямой речи в соответствии с нормами изучаемого языка: использование запятой (двоеточия) после слов автора перед прямой речью, заключение прямой речи в кавычки
2.2.4	Пунктуационно правильное в соответствии с нормами речевого этикета, принятыми в стране (странах) изучаемого языка, оформление электронного сообщения личного характера: постановка запятой после обращения и завершающей фразы, точки после выражения надежды на дальнейший контакт, отсутствие точки после подписи
2.3	Лексическая сторона речи
2.3.1	Распознавание в звучащем и письменном тексте и употребление в устной и письменной речи лексических единиц (слов, в том числе многозначных, фразовых глаголов, словосочетаний, речевых клише, средств логической связи), обслуживающих ситуации общения в рамках тематического содержания речи 10 класса, с соблюдением существующей в английском языке нормы лексической сочетаемости
2.3.2	Многозначные лексические единицы. Синонимы. Антонимы
2.3.3	Имена прилагательные на -ed и -ing (excited - exciting)
2.3.4	Наиболее частотные фразовые глаголы
2.3.5	Интернациональные слова
2.3.6	Сокращения и аббревиатуры
2.3.7	Различные средства связи для обеспечения целостности и логичности устного (письменного) высказывания
2.3.11	Основные способы словообразования - аффиксация
2.3.11.1	Образование глаголов при помощи префиксов dis-, mis-, re-, over-, under- и суффикса -ise/-ize
2.3.11.2	Образование имен существительных при помощи префиксов un-, in-/im- и суффиксов -ance/-ence, -er/-or, -ing, -ist, -ity, -ment, -ness, -sion/-tion, -ship
2.3.11.3	Образование имен прилагательных при помощи префиксов un-, in-/im-, inter-, non- и суффиксов -able/-ible, -al, -ed, -ese, -ful, -ian/-an, -ing, -ish, -ive, -less, -ly, -ous, -y
2.3.11.4	Образование наречий при помощи префиксов un-, in-/im- и суффикса -ly
2.3.11.5	Образование числительных при помощи суффиксов -teen, -ty, -th
2.3.12	Основные способы словообразования - словосложение

2.3.12.1	Образование сложных существительных путем соединения основ существительных (football)
2.3.12.2	Образование сложных существительных путем соединения основы прилагательного с основой существительного (blackboard)
2.3.12.3	Образование сложных существительных путем соединения основ существительных с предлогом (father-in-law)
2.3.12.4	Образование сложных прилагательных путем соединения основы прилагательного/числительного с основой существительного с добавлением суффикса -ed (blue-eyed, eight-legged)
2.3.12.5	Образование сложных прилагательных путем соединения наречия с основой причастия II (well-behaved)
2.3.12.6	Образование сложных прилагательных путем соединения основы прилагательного с основой причастия I (nice-looking)
2.3.13	Основные способы словообразования - конверсия
2.3.13.1	Образование имен существительных от неопределенной формы глаголов (to run - a run)
2.3.13.2	Образование имен существительных от прилагательных (rich people - the rich)
2.3.13.3	образование глаголов от имен существительных (a hand - to hand)
2.3.13.4	Образование глаголов от имен прилагательных (cool - to cool)
2.4	Грамматическая сторона речи Распознавание в звучащем и письменном тексте и употребление в устной и письменной речи изученных морфологических форм и синтаксических конструкций английского языка
2.4.1	Различные коммуникативные типы предложений: повествовательные (утвердительные, отрицательные), вопросительные (общий, специальный, альтернативный, разделительный вопросы), побудительные (в утвердительной и отрицательной формах)
2.4.2	Нераспространенные и распространенные простые предложения, в том числе с несколькими обстоятельствами, следующими в определенном порядке (We moved to a new house last year.)
2.4.3	Предложения с начальным It
2.4.4	Предложения с начальным There + to be
2.4.5	Предложения с глагольными конструкциями, содержащими глаголы-связки to be, to look, to seem, to feel (He looks/seems/feels happy.)

2.4.6	Предложения со сложным дополнением - Complex Object (I want you to help me. I saw her cross/crossing the road. I want to have my hair cut.)
2.4.7	Сложносочиненные предложения с сочинительными союзами and, but, or
2.4.8	Сложноподчиненные предложения с союзами и союзными словами because, if, when, where, what, why, how
2.4.9	Сложноподчиненные предложения с определительными придаточными с союзными словами who, which, that
2.4.10	Сложноподчиненные предложения с союзными словами whoever, whatever, however, whenever
2.4.11	Условные предложения с глаголами в изъявительном наклонении (Conditional 0, Conditional I) и с глаголами в сослагательном наклонении (Conditional II)
2.4.12	Все типы вопросительных предложений (общий, специальный, альтернативный, разделительный вопросы в Present/Past/Future Simple Tense, Present/Past Continuous Tense, Present/Past Perfect Tense, Present Perfect Continuous Tense)
2.4.13	Повествовательные, вопросительные и побудительные предложения в косвенной речи в настоящем и прошедшем времени, согласование времен в рамках сложного предложения
2.4.14	Модальные глаголы в косвенной речи в настоящем и прошедшем времени
2.4.15	Предложения с конструкциями as... as, not so... as, both... and..., either... or, neither... nor
2.4.16	Предложения с I wish...
2.4.17	Конструкции с глаголами на -ing: to love/hate doing smth
2.4.18	Конструкции с глаголами to stop, to remember, to forget (разница в значении to stop doing smth и to stop to do smth)
2.4.19	Конструкция It takes me... to do smth
2.4.20	Конструкция used to + инфинитив глагола
2.4.21	Конструкции be/get used to smth, be/get used to doing smth
2.4.22	Конструкции I prefer, I'd prefer, I'd rather prefer, выражающие предпочтение, а также конструкции I'd rather, You 'd better
2.4.23	Подлежащее, выраженное собирательным существительным (family, police), и его согласование со сказуемым
2.4.24	Глаголы (правильные и неправильные) в видовременных формах действительного залога в изъявительном наклонении (Present/Past/Future Simple Tense, Present/Past Continuous Tense, Present/Past Perfect Tense, Present Perfect Continuous Tense, Future-in-

	the-Past Tense) и наиболее употребительных формах страдательного залога (Present/Past Simple Passive, Present Perfect Passive)
2.4.25	Конструкция to be going to, формы Future Simple Tense и Present Continuous Tense для выражения будущего действия
2.4.26	Модальные глаголы и их эквиваленты (can/be able to, could, must/have to, may, might, should, shall, would, will, need)
2.4.27	Неличные формы глагола - инфинитив, герундий, причастие (Participle I и Participle II), причастия в функции определения (Participle I - a playing child, Participle II - a written text)
2.4.28	Определенный, неопределенный и нулевой артикли
2.4.29	Имена существительные во множественном числе, образованные по правилу, и исключения
2.4.30	Неисчисляемые имена существительные, имеющие форму только множественного числа
2.4.31	Притяжательный падеж имен существительных
2.4.32	Имена прилагательные и наречия в положительной, сравнительной и превосходной степенях, образованные по правилу, и исключения
2.4.33	Порядок следования нескольких прилагательных (мнение - размер - возраст - цвет - происхождение)
2.4.34	Слова, выражающие количество (many/much, little/a little, few/a few, a lot of)
2.4.35	Личные местоимения в именительном и объектном падежах, притяжательные местоимения (в том числе в абсолютной форме), возвратные, указательные, вопросительные местоимения; неопределенные местоимения и их производные; отрицательные местоимения none, no и производные последнего (nobody, nothing и другие)
2.4.36	Количественные и порядковые числительные
2.4.37	Предлоги места, времени, направления, предлоги, употребляемые с глаголами в страдательном залоге
3	Социокультурные знания и умения
3.1	Осуществление межличностного и межкультурного общения с использованием знаний о национально-культурных особенностях своей страны и страны (стран) изучаемого языка и основных социокультурных элементов речевого поведенческого этикета в англоязычной среде в рамках тематического содержания 10 класса
3.2	Знание и использование в устной и письменной речи наиболее употребительной

	тематической фоновой лексики и реалий родной страны и страны (стран) изучаемого языка при изучении тем: государственное устройство, система образования, здравоохранение, страницы истории, литературное наследие, национальные и популярные праздники, проведение досуга, этикетные особенности общения, традиции в кулинарии и другие
3.3	Владение основными сведениями о социокультурном портрете и культурном наследии страны (стран), говорящих на английском языке
3.4	Понимание речевых различий в ситуациях официального и неофициального общения в рамках тематического содержания речи и использование лексико-грамматических средств с их учетом
3.5	Развитие умения представлять родную страну (малую родину) и страну (страны) изучаемого языка (культурные явления и события, достопримечательности, выдающиеся люди: государственные деятели, ученые, писатели, поэты, художники, композиторы, музыканты, спортсмены, актеры и другие)
4	Компенсаторные умения
4.1	Овладение компенсаторными умениями, позволяющими в случае сбоя коммуникации, а также в условиях дефицита языковых средств использовать различные приемы переработки информации: при говорении - переспрос, при говорении и письме - описание (перифраз, толкование), при чтении и аудировании - языковую и контекстуальную догадку
4.2	Развитие умения игнорировать информацию, не являющуюся необходимой для понимания основного содержания прочитанного (прослушанного) текста или для нахождения в тексте запрашиваемой информации

Проверяемые требования к результатам освоения основной образовательной программы (11 класс)

Код проверяемого результата	Проверяемые предметные результаты освоения основной образовательной программы среднего общего образования
	Предметные результаты по учебному предмету «Иностранный (английский) язык (базовый уровень)» ориентированы на применение знаний, умений и навыков в учебных ситуациях и реальных жизненных условиях, должны отражать сформированность иноязычной коммуникативной компетенции на пороговом уровне в совокупности ее составляющих - речевой, языковой, социокультурной, компенсаторной, метапредметной
1	Коммуникативные умения Владеть основными видами речевой деятельности

1.1	Говорение
1.1.1	Вести разные виды диалога (диалог этикетного характера, диалог - побуждение к действию, диалог-расспрос, диалог - обмен мнениями, комбинированный диалог) в стандартных ситуациях неофициального и официального общения в рамках отобранного тематического содержания речи с вербальными и (или) зрительными опорами с соблюдением норм речевого этикета, принятых в стране (странах) изучаемого языка (до 9 реплик со стороны каждого собеседника)
1.1.2	Создавать устные связные монологические высказывания (описание (характеристика), повествование (сообщение), рассуждение) с изложением своего мнения и краткой аргументацией с вербальными и (или) зрительными опорами или без опор в рамках отобранного тематического содержания речи
1.1.3	Излагать основное содержание прочитанного (прослушанного) текста с выражением своего отношения (объем монологического высказывания - 14 - 15 фраз)
1.1.4	Устно излагать результаты выполненной проектной работы (объем - 14 - 15 фраз)
1.2	Аудирование
1.2.1	Воспринимать на слух и понимать аутентичные тексты, содержащие отдельные неизученные языковые явления, с разной глубиной проникновения в содержание текста: с пониманием основного содержания, с пониманием нужной (интересующей, запрашиваемой) информации (время звучания текста (текстов) для аудирования - до 2,5 минут)
1.3	Смысловое чтение
1.3.1	<p>Читать про себя и понимать несложные аутентичные тексты разного вида, жанра и стиля, содержащие отдельные неизученные языковые явления, с различной глубиной проникновения в содержание текста: с пониманием основного содержания, с пониманием нужной (интересующей, запрашиваемой) информации, с полным пониманием прочитанного (объем текста (текстов) для чтения - до 600 - 800 слов);</p> <p>читать про себя и устанавливать причинно-следственную взаимосвязь изложенных в тексте фактов и событий;</p> <p>читать про себя несплошные тексты (таблицы, диаграммы, графики) и понимать представленную в них информацию</p>
1.4	Письменная речь
1.4.1	Заполнять анкеты и формуляры, сообщая о себе основные сведения, в соответствии с нормами, принятыми в стране (странах) изучаемого языка
1.4.2	Писать электронное сообщение личного характера, соблюдая речевой этикет,

	принятый в стране (странах) изучаемого языка (объем сообщения - до 140 слов)
1.4.3	Создавать письменные высказывания на основе плана, иллюстрации, таблицы, диаграммы и (или) прочитанного (прослушанного) текста с использованием образца (объем высказывания - до 180 слов)
1.4.4	Заполнять таблицу, кратко фиксируя содержание прочитанного (прослушанного) текста или дополняя информацию в таблице
1.4.5	Письменно представлять результаты выполненной проектной работы (объем - до 180 слов)
1.4.6	Писать резюме (CV) с сообщением основных сведений о себе в соответствии с нормами, принятыми в стране (странах) изучаемого языка
2	Языковые знания и навыки
2.1	Фонетическая сторона речи
2.1.1	Различать на слух и адекватно, без ошибок, ведущих к сбою коммуникации, произносить слова с правильным ударением и фразы с соблюдением их ритмико-интонационных особенностей, в том числе применять правило отсутствия фразового ударения на служебных словах
2.1.2	Выразительно читать вслух небольшие тексты объемом до 150 слов, построенные на изученном языковом материале, с соблюдением правил чтения и соответствующей интонацией, демонстрируя понимание содержания текста
2.2	Орфография и пунктуация
2.2.1	Владеть орфографическими навыками: правильно писать изученные слова
2.2.2	Владеть пунктуационными навыками: использовать запятую при перечислении, обращении и при выделении вводных слов; апостроф, точку, вопросительный и восклицательный знаки; не ставить точку после заголовка; пунктуационно правильно оформлять прямую речь; пунктуационно правильно оформлять электронное сообщение личного характера
2.3	Лексическая сторона речи
2.3.1	Распознавать в звучащем и письменном тексте 1500 лексических единиц (слов, фразовых глаголов, словосочетаний, речевых клише, средств логической связи) и правильно употреблять в устной и письменной речи 1400 лексических единиц, обслуживающих ситуации общения в рамках тематического содержания речи, с соблюдением существующей в английском языке нормы лексической сочетаемости
2.3.2	Распознавать и употреблять в устной и письменной речи родственные слова, образованные с использованием аффиксации: глаголы при помощи префиксов dis-, mis-, re-, over-, under- и суффиксов -ise/-ize, -en

2.3.3	Распознавать и употреблять в устной и письменной речи родственные слова, образованные с использованием аффиксации: имена существительные при помощи префиксов un-, in-/im-, il-/ir- и суффиксов -ance/-ence, -er/-or, -ing, -ist, -ity, -ment, -ness, -sion/-tion, -ship
2.3.4	Распознавать и употреблять в устной и письменной речи родственные слова, образованные с использованием аффиксации: имена прилагательные при помощи префиксов un-, in-/im-, il-/ir-, inter-, non-, post-, pre- и суффиксов -able/-ible, -al, -ed, -ese, -ful, -ian/-an, -ing, -ish, -ive, -less, -ly, -ous, -y
2.3.5	Распознавать и употреблять в устной и письменной речи родственные слова, образованные с использованием аффиксации: наречия при помощи префиксов un-, in-/im-, il-/ir- и суффикса -ly
2.3.6	Распознавать и употреблять в устной и письменной речи родственные слова, образованные с использованием аффиксации: числительные при помощи суффиксов -teen, -ty, -th
2.3.7	Распознавать и употреблять в устной и письменной речи родственные слова, образованные с использованием словосложения: сложные существительные путем соединения основ существительных (football); сложные существительные путем соединения основы прилагательного с основой существительного (bluebell); сложные существительные путем соединения основ существительных с предлогом (father-in-law)
2.3.8	Распознавать и употреблять в устной и письменной речи родственные слова, образованные с использованием словосложения: сложные прилагательные путем соединения основы прилагательного (числительного) с основой существительного с добавлением суффикса -ed (blue-eyed, eight-legged); сложные прилагательные путем соединения наречия с основой причастия II (well-behaved); сложные прилагательные путем соединения основы прилагательного с основой причастия I (nice-looking)
2.3.9	Распознавать и употреблять в устной и письменной речи родственные слова, образованные с использованием конверсии: образование имен существительных от неопределенных форм глаголов (to run - a run); имен существительных от прилагательных (rich people - the rich); глаголов от имен существительных (a hand - to hand); глаголов от имен прилагательных (cool - to cool)
2.3.10	Распознавать и употреблять в устной и письменной речи имена прилагательные на -ed и -ing (excited - exciting)
2.3.11	Распознавать и употреблять в устной и письменной речи изученные многозначные лексические единицы, синонимы, антонимы, интернациональные слова, наиболее частотные фразовые глаголы, сокращения и аббревиатуры

2.3.12	Распознавать и употреблять в устной и письменной речи различные средства связи для обеспечения целостности и логичности устного (письменного) высказывания
2.4	Грамматическая сторона речи
2.4.1	Знать и понимать особенности структуры простых и сложных предложений и различных коммуникативных типов предложений английского языка
2.4.2	Распознавать в звучащем и письменном тексте и употреблять в устной и письменной речи предложения с несколькими обстоятельствами, следующими в определенном порядке
2.4.3	Распознавать в звучащем и письменном тексте и употреблять в устной и письменной речи предложения с начальным It
2.4.4	Распознавать в звучащем и письменном тексте и употреблять в устной и письменной речи предложения с начальным There + to be
2.4.5	Распознавать в звучащем и письменном тексте и употреблять в устной и письменной речи предложения с глагольными конструкциями, содержащими глаголы-связки to be, to look, to seem, to feel
2.4.6	Распознавать в звучащем и письменном тексте и употреблять в устной и письменной речи предложения со сложным дополнением - Complex Subject
2.4.7	Распознавать в звучащем и письменном тексте и употреблять в устной и письменной речи предложения со сложным дополнением - Complex Object
2.4.8	Распознавать в звучащем и письменном тексте и употреблять в устной и письменной речи сложносочиненные предложения с сочинительными союзами and, but, or
2.4.9	Распознавать в звучащем и письменном тексте и употреблять в устной и письменной речи сложноподчиненные предложения с союзами и союзными словами because, if, when, where, what, why, how
2.4.10	Распознавать в звучащем и письменном тексте и употреблять в устной и письменной речи сложноподчиненные предложения с определительными придаточными с союзными словами who, which, that
2.4.11	Распознавать в звучащем и письменном тексте и употреблять в устной и письменной речи сложноподчиненные предложения с союзными словами whoever, whatever, however, whenever
2.4.12	Распознавать в звучащем и письменном тексте и употреблять в устной и письменной речи условные предложения с глаголами в изъявительном наклонении (Conditional 0, Conditional I) и с глаголами в сослагательном наклонении (Conditional II)

2.4.13	Распознавать в звучащем и письменном тексте и употреблять в устной и письменной речи все типы вопросительных предложений (общий, специальный, альтернативный, разделительный вопросы в Present/Past/Future Simple Tense, Present/Past Continuous Tense, Present/Past Perfect Tense, Present Perfect Continuous Tense)
2.4.14	Распознавать в звучащем и письменном тексте и употреблять в устной и письменной речи повествовательные, вопросительные и побудительные предложения в косвенной речи в настоящем и прошедшем времени, согласование времен в рамках сложного предложения
2.4.15	Распознавать в звучащем и письменном тексте и употреблять в устной и письменной речи модальные глаголы в косвенной речи в настоящем и прошедшем времени
2.4.16	Распознавать в звучащем и письменном тексте и употреблять в устной и письменной речи предложения с конструкциями as... as, not so... as, both... and..., either... or, neither... nor
2.4.17	Распознавать в звучащем и письменном тексте и употреблять в устной и письменной речи предложения с I wish
2.4.18	Распознавать в звучащем и письменном тексте и употреблять в устной и письменной речи конструкции с глаголами на -ing: to love/hate doing smth
2.4.19	Распознавать в звучащем и письменном тексте и употреблять в устной и письменной речи конструкции с глаголами to stop, to remember, to forget (разница в значении to stop doing smth и to stop to do smth)
2.4.20	Распознавать в звучащем и письменном тексте и употреблять в устной и письменной речи конструкцию It takes me... to do smth
2.4.21	Распознавать в звучащем и письменном тексте и употреблять в устной и письменной речи конструкцию used to + инфинитив глагола
2.4.22	Распознавать в звучащем и письменном тексте и употреблять в устной и письменной речи конструкции be/get used to smth, be/get used to doing smth
2.4.23	Распознавать в звучащем и письменном тексте и употреблять в устной и письменной речи конструкции I prefer, I'd prefer, I'd rather prefer, выражающие предпочтение, а также конструкции I'd rather, You'd better
2.4.24	Распознавать в звучащем и письменном тексте и употреблять в устной и письменной речи подлежащее, выраженное собирательным существительным (family, police), и его согласование со сказуемым
2.4.25	Распознавать в звучащем и письменном тексте и употреблять в устной и письменной речи глаголы (правильные и неправильные) в видовременных формах действительного залога в изъявительном наклонении

	(Present/Past/Future Simple Tense, Present/Past/Future Continuous Tense, Present/Past Perfect Tense, Present Perfect Continuous Tense, Future-in-the-Past Tense) и наиболее употребительных формах страдательного залога (Present/Past Simple Passive, Present Perfect Passive)
2.4.26	Распознавать в звучащем и письменном тексте и употреблять в устной и письменной речи конструкцию to be going to, формы Future Simple Tense и Present Continuous Tense для выражения будущего действия
2.4.27	Распознавать в звучащем и письменном тексте и употреблять в устной и письменной речи модальные глаголы и их эквиваленты (can/be able to, could, must/have to, may, might, should, shall, would, will, need)
2.4.28	Распознавать и употреблять в устной и письменной речи неличные формы глагола - инфинитив, герундий, причастие (Participle I и Participle II), причастия в функции определения (Participle I - a playing child, Participle II - a written text)
2.4.29	Распознавать в звучащем и письменном тексте и употреблять в устной и письменной речи определенный, неопределенный и нулевой артикли
2.4.30	Распознавать в звучащем и письменном тексте и употреблять в устной и письменной речи имена существительные во множественном числе, образованные по правилу и исключения
2.4.31	Распознавать в звучащем и письменном тексте и употреблять в устной и письменной речи неисчисляемые имена существительные, имеющие форму только множественного числа
2.4.32	Распознавать в звучащем и письменном тексте и употреблять в устной и письменной речи притяжательный падеж имен существительных
2.4.33	Распознавать в звучащем и письменном тексте и употреблять в устной и письменной речи имена прилагательные и наречия в положительной, сравнительной и превосходной степенях, образованные по правилу и исключения
2.4.34	Распознавать в звучащем и письменном тексте и употреблять в устной и письменной речи порядок следования нескольких прилагательных (мнение - размер - возраст - цвет - происхождение)
2.4.35	Распознавать в звучащем и письменном тексте и употреблять в устной и письменной речи слова, выражающие количество (many/much, little/a little, few/a few, a lot of)
2.4.36	Распознавать в звучащем и письменном тексте и употреблять в устной и письменной речи личные местоимения в именительном и объектном падежах, притяжательные местоимения (в том числе в абсолютной форме), возвратные, указательные, вопросительные местоимения

2.4.37	Распознавать в звучащем и письменном тексте и употреблять в устной и письменной речи неопределенные местоимения и их производные, отрицательные местоимения none, no и производные последнего (nobody, nothing и другие)
2.4.38	Распознавать в звучащем и письменном тексте и употреблять в устной и письменной речи количественные и порядковые числительные
2.4.39	Распознавать в звучащем и письменном тексте и употреблять в устной и письменной речи предлоги места, времени, направления; предлоги, употребляемые с глаголами в страдательном залоге
3	Социокультурные знания и умения
3.1	Знать (понимать) речевые различия в ситуациях официального и неофициального общения в рамках тематического содержания речи и использовать лексико-грамматические средства с учетом этих различий
3.2	Знать (понимать) и использовать в устной и письменной речи наиболее употребительную тематическую фоновую лексику страны (стран) изучаемого языка (государственное устройство, система образования, страницы истории, основные праздники, этикетные особенности общения и другие)
3.3	Иметь базовые знания о социокультурном портрете и культурном наследии родной страны и страны (стран) изучаемого языка
3.4	Представлять родную страну и ее культуру на иностранном языке
3.5	Проявлять уважение к иной культуре, соблюдать нормы вежливости в межкультурном общении
4	Компенсаторные умения Владеть компенсаторными умениями, позволяющими в случае сбоя коммуникации, а также в условиях дефицита языковых средств использовать различные приемы переработки информации: при говорении - переспрос, при говорении и письме - описание (перифраз, толкование), при чтении и аудировании - языковую и контекстуальную догадку
5	Использовать иноязычные словари и справочники, в том числе информационно-справочные системы в электронной форме
6	Участвовать в учебно-исследовательской, проектной деятельности предметного и межпредметного характера с использованием материалов на английском языке и применением информационно-коммуникационных технологий

Проверяемые элементы содержания (11 класс)

Код	Проверяемый элемент содержания
1	<p>Коммуникативные умения</p> <p>Совершенствование умения общаться в устной и письменной форме, используя рецептивные и продуктивные виды речевой деятельности в рамках тематического содержания речи.</p> <p>Повседневная жизнь семьи. Межличностные отношения в семье, с друзьями и знакомыми. Конфликтные ситуации, их предупреждение и разрешение. Внешность и характеристика человека, литературного персонажа. Здоровый образ жизни и забота о здоровье: режим труда и отдыха, спорт, сбалансированное питание, посещение врача. Отказ от вредных привычек. Школьное образование, школьная жизнь. Переписка с зарубежными сверстниками. Взаимоотношения в школе. Проблемы и решения. Подготовка к выпускным экзаменам. Выбор профессии. Альтернативы в продолжении образования. Место иностранного языка в повседневной жизни и профессиональной деятельности в современном мире. Молодежь в современном обществе. Ценностные ориентиры. Участие молодежи в жизни общества. Досуг молодежи: увлечения и интересы. Любовь и дружба. Роль спорта в современной жизни: виды спорта, экстремальный спорт, спортивные соревнования, Олимпийские игры. Туризм. Виды отдыха. Экотуризм. Путешествия по России и зарубежным странам. Вселенная и человек. Природа. Проблемы экологии. Защита окружающей среды. Проживание в городской (сельской) местности. Технический прогресс: перспективы и последствия. Современные средства информации и коммуникации (пресса, телевидение, сеть Интернет, социальные сети и другие). Интернет-безопасность. Родная страна и страна (страны) изучаемого языка: географическое положение, столица, крупные города, регионы, система образования, достопримечательности, культурные особенности (национальные и популярные праздники, знаменательные даты, традиции, обычаи), страницы истории. Выдающиеся люди родной страны и страны (стран) изучаемого языка: государственные деятели, ученые, писатели, поэты, художники, композиторы, путешественники, спортсмены, актеры и другие</p>
1.1	Говорение
1.1.1	Диалогическая речь
1.1.1.1	<p>Диалог этикетного характера: начинать, поддерживать и заканчивать разговор, вежливо переспрашивать; вежливо выражать согласие (отказ); выражать благодарность; поздравлять с праздником, выражать пожелания и вежливо реагировать на поздравление в стандартных ситуациях неофициального и официального общения в рамках тематического содержания речи 11 класса с использованием речевых ситуаций и (или) иллюстраций, фотографий, таблиц, диаграмм с соблюдением норм речевого этикета, принятых в стране (странах) изучаемого языка (объем диалога - до 9 реплик со стороны каждого собеседника)</p>
1.1.1.2	<p>Диалог - побуждение к действию: обращаться с просьбой, вежливо соглашаться (не соглашаться) выполнить просьбу; давать совет и принимать/не принимать совет; приглашать собеседника к совместной деятельности, вежливо соглашаться (не</p>

	соглашаться) на предложение собеседника, объясняя причину своего решения, в стандартных ситуациях неофициального и официального общения в рамках тематического содержания речи 11 класса с использованием речевых ситуаций и (или) иллюстраций, фотографий, таблиц, диаграмм с соблюдением норм речевого этикета, принятых в стране (странах) изучаемого языка (объем диалога - до 9 реплик со стороны каждого собеседника)
1.1.1.3	Диалог-расспрос: сообщать фактическую информацию, отвечая на вопросы разных видов; выражать свое отношение к обсуждаемым фактам и событиям; запрашивать интересующую информацию; переходить с позиции спрашивающего на позицию отвечающего и наоборот; брать (давать) интервью в стандартных ситуациях неофициального и официального общения в рамках тематического содержания речи 11 класса с использованием речевых ситуаций и (или) иллюстраций, фотографий, таблиц, диаграмм с соблюдением норм речевого этикета, принятых в стране (странах) изучаемого языка (объем диалога - до 9 реплик со стороны каждого собеседника)
1.1.1.4	Диалог-обмен мнениями: выражать свою точку зрения и обосновывать ее, высказывать свое согласие (несогласие) с точкой зрения собеседника, выражать сомнение, давать эмоциональную оценку обсуждаемым событиям (восхищение, удивление, радость, огорчение и другие) в стандартных ситуациях неофициального и официального общения в рамках тематического содержания речи 11 класса с использованием речевых ситуаций и (или) иллюстраций, фотографий, таблиц, диаграммы с соблюдением норм речевого этикета, принятых в стране (странах) изучаемого языка (объем диалога - до 9 реплик со стороны каждого собеседника)
1.1.1.5	Комбинированный диалог, включающий разные виды диалогов, в стандартных ситуациях неофициального и официального общения в рамках тематического содержания речи 11 класса с использованием речевых ситуаций и (или) иллюстраций, фотографий, таблиц, диаграмм с соблюдением норм речевого этикета, принятых в стране (странах) изучаемого языка (объем диалога - до 9 реплик со стороны каждого собеседника)
1.1.2	Монологическая речь
1.1.2.1	Создание устного связного монологического высказывания с использованием одного из основных коммуникативных типов речи - описания (предмета, местности, внешности и одежды человека), характеристика (черты характера реального человека или литературного персонажа) в рамках тематического содержания речи с использованием ключевых слов, плана и (или) иллюстраций, фотографий, таблиц, диаграмм, графиков и без их использования (объем монологического высказывания - 14 - 15 фраз)
1.1.2.2	Создание устного связного монологического высказывания с использованием одного из основных коммуникативных типов речи - повествования (сообщения) в рамках тематического содержания речи с использованием ключевых слов, плана и (или) иллюстраций, фотографий, таблиц, диаграмм, графиков и без их использования (объем монологического высказывания - 14 - 15 фраз)

1.1.2.3	Создание устного связного монологического высказывания с использованием одного из основных коммуникативных типов речи - рассуждения (с изложением своего мнения и краткой аргументацией) в рамках тематического содержания речи с использованием ключевых слов, плана и (или) иллюстраций, фотографий, таблиц, диаграмм, графиков и без их использования (объем монологического высказывания - 14 - 15 фраз)
1.1.2.4	Пересказ основного содержания прочитанного (прослушанного) текста в рамках тематического содержания речи с использованием ключевых слов, плана и (или) иллюстраций, фотографий, таблиц, диаграмм, графиков и без их использования (объем монологического высказывания - 14 - 15 фраз)
1.1.2.5	Устное представление (презентация) результатов выполненной проектной работы в рамках тематического содержания речи с использованием ключевых слов, плана и (или) иллюстраций, фотографий, таблиц, диаграмм, графиков и без их использования (объем монологического высказывания - 14 - 15 фраз)
1.2	Аудирование
1.2.1	Аудирование с пониманием основного содержания текста - умения понимать на слух аутентичные тексты, содержащие отдельные неизученные языковые явления, с использованием языковой и контекстуальной догадки; определять основную тему (идею) и главные факты (события) в воспринимаемом на слух тексте, отделять главную информацию от второстепенной, прогнозировать содержание текста по началу сообщения; игнорировать незнакомые слова, несущественные для понимания основного содержания (время звучания текста (текстов) для аудирования - до 2,5 минут)
1.2.2	Аудирование с пониманием нужной (интересующей, запрашиваемой) информации - умение понимать на слух аутентичные тексты, содержащие отдельные неизученные языковые явления, с использованием языковой и контекстуальной догадки и выделять данную информацию, представленную в эксплицитной (явной) форме, в воспринимаемом на слух тексте (время звучания текста (текстов) для аудирования - до 2,5 минут)
1.3	Смысловое чтение
1.3.1	Чтение с пониманием основного содержания текста - умения читать про себя и понимать с использованием языковой и контекстуальной догадки аутентичные тексты разных жанров и стилей, содержащие отдельные неизученные языковые явления: определять тему (основную мысль), выделять главные факты (события) (опуская второстепенные); прогнозировать содержание текста по заголовку (началу) текста, определять логическую последовательность главных фактов, событий; игнорировать незнакомые слова, несущественные для понимания основного содержания (объем текста (текстов) для чтения - до 600 - 800 слов)
1.3.2	Чтение с пониманием нужной (интересующей, запрашиваемой) информации - умения читать про себя и понимать с использованием языковой и контекстуальной догадки

	аутентичные тексты разных жанров и стилей, содержащие отдельные неизученные языковые явления: находить в прочитанном тексте и понимать данную информацию, представленную в эксплицитной (явной) и имплицитной (неявной) форме; оценивать найденную информацию с точки зрения ее значимости для решения коммуникативной задачи (объем текста (текстов) для чтения - до 600 - 800 слов)
1.3.3	Чтение с полным пониманием - умения читать про себя аутентичные тексты разных жанров и стилей, содержащие отдельные неизученные языковые явления, и полно и точно понимать текст на основе его информационной переработки (смыслового и структурного анализа отдельных частей текста, выборочного перевода) с использованием языковой и контекстуальной догадки; устанавливать причинно-следственную взаимосвязь изложенных в тексте фактов и событий (объем текста (текстов) для чтения - 600 - 800 слов)
1.3.4	Чтение несплошных текстов (таблиц, диаграмм, графиков и других) и понимание представленной в них информации
1.4	Письменная речь
1.4.1	Заполнение анкет и формуляров в соответствии с нормами, принятыми в стране (странах) изучаемого языка
1.4.2	Написание резюме (CV) с сообщением основных сведений о себе в соответствии с нормами, принятыми в стране (странах) изучаемого языка
1.4.3	Написание электронного сообщения личного характера в соответствии с нормами речевого этикета, принятыми в стране (странах) изучаемого языка (объем сообщения - до 140 слов)
1.4.4	Заполнение таблицы: краткая фиксация содержания прочитанного (прослушанного) текста или дополнение информации в таблице
1.4.5	Создание небольшого письменного высказывания (рассказа, сочинения, статьи и других) на основе плана, иллюстрации, таблицы, графика, диаграммы и (или) прочитанного (прослушанного) текста с использованием и без использования образца (объем письменного высказывания - до 180 слов)
1.4.6	Письменное представление результатов выполненной проектной работы, в том числе в форме презентации (объем - до 180 слов)
2	Языковые знания и навыки
2.1	Фонетическая сторона речи
2.1.1	Различение на слух и адекватное, без ошибок, ведущих к сбою коммуникации, произношение слов с правильным ударением и фраз (предложений) с соблюдением основных ритмико-интонационных особенностей, в том числе правила отсутствия фразового ударения на служебных словах

2.1.2	Чтение вслух аутентичных текстов, построенных в основном на изученном языковом материале, с соблюдением правил чтения и соответствующей интонацией, демонстрирующее понимание текста (объем текста для чтения вслух - до 150 слов)
2.2	Орфография и пунктуация
2.2.1	Правильное написание изученных слов
2.2.2	Правильная расстановка знаков препинания в письменных высказываниях: запятой при перечислении, обращении и при выделении вводных слов, апострофа, точки, вопросительного, восклицательного знака в конце предложения, отсутствие точки после заголовка
2.2.3	Пунктуационно правильное оформление прямой речи в соответствии с нормами изучаемого языка: использование запятой (двоеточия) после слов автора перед прямой речью, заключение прямой речи в кавычки
2.2.4	Пунктуационно правильное в соответствии с нормами речевого этикета, принятыми в стране (странах) изучаемого языка, оформление электронного сообщения личного характера: постановка запятой после обращения и завершающей фразы, точки после выражения надежды на дальнейший контакт, отсутствие точки после подписи
2.2.5	Пунктуационно правильное, в соответствии с принятыми в стране (странах) изучаемого языка нормами официального общения, оформление официального (делового) письма, в том числе и электронного
2.3	Лексическая сторона речи
2.3.1	Распознавание в звучащем и письменном тексте и употребление в устной и письменной речи лексических единиц (слов, в том числе многозначных, фразовых глаголов, словосочетаний, речевых клише, средств логической связи), обслуживающих ситуации общения в рамках тематического содержания речи, с соблюдением существующей в английском языке нормы лексической сочетаемости
2.3.2	Многозначные лексические единицы. Синонимы. Антонимы
2.3.3	Имена прилагательные на -ed и -ing (excited - exciting)
2.3.4	Наиболее частотные фразовые глаголы
2.3.5	Интернациональные слова
2.3.6	Сокращения и аббревиатуры
2.3.7	Различные средства связи для обеспечения целостности и логичности устного/письменного высказывания
2.3.11	Основные способы словообразования - аффиксация
2.3.11.1	Образование глаголов при помощи префиксов dis-, mis-, re-, over-, under- и суффиксов

	-ise/-ize, -en
2.3.11.2	Образование имен существительных при помощи префиксов un-, in-/im-, il-/ir- и суффиксов -ance/-ence, -er/-or, -ing, -ist, -ity, -ment, -ness, -sion/-tion, -ship
2.3.11.3	Образование имен прилагательных при помощи префиксов un-, in-/im-, il-/ir-, inter-, non-, post-, pre- и суффиксов -able/-ible, -al, -ed, -ese, -ful, -ian/-an, -ical, -ing, -ish, -ive, -less, -ly, -ous, -y
2.3.11.4	Образование наречий при помощи префиксов un-, in-/im-, il-/ir- и суффикса -ly
2.3.11.5	Образование числительных при помощи суффиксов -teen, -ty, -th
2.3.12	Основные способы словообразования - словосложение
2.3.12.1	Образование сложных существительных путем соединения основ существительных (football)
2.3.12.2	Образование сложных существительных путем соединения основы прилагательного с основой существительного (blue-bell)
2.3.12.3	Образование сложных существительных путем соединения основ существительных с предлогом (father-in-law)
2.3.12.4	Образование сложных прилагательных путем соединения основы прилагательного/числительного с основой существительного с добавлением суффикса -ed (blue-eyed, eight-legged)
2.3.12.5	Образование сложных прилагательных путем соединения наречия с основой причастия II (well-behaved)
2.3.12.6	Образование сложных прилагательных путем соединения основы прилагательного с основой причастия I (nice-looking)
2.3.13	Основные способы словообразования - конверсия
2.3.13.1	Образование имен существительных от неопределенной формы глаголов (to run - a run)
2.3.13.2	Образование имен существительных от прилагательных (rich people - the rich)
2.3.13.3	Образование глаголов от имен существительных (a hand - to hand)
2.3.13.4	Образование глаголов от имен прилагательных (cool - to cool)
2.4	Грамматическая сторона речи Распознавание в звучащем и письменном тексте и употребление в устной и письменной речи изученных морфологических форм и синтаксических конструкций английского языка
2.4.1	Различные коммуникативные типы предложений: повествовательные

	(утвердительные, отрицательные), вопросительные (общий, специальный, альтернативный, разделительный вопросы), побудительные (в утвердительной и отрицательной формах)
2.4.2	Нераспространенные и распространенные простые предложения, в том числе с несколькими обстоятельствами, следующими в определенном порядке (We moved to a new house last year.)
2.4.3	Предложения с начальным It
2.4.4	Предложения с начальным There + to be
2.4.5	Предложения с глагольными конструкциями, содержащими глаголы-связки to be, to look, to seem, to feel (He looks/seems/feels happy.)
2.4.6	Предложения со сложным подлежащим - Complex Subject
2.4.7	Предложения со сложным дополнением - Complex Object (I want you to help me. I saw her cross/crossing the road. I want to have my hair cut.)
2.4.8	Сложносочиненные предложения с сочинительными союзами and, but, or
2.4.9	Сложноподчиненные предложения с союзами и союзными словами because, if, when, where, what, why, how
2.4.10	Сложноподчиненные предложения с определительными придаточными с союзными словами who, which, that
2.4.11	Сложноподчиненные предложения с союзными словами whoever, whatever, however, whenever
2.4.12	Условные предложения с глаголами в изъявительном наклонении (Conditional 0, Conditional I) и с глаголами в сослагательном наклонении (Conditional II)
2.4.13	Все типы вопросительных предложений (общий, специальный, альтернативный, разделительный вопросы в Present/Past/Future Simple Tense, Present/Past Continuous Tense, Present/Past Perfect Tense, Present Perfect Continuous Tense)
2.4.14	Повествовательные, вопросительные и побудительные предложения в косвенной речи в настоящем и прошедшем времени, согласование времен в рамках сложного предложения
2.4.15	Модальные глаголы в косвенной речи в настоящем и прошедшем времени
2.4.16	Предложения с конструкциями as... as, not so... as, both... and..., either... or, neither... nor
2.4.17	Предложения с I wish...
2.4.18	Конструкции с глаголами на -ing: to love/hate doing smth
2.4.19	Конструкции с глаголами to stop, to remember, to forget (разница в значении to stop

	doing smth и to stop to do smth)
2.4.20	Конструкция It takes me... to do smth
2.4.21	Конструкция used to + инфинитив глагола
2.4.22	Конструкции be/get used to smth, be/get used to doing smth
2.4.23	Конструкции I prefer, I'd prefer, I'd rather prefer, выражающие предпочтение, а также конструкции I'd rather, You'd better
2.4.24	Глаголы (правильные и неправильные) в видовременных формах действительного залога в изъявительном наклонении (Present/Past/Future Simple Tense, Present/Past/Future Continuous Tense, Present/Past Perfect Tense, Present Perfect Continuous Tense, Future-in-the-Past Tense) и наиболее употребительных формах страдательного залога (Present/Past Simple Passive, Present Perfect Passive)
2.4.25	Конструкция to be going to, формы Future Simple Tense и Present Continuous Tense для выражения будущего действия
2.4.26	Модальные глаголы и их эквиваленты (can/be able to, could, must/have to, may, might, should, shall, would, will, need)
2.4.27	Неличные формы глагола - инфинитив, герундий, причастие (Participle I и Participle II), причастия в функции определения (Participle I - a playing child, Participle II - a written text)
2.4.28	Определенный, неопределенный и нулевой артикли
2.4.29	Имена существительные во множественном числе, образованные по правилу и исключения
2.4.30	Неисчисляемые имена существительные, имеющие форму только множественного числа
2.4.31	Притяжательный падеж имен существительных
2.4.32	Имена прилагательные и наречия в положительной, сравнительной и превосходной степенях, образованные по правилу и исключения
2.4.33	Порядок следования нескольких прилагательных (мнение - размер - возраст - цвет - происхождение)
2.4.34	Слова, выражающие количество (many/much, little/a little, few/a few, a lot of)
2.4.35	Личные местоимения в именительном и объектном падежах, притяжательные местоимения (в том числе в абсолютной форме), возвратные, указательные, вопросительные местоимения; неопределенные местоимения и их производные; отрицательные местоимения none, no и производные последнего (nobody, nothing, etc.)
2.4.36	Количественные и порядковые числительные

2.4.37	Предлоги места, времени, направления; предлоги, употребляемые с глаголами в страдательном залоге
3	Социокультурные знания и умения
3.1	Осуществление межличностного и межкультурного общения с использованием знаний о национально-культурных особенностях своей страны и страны/стран изучаемого языка и основных социокультурных элементов речевого поведенческого этикета в англоязычной среде в рамках тематического содержания 11 класса
3.2	Знание и использование в устной и письменной речи наиболее употребительной тематической фоновой лексики родной страны и страны (стран) изучаемого языка при изучении тем: государственное устройство, система образования, страницы истории, национальные и популярные праздники, проведение досуга, этикетные особенности общения, традиции в кулинарии и другие
3.3	Владение основными сведениями о социокультурном портрете и культурном наследии страны (стран), говорящих на английском языке
3.4	Понимание речевых различий в ситуациях официального и неофициального общения в рамках тематического содержания речи и использование лексико-грамматических средств с их учетом
3.5	Развитие умения представлять родную страну (малую родину) и страну (страны) изучаемого языка (культурные явления и события, достопримечательности, выдающиеся люди: государственные деятели, ученые, писатели, поэты, художники, композиторы, музыканты, спортсмены, актеры и другие)
4	Компенсаторные умения
4.1	Овладение компенсаторными умениями, позволяющими в случае сбоя коммуникации, а также в условиях дефицита языковых средств использовать различные приемы переработки информации: при говорении - переспрос, при говорении и письме - описание (перифраз, толкование), при чтении и аудировании - языковую и контекстуальную догадку
4.2	Развитие умения игнорировать информацию, не являющуюся необходимой для понимания основного содержания прочитанного (прослушанного) текста или для нахождения в тексте запрашиваемой информации

Для проведения единого государственного экзамена по иностранному (английскому) языку (далее - ЕГЭ по иностранному (английскому) языку) используется перечень (кодификатор) проверяемых требований к результатам освоения основной образовательной программы среднего общего образования и элементов содержания.

Проверяемые на ЕГЭ по иностранному (английскому) языку требования к результатам освоения основной образовательной

программы среднего общего образования

Код проверяемого требования	Проверяемые требования к предметным результатам освоения основной образовательной программы среднего общего образования
	Предметные результаты по учебному предмету «Иностранный язык» предметной области «Иностранные языки» должны отражать сформированность иноязычной коммуникативной компетенции на пороговом уровне и на уровне, превышающем пороговый, достаточном для делового общения в рамках выбранного профиля, в совокупности ее составляющих - речевой (говорение, аудирование, чтение и письменная речь), языковой (орфография, пунктуация, фонетическая, лексическая и грамматическая стороны речи), социокультурной, компенсаторной, метапредметной (учебно-познавательной)
1	Овладение основными видами речевой деятельности в рамках следующего тематического содержания речи. Межличностные отношения в семье, с друзьями и знакомыми. Конфликтные ситуации, их предупреждение и разрешение. Внешность и характер человека и литературного персонажа. Повседневная жизнь. Здоровый образ жизни. Школьное образование. Современный мир профессий. Выбор профессии. Деловое общение. Альтернативы в продолжении образования. Роль иностранного языка в современном мире. Молодежь в современном обществе. Ценностные ориентиры молодежи в современном обществе. Досуг молодежи. Природа и экология. Технический прогресс, современные средства информации и коммуникации, интернет-безопасность. Проблемы современной цивилизации. Родная страна и страна (страны) изучаемого языка. Выдающиеся люди родной страны и страны (стран) изучаемого языка. Россия и мир: вклад России в мировую культуру, науку, технику
1.1	Говорение
1.1.1	Уметь вести разные виды диалога (в том числе комбинированный) в стандартных ситуациях неофициального и официального общения объемом до 10 реплик со стороны каждого собеседника в рамках отобранного тематического содержания речи, уметь участвовать в полилоге с соблюдением норм речевого этикета, принятых в стране (странах) изучаемого языка
1.1.2	Создавать устные связные монологические высказывания (описание (характеристика), повествование (сообщение, рассуждение) с изложением своего мнения и краткой аргументацией объемом 17 - 18 фраз в рамках тематического содержания речи; создавать сообщение в связи с прочитанным (прослушанным) текстом с выражением своего отношения к изложенным событиям и фактам объемом 17 - 18 фраз; устно представлять в объеме 17 - 18 фраз результаты выполненной проектной работы

1.2	Аудирование
1.2.1	Воспринимать на слух и понимать звучащие до 3,5 минут аутентичные тексты, содержащие неизученные языковые явления, не препятствующие решению коммуникативной задачи, с пониманием основного содержания
1.2.2	Воспринимать на слух и понимать звучащие до 3,5 минут аутентичные тексты, содержащие неизученные языковые явления, не препятствующие решению коммуникативной задачи, с пониманием нужной (интересующей, запрашиваемой) информации
1.2.3	Воспринимать на слух и понимать звучащие до 3,5 минут аутентичные тексты, содержащие неизученные языковые явления, не препятствующие решению коммуникативной задачи, с полным пониманием
1.3	Смысловое чтение
1.3.1	Читать про себя и понимать несложные аутентичные тексты разного вида, жанра и стиля объемом 600 - 900 слов, содержащие отдельные неизученные языковые явления, с пониманием основного содержания
1.3.2	Читать про себя и понимать несложные аутентичные тексты разного вида, жанра и стиля объемом 600 - 900 слов, содержащие отдельные неизученные языковые явления, с пониманием нужной (интересующей, запрашиваемой) информации
1.3.3	Читать про себя и понимать несложные аутентичные тексты разного вида, жанра и стиля объемом 600 - 900 слов, содержащие отдельные неизученные языковые явления, с полным пониманием прочитанного
1.3.4	Читать несплошные тексты (таблицы, диаграммы, графики, инфографику) и понимать представленную в них информацию
1.4	Письменная речь
1.4.1	Заполнять анкеты и формуляры, сообщая о себе основные сведения, в соответствии с нормами, принятыми в стране (странах) изучаемого языка
1.4.2	Писать электронное сообщение личного характера объемом до 140 слов, соблюдая принятый речевой этикет
1.4.3	Создавать письменные высказывания объемом до 250 слов с использованием плана, картинки, таблицы, графиков, диаграмм, прочитанного (прослушанного) текста; заполнять таблицу, кратко фиксируя содержание прочитанного (прослушанного) текста или дополняя информацию в таблице; комментировать информацию, высказывание, цитату, пословицу с выражением и аргументацией своего мнения
1.4.4	Представлять результаты выполненной проектной работы объемом до 180 слов

1.4.5	Писать резюме и письмо-обращение о приеме на работу объемом до 140 слов с сообщением основных сведений о себе; писать официальное (деловое) письмо, в том числе электронное, объемом до 180 слов в соответствии с нормами официального общения, принятыми в стране (странах) изучаемого языка
1.5	Перевод
1.5.1	Овладение умениями письменного перевода с иностранного языка на русский язык аутентичных текстов научно-популярного характера (в том числе в русле выбранного профиля)
2	Языковая сторона речи
2.1	Овладение фонетическими навыками: различать на слух и адекватно, без ошибок, ведущих к сбою коммуникации, произносить слова с правильным ударением и фразы с соблюдением их ритмико-интонационных особенностей, в том числе применять правило отсутствия фразового ударения на служебных словах; владеть правилами чтения и осмысленно читать вслух аутентичные тексты объемом до 150 слов, построенные в основном на изученном языковом материале, с соблюдением правил чтения и интонации
2.2	Овладение орфографическими навыками в отношении изученного лексического материала
2.3	Овладение пунктуационными навыками: использовать запятую при перечислении, обращении и при выделении вводных слов; апостроф, точку, вопросительный и восклицательный знаки; не ставить точку после заголовка; правильно оформлять прямую речь, электронное сообщение личного характера, а также официальное (деловое) письмо, в том числе электронное письмо
2.4	Знание и понимание основных значений изученных лексических единиц (слов, словосочетаний, речевых клише), основных способов словообразования (аффиксация, словосложение, конверсия) и особенностей структуры простых и сложных предложений и различных коммуникативных типов предложений; выявление признаков изученных грамматических и лексических явлений по заданным основаниям
2.5	Овладение навыками распознавания и употребления в устной и письменной речи не менее 1650 лексических единиц (слов, словосочетаний, речевых клише), включая 1350 лексических единиц, освоенных на уровне основного общего образования; навыками употребления родственных слов, образованных с помощью аффиксации, словосложения, конверсии
2.6	Овладение навыками распознавания и употребления в устной и письменной речи изученных морфологических форм и синтаксических конструкций изучаемого иностранного языка в рамках тематического содержания речи в соответствии с решаемой коммуникативной задачей

3	Социокультурные знания и умения
3.1	Овладение социокультурными знаниями и умениями: знать (понимать) речевые различия в ситуациях официального и неофициального общения в рамках тематического содержания речи и использовать лексико-грамматические средства с учетом этих различий; знать (понимать) и использовать в устной и письменной речи наиболее употребительную тематическую фоновую лексику страны (стран) изучаемого языка (например, система образования, страницы истории, основные праздники, этикетные особенности общения); иметь базовые знания о социокультурном портрете и культурном наследии родной страны и страны (стран) изучаемого языка; представлять родную страну и ее культуру на иностранном языке; проявлять уважение к иной культуре; соблюдать нормы вежливости в межкультурном общении
4	Компенсаторные умения
4.1	Овладение компенсаторными умениями, позволяющими в случае сбоя коммуникации, а также в условиях дефицита языковых средств использовать различные приемы переработки информации: при говорении - переспрос, при говорении и письме - описание (перифраз, толкование), при чтении и аудировании - языковую и контекстуальную догадку
5	Приобретение опыта практической деятельности в повседневной жизни: участвовать в учебно-исследовательской, проектной деятельности предметного и межпредметного характера с использованием материалов на изучаемом иностранном языке и применением информационно-коммуникационных технологий; соблюдать правила информационной безопасности в ситуациях повседневной жизни и при работе в сети Интернет; использовать приобретенные умения и навыки в процессе онлайн-обучения иностранному языку; использовать иноязычные словари и справочники, в том числе информационно-справочные системы в электронной форме

**Перечень элементов содержания, проверяемых на ЕГЭ
по иностранному (английскому) языку**

Код	Проверяемый элемент содержания
1	<p>Коммуникативные умения</p> <p>Развитие умения общаться в устной и письменной форме, используя рецептивные и продуктивные виды речевой деятельности в рамках тематического содержания речи, указанного во ФГОС СОО.</p> <p>Межличностные отношения в семье, с друзьями и знакомыми. Конфликтные ситуации, их предупреждение и разрешение. Внешность и характер человека и литературного персонажа. Повседневная жизнь. Здоровый образ жизни. Школьное образование. Выбор профессии. Альтернативы в продолжении образования. Роль иностранного языка в современном мире. Молодежь в современном обществе. Досуг</p>

	молодежи. Природа и экология. Технический прогресс, современные средства информации и коммуникации, Интернет-безопасность. Современный мир профессий. Ценностные ориентиры молодежи в современном обществе. Деловое общение. Проблемы современной цивилизации. Россия и мир: вклад России в мировую культуру, науку, технику. Родная страна и страна (страны) изучаемого языка. Выдающиеся люди родной страны и страны (стран) изучаемого языка
1.1	Говорение
1.1.1	Диалогическая речь
1.1.1.1	Диалог этикетного характера: начинать, поддерживать и заканчивать разговор, вежливо переспрашивать; вежливо выражать согласие (отказ); выражать благодарность; поздравлять с праздником, выражать пожелания и вежливо реагировать на поздравление в стандартных ситуациях неофициального и официального общения в рамках тематического содержания речи с использованием речевых ситуаций, иллюстраций, фотографий, таблиц, диаграмм, схем и без использования, с соблюдением норм речевого этикета, принятых в стране (странах) изучаемого языка (объем диалога - до 10 реплик со стороны каждого собеседника)
1.1.1.2	Диалог - побуждение к действию: обращаться с просьбой, вежливо соглашаться (не соглашаться) выполнить просьбу; давать совет и принимать (не принимать) совет; приглашать собеседника к совместной деятельности, вежливо соглашаться (не соглашаться) на предложение собеседника, объясняя причину своего решения, в стандартных ситуациях неофициального и официального общения в рамках тематического содержания речи с использованием речевых ситуаций, иллюстраций, фотографий, таблиц, диаграмм, схем и без использования, с соблюдением норм речевого этикета, принятых в стране (странах) изучаемого языка (объем диалога - до 10 реплик со стороны каждого собеседника)
1.1.1.3	Диалог-расспрос: сообщать фактическую информацию, отвечая на вопросы разных видов; выражать свое отношение к обсуждаемым фактам и событиям; запрашивать интересующую информацию; переходить с позиции спрашивающего на позицию отвечающего и наоборот; брать (давать) интервью в стандартных ситуациях неофициального и официального общения в рамках тематического содержания речи с использованием речевых ситуаций, иллюстраций, фотографий, таблиц, диаграмм, схем и без использования, с соблюдением норм речевого этикета, принятых в стране (странах) изучаемого языка (объем диалога - до 10 реплик со стороны каждого собеседника)
1.1.1.4	Диалог - обмен мнениями: выражать свою точку зрения и обосновывать ее, высказывать свое согласие (несогласие) с точкой зрения собеседника, выражать сомнение, давать эмоциональную оценку обсуждаемым событиям: восхищение, удивление, радость, огорчение; выражать эмоциональную поддержку собеседнику, в том числе с помощью комплиментов, в стандартных ситуациях неофициального и официального общения в рамках тематического содержания речи с использованием речевых ситуаций, иллюстраций, фотографий, таблиц, диаграмм, схем и без

	использования, с соблюдением норм речевого этикета, принятых в стране (странах) изучаемого языка (объем диалога - до 10 реплик со стороны каждого собеседника)
1.1.1.5	Комбинированный диалог, включающий разные виды диалогов в стандартных ситуациях неофициального и официального общения в рамках тематического содержания речи с использованием речевых ситуаций, иллюстраций, фотографий, таблиц, диаграмм, схем и без использования, с соблюдением норм речевого этикета, принятых в стране (странах) изучаемого языка (объем диалога - до 10 реплик со стороны каждого собеседника)
1.1.1.6	Полилог - умения запрашивать и обмениваться информацией; высказывать и аргументировать свою точку зрения; возражать, расспрашивать участников полилога и уточнять их мнение и точки зрения; брать на себя инициативу в обсуждении, внося пояснения (дополнения); выражать эмоциональное отношение к обсуждаемому вопросу; соблюдать речевые нормы и правила поведения, принятые в странах изучаемого языка в стандартных ситуациях неофициального и официального общения в рамках тематического содержания речи с использованием речевых ситуаций, иллюстраций, фотографий, таблиц, диаграмм, схем и без использования, с соблюдением норм речевого этикета, принятых в стране (странах) изучаемого языка
1.1.2	Монологическая речь
1.1.2.1	Создание устного связного монологического высказывания с использованием одного из основных коммуникативных типов речи - описания (предмета, местности, внешности и одежды человека), в том числе характеристики (черт характера реального человека или литературного персонажа) в рамках тематического содержания речи с использованием ключевых слов, плана и (или) иллюстраций, фотографий, таблиц, диаграмм, схем, инфографики и без их использования (объем монологического высказывания - до 18 фраз)
1.1.2.2	Создание устного связного монологического высказывания с использованием одного из основных коммуникативных типов речи - повествования (сообщения) в рамках тематического содержания речи с использованием ключевых слов, плана и (или) иллюстраций, фотографий, таблиц, диаграмм, схем, инфографики и без их использования (объем монологического высказывания - до 18 фраз)
1.1.2.3	Создание устного связного монологического высказывания с использованием одного из основных коммуникативных типов речи - рассуждения (с изложением своего мнения и краткой аргументацией) в рамках тематического содержания речи с использованием ключевых слов, плана и (или) иллюстраций, фотографий, таблиц, диаграмм, схем, инфографики и без их использования (объем монологического высказывания - до 18 фраз)
1.1.2.4	Пересказ основного содержания прочитанного (прослушанного) текста в рамках тематического содержания речи с использованием ключевых слов, плана с выражением своего отношения к событиям и фактам, изложенным в тексте (объем монологического высказывания - до 18 фраз)

1.1.2.5	Устное представление (презентация) результатов выполненной проектной работы в рамках тематического содержания речи (объем монологического высказывания - до 18 фраз)
1.1.2.6	Создание сообщений в связи с прочитанным (прослушанным) текстом с выражением своего отношения к событиям и фактам, изложенным в тексте, с использованием ключевых слов, плана и (или) иллюстраций, фотографий, таблиц, диаграмм, схем, инфографики и без их использования (объем монологического высказывания - до 18 фраз)
1.2	Аудирование
1.2.1	Аудирование с пониманием основного содержания текста - умения понимать на слух аутентичные тексты, содержащие отдельные неизученные языковые явления, с использованием языковой и контекстуальной догадки; определять основную тему (идею) и главные факты (события) в воспринимаемом на слух тексте, отделять главную информацию от второстепенной; прогнозировать содержание текста по началу сообщения; игнорировать незнакомые слова, несущественные для понимания основного содержания (время звучания текста (текстов) для аудирования - до 3,5 минут)
1.2.2	Аудирование с пониманием нужной (интересующей, запрашиваемой) информации - умение понимать на слух аутентичные тексты, содержащие отдельные неизученные языковые явления, с использованием языковой и контекстуальной догадки и выделять данную информацию, представленную в эксплицитной (явной) и имплицитной (неявной) форме, в воспринимаемом на слух тексте (время звучания текста (текстов) для аудирования - до 3,5 минут)
1.2.3	Аудирование с полным и точным пониманием всей информации, данной в тексте - умения понимать на слух аутентичные тексты, содержащие отдельные неизученные языковые явления, с использованием языковой и контекстуальной догадки; понимать взаимосвязь между фактами, причинами, событиями; устанавливать последовательность фактов и событий; определять отношение говорящего к предмету обсуждения; догадываться из контекста о значении незнакомых слов (время звучания текста (текстов) для аудирования - до 3,5 минут)
1.3	Смысловое чтение
1.3.1	Чтение с пониманием основного содержания текста - умения читать про себя и понимать с использованием языковой и контекстуальной догадки аутентичные тексты разных жанров и стилей, содержащие отдельные неизученные языковые явления; определять тему (основную мысль), выделять главные факты (события) (опуская второстепенные); прогнозировать содержание текста по заголовку (началу) текста, определять логическую последовательность главных фактов, событий; игнорировать незнакомые слова, несущественные для понимания основного содержания (объем текста (текстов) для чтения - до 900 слов)
1.3.2	Чтение с пониманием нужной (интересующей, запрашиваемой) информации - умения

	читать про себя и понимать с использованием языковой и контекстуальной догадки аутентичные тексты разных жанров и стилей, содержащие отдельные неизученные языковые явления; находить в прочитанном тексте и понимать данную информацию, представленную в эксплицитной (явной) и имплицитной (неявной) форме; оценивать найденную информацию с точки зрения ее значимости для решения коммуникативной задачи (объем текста (текстов) для чтения - до 900 слов)
1.3.3	Чтение с полным пониманием - умения читать про себя аутентичные тексты разных жанров и стилей, содержащие отдельные неизученные языковые явления, и полно и точно понимать текст на основе его информационной переработки (смыслового и структурного анализа отдельных частей текста, выборочного перевода) с использованием языковой и контекстуальной догадки; устанавливать причинно-следственную взаимосвязь изложенных в тексте фактов и событий (объем текста (текстов) для чтения - до 900 слов)
1.3.4	Чтение несплошных текстов (таблиц, диаграмм, графиков, схем, инфографики и других) и понимание представленной в них информации
1.4	Письменная речь
1.4.1	Заполнение анкет и формуляров в соответствии с нормами, принятыми в стране (странах) изучаемого языка
1.4.2	Написание резюме (CV) с сообщением основных сведений о себе в соответствии с нормами, принятыми в стране (странах) изучаемого языка
1.4.3	Написание электронного сообщения личного характера в соответствии с нормами речевого этикета, принятыми в стране (странах) изучаемого языка, объем сообщения - до 140 слов
1.4.4	Заполнение таблицы: краткая фиксация содержания прочитанного (прослушанного) текста или дополнение информации в таблице
1.4.5	Создание небольшого письменного высказывания (в том числе аннотации, рассказа, рецензии, статьи и другого) на основе плана, иллюстрации (иллюстраций) и (или) прочитанного (прослушанного) текста с использованием и без использования образца (объем письменного высказывания - до 250 слов)
1.4.6	Письменное представление результатов выполненной проектной работы, в том числе в форме презентации (объем - до 180 слов)
1.4.7	Написание письма-обращения о приеме на работу (application letter) с сообщением основных сведений о себе в соответствии с нормами речевого этикета, принятыми в стране (странах) изучаемого языка (объем письма - до 140 слов)
1.4.8	Написание официального (делового) письма, в том числе и электронного, в соответствии с нормами официального общения, принятыми в стране (странах) изучаемого языка (объем официального (делового) письма - до 180 слов)

1.4.9	Создание письменного высказывания с элементами рассуждения на основе таблицы, графика, диаграммы и письменного высказывания типа «Мое мнение», «За и против» (объем письменного высказывания - до 250 слов)
1.4.10	Письменное комментирование предложенной информации, высказывания, пословицы, цитаты с выражением и аргументацией своего мнения (объем - до 250 слов)
2	Языковые знания и навыки
2.1	Фонетическая сторона речи
2.1.1	Различать на слух и адекватно, без ошибок, ведущих к сбою коммуникации, произносить слова с правильным ударением и фразы с соблюдением их ритмико-интонационных особенностей, в том числе применять правило отсутствия фразового ударения на служебных словах
2.1.2	Чтение вслух аутентичных текстов, построенных в основном на изученном языковом материале, с соблюдением правил чтения и соответствующей интонацией, демонстрирующее понимание текста (объем текста для чтения вслух - до 170 слов)
2.2	Орфография и пунктуация
2.2.1	Правильное написание изученных слов
2.2.2	Правильная расстановка знаков препинания в письменных высказываниях: запятой при перечислении, обращении и при выделении вводных слов; апострофа; точки, вопросительного, восклицательного знака в конце предложения; кавычек при цитировании; отсутствие точки после заголовка
2.2.3	Пунктуационно правильное оформление прямой речи в соответствии с нормами изучаемого языка: использование запятой (двоеточия) после слов автора перед прямой речью, заключение прямой речи в кавычки
2.2.4	Пунктуационно правильное, в соответствии с нормами речевого этикета, принятыми в стране (странах) изучаемого языка, оформление электронного сообщения личного характера: постановка запятой после обращения и завершающей фразы, точки после выражения надежды на дальнейший контакт, отсутствие точки после подписи
2.2.5	Пунктуационно правильное, в соответствии с принятыми в стране (странах) изучаемого языка нормами официального общения, оформление официального (делового) письма, в том числе и электронного
2.3	Лексическая сторона речи
2.3.1	Распознавание в звучащем и письменном тексте и употребление в устной и письменной речи лексических единиц (слов, в том числе многозначных, фразовых глаголов, словосочетаний, речевых клише, средств логической связи), обслуживающих ситуации общения в рамках тематического содержания речи, с

	соблюдением существующей в английском языке нормы лексической сочетаемости
2.3.2	Многозначные лексические единицы. Синонимы. Антонимы
2.3.3	Имена прилагательные на -ed и -ing (excited - exciting)
2.3.4	Наиболее частотные фразовые глаголы
2.3.5	Различные средства связи для обеспечения целостности и логичности устного (письменного) высказывания
2.3.6	Сокращения и аббревиатуры
2.3.7	Интернациональные слова
2.3.8	Омонимы
2.3.9	Идиомы. Пословицы
2.3.10	Элементы деловой лексики
2.3.11	Основные способы словообразования - аффиксация
2.3.11.1	Образование глаголов при помощи префиксов dis-, mis-, re-, over-, under- и суффиксов -ise/-ize, -en
2.3.11.2	Образование имен существительных при помощи префиксов un-, in-/im-, il-/ir- и суффиксов -ance/-ence, -er/-or, -ing, -ist, -ity, -ment, -ness, -sion/-tion, -ship
2.3.11.3	Образование имен прилагательных при помощи префиксов un-, in-/im-, il-/ir-, inter-, non-, post-, pre- и суффиксов -able/-ible, -al, -ed, -ese, -ful, -ian/-an, -ical, -ing, -ish, -ive, -less, -ly, -ous, -y
2.3.11.4	Образование наречий при помощи префиксов un-, in-/im-, il-/ir- и суффикса -ly
2.3.11.5	Образование числительных при помощи суффиксов -teen, -ty, -th
2.3.12	Основные способы словообразования - словосложение
2.3.12.1	Образование сложных существительных путем соединения основ существительных (football)
2.3.12.2	Образование сложных существительных путем соединения основы прилагательного с основой существительного (blue-bell)
2.3.12.3	Образование сложных существительных путем соединения основ существительных с предлогом (father-in-law)
2.3.12.4	Образование сложных прилагательных путем соединения основы прилагательного (числительного) с основой существительного с добавлением суффикса -ed (blue-eyed, eight-legged)

2.3.12.5	Образование сложных прилагательных путем соединения наречия с основой причастия II (well-behaved)
2.3.12.6	Образование сложных прилагательных путем соединения основы прилагательного с основой причастия I (nice-looking)
2.3.13	Основные способы словообразования - конверсия
2.3.13.1	Образование имен существительных от неопределенной формы глаголов (to run - a run)
2.3.13.2	Образование имен существительных от прилагательных (rich people - the rich)
2.3.13.3	образование глаголов от имен существительных (a hand - to hand)
2.3.13.4	Образование глаголов от имен прилагательных (cool - to cool)
2.4	Грамматическая сторона речи
2.4.1	Различные коммуникативные типы предложений: повествовательные (утвердительные, отрицательные), вопросительные (общий, специальный, альтернативный, разделительный вопросы), побудительные (в утвердительной и отрицательной форме)
2.4.2	Нераспространенные и распространенные простые предложения, в том числе с несколькими обстоятельствами, следующими в определенном порядке (We moved to a new house last year.)
2.4.3	Предложения с начальным It
2.4.4	Предложения с начальным There + to be
2.4.5	Предложения с глагольными конструкциями, содержащими глаголы-связки to be, to look, to seem, to feel (He looks/seems/feels happy.)
2.4.6	Предложения со сложным подлежащим - Complex Subject
2.4.7	Предложения со сложным дополнением - Complex Object (I want you to help me. I saw her cross/crossing the road. I want to have my hair cut.)
2.4.8	Сложносочиненные предложения с сочинительными союзами and, but, or
2.4.9	Сложноподчиненные предложения с союзами и союзными словами because, if, when, where, what, why, how
2.4.10	Сложноподчиненные предложения с определительными придаточными с союзными словами who, which, that
2.4.11	Сложноподчиненные предложения с союзными словами whoever, whatever, however, whenever

2.4.12	Условные предложения с глаголами в изъявительном наклонении (Conditional 0, Conditional I) и с глаголами в сослагательном наклонении (Conditional II)
2.4.13	Все типы вопросительных предложений (общий, специальный, альтернативный, разделительный вопросы в Present/Past/Future Simple Tense, Present/Past Continuous Tense, Present/Past Perfect Tense, Present Perfect Continuous Tense)
2.4.14	Повествовательные, вопросительные и побудительные предложения в косвенной речи в настоящем и прошедшем времени, согласование времен в рамках сложного предложения
2.4.15	Модальные глаголы в косвенной речи в настоящем и прошедшем времени
2.4.16	Предложения с конструкциями as... as, not so... as, both... and..., either... or, neither... nor
2.4.17	Предложения с I wish...
2.4.18	Конструкции с глаголами на -ing: to love/hate doing smth
2.4.19	Конструкции с глаголами to stop, to remember, to forget (разница в значении to stop doing smth и to stop to do smth)
2.4.20	Конструкция It takes me... to do smth
2.4.21	Конструкция used to + инфинитив глагола
2.4.22	Конструкции be/get used to smth, be/get used to doing smth
2.4.23	Конструкции I prefer, I'd prefer, I'd rather prefer, выражающие предпочтение, а также конструкции I'd rather, You'd better
2.4.24	Глаголы (правильные и неправильные) в видо-временных формах действительного залога в изъявительном наклонении (Present/Past/Future Simple Tense, Present/Past/Future Continuous Tense, Present/Past Perfect Tense, Present Perfect Continuous Tense, Future-in-the-Past Tense) и наиболее употребительных формах страдательного залога (Present/Past Simple Passive, Present Perfect Passive)
2.4.25	Конструкция to be going to, формы Future Simple Tense и Present Continuous Tense для выражения будущего действия
2.4.26	Модальные глаголы и их эквиваленты (can/be able to, could, must/have to, may, might, should, shall, would, will, need)
2.4.27	Неличные формы глагола - инфинитив, герундий, причастие (Participle I и Participle II), причастия в функции определения (Participle I - a playing child. Participle II - a written text)
2.4.28	Определенный, неопределенный и нулевой артикли
2.4.29	Имена существительные во множественном числе, образованные по правилу и исключения

2.4.30	Неисчисляемые имена существительные, имеющие форму только множественного числа
2.4.31	Подлежащее, выраженное собирательным существительным (family, police), и его согласование со сказуемым
2.4.32	Притяжательный падеж имен существительных
2.4.33	Имена прилагательные и наречия в положительной, сравнительной и превосходной степенях, образованные по правилу и исключения
2.4.34	Порядок следования нескольких прилагательных (мнение - размер - возраст - цвет - происхождение)
2.4.35	Слова, выражающие количество (many/much, little/a little, few/a few, a lot of)
2.4.36	Личные местоимения в именительном и объектном падежах, притяжательные местоимения (в том числе в абсолютной форме), возвратные, указательные, вопросительные местоимения; неопределенные местоимения и их производные; отрицательные местоимения none, no и производные последнего (nobody, nothing, etc.)
2.4.37	Количественные и порядковые числительные
2.4.38	Предлоги места, времени, направления, предлоги, употребляемые с глаголами в страдательном залоге
2.4.39	Условные предложения с глаголами в сослагательном наклонении (Conditional III)
2.4.40	Инверсия с конструкциями hardly (ever) ...when, no sooner... than, if only.... В условных предложениях (If)... should do
2.4.41	Модальный глагол ought to
3	Социокультурные знания и умения
3.1	Осуществление межличностного и межкультурного общения с использованием знаний о национально-культурных особенностях своей страны и страны (стран) изучаемого языка и основных социокультурных элементов речевого поведенческого этикета в англоязычной среде в рамках тематического содержания речи
3.2	Знание и использование в устной и письменной речи наиболее употребительной тематической фоновой лексики родной страны и страны (стран) изучаемого языка при изучении тем: государственное устройство, система образования, здравоохранение, страницы истории, литературное наследие, национальные и популярные праздники, проведение досуга, сфера обслуживания, этикетные особенности общения
3.3	Владение основными сведениями о социокультурном портрете и культурном наследии страны (стран), говорящих на английском языке
3.4	Понимание речевых различий в ситуациях официального и неофициального общения

	в рамках тематического содержания речи и использование лексико-грамматических средств с их учетом
3.5	Развитие умения представлять родную страну (малую родину) и страну (страны) изучаемого языка (культурные явления и события, достопримечательности, выдающиеся люди: государственные деятели, ученые, писатели, поэты, художники, композиторы, музыканты, спортсмены, актеры и другие)
4	Компенсаторные умения
4.1	Овладение компенсаторными умениями, позволяющими в случае сбоя коммуникации, а также в условиях дефицита языковых средств использовать различные приемы переработки информации: при говорении - переспрос, при говорении и письме - описание (перифраз, толкование), при чтении и аудировании - языковую и контекстуальную догадку
4.2	Развитие умения игнорировать информацию, не являющуюся необходимой для понимания основного содержания прочитанного (прослушанного) текста или для нахождения в тексте запрашиваемой информации
Детализированное тематическое содержание речи	
А	Повседневная жизнь семьи. Межличностные отношения в семье, с друзьями и знакомыми. Конфликтные ситуации, их предупреждение и разрешение
Б	Внешность и характеристика человека, литературного персонажа
В	Здоровый образ жизни и забота о здоровье: режим труда и отдыха, спорт, сбалансированное питание, посещение врача. Отказ от вредных привычек
Г	Школьное образование, школьная жизнь, школьные праздники. Школьные социальные сети. Переписка с зарубежными сверстниками. Взаимоотношения в школе. Проблемы и решения. Подготовка к выпускным экзаменам
Д	Современный мир профессий. Проблема выбора профессии. Альтернативы в продолжении образования
Е	Место иностранного языка в повседневной жизни и профессиональной деятельности в современном мире. Роль иностранного языка в планах на будущее
Ж	Молодежь в современном обществе. Ценностные ориентиры. Участие молодежи в жизни общества. Досуг молодежи: увлечения и интересы. Любовь и дружба
З	Покупки: одежда, обувь и продукты питания. Карманные деньги. Молодежная мода
И	Роль спорта в современной жизни: виды спорта, экстремальный спорт, спортивные соревнования, Олимпийские игры
К	Деловое общение: особенности делового общения, деловая этика, деловая переписка, публичное выступление

Л	Туризм. Виды отдыха. Экотуризм. Путешествия по России и зарубежным странам. Виртуальные путешествия
М	Вселенная и человек. Природа. Проблемы экологии. Защита окружающей среды. Стихийные бедствия. Проживание в городской (сельской) местности
Н	Средства массовой информации: пресса, телевидение, радио, сеть Интернет, социальные сети
О	Технический прогресс: перспективы и последствия. Современные средства коммуникации (пресса, телевидение, сеть Интернет, социальные сети и другие). Интернет-безопасность
П	Проблемы современной цивилизации
Р	Родная страна и страна (страны) изучаемого языка: географическое положение, столица, крупные города, регионы; система образования; достопримечательности, культурные особенности (национальные и популярные праздники, знаменательные даты, традиции, обычаи); страницы истории. Россия и мир: вклад России в мировую культуру, науку, технику
С	Выдающиеся люди родной страны и страны (стран) изучаемого языка: государственные деятели, ученые, писатели, поэты, художники, композиторы, путешественники, спортсмены, актеры и другие

2.1.6. Рабочая программа по учебному предмету «Математика» (базовый уровень) (для 10–11 классов образовательных организаций)

Рабочая программа по учебному предмету «Математика» (базовый уровень) (предметная область «Математика и информатика») включает пояснительную записку, содержание обучения, планируемые результаты освоения программы по математике, тематическое планирование, перечень (кодификатор) распределенных по классам проверяемых требований к результатам освоения основной образовательной программы среднего общего образования и элементов содержания по математике, перечень (кодификатор) проверяемых требований к результатам освоения основной образовательной программы среднего общего образования и элементов содержания по математике.

Пояснительная записка отражает общие цели и задачи изучения математики, характеристику психологических предпосылок к ее изучению обучающимися, место в структуре учебного плана, а также подходы к отбору содержания, к определению планируемых результатов.

Содержание обучения раскрывает содержательные линии, которые предлагаются для обязательного изучения в каждом классе на уровне среднего общего образования.

Планируемые результаты освоения программы по математике включают личностные, метапредметные результаты за весь период обучения на уровне

среднего общего образования, а также предметные достижения обучающегося за каждый год обучения

ПОЯСНИТЕЛЬНАЯ ЗАПИСКА

Программа по математике на уровне среднего общего образования разработана на основе ФГОС СОО с учетом современных мировых требований, предъявляемых к математическому образованию, и традиций российского образования. Реализация программы по математике обеспечивает овладение ключевыми компетенциями, составляющими основу для саморазвития и непрерывного образования, целостность общекультурного, личностного и познавательного развития личности обучающихся.

В программе по математике учтены идеи и положения Концепции развития математического образования в Российской Федерации. В соответствии с названием концепции, математическое образование должно, в частности, предоставлять каждому обучающемуся возможность достижения уровня математических знаний, необходимого для дальнейшей успешной жизни в обществе. Именно на решение этой задачи нацелена программа по математике базового уровня.

В эпоху цифровой трансформации всех сфер человеческой деятельности невозможно стать образованным современным человеком без базовой математической подготовки. Уже в школе математика служит опорным предметом для изучения смежных дисциплин, а в жизни после школы реальной необходимостью становится непрерывное образование, что требует полноценной базовой общеобразовательной подготовки, в том числе и математической.

Это обусловлено тем, что в наши дни растет число специальностей, связанных с непосредственным применением математики: и в сфере экономики, и в бизнесе, и в технологических областях, и даже в гуманитарных сферах. Таким образом, круг обучающихся, для которых математика становится значимым предметом, существенно расширяется.

Практическая полезность математики обусловлена тем, что ее предметом являются фундаментальные структуры нашего мира: пространственные формы и количественные отношения от простейших, усваиваемых в непосредственном опыте, до достаточно сложных, необходимых для развития научных и технологических идей. Без конкретных математических знаний затруднено понимание принципов устройства и использования современной техники, восприятие и интерпретация разнообразной социальной, экономической, политической информации, малоэффективна повседневная практическая деятельность. Каждому человеку в своей жизни приходится выполнять достаточно сложные расчеты и составлять несложные алгоритмы, находить нужные формулы и применять их, владеть практическими приемами геометрических измерений и построений, читать информацию, представленную в виду таблиц, диаграмм и графиков, жить в условиях неопределенности и понимать вероятностный характер

случайных событий.

Одновременно с расширением сфер применения математики в современном обществе все более важным становится математический стиль мышления, проявляющийся в определенных умственных навыках. В процессе изучения математики в арсенал приемов и методов мышления человека естественным образом включаются индукция и дедукция, обобщение и конкретизация, анализ и синтез, классификация и систематизация, абстрагирование и аналогия. Объекты математических умозаключений, правила их конструирования раскрывают механизм логических построений, способствуют выработке умения формулировать, обосновывать и доказывать суждения, тем самым развивают логическое мышление. Математике принадлежит ведущая роль в формировании алгоритмической компоненты мышления и воспитании умений действовать по заданным алгоритмам, совершенствовать известные и конструировать новые. В процессе решения задач – основной учебной деятельности на уроках математики – развиваются творческая и прикладная стороны мышления.

Обучение математике дает возможность развивать у обучающихся точную, рациональную и информативную речь, умение отбирать наиболее подходящие языковые, символические, графические средства для выражения суждений и наглядного их представления.

Необходимым компонентом общей культуры в современном толковании является общее знакомство с методами познания действительности, представление о предмете и методе математики, его отличия от методов естественных и гуманитарных наук, об особенностях применения математики для решения научных и прикладных задач. Таким образом, математическое образование вносит свой вклад в формирование общей культуры человека.

Изучение математики способствует эстетическому воспитанию человека, пониманию красоты и изящества математических рассуждений, восприятию геометрических форм, усвоению идеи симметрии.

Приоритетными целями обучения математике в 10–11 классах на базовом уровне являются:

- формирование центральных математических понятий (число, величина, геометрическая фигура, переменная, вероятность, функция), обеспечивающих преемственность и перспективность математического образования обучающихся;

- подведение обучающихся на доступном для них уровне к осознанию взаимосвязи математики и окружающего мира, понимание математики как части общей культуры человечества;

- развитие интеллектуальных и творческих способностей обучающихся, познавательной активности, исследовательских умений, критичности мышления, интереса к изучению математики;

- формирование функциональной математической грамотности: умения распознавать математические аспекты в реальных жизненных ситуациях и при изучении других учебных предметов, проявления зависимостей и

закономерностей, формулировать их на языке математики и создавать математические модели, применять освоенный математический аппарат для решения практико-ориентированных задач, интерпретировать и оценивать полученные результаты.

Основными линиями содержания математики в 10–11 классах являются:

«Числа и вычисления», «Алгебра» («Алгебраические выражения», «Уравнения и неравенства»), «Начала математического анализа», «Геометрия» («Геометрические фигуры и их свойства», «Измерение геометрических величин»),

«Вероятность и статистика». Данные линии развиваются параллельно, каждая в соответствии с собственной логикой, однако не независимо одна от другой, а в тесном контакте и взаимодействии. Кроме этого, их объединяет логическая составляющая, традиционно присущая математике и пронизывающая все математические курсы и содержательные линии. Сформулированное в ФГОС СОО требование «владение методами доказательств, алгоритмами решения задач, умение формулировать определения, аксиомы и теоремы, применять их, проводить доказательные рассуждения в ходе решения задач» относится ко всем учебным курсам, а формирование логических умений распределяется по всем годам обучения на уровне среднего общего образования.

В соответствии с ФГОС СОО математика является обязательным предметом на данном уровне образования. Программой по математике предусматривается изучение учебного предмета «Математика» в рамках трех учебных курсов:

«Алгебра и начала математического анализа», «Геометрия», «Вероятность и статистика». Формирование логических умений осуществляется на протяжении всех лет обучения на уровне среднего общего образования, а элементы логики включаются в содержание всех названных выше учебных курсов.

Общее число часов, рекомендованных для изучения математики, – 340 часов: в 10 классе – 170 часов (5 часов в неделю), в 11 классе – 170 часов (5 часов в неделю).

ПЛАНИРУЕМЫЕ РЕЗУЛЬТАТЫ ОСВОЕНИЯ ПРОГРАММЫ ПО МАТЕМАТИКЕ НА УРОВНЕ СРЕДНЕГО ОБЩЕГО ОБРАЗОВАНИЯ

Изучение математики на уровне основного общего образования направлено на достижение обучающимися личностных, метапредметных и предметных образовательных результатов освоения учебного предмета.

ЛИЧНОСТНЫЕ РЕЗУЛЬТАТЫ

В результате изучения математики на уровне среднего общего образования у обучающегося будут сформированы следующие личностные результаты:

гражданского воспитания:

сформированность гражданской позиции обучающегося как активного и ответственного члена российского общества, представление о математических основах функционирования различных структур, явлений, процедур гражданского общества (выборы, опросы и другое), умение взаимодействовать с социальными институтами в соответствии с их функциями и назначением;

патриотического воспитания:

сформированность российской гражданской идентичности, уважения к прошлому и настоящему российской математики, ценностное отношение к достижениям российских математиков и российской математической школы, использование этих достижений в других науках, технологиях, сферах экономики;

духовно-нравственного воспитания:

осознание духовных ценностей российского народа, сформированность нравственного сознания, этического поведения, связанного с практическим применением достижений науки и деятельностью ученого, осознание личного вклада в построение устойчивого будущего;

эстетического воспитания:

эстетическое отношение к миру, включая эстетику математических закономерностей, объектов, задач, решений, рассуждений, восприимчивость к математическим аспектам различных видов искусства;

физического воспитания:

сформированность умения применять математические знания в интересах здорового и безопасного образа жизни, ответственное отношение к своему здоровью (здоровое питание, сбалансированный режим занятий и отдыха, регулярная физическая активность), физическое совершенствование при занятиях спортивно-оздоровительной деятельностью;

трудового воспитания:

готовность к труду, осознание ценности трудолюбия, интерес к различным сферам профессиональной деятельности, связанным с математикой и ее

приложениями, умение совершать осознанный выбор будущей профессии и реализовывать собственные жизненные планы, готовность и способность к математическому образованию и самообразованию на протяжении всей жизни, готовность к активному участию в решении практических задач математической направленности;

экологического воспитания:

сформированность экологической культуры, понимание влияния социально-экономических процессов на состояние природной и социальной среды, осознание глобального характера экологических проблем, ориентация на применение математических знаний для решения задач в области окружающей среды, планирование поступков и оценки их возможных последствий для окружающей среды;

ценности научного познания:

сформированность мировоззрения, соответствующего современному уровню развития науки и общественной практики, понимание математической науки как сферы человеческой деятельности, этапов ее развития и значимости для развития цивилизации, овладение языком математики и математической культурой как средством познания мира, готовность осуществлять проектную и исследовательскую деятельность индивидуально и в группе.

МЕТАПРЕДМЕТНЫЕ РЕЗУЛЬТАТЫ

В результате освоения программы по математике на уровне основного общего образования у обучающегося будут сформированы метапредметные результаты, характеризующиеся овладением универсальными познавательными действиями, универсальными коммуникативными действиями и универсальными регулятивными действиями.

Познавательные универсальные учебные действия

Базовые логические действия:

выявлять и характеризовать существенные признаки математических объектов, понятий, отношений между понятиями, формулировать определения понятий, устанавливать существенный признак классификации, основания для обобщения и сравнения, критерии проводимого анализа;

воспринимать, формулировать и преобразовывать суждения: утвердительные и отрицательные, единичные, частные и общие, условные;

выявлять математические закономерности, взаимосвязи и противоречия в фактах, данных, наблюдениях и утверждениях, предлагать критерии для выявления закономерностей и противоречий;

делать выводы с использованием законов логики, дедуктивных и индуктивных умозаключений, умозаключений по аналогии;

проводить самостоятельно доказательства математических утверждений (прямые и от противного), выстраивать аргументацию, приводить примеры и контрпримеры, обосновывать собственные суждения и выводы;

выбирать способ решения учебной задачи (сравнивать несколько вариантов решения, выбирать наиболее подходящий с учетом самостоятельно выделенных критериев).

Базовые исследовательские действия:

использовать вопросы как исследовательский инструмент познания, формулировать вопросы, фиксирующие противоречие, проблему, устанавливать искомое и данное, формировать гипотезу, аргументировать свою позицию, мнение;

проводить самостоятельно спланированный эксперимент, исследование по установлению особенностей математического объекта, явления, процесса, выявлению зависимостей между объектами, явлениями, процессами;

самостоятельно формулировать обобщения и выводы по результатам проведенного наблюдения, исследования, оценивать достоверность полученных результатов, выводов и обобщений;

прогнозировать возможное развитие процесса, а также выдвигать предположения о его развитии в новых условиях.

Работа с информацией:

выявлять дефициты информации, данных, необходимых для ответа на вопрос и для решения задачи;

выбирать информацию из источников различных типов, анализировать, систематизировать и интерпретировать информацию различных видов и форм представления;

структурировать информацию, представлять ее в различных формах, иллюстрировать графически;

оценивать надежность информации по самостоятельно сформулированным критериям, сформулированным самостоятельно.

Коммуникативные универсальные учебные действия

Общение:

воспринимать и формулировать суждения в соответствии с условиями и целями общения, ясно, точно, грамотно выражать свою точку зрения в устных и письменных текстах, давать пояснения по ходу решения задачи, комментировать полученный результат;

в ходе обсуждения задавать вопросы по существу обсуждаемой темы, проблемы, решаемой задачи, высказывать идеи, нацеленные на поиск решения, сопоставлять свои суждения с суждениями других участников диалога, обнаруживать различие и сходство позиций, в корректной форме формулировать разногласия, свои возражения;

представлять результаты решения задачи, эксперимента, исследования, проекта, самостоятельно выбирать формат выступления с учетом задач презентации и особенностей аудитории.

Регулятивные универсальные учебные действия

Самоорганизация:

составлять план, алгоритм решения задачи, выбирать способ решения с учетом имеющихся ресурсов и собственных возможностей, аргументировать и корректировать варианты решений с учетом новой информации.

Самоконтроль, эмоциональный интеллект:

владеть навыками познавательной рефлексии как осознания совершаемых действий и мыслительных процессов, их результатов, владеть способами самопроверки, самоконтроля процесса и результата решения математической задачи;

предвидеть трудности, которые могут возникнуть при решении задачи, вносить коррективы в деятельность на основе новых обстоятельств, данных, найденных ошибок, выявленных трудностей;

оценивать соответствие результата цели и условиям, объяснять причины достижения или недостижения результатов деятельности, находить ошибку, давать оценку приобретенному опыту.

Совместная деятельность:

понимать и использовать преимущества командной и индивидуальной работы при решении учебных задач, принимать цель совместной деятельности, планировать организацию совместной работы, распределять виды работ, договариваться, обсуждать процесс и результат работы, обобщать мнения нескольких людей;

участвовать в групповых формах работы (обсуждения, обмен мнениями, «мозговые штурмы» и иные), выполнять свою часть работы и координировать свои действия с другими членами команды, оценивать качество своего вклада в общий продукт по критериям, сформулированным участниками взаимодействия.

ПРЕДМЕТНЫЕ РЕЗУЛЬТАТЫ

Предметные результаты освоения программы по математике на базовом уровне на уровне среднего общего образования представлены по годам обучения в рамках отдельных учебных курсов в соответствующих разделах программы по математике.

Рабочая программа учебного курса «Алгебра и начала математического анализа»

ПОЯСНИТЕЛЬНАЯ ЗАПИСКА

Учебный курс «Алгебра и начала математического анализа» является одним из наиболее значимых в программе среднего общего образования, поскольку, с одной стороны, он обеспечивает инструментальную базу для изучения всех естественно-научных курсов, а с другой стороны, формирует логическое и абстрактное мышление обучающихся на уровне, необходимом для освоения учебных курсов информатики, обществознания, истории, словесности. В рамках учебного курса «Алгебра и начала математического анализа» обучающиеся овладевают универсальным языком современной науки, которая формулирует свои достижения в математической форме.

Учебный курс алгебры и начал математического анализа закладывает основу для успешного овладения законами физики, химии, биологии, понимания основных тенденций экономики и общественной жизни, позволяет ориентироваться в современных цифровых и компьютерных технологиях, уверенно использовать их в повседневной жизни. В тоже время овладение абстрактными и логически строгими математическими конструкциями развивает умение находить закономерности, обосновывать истинность утверждения, использовать обобщение и конкретизацию, абстрагирование и аналогию, формирует креативное и критическое мышление. В ходе изучения алгебры и начал математического анализа на уровне среднего общего образования обучающиеся получают новый опыт решения прикладных задач, самостоятельного построения математических моделей реальных ситуаций и интерпретации полученных решений, знакомятся с примерами математических закономерностей в природе, науке и в искусстве, с выдающимися математическими открытиями и их авторами.

Учебный курс алгебры и начал математического анализа обладает значительным воспитательным потенциалом, который реализуется как через учебный материал, способствующий формированию научного мировоззрения, так и через специфику учебной деятельности, требующей самостоятельности, аккуратности, продолжительной концентрации внимания и ответственности за полученный результат.

В основе методики обучения алгебре и началам математического анализа лежит деятельностный принцип обучения.

В структуре программы по алгебре и началам анализа выделяются следующие содержательно-методические линии: «Числа и вычисления», «Функции и графики», «Уравнения и неравенства», «Начала математического анализа»,

«Множества и логика». Все основные содержательно-методические линии изучаются на протяжении двух лет обучения на уровне среднего общего образования, естественно дополняя друг друга и постепенно насыщаясь новыми

темами и разделами. Данный учебный курс является интегративным, поскольку объединяет в себе содержание нескольких математических дисциплин: алгебра, тригонометрия, математический анализ, теория множеств и другие. По мере того как обучающиеся овладевают все более широким математическим аппаратом, у них последовательно формируется и совершенствуется умение строить математическую модель реальной ситуации, применять знания, полученные в учебном курсе «Алгебра и начала математического анализа», для решения самостоятельно сформулированной математической задачи, а затем интерпретировать полученный результат.

Содержательно-методическая линия «Числа и вычисления» завершает формирование навыков использования действительных чисел, которое было начато на уровне основного общего образования. На уровне среднего общего образования особое внимание уделяется формированию прочных вычислительных навыков, включающих в себя использование различных форм записи действительного числа, умение рационально выполнять действия с ними, делать прикидку, оценивать результат. Обучающиеся получают навыки приближенных вычислений, выполнения действий с числами, записанными в стандартной форме, использования математических констант, оценивания числовых выражений.

Содержательная линия «Уравнения и неравенства» реализуется на протяжении всего обучения на уровне среднего общего образования, поскольку в каждом разделе программы предусмотрено решение соответствующих задач. Обучающиеся овладевают различными методами решения целых, рациональных, иррациональных, показательных, логарифмических и тригонометрических уравнений, неравенств и их систем. Полученные умения используются при исследовании функций с помощью производной, решении прикладных задач и задач на нахождение наибольших и наименьших значений функции. Данная содержательная линия включает в себя также формирование умений выполнять расчеты по формулам, преобразования целых, рациональных, иррациональных и тригонометрических выражений, а также выражений, содержащих степени и логарифмы. Благодаря изучению алгебраического материала происходит дальнейшее развитие алгоритмического и абстрактного мышления обучающихся, формируются навыки дедуктивных рассуждений, работы с символьными формами, представления закономерностей и зависимостей в виде равенств и неравенств. Алгебра предлагает эффективные инструменты для решения практических и естественно-научных задач, наглядно демонстрирует свои возможности как языка науки.

Содержательно-методическая линия «Функции и графики» тесно переплетается с другими линиями учебного курса, поскольку в каком-то смысле задает последовательность изучения материала. Изучение степенной, показательной, логарифмической и тригонометрических функций, их свойств и графиков, использование функций для решения задач из других учебных предметов и реальной жизни тесно связано как с математическим анализом, так

и с решением уравнений и неравенств. При этом большое внимание уделяется формированию умения выражать формулами зависимости между различными величинами, исследовать полученные функции, строить их графики. Материал содержательной линии нацелен на развитие умений и навыков, позволяющих выражать зависимости между величинами в различной форме: аналитической, графической и словесной. Его изучение способствует развитию алгоритмического мышления, способности к обобщению и конкретизации, использованию аналогий.

Содержательная линия «Начала математического анализа» позволяет существенно расширить круг как математических, так и прикладных задач, доступных обучающимся, у которых появляется возможность исследовать и строить графики функций, определять их наибольшие и наименьшие значения, вычислять площади фигур и объемы тел, находить скорости и ускорения процессов. Содержательная линия открывает новые возможности построения математических моделей реальных ситуаций, нахождения наилучшего решения в прикладных, в том числе социально-экономических, задачах. Знакомство с основами математического анализа способствует развитию абстрактного, формально-логического и креативного мышления, формированию умений распознавать проявления законов математики в науке, технике и искусстве. Обучающиеся узнают о выдающихся результатах, полученных в ходе развития математики как науки, и их авторах.

Содержательно-методическая линия «Множества и логика» в основном посвящена элементам теории множеств. Теоретико-множественные представления пронизывают весь курс школьной математики и предлагают наиболее универсальный язык, объединяющий все разделы математики и ее приложений, они связывают разные математические дисциплины в единое целое. Поэтому важно дать возможность обучающемуся понимать теоретико-множественный язык современной математики и использовать его для выражения своих мыслей.

В учебном курсе «Алгебра и начала математического анализа» присутствуют также основы математического моделирования, которые призваны сформировать навыки построения моделей реальных ситуаций, исследования этих моделей с помощью аппарата алгебры и математического анализа и интерпретации полученных результатов. Такие задания вплетены в каждый из разделов программы, поскольку весь материал учебного курса широко используется для решения прикладных задач. При решении реальных практических задач обучающиеся развивают наблюдательность, умение находить закономерности, абстрагироваться, использовать аналогию, обобщать и конкретизировать проблему. Деятельность по формированию навыков решения прикладных задач организуется в процессе изучения всех тем учебного курса «Алгебра и начала математического анализа».

Общее число часов, рекомендованных для изучения учебного курса «Алгебра и начала математического анализа», – 170 часов: в 10 классе – 68 часов (2 часа в неделю), в 11 классе – 102 часа (3 часа в неделю).

СОДЕРЖАНИЕ ОБУЧЕНИЯ

10 КЛАСС

Числа и вычисления

Рациональные числа. Обыкновенные и десятичные дроби, проценты, бесконечные периодические дроби. Арифметические операции с рациональными числами, преобразования числовых выражений. Применение дробей и процентов для решения прикладных задач из различных отраслей знаний и реальной жизни.

Действительные числа. Рациональные и иррациональные числа. Арифметические операции с действительными числами. Приближенные вычисления, правила округления, прикидка и оценка результата вычислений.

Степень с целым показателем. Стандартная форма записи действительного числа. Использование подходящей формы записи действительных чисел для решения практических задач и представления данных.

Арифметический корень натуральной степени. Действия с арифметическими корнями натуральной степени.

Синус, косинус и тангенс числового аргумента. Арксинус, арккосинус, арктангенс числового аргумента.

Уравнения и неравенства

Тождества и тождественные преобразования.

Преобразование тригонометрических выражений. Основные тригонометрические формулы.

Уравнение, корень уравнения. Неравенство, решение неравенства. Метод интервалов.

Решение целых и дробно-рациональных уравнений и неравенств.

Решение иррациональных уравнений и неравенств.

Решение тригонометрических уравнений.

Применение уравнений и неравенств к решению математических задач и задач из различных областей науки и реальной жизни.

Функции и графики

Функция, способы задания функции. График функции. Взаимно обратные функции.

Область определения и множество значений функции. Нули функции.

Промежутки знакопостоянства. Четные и нечетные функции.

Степенная функция с натуральным и целым показателем. Ее свойства и график. Свойства и график корня n -ой степени.

Тригонометрическая окружность, определение тригонометрических функций числового аргумента.

Начала математического анализа

Последовательности, способы задания последовательностей. Монотонные последовательности.

Арифметическая и геометрическая прогрессии. Бесконечно убывающая геометрическая прогрессия. Сумма бесконечно убывающей геометрической прогрессии. Формула сложных процентов. Использование прогрессии для решения реальных задач прикладного характера.

Множества и логика

Множество, операции над множествами. Диаграммы Эйлера–Венна. Применение теоретико-множественного аппарата для описания реальных процессов и явлений, при решении задач из других учебных предметов.

Определение, теорема, следствие, доказательство.

11 КЛАСС

Числа и вычисления

Натуральные и целые числа. Признаки делимости целых чисел. Степень с рациональным показателем. Свойства степени.

Логарифм числа. Десятичные и натуральные логарифмы.

Уравнения и неравенства

Преобразование выражений, содержащих логарифмы.

Преобразование выражений, содержащих степени с рациональным показателем.

Примеры тригонометрических неравенств. Показательные уравнения и неравенства.

Логарифмические уравнения и неравенства.

Системы линейных уравнений. Решение прикладных задач с помощью системы линейных уравнений.

Системы и совокупности рациональных уравнений и неравенств.

Применение уравнений, систем и неравенств к решению математических задач и задач из различных областей науки и реальной жизни.

Функции и графики

Функция. Периодические функции. Промежутки монотонности функции. Максимумы и минимумы функции. Наибольшее и наименьшее значение функции на промежутке.

Тригонометрические функции, их свойства и графики.

Показательная и логарифмическая функции, их свойства и графики. Использование графиков функций для решения уравнений и линейных систем.

Использование графиков функций для исследования процессов и зависимостей, которые возникают при решении задач из других учебных предметов и реальной жизни.

Начала математического анализа

Непрерывные функции. Метод интервалов для решения неравенств. Производная функции. Геометрический и физический смысл производной.

Производные элементарных функций. Формулы нахождения производной суммы, произведения и частного функций.

Применение производной к исследованию функций на монотонность и экстремумы. Нахождение наибольшего и наименьшего значения функции на отрезке.

Применение производной для нахождения наилучшего решения в прикладных задачах, для определения скорости процесса, заданного формулой или графиком.

Первообразная. Таблица первообразных.

Интеграл, его геометрический и физический смысл. Вычисление интеграла по формуле Ньютона–Лейбница.

ПРЕДМЕТНЫЕ РЕЗУЛЬТАТЫ

К концу обучения в **10 классе** обучающийся получит следующие предметные результаты:

Числа и вычисления:

оперировать понятиями: рациональное и действительное число, обыкновенная и десятичная дробь, проценты;

выполнять арифметические операции с рациональными и действительными числами;

выполнять приближенные вычисления, используя правила округления, делать прикидку и оценку результата вычислений;

оперировать понятиями: степень с целым показателем, стандартная форма записи действительного числа, корень натуральной степени, использовать подходящую форму записи действительных чисел для решения практических задач и представления данных;

оперировать понятиями: синус, косинус и тангенс произвольного угла, использовать запись произвольного угла через обратные тригонометрические функции.

Уравнения и неравенства:

оперировать понятиями: тождество, уравнение, неравенство, целое, рациональное, иррациональное уравнение, неравенство, тригонометрическое уравнение;

выполнять преобразования тригонометрических выражений и решать тригонометрические уравнения;

выполнять преобразования целых, рациональных и иррациональных выражений и решать основные типы целых, рациональных и иррациональных уравнений и неравенств;

применять уравнения и неравенства для решения математических задач и задач из различных областей науки и реальной жизни;

моделировать реальные ситуации на языке алгебры, составлять выражения, уравнения, неравенства по условию задачи, исследовать построенные модели с использованием аппарата алгебры.

Функции и графики:

оперировать понятиями: функция, способы задания функции, область определения и множество значений функции, график функции, взаимно обратные функции;

оперировать понятиями: четность и нечетность функции, нули функции, промежутки знакопостоянства;

использовать графики функций для решения уравнений;

строить и читать графики линейной функции, квадратичной функции, степенной функции с целым показателем;

использовать графики функций для исследования процессов и зависимостей при решении задач из других учебных предметов и реальной жизни, выражать формулами зависимости между величинами.

Начала математического анализа:

оперировать понятиями: последовательность, арифметическая и геометрическая прогрессии;

оперировать понятиями: бесконечно убывающая геометрическая прогрессия, сумма бесконечно убывающей геометрической прогрессии;

задавать последовательности различными способами;

использовать свойства последовательностей и прогрессий для решения реальных задач прикладного характера.

Множества и логика:

оперировать понятиями: множество, операции над множествами; использовать теоретико-множественный аппарат для описания реальных

процессов и явлений, при решении задач из других учебных предметов;

оперировать понятиями: определение, теорема, следствие, доказательство.

К концу обучения **в 11 классе** обучающийся получит следующие предметные результаты:

Числа и вычисления:

оперировать понятиями: натуральное, целое число, использовать признаки делимости целых чисел, разложение числа на простые множители для решения задач;

оперировать понятием: степень с рациональным показателем;

оперировать понятиями: логарифм числа, десятичные и натуральные логарифмы.

Уравнения и неравенства:

применять свойства степени для преобразования выражений, оперировать понятиями: показательное уравнение и неравенство, решать основные типы показательных уравнений и неравенств;

выполнять преобразования выражений, содержащих логарифмы, оперировать понятиями: логарифмическое уравнение и неравенство, решать основные типы логарифмических уравнений и неравенств;

находить решения простейших тригонометрических неравенств;

оперировать понятиями: система линейных уравнений и ее решение, использовать систему линейных уравнений для решения практических задач;

находить решения простейших систем и совокупностей рациональных уравнений и неравенств;

моделировать реальные ситуации на языке алгебры, составлять выражения, уравнения, неравенства и системы по условию задачи, исследовать построенные модели с использованием аппарата алгебры.

Функции и графики:

оперировать понятиями: периодическая функция, промежутки монотонности функции, точки экстремума функции, наибольшее и наименьшее значения функции на промежутке, использовать их для исследования функции, заданной графиком;

оперировать понятиями: графики показательной, логарифмической и тригонометрических функций, изображать их на координатной плоскости и использовать для решения уравнений и неравенств;

изображать на координатной плоскости графики линейных уравнений и использовать их для решения системы линейных уравнений;

использовать графики функций для исследования процессов и зависимостей из других учебных дисциплин.

Начала математического анализа:

оперировать понятиями: непрерывная функция, производная функции, использовать геометрический и физический смысл производной для решения задач;

находить производные элементарных функций, вычислять производные суммы, произведения, частного функций;

использовать производную для исследования функции на монотонность и экстремумы, применять результаты исследования к построению графиков;

использовать производную для нахождения наилучшего решения в прикладных, в том числе социально-экономических, задачах;

оперировать понятиями: первообразная и интеграл, понимать геометрический и физический смысл интеграла;

находить первообразные элементарных функций, вычислять интеграл по формуле Ньютона–Лейбница;

решать прикладные задачи, в том числе социально-экономического и физического характера, средствами математического анализа.

ТЕМАТИЧЕСКОЕ ПЛАНИРОВАНИЕ

10 КЛАСС

Наименование раздела (темы) курса	Количество часов	Основное содержание	Основные виды деятельности обучающихся
Множества рациональных и действительных чисел. Рациональные уравнения и неравенства	14	<p>Множество, операции над множествами. Диаграммы Эйлера–Венна.</p> <p>Рациональные числа.</p> <p>Обыкновенные и десятичные дроби, проценты, бесконечные периодические дроби.</p> <p>Арифметические операции с рациональными числами, преобразования числовых выражений. Применение дробей и процентов для решения прикладных задач из различных отраслей знаний и реальной жизни.</p> <p>Действительные числа.</p> <p>Рациональные и иррациональные числа. Арифметические операции с действительными числами.</p> <p>Приближенные вычисления, правила округления, прикидка и оценка</p>	<p>Использовать теоретико- множественный аппарат для описания хода решения математических задач, а также реальных процессов и явлений, при решении задач из других учебных предметов.</p> <p>Оперировать понятиями: рациональное число, действительное число, обыкновенная дробь, десятичная дробь, проценты.</p> <p>Выполнять арифметические операции с рациональными и действительными числами; приближенные вычисления, используя правила округления.</p> <p>Делать прикидку и оценку результата вычислений.</p> <p>Оперировать понятиями: тождество, уравнение, неравенство;</p>

		результата вычислений.	
--	--	------------------------	--

		<p>Тождества и тождественные преобразования. Уравнение, корень уравнения. Неравенство, решение неравенства. Метод интервалов.</p> <p>Решение целых и дробно-рациональных уравнений и неравенств</p>	<p>целое и рациональное уравнение, неравенство.</p> <p>Выполнять преобразования целых и рациональных выражений.</p> <p>Решать основные типы целых иррациональных уравнений и неравенств.</p> <p>Применять рациональные уравнения и неравенства для решения математических задач и задач из различных областей науки и реальной жизни</p>
--	--	---	---

<p>Функции и графики. Степень с целым показателем</p>	<p>6</p>	<p>Функция, способы задания функции. Взаимно обратные функции. График функции.</p> <p>Область определения и множество значений функции. Нули функции. Промежутки знакопостоянства.</p> <p>Четные и нечетные функции. Степень с целым показателем. Стандартная форма записи действительного числа.</p> <p>Использование подходящей формы записи действительных чисел для решения практических задач и представления данных.</p>	<p>Оперировать понятиями:</p> <p>функция, способы задания функции, взаимно обратные функции, область определения и множество значений функции, график функции; четность и нечетность функции, нули функции, промежутки знакопостоянства.</p> <p>Выполнять преобразования</p> <p>степеней с целым показателем.</p> <p>Использовать стандартную форму записи действительного числа.</p>
---	----------	--	---

		<p>Степенная функция с натуральным и целым показателем. Ее свойства и график</p>	<p>Формулировать и иллюстрировать графически свойства степенной функции.</p> <p>Выражать формулами зависимости между величинами.</p> <p>Использовать цифровые ресурсы для построения графиков функции и изучения их свойств</p>
<p>Арифметический корень n-ой степени.</p> <p>Иррациональные уравнения и неравенства</p>	18	<p>Арифметический корень натуральной степени. Действия с арифметическими корнями n-ой степени.</p> <p>Решение иррациональных уравнений и неравенств.</p> <p>Свойства и график корня n-ой степени</p>	<p>Формулировать, записывать в символической форме и иллюстрировать примерами свойства корня n-ой степени. Выполнять преобразования иррациональных выражений. Решать основные типы иррациональных уравнений и неравенств.</p> <p>Применять для решения различных задач иррациональные уравнения и неравенства.</p> <p>Строить, читать график корня n-ой степени.</p> <p>Использовать цифровые</p>

			ресурсы для построения графиков функций и изучения их свойств
--	--	--	---

<p>Формулы тригонометрии. Тригонометрические уравнения</p>	22	<p>Синус, косинус и тангенс числового аргумента. Арксинус, арккосинус и арктангенс числового аргумента. Тригонометрическая окружность, определение тригонометрических функций числового аргумента. Основные тригонометрические формулы. Преобразование тригонометрических выражений. Решение тригонометрических уравнений</p>	<p>Оперировать понятиями: синус, косинус и тангенс произвольного угла. Использовать запись произвольного угла через обратные тригонометрические функции. Выполнять преобразования тригонометрических выражений. Решать основные типы тригонометрических уравнений</p>
--	----	---	---

<p>Последовательности и прогрессии</p>	<p>5</p>	<p>Последовательности, способы задания последовательностей. Монотонные последовательности. Арифметическая и геометрическая прогрессии. Бесконечно убывающая геометрическая прогрессия. Сумма бесконечно убывающей геометрической прогрессии. Формула сложных процентов. Использование прогрессии для решения реальных задач прикладного характера</p>	<p>Оперировать понятиями: последовательность, арифметическая и геометрическая прогрессии; бесконечно убывающая геометрическая прогрессия, сумма бесконечно убывающей геометрической прогрессии. Задавать последовательности различными способами. Применять формулу сложных процентов для решения задач из реальной практики (с использованием калькулятора). Использовать свойства последовательностей и прогрессий</p>
--	----------	---	--

			для решения реальных задач прикладного характера
Повторение, обобщение, систематизация знаний	3	Основные понятия курса алгебры и начал математического анализа 10 класса, обобщение и систематизация знаний	Применять основные понятия курса алгебры и начал математического анализа для решения задач из реальной жизни и других школьных дисциплин
ОБЩЕЕ КОЛИЧЕСТВО ЧАСОВ ПО ПРОГРАММЕ	68		

11 КЛАСС

Наименование раздела (темы) курса	Количество часов	Основное содержание	Основные виды деятельности обучающихся
<p>Степень с рациональным показателем.</p> <p>Показательная функция. Показательные уравнения и неравенства</p>	12	<p>Степень с рациональным показателем. Свойства степени.</p> <p>Преобразование выражений, содержащих рациональные степени.</p> <p>Показательные уравнения и неравенства.</p> <p>Показательная функция, ее свойства и график</p>	<p>Формулировать, записывать в символической форме</p> <p>и иллюстрировать примерами свойства степени.</p> <p>Применять свойства степени для преобразования выражений.</p> <p>Формулировать и иллюстрировать графически свойства показательной функции.</p> <p>Решать основные типы показательных уравнений и неравенств.</p> <p>Использовать цифровые ресурсы для построения графиков функций и изучения их свойств</p>

Логарифмическая функция. Логарифмические уравнения и неравенства	12	<p>Логарифм числа. Десятичные и натуральные логарифмы.</p> <p>Преобразование выражений, содержащих логарифмы.</p> <p>Логарифмические уравнения и неравенства.</p>	<p>Формулировать, записывать в символической форме</p> <p>и иллюстрировать примерами свойства логарифма.</p> <p>Выполнять преобразования выражений, содержащих логарифмы.</p>
--	----	---	--

		<p>Логарифмическая функция, ее свойства и график</p>	<p>Формулировать и иллюстрировать графически свойства логарифмической функции.</p> <p>Решать основные типы логарифмических уравнений и неравенств.</p> <p>Использовать цифровые ресурсы для построения графиков функций и изучения их свойств.</p> <p>Знакомиться с историей развития математики</p>
--	--	--	--

<p>Тригонометрические функции и их графики. Тригонометрические неравенства</p>	<p>9</p>	<p>Тригонометрические функции, их свойства и графики. Примеры тригонометрических неравенств</p>	<p>Оперировать понятием периодическая функция. Строить, анализировать, сравнивать графики тригонометрических функций. Формулировать и иллюстрировать графически свойства тригонометрических функций. Решать простейшие тригонометрические неравенства. Использовать графики для решения тригонометрических неравенств.</p>
--	----------	---	---

			Использовать цифровые ресурсы для построения графиков функций и изучения их свойств
Производная. Применение производной	24	<p>Непрерывные функции. Метод интервалов для решения неравенств. Производная функции.</p> <p>Геометрический и физический смысл производной.</p> <p>Производные элементарных функций. Производная суммы, произведения, частного функций.</p> <p>Применение производной к исследованию функций на монотонность и экстремумы.</p> <p>Нахождение наибольшего и наименьшего значения функции на отрезке.</p> <p>Применение производной для нахождения наилучшего решения в прикладных задачах, для определения скорости процесса, заданного формулой или графиком</p>	<p>Оперировать понятиями: непрерывная функция; производная функции.</p> <p>Использовать геометрический и физический смысл производной для решения задач.</p> <p>Находить производные элементарных функций, вычислять производные суммы, произведения, частного функций.</p> <p>Использовать производную для исследования функции на монотонность и экстремумы, применять результаты исследования к построению графиков.</p> <p>Применять производную для нахождения наилучшего решения в прикладных, в том числе социально-экономических,</p>

			задачах. Знакомиться с историей развития математического анализа
--	--	--	--

Интеграл и его применения	9	<p>Первообразная. Таблица первообразных.</p> <p>Интеграл, геометрический и физический смысл интеграла.</p> <p>Вычисление интеграла по формуле Ньютона–Лейбница</p>	<p>Оперировать понятиями: первообразная, интеграл.</p> <p>Находить первообразные элементарных функций;</p> <p>вычислять интеграл по формуле Ньютона–Лейбница.</p> <p>Знакомиться с историей развития математического анализа</p>
---------------------------	---	--	--

Системы уравнений	12	<p>Системы линейных уравнений. Решение прикладных задач с помощью системы линейных уравнений.</p> <p>Системы и совокупности целых, рациональных, иррациональных, показательных, логарифмических уравнений и неравенств.</p> <p>Использование графиков функций для решения уравнений и систем.</p> <p>Применение уравнений, систем и неравенств к решению математических задач и задач из различных областей науки и реальной жизни</p>	<p>Оперировать понятиями: система линейных уравнений и ее решение. Использовать систему линейных уравнений для решения практических задач.</p> <p>Находить решения простейших систем и совокупностей рациональных уравнений и неравенств.</p> <p>Использовать графики функций для решения уравнений.</p> <p>Моделировать реальные ситуации на языке алгебры, составлять выражения, уравнения, неравенства и системы по условию задачи, исследовать построенные модели с использованием аппарата алгебры</p>
-------------------	----	--	---

Натуральные и целые числа	6	Натуральные и целые числа в задачах из реальной жизни. Признаки делимости целых чисел	Оперировать понятиями: натуральное число, целое число. Использовать признаки делимости целых чисел, разложение числа на простые множители для решения задач
Повторение, обобщение, систематизация знаний	18	Основные понятия курса алгебры и начал математического анализа, обобщение и систематизация знаний	Решать прикладные задачи из различных областей науки и реальной жизни с помощью основных понятий курса алгебры и начал математического анализа. Выбирать оптимальные способы вычислений. Использовать для решения задач уравнения, неравенства и системы уравнений, свойства функций и графиков
ОБЩЕЕ КОЛИЧЕСТВО ЧАСОВ ПО ПРОГРАММЕ	102		

Рабочая программа учебного курса «Геометрия»

ПОЯСНИТЕЛЬНАЯ ЗАПИСКА

Важность учебного курса геометрии на уровне среднего общего образования обусловлена практической значимостью метапредметных и предметных результатов обучения геометрии в направлении личностного развития обучающихся, формирования функциональной математической грамотности, изучения других учебных дисциплин. Развитие у обучающихся правильных представлений о сущности и происхождении геометрических абстракций, соотношении реального и идеального, характере отражения математической наукой явлений и процессов реального мира, месте геометрии в системе наук и роли математического моделирования в научном познании и в практике способствует формированию научного мировоззрения обучающихся, а также качеств мышления, необходимых для адаптации в современном обществе.

Геометрия является одним из базовых предметов на уровне среднего общего образования, так как обеспечивает возможность изучения как дисциплин естественно-научной направленности, так и гуманитарной.

Логическое мышление, формируемое при изучении обучающимися понятийных основ геометрии и построении цепочки логических утверждений в ходе решения геометрических задач, умение выдвигать и опровергать гипотезы непосредственно используются при решении задач естественно-научного цикла, в частности из курса физики.

Умение ориентироваться в пространстве играет существенную роль во всех областях деятельности человека. Ориентация человека во времени и пространстве – необходимое условие его социального бытия, форма отражения окружающего мира, условие успешного познания и активного преобразования действительности. Оперирование пространственными образами объединяет разные виды учебной и трудовой деятельности, является одним из профессионально важных качеств, поэтому актуальна задача формирования у обучающихся пространственного мышления как разновидности образного мышления – существенного компонента в подготовке к практической деятельности по многим направлениям.

Цель освоения программы учебного курса «Геометрия» на базовом уровне обучения – общеобразовательное и общекультурное развитие обучающихся через обеспечение возможности приобретения и использования систематических геометрических знаний и действий, специфичных геометрии, возможности успешного продолжения образования по специальностям, не связанным с прикладным использованием геометрии.

Приоритетными задачами освоения учебного курса «Геометрии» на базовом уровне в 10–11 классах являются:

формирование представления о геометрии как части мировой культуры и осознание ее взаимосвязи с окружающим миром;

формирование представления о многогранниках и телах вращения как о важнейших математических моделях, позволяющих описывать и изучать разные явления окружающего мира;

формирование умения распознавать на чертежах, моделях и в реальном мире многогранники и тела вращения;

овладение методами решения задач на построения на изображениях пространственных фигур;

формирование умения оперировать основными понятиями о многогранниках и телах вращения и их основными свойствами;

овладение алгоритмами решения основных типов задач, формирование умения проводить несложные доказательные рассуждения в ходе решения стереометрических задач и задач с практическим содержанием;

развитие интеллектуальных и творческих способностей обучающихся, познавательной активности, исследовательских умений, критичности мышления;

формирование функциональной грамотности, релевантной геометрии: умение распознавать проявления геометрических понятий, объектов и закономерностей в реальных жизненных ситуациях и при изучении других учебных предметов, проявления зависимостей и закономерностей, формулировать их на языке геометрии и создавать геометрические модели, применять освоенный геометрический аппарат для решения практико-ориентированных задач, интерпретировать и оценивать полученные результаты.

Отличительной особенностью программы по геометрии является включение в курс стереометрии в начале его изучения задач, решаемых на уровне интуитивного познания, и определенным образом организованная работа над ними, что способствуют развитию логического и пространственного мышления, стимулирует протекание интуитивных процессов, мотивирует к дальнейшему изучению предмета.

Предпочтение отдается наглядно-конструктивному методу обучения, то есть теоретические знания имеют в своей основе чувственность предметно-практической деятельности. Развитие пространственных представлений у обучающихся в курсе стереометрии проводится за счет решения задач на создание пространственных образов и задач на оперирование пространственными образами. Создание образа проводится с опорой на наглядность, а оперирование образом – в условиях отвлечения от наглядности, мысленного изменения его исходного содержания.

Основными содержательными линиями учебного курса «Геометрия» в 10–11 классах являются: «Многогранники», «Прямые и плоскости в пространстве», «Тела вращения», «Векторы и координаты в пространстве». Формирование логических умений распределяется не только по содержательным линиям, но и по годам обучения на уровне среднего общего образования.

Содержание образования, соответствующее предметным результатам освоения программы по геометрии, распределенным по годам обучения, структурировано таким образом, чтобы овладение геометрическими понятиями и навыками осуществлялось последовательно и поступательно, с соблюдением принципа преемственности, чтобы новые знания включались в общую систему геометрических представлений обучающихся, расширяя и углубляя ее, образуя прочные множественные связи.

Общее число часов, рекомендованных для изучения учебного курса «Геометрия» – 102 часа: в 10 классе – 68 часов (2 часа в неделю), в 11 классе – 34 часа (1 час в неделю).

СОДЕРЖАНИЕ ОБУЧЕНИЯ

10 КЛАСС

Прямые и плоскости в пространстве

Основные понятия стереометрии. Точка, прямая, плоскость, пространство. Понятие об аксиоматическом построении стереометрии: аксиомы стереометрии и следствия из них.

Взаимное расположение прямых в пространстве: пересекающиеся, параллельные и скрещивающиеся прямые. Параллельность прямых и плоскостей в пространстве: параллельные прямые в пространстве, параллельность трех прямых, параллельность прямой и плоскости. Углы с сонаправленными сторонами, угол между прямыми в пространстве. Параллельность плоскостей: параллельные плоскости, свойства параллельных плоскостей. Простейшие пространственные фигуры на плоскости: тетраэдр, куб, параллелепипед, построение сечений.

Перпендикулярность прямой и плоскости: перпендикулярные прямые в пространстве, прямые параллельные и перпендикулярные к плоскости, признак перпендикулярности прямой и плоскости, теорема о прямой перпендикулярной плоскости. Углы в пространстве: угол между прямой и плоскостью, двугранный угол, линейный угол двугранного угла. Перпендикуляр и наклонные: расстояние от точки до плоскости, расстояние от прямой до плоскости, проекция фигуры на плоскость. Перпендикулярность плоскостей: признак перпендикулярности двух плоскостей. Теорема о трех перпендикулярах.

Многогранники

Понятие многогранника, основные элементы многогранника, выпуклые и невыпуклые многогранники, развертка многогранника. Призма: n-угольная призма, грани и основания призмы, прямая и наклонная призмы, боковая и полная поверхность призмы. Параллелепипед, прямоугольный параллелепипед и его свойства. Пирамида: n-угольная пирамида, грани и основание пирамиды, боковая и полная поверхность пирамиды, правильная и усеченная пирамида. Элементы

призмы и пирамиды. Правильные многогранники: понятие правильного многогранника, правильная призма и правильная пирамида, правильная треугольная пирамида и правильный тетраэдр, куб. Представление о правильных многогранниках: октаэдр, додекаэдр и икосаэдр. Сечения призмы и пирамиды.

Симметрия в пространстве: симметрия относительно точки, прямой, плоскости. Элементы симметрии в пирамидах, параллелепипедах, правильных многогранниках.

Вычисление элементов многогранников: ребра, диагонали, углы. Площадь боковой поверхности и полной поверхности прямой призмы, площадь оснований, теорема о боковой поверхности прямой призмы. Площадь боковой поверхности и поверхности правильной пирамиды, теорема о площади усеченной пирамиды. Понятие об объеме. Объем пирамиды, призмы.

Подобные тела в пространстве. Соотношения между площадями поверхностей, объемами подобных тел.

11 КЛАСС

Тела вращения

Цилиндрическая поверхность, образующие цилиндрической поверхности, ось цилиндрической поверхности. Цилиндр: основания и боковая поверхность, образующая и ось, площадь боковой и полной поверхности.

Коническая поверхность, образующие конической поверхности, ось и вершина конической поверхности. Конус: основание и вершина, образующая и ось, площадь боковой и полной поверхности. Усеченный конус: образующие и высота, основания и боковая поверхность.

Сфера и шар: центр, радиус, диаметр, площадь поверхности сферы. Взаимное расположение сферы и плоскости, касательная плоскость к сфере, площадь сферы.

Изображение тел вращения на плоскости. Развертка цилиндра и конуса.

Комбинации тел вращения и многогранников. Многогранник, описанный около сферы, сфера, вписанная в многогранник, или тело вращения.

Понятие об объеме. Основные свойства объемов тел. Теорема об объеме прямоугольного параллелепипеда и следствия из нее. Объем цилиндра, конуса. Объем шара и площадь сферы.

Подобные тела в пространстве. Соотношения между площадями поверхностей, объемами подобных тел.

Сечения цилиндра (параллельно и перпендикулярно оси), сечения конуса (параллельное основанию и проходящее через вершину), сечения шара.

Векторы и координаты в пространстве

Вектор на плоскости и в пространстве. Сложение и вычитание векторов. Умножение вектора на число. Разложение вектора по трем некомпланарным векторам. Правило параллелепипеда. Решение задач, связанных с применением

правил действий с векторами. Прямоугольная система координат в пространстве. Координаты вектора. Простейшие задачи в координатах. Угол между векторами. Скалярное произведение векторов. Вычисление углов между прямыми и плоскостями. Координатно-векторный метод при решении геометрических задач.

ПРЕДМЕТНЫЕ РЕЗУЛЬТАТЫ

К концу обучения в **10 классе** обучающийся получит следующие предметные результаты:

оперировать понятиями: точка, прямая, плоскость;

применять аксиомы стереометрии и следствия из них при решении геометрических задач;

оперировать понятиями: параллельность и перпендикулярность прямых и плоскостей;

классифицировать взаимное расположение прямых и плоскостей в пространстве;

оперировать понятиями: двугранный угол, грани двугранного угла, ребро двугранного угла, линейный угол двугранного угла, градусная мера двугранного угла;

оперировать понятиями: многогранник, выпуклый и невыпуклый многогранник, элементы многогранника, правильный многогранник;

распознавать основные виды многогранников (пирамида, призма, прямоугольный параллелепипед, куб);

классифицировать многогранники, выбирая основания для классификации (выпуклые и невыпуклые многогранники, правильные многогранники, прямые и наклонные призмы, параллелепипеды);

оперировать понятиями: секущая плоскость, сечение многогранников;

объяснять принципы построения сечений, используя метод следов;

строить сечения многогранников методом следов, выполнять (выносные) плоские чертежи из рисунков простых объемных фигур: вид сверху, сбоку, снизу;

решать задачи на нахождение геометрических величин по образцам или алгоритмам, применяя известные аналитические методы при решении стандартных математических задач на вычисление расстояний между двумя точками, от точки до прямой, от точки до плоскости, между скрещивающимися прямыми;

решать задачи на нахождение геометрических величин по образцам или алгоритмам, применяя известные аналитические методы при решении стандартных математических задач на вычисление углов между скрещивающимися прямыми, между прямой и плоскостью, между плоскостями, двугранных углов;

вычислять объемы и площади поверхностей многогранников (призма, пирамида) с применением формул, вычислять соотношения между площадями поверхностей, объемами подобных многогранников;

оперировать понятиями: симметрия в пространстве, центр, ось и плоскость симметрии, центр, ось и плоскость симметрии фигуры;

извлекать, преобразовывать и интерпретировать информацию о пространственных геометрических фигурах, представленную на чертежах и рисунках;

применять геометрические факты для решения стереометрических задач, предполагающих несколько шагов решения, если условия применения заданы в явной форме;

применять простейшие программные средства и электронно-коммуникационные системы при решении стереометрических задач;

приводить примеры математических закономерностей в природе и жизни, распознавать проявление законов геометрии в искусстве;

применять полученные знания на практике: анализировать реальные ситуации и применять изученные понятия в процессе поиска решения математически сформулированной проблемы, моделировать реальные ситуации на языке геометрии, исследовать построенные модели с использованием геометрических понятий и теорем, аппарата алгебры, решать практические задачи, связанные с нахождением геометрических величин.

К концу обучения в **11 классе** обучающийся научится:

оперировать понятиями: цилиндрическая поверхность, образующие цилиндрической поверхности, цилиндр, коническая поверхность, образующие конической поверхности, конус, сферическая поверхность;

распознавать тела вращения (цилиндр, конус, сфера и шар);
объяснять способы получения тел вращения; классифицировать взаимное расположение сферы и плоскости;

оперировать понятиями: шаровой сегмент, основание сегмента, высота сегмента, шаровой слой, основание шарового слоя, высота шарового слоя, шаровой сектор;

вычислять объемы и площади поверхностей тел вращения, геометрических тел с применением формул;

оперировать понятиями: многогранник, вписанный в сферу и описанный около сферы, сфера, вписанная в многогранник или тело вращения;

вычислять соотношения между площадями поверхностей и объемами подобных тел;

изображать изучаемые фигуры от руки и с применением простых чертежных инструментов;

выполнять (выносные) плоские чертежи из рисунков простых объемных фигур: вид сверху, сбоку, снизу, строить сечения тел вращения;

извлекать, интерпретировать и преобразовывать информацию о пространственных геометрических фигурах, представленную на чертежах и рисунках;

оперировать понятием вектор в пространстве;
выполнять действия сложения векторов, вычитания векторов и умножения вектора на число, объяснять, какими свойствами они обладают;
применять правило параллелепипеда;
оперировать понятиями: декартовы координаты в пространстве, вектор, модуль вектора, равенство векторов, координаты вектора, угол между векторами, скалярное произведение векторов, коллинеарные и компланарные векторы;
находить сумму векторов и произведение вектора на число, угол между векторами, скалярное произведение, раскладывать вектор по двум неколлинеарным векторам;
задавать плоскость уравнением в декартовой системе координат;
применять геометрические факты для решения стереометрических задач, предполагающих несколько шагов решения, если условия применения заданы в явной форме;
решать простейшие геометрические задачи на применение векторно-координатного метода;
решать задачи на доказательство математических отношений и нахождение геометрических величин по образцам или алгоритмам, применяя известные методы при решении стандартных математических задач;
применять простейшие программные средства и электронно-коммуникационные системы при решении стереометрических задач;
приводить примеры математических закономерностей в природе и жизни, распознавать проявление законов геометрии в искусстве;
применять полученные знания на практике: анализировать реальные ситуации и применять изученные понятия в процессе поиска решения математически сформулированной проблемы, моделировать реальные ситуации на языке геометрии, исследовать построенные модели с использованием геометрических понятий и теорем, аппарата алгебры, решать практические задачи, связанные с нахождением геометрических величин.

ТЕМАТИЧЕСКОЕ ПЛАНИРОВАНИЕ

10 КЛАСС

Наименование раздела (темы) курса	Колич ество часов	Основное содержание	Основные виды деятельности обучающихся
Введение в стереометрию	10	<p>Основные понятия стереометрии: точка, прямая, плоскость, пространство. Правила изображения на рисунках: изображения плоскостей, параллельных прямых (отрезков), середины отрезка.</p> <p>Понятия: пересекающиеся плоскости, пересекающиеся прямая и плоскость.</p> <p>Знакомство с многогранниками, изображение многогранников на рисунках, на проекционных чертежах. Начальные сведения о кубе и пирамиде, их развертки и модели. Сечения многогранников. Понятие об аксиоматическом построении стереометрии: аксиомы стереометрии и следствия из них</p>	<p>Актуализировать факты и методы планиметрии, релевантные теме.</p> <p>Получать представления о пространственных фигурах, разбирать простейшие правила изображения этих фигур.</p> <p>Изображать прямую и плоскость на рисунке.</p> <p>Распознавать многогранники, пирамиду, куб, называть их элементы.</p> <p>Делать рисунок куба, пирамиды, находить ошибки в неверных изображениях.</p> <p>Знакомиться с сечениями, с методом следов; использовать для построения</p>

			сечения метод следов, кратко записывать шаги
--	--	--	---

			<p>построения сечения.</p> <p>Распознавать вид сечения и отношений, в которых сечение делит ребра куба, находить площадь сечения.</p> <p>Использовать подобие при решении задач на построение сечений.</p> <p>Знакомиться с аксиоматическим построением стереометрии, с аксиомами стереометрии и следствиями из них.</p> <p>Иллюстрировать аксиомы рисунками и примерами из окружающей обстановки</p>
--	--	--	---

<p>Прямые и плоскости в пространстве.</p> <p>Параллельность прямых и плоскостей</p>	12	<p>Взаимное расположение прямых в пространстве: пересекающиеся, параллельные и скрещивающиеся прямые.</p> <p>Параллельность прямых и плоскостей в пространстве: параллельные прямые в пространстве; параллельность трех прямых; параллельность прямой и плоскости. Углы</p>	<p>Актуализировать факты и методы планиметрии, релевантные теме, проводить аналогии.</p> <p>Перечислять возможные способы расположения двух прямых в пространстве, иллюстрировать их на примерах.</p> <p>Давать определение скрещивающихся прямых, формулировать признак</p>
---	----	---	---

		<p>с сонаправленными сторонами; угол между прямыми в пространстве.</p> <p>Параллельность плоскостей: параллельные плоскости; свойства параллельных плоскостей.</p> <p>Простейшие пространственные фигуры на плоскости: тетраэдр, куб, параллелепипед; построение сечений</p>	<p>скрещивающихся прямых и применять его при решении задач.</p> <p>Распознавать призму, называть ее элементы.</p> <p>Строить сечения призмы на готовых чертежах.</p> <p>Перечислять возможные способы взаимного расположения прямой и плоскости в пространстве, приводить соответствующие примеры из реальной жизни.</p> <p>Давать определение параллельности прямой и плоскости.</p> <p>Формулировать признак параллельности прямой и плоскости, утверждение о прямой пересечения двух плоскостей, проходящих через параллельные прямые.</p> <p>Решать практические задачи на построение сечений</p>
--	--	--	---

			<p>многогранника.</p> <p>Объяснять случаи взаимного расположения плоскостей.</p>
--	--	--	---

			<p>Давать определение параллельных плоскостей; приводить примеры</p> <p>из реальной жизни и окружающей обстановки, иллюстрирующие параллельность плоскостей.</p> <p>Использовать признак параллельности двух плоскостей, свойства параллельных плоскостей при решении задач на построение.</p> <p>Объяснять, что называется параллельным проектированием и как выполняется проектирование фигур на плоскость.</p> <p>Изображать в параллельной проекции различные геометрические фигуры.</p> <p>Моделировать реальные ситуации на языке геометрии, исследовать построенные модели с использованием геометрических понятий.</p> <p>Использовать при решении задач на построение сечений понятие параллельности, признаки и свойства параллельных</p>
--	--	--	---

			<p>прямых на плоскости</p>
--	--	--	----------------------------

<p>Перпендикулярность прямых и плоскостей</p>	<p>12</p>	<p>Перпендикулярность прямой и плоскости: перпендикулярные прямые в пространстве, прямые параллельные и перпендикулярные к плоскости, признак перпендикулярности прямой и плоскости, теорема о прямой перпендикулярной плоскости Перпендикуляр и наклонные: расстояние от точки до плоскости, расстояние от прямой до плоскости</p>	<p>Актуализировать факты и методы планиметрии, релевантные теме, проводить аналогии.</p> <p>Объяснять, какой угол называется углом между пересекающимися прямыми, скрещивающимися прямыми в пространстве.</p> <p>Давать определение перпендикулярных прямых и прямой, перпендикулярной к плоскости.</p> <p>Находить углы между скрещивающимися прямыми в кубе и пирамиде.</p> <p>Приводить примеры из реальной жизни и окружающей обстановки, иллюстрирующие перпендикулярность прямых в пространстве и перпендикулярность прямой к плоскости.</p> <p>Формулировать признак перпендикулярности прямой и плоскости, применять его на практике: объяснять перпендикулярность ребра куба и диагонали его грани, которая его</p>
---	-----------	---	--

			<p>не содержит, находить длину диагонали куба.</p> <p>Вычислять высоту правильной треугольной и правильной четырехугольной пирамид по длинам ребер.</p> <p>Решать задачи на вычисления, связанные с перпендикулярностью прямой и плоскости, с использованием при решении планиметрических фактов и методов.</p> <p>Объяснять, что называют перпендикуляром и наклонной из точки к плоскости; проекцией наклонной на плоскость.</p> <p>Объяснять, что называется расстоянием: от точки до плоскости; между параллельными плоскостями; между прямой и параллельной ей плоскостью; между скрещивающимися прямыми.</p> <p>Находить эти расстояния в простых случаях в кубе, пирамиде, призме.</p> <p>Моделировать реальные ситуации на языке геометрии,</p>
--	--	--	---

			исследовать
--	--	--	-------------

			<p>построенные модели с использованием геометрических понятий.</p> <p>Использовать при решении задач на построение сечений теорему Пифагора, свойства прямоугольных треугольников</p>
<p>Углы между прямыми и плоскостями</p>	10	<p>Углы в пространстве: угол между прямой и плоскостью; двугранный угол, линейный угол двугранного угла.</p> <p>Перпендикулярность плоскостей: признак перпендикулярности двух плоскостей. Теорема о трех перпендикулярах</p>	<p>Актуализировать факты и методы планиметрии, релевантные теме, проводить аналогии.</p> <p>Давать определение угла между прямой и плоскостью, формулировать теорему о трех перпендикулярах и обратную к ней.</p> <p>Находить угол между прямой и плоскостью в многограннике, расстояние от точки до прямой на плоскости, используя теорему о трех перпендикулярах.</p> <p>Проводить на чертеже перпендикуляр: из точки на прямую; из точки на плоскость. Давать определение двугранного угла и его элементов.</p> <p>Объяснять равенство всех линейных углов двугранного угла.</p>

			<p>Находить на чертеже двугранный угол при ребре пирамиды, призмы, параллелепипеда.</p> <p>Давать определение угла между плоскостями.</p> <p>Давать определение и формулировать признак взаимно перпендикулярных плоскостей.</p> <p>Находить углы между плоскостями в кубе и пирамиде.</p> <p>Использовать при решении задач основные теоремы и методы планиметрии.</p> <p>Моделировать реальные ситуации на языке геометрии, исследовать построенные модели с использованием геометрических понятий.</p> <p>Использовать при решении задач на построение сечений соотношения в прямоугольном треугольнике</p>
--	--	--	---

Многогранники	11	Понятие многогранника, основные элементы многогранника, выпуклые и невыпуклые	Актуализировать факты и методы планиметрии, релевантные теме, проводить аналогии.
---------------	----	---	---

		<p>многогранники; развертка многогранника.</p> <p>Призма: n-угольная призма; грани и основания призмы; прямая и наклонная призмы; боковая и полная поверхность призмы.</p> <p>Параллелепипед, прямоугольный параллелепипед и его свойства.</p> <p>Пирамида: n-угольная пирамида, грани и основание пирамиды; боковая и полная поверхность пирамиды; правильная и усеченная пирамида.</p> <p>Элементы призмы и пирамиды. Правильные многогранники: понятие правильного многогранника; правильная призма и правильная пирамида; правильная треугольная пирамида и правильный тетраэдр; куб.</p> <p>Представление о правильных многогранниках: октаэдр, додекаэдр и икосаэдр.</p> <p>Симметрия в пространстве:</p>	<p>Давать определение параллелепипеда, распознавать его виды и изучать свойства.</p> <p>Давать определение пирамиды, распознавать виды пирамид, формулировать свойства ребер, граней и высоты правильной пирамиды.</p> <p>Находить площадь полной и боковой поверхности пирамиды.</p> <p>Давать определение усеченной пирамиды, называть ее элементы.</p> <p>Формулировать теорему о площади боковой поверхности правильной усеченной пирамиды.</p> <p>Решать задачи на вычисление, связанные с пирамидами, а также задачи на построение сечений.</p> <p>Давать определение призмы, распознавать виды призм, изображать призмы на чертеже.</p> <p>Находить площадь полной или боковой поверхности призмы.</p> <p>Изучать соотношения Эйлера для числа ребер, граней и вершин многогранника.</p>
--	--	---	---

		<p>симметрия относительно точки, прямой, плоскости. Элементы</p>	
--	--	--	--

		<p>симметрии в пирамидах, параллелепипедах, правильных многогранниках.</p> <p>Вычисление элементов многогранников: ребра, диагонали, углы. Площадь боковой поверхности и полной поверхности прямой призмы, площадь оснований, теорема о боковой поверхности прямой призмы. Площадь боковой поверхности и поверхности правильной пирамиды, теорема о площади боковой поверхности усеченной пирамиды</p>	<p>Изучать виды правильных многогранников, их названия и количество граней.</p> <p>Изучать симметрию многогранников.</p> <p>Объяснять, какие точки называются симметричными относительно данной точки, прямой или плоскости, что называют центром, осью или плоскостью симметрии фигуры.</p> <p>Приводить примеры симметричных фигур в архитектуре, технике, природе.</p> <p>Моделировать реальные ситуации на языке геометрии, исследовать построенные модели с использованием геометрических понятий, использовать подобие многогранников</p>
--	--	--	--

Объемы многогранников	9	Понятие об объеме. Объем пирамиды, призмы	<p>Актуализировать факты и методы планиметрии, релевантные теме.</p> <p>Объяснять, как измеряются объемы тел, проводя аналогию с измерением площадей</p>
--------------------------	---	--	--

			<p>многоугольников.</p> <p>Формулировать основные свойства объемов.</p> <p>Изучать, выводить формулы объема прямоугольного параллелепипеда, призмы и пирамиды.</p> <p>Вычислять объем призмы и пирамиды по их элементам.</p> <p>Применять объем для решения стереометрических задач и для нахождения геометрических величин.</p> <p>Моделировать реальные ситуации на языке геометрии, исследовать построенные модели с использованием геометрических понятий</p>
<p>Повторение: сечения, расстояния и углы</p>	4	<p>Построение сечений в многограннике.</p> <p>Вычисление расстояний: между двумя точками, от точки до прямой, от точки до плоскости; между скрещивающимися прямыми.</p> <p>Вычисление углов: между</p>	<p>Строить сечение многогранника методом следов.</p> <p>Давать определение расстояния между фигурами.</p> <p>Находить расстояние между параллельными плоскостями, между плоскостью и</p>

			параллельной
--	--	--	--------------

		скрещивающимися прямыми, между прямой и плоскостью, двугранных углов, углов между плоскостями	ей прямой, между скрещивающимися прямыми. Строить линейный угол двугранного угла на чертеже многогранника и находить его величину. Находить углы между плоскостями в многогранниках
ОБЩЕЕ КОЛИЧЕСТВО ЧАСОВ ПО ПРОГРАММЕ	68		

11 КЛАСС

Наименование раздела (темы) курса	Колич ество часов	Основное содержание	Основные виды деятельности обучающихся
Тела вращения	12	Сфера и шар: центр, радиус, диаметр; площадь поверхности сферы. Взаимное расположение сферы и плоскости; касательная плоскость к сфере; площадь сферы. Изображение сферы, шара на плоскости. Сечения шара	<p>Актуализировать факты и методы планиметрии, релевантные теме, проводить аналогии.</p> <p>Давать определения сферы и шара, их центра, радиуса, диаметра.</p> <p>Определять сферу как фигуру вращения окружности.</p> <p>Исследовать взаимное расположение сферы и плоскости, двух сфер, иллюстрировать это на чертежах и рисунках.</p> <p>Формулировать определение касательной плоскости к сфере, свойство и признак касательной плоскости.</p> <p>Знакомиться с геодезическими линиями на сфере</p>

		<p>Цилиндрическая поверхность, образующие цилиндрической поверхности, ось цилиндрической поверхности. Цилиндр: основания и боковая поверхность,</p>	<p>Объяснять, что называют цилиндром, называть его элементы. Изучать, объяснять, как получить цилиндр путем вращения прямоугольника.</p>
--	--	---	--

		<p>образующая и ось; площадь боковой и полной поверхности. Изображение цилиндра на плоскости. Развертка цилиндра.</p> <p>Сечения цилиндра (плоскостью, параллельной или перпендикулярной оси цилиндра)</p>	<p>Выводить, использовать формулы для вычисления площади боковой поверхности цилиндра.</p> <p>Изучать, распознавать развертку цилиндра.</p> <p>Изображать цилиндр и его сечения плоскостью, проходящей через его ось, параллельной или перпендикулярной оси.</p> <p>Находить площади этих сечений. Моделировать реальные ситуации на языке геометрии, исследовать построенные модели с использованием геометрических понятий</p>
		<p>Коническая поверхность, образующие конической поверхности, ось и вершина конической поверхности.</p> <p>Конус: основание и вершина, образующая и ось; площадь боковой и полной поверхности. Усеченный конус: образующие и высота; основания и боковая поверхность.</p> <p>Изображение конуса на плоскости.</p>	<p>Объяснять, какое тело называют круговым конусом, называть его элементы.</p> <p>Изучать, объяснять, как получить конус путем вращения прямоугольного треугольника.</p> <p>Изображать конус и его сечения плоскостью, проходящей через ось, и плоскостью, перпендикулярной к оси.</p> <p>Изучать, распознавать развертку</p>

		<p>Развертка конуса.</p> <p>Сечения конуса (плоскостью, параллельной основанию, и плоскостью, проходящей через вершину)</p>	<p>конуса.</p> <p>Выводить, использовать формулы для вычисления площади боковой поверхности конуса.</p> <p>Находить площади сечений, проходящих через вершину конуса или перпендикулярных его оси.</p> <p>Объяснять, какое тело называется усеченным конусом.</p> <p>Изучать, объяснять, как его получить путем вращения прямоугольной трапеции.</p> <p>Выводить, применять формулу для вычисления площади боковой поверхности усеченного конуса</p>
--	--	---	---

		<p>Комбинация тел вращения и многогранников.</p> <p>Многогранник, описанный около сферы; сфера, вписанная в многогранник или в тело вращения</p>	<p>Актуализировать факты и методы планиметрии, релевантные теме, проводить аналогии.</p> <p>Решать стереометрические задачи, связанные с телами вращения, построением сечений тел вращения, с комбинациями тел вращения и многогранников на нахождение геометрических величин.</p> <p>Использовать при решении стереометрических задач</p>
--	--	--	---

			<p>планиметрические факты и методы задачи на вычисление и доказательство.</p> <p>Моделировать реальные ситуации на языке геометрии, исследовать построенные модели с использованием геометрических понятий</p>
Объемы тел	5	<p>Понятие об объеме. Основные свойства объемов тел.</p> <p>Объем цилиндра, конуса.</p> <p>Объем шара и площадь сферы</p>	<p>Актуализировать факты и методы планиметрии, релевантные теме, проводить аналогии.</p> <p>Выводить, использовать формулы объемов: призмы, цилиндра, пирамиды, конуса; усеченной пирамиды и усеченного конуса.</p> <p>Решать стереометрические задачи, связанные с вычислением объемов.</p> <p>Формулировать определение шарового сегмента, шарового слоя, шарового сектора.</p> <p>Применять формулы для нахождения объемов шарового сегмента, шарового сектора</p>

		<p>Подобные тела в пространстве. Соотношения между площадями поверхностей, объемами подобных тел</p>	<p>Решать стереометрические задачи, связанные с объемом шара и площадью сферы. Моделировать реальные ситуации на языке геометрии, исследовать построенные модели с использованием геометрических понятий. Актуализировать факты и методы планиметрии, релевантные теме, проводить аналогии. Решать стереометрические задачи, связанные с соотношением объемов и поверхностей подобных тел в пространстве. Моделировать реальные ситуации на языке геометрии, исследовать построенные модели с использованием геометрических понятий</p>
Векторы и координаты в пространстве	10	<p>Вектор на плоскости и в пространстве. Сложение и вычитание векторов. Умножение вектора на число. Разложение вектора по трем некомпланарным векторам. Правило</p>	<p>Актуализировать факты и методы планиметрии, релевантные теме, проводить аналогии. Оперировать понятием вектор в пространстве. Формулировать правило</p>

		<p>параллелепипеда. Решение задач, связанных с применением правил действий с векторами. Прямоугольная система координат в пространстве. Координаты вектора. Простейшие задачи в координатах. Угол между векторами. Скалярное произведение векторов. Вычисление углов между прямыми и плоскостями. Координатно-векторный метод при решении геометрических задач</p>	<p>параллелепипеда при сложении векторов. Складывать, вычитать векторы, умножать вектор на число. Изучать основные свойства этих операций. Давать определение прямоугольной системы координат в пространстве. Выразить координаты вектора через координаты его концов. Выводить, использовать формулу длины вектора и расстояния между точками. Выражать скалярное произведение векторов через их координаты, вычислять угол между двумя векторами, двумя прямыми. Находить угол между прямой и плоскостью, угол между двумя плоскостями аналитическими методами. Выводить, использовать формулу расстояния от точки до плоскости</p>
--	--	--	--

Повторение, обобщение и систематизация знаний	7	Основные фигуры, факты, теоремы курса планиметрии. Задачи планиметрии и методы их	Решать простейшие задачи на нахождение длин и углов в геометрических фигурах,
---	---	---	---

		<p>решения.</p> <p>Основные фигуры, факты, теоремы курса стереометрии. Задачи стереометрии и методы их решения</p>	<p>применять теорему Пифагора, теоремы синусов и косинусов.</p> <p>Находить площадь многоугольника, круга.</p> <p>Распознавать подобные фигуры, находить отношения длин и площадей.</p> <p>Использовать при решении стереометрических задач факты и методы планиметрии</p>
<p>ОБЩЕЕ КОЛИЧЕСТВО ЧАСОВ ПО ПРОГРАММЕ</p>	34		

ПОЯСНИТЕЛЬНАЯ ЗАПИСКА

Учебный курс «Вероятность и статистика» базового уровня является продолжением и развитием одноименного учебного курса базового уровня основного общего образования. Учебный курс предназначен для формирования у обучающихся статистической культуры и понимания роли теории вероятностей как математического инструмента для изучения случайных событий, величин и процессов. При изучении учебного курса обогащаются представления обучающихся о методах исследования изменчивого мира, развивается понимание значимости и общности математических методов познания как неотъемлемой части современного естественно-научного мировоззрения.

Содержание учебного курса направлено на закрепление знаний, полученных при изучении курса на уровне основного общего образования, и на развитие представлений о случайных величинах и взаимосвязях между ними на важных примерах, сюжеты которых почерпнуты из окружающего мира. В результате у обучающихся должно сформироваться представление о наиболее употребительных и общих математических моделях, используемых для описания антропометрических и демографических величин, погрешностей в различного рода измерениях, длительности безотказной работы технических устройств, характеристик массовых явлений и процессов в обществе.

В соответствии с указанными целями в структуре учебного курса «Вероятность и статистика» для уровня среднего общего образования на базовом уровне выделены следующие основные содержательные линии: «Случайные события и вероятности», «Случайные величины и закон больших чисел».

Важную часть учебного курса занимает изучение геометрического и биномиального распределений и знакомство с их непрерывными аналогами – показательным и нормальным распределениями.

Содержание линии «Случайные события и вероятности» служит основой для формирования представлений о распределении вероятностей между значениями случайных величин, а также эта линия необходима как база для изучения закона больших чисел – фундаментального закона, действующего в природе и обществе и имеющего математическую формализацию. Сам закон больших чисел предлагается в ознакомительной форме с минимальным использованием математического формализма.

Темы, связанные с непрерывными случайными величинами, акцентируют внимание обучающихся на описании и изучении случайных явлений с помощью непрерывных функций. Основное внимание уделяется показательному

и нормальному распределению, при этом предполагается ознакомительное изучение материала без доказательств применяемых фактов.

Общее число часов, рекомендованных для изучения учебного курса «Вероятность и статистика» – 68 часов: в 10 классе – 34 часа (1 час в неделю), в 11 классе – 34 часа (1 час в неделю).

СОДЕРЖАНИЕ ОБУЧЕНИЯ

10 КЛАСС

Представление данных с помощью таблиц и диаграмм. Среднее арифметическое, медиана, наибольшее и наименьшее значения, размах, дисперсия и стандартное отклонение числовых наборов.

Случайные эксперименты (опыты) и случайные события. Элементарные события (исходы). Вероятность случайного события. Близость частоты и вероятности событий. Случайные опыты с равновероятными элементарными событиями. Вероятности событий в опытах с равновероятными элементарными событиями.

Операции над событиями: пересечение, объединение, противоположные события. Диаграммы Эйлера. Формула сложения вероятностей.

Условная вероятность. Умножение вероятностей. Дерево случайного эксперимента. Формула полной вероятности. Независимые события.

Комбинаторное правило умножения. Перестановки и факториал. Число сочетаний. Треугольник Паскаля. Формула бинома Ньютона.

Бинарный случайный опыт (испытание), успех и неудача. Независимые испытания. Серия независимых испытаний до первого успеха. Серия независимых испытаний Бернулли.

Случайная величина. Распределение вероятностей. Диаграмма распределения.

Примеры распределений, в том числе, геометрическое и биномиальное.

11 КЛАСС

Числовые характеристики случайных величин: математическое ожидание, дисперсия и стандартное отклонение. Примеры применения математического ожидания, в том числе в задачах из повседневной жизни. Математическое ожидание бинарной случайной величины. Математическое ожидание суммы случайных величин. Математическое ожидание и дисперсия геометрического и биномиального распределений.

Закон больших чисел и его роль в науке, природе и обществе. Выборочный метод исследований.

Примеры непрерывных случайных величин. Понятие о плотности распределения. Задачи, приводящие к нормальному распределению. Понятие о нормальном распределении.

ПРЕДМЕТНЫЕ РЕЗУЛЬТАТЫ

К концу обучения в **10 классе** обучающийся получит следующие предметные результаты:

читать и строить таблицы и диаграммы;

оперировать понятиями: среднее арифметическое, медиана, наибольшее, наименьшее значение, размах массива числовых данных;

оперировать понятиями: случайный эксперимент (опыт) и случайное событие, элементарное событие (элементарный исход) случайного опыта, находить вероятности в опытах с равновозможными случайными событиями, находить и сравнивать вероятности событий в изученных случайных экспериментах;

находить и формулировать события: пересечение и объединение данных событий, событие, противоположное данному событию, пользоваться диаграммами Эйлера и формулой сложения вероятностей при решении задач;

оперировать понятиями: условная вероятность, независимые события, находить вероятности с помощью правила умножения, с помощью дерева случайного опыта;

применять комбинаторное правило умножения при решении задач; оперировать понятиями: испытание, независимые испытания, серия

испытаний, успех и неудача, находить вероятности событий в серии независимых испытаний до первого успеха, находить вероятности событий в серии испытаний Бернулли;

оперировать понятиями: случайная величина, распределение вероятностей, диаграмма распределения.

К концу обучения в **11 классе** обучающийся получит следующие предметные результаты:

сравнивать вероятности значений случайной величины по распределению или с помощью диаграмм;

оперировать понятием математического ожидания, приводить примеры, как применяется математическое ожидание случайной величины находить математическое ожидание по данному распределению;

иметь представление о законе больших чисел; иметь представление о нормальном распределении.

ТЕМАТИЧЕСКОЕ

ПЛАНИРОВАНИЕ 10 КЛАСС

Наименование раздела (темы) курса	Количество часов	Основное содержание	Основные виды деятельности обучающихся
Представление данных и описательная статистика	4	Представление данных с помощью таблиц и диаграмм. Среднее арифметическое, медиана, наибольшее и наименьшее значения, размах, дисперсия, стандартное отклонение числовых наборов	Извлекать информацию из таблиц и диаграмм, использовать таблицы и диаграммы для представления статистических данных. Находить описательные характеристики данных. Выдвигать, критиковать гипотезы о характере случайной изменчивости и определяющих ее факторах
Случайные опыты и случайные события, опыты с равновозможными элементарными исходами	3	Случайные эксперименты (опыты) и случайные события. Элементарные события (исходы). Вероятность случайного события. Вероятности событий в опытах с равновозможными элементарными событиями. Практическая работа	Выделять на примерах случайные события в описанном случайном опыте. Формулировать условия проведения случайного опыта. Находить вероятности событий в опытах с равновозможными исходами. Моделировать опыты с равновозможными элементарными

			исходами в ходе практической работы
Операции над событиями, сложение вероятностей	3	Операции над событиями: пересечение, объединение событий, противоположные события. Диаграммы Эйлера. Формула сложения вероятностей	Использовать диаграммы Эйлера и словесное описание событий для формулировки и изображения объединения и пересечения событий. Решать задачи с использованием формулы сложения вероятностей
Условная вероятность, дерево случайного опыта, формула полной вероятности и независимость событий	6	Условная вероятность. Умножение вероятностей. Дерево случайного эксперимента. Формула полной вероятности. Независимые события	Решать задачи на нахождение вероятностей событий, в том числе условных с помощью дерева случайного опыта. Определять независимость событий по формуле и по организации случайного опыта
Элементы комбинаторики	4	Комбинаторное правило умножения. Перестановки и факториал. Число сочетаний. Треугольник Паскаля. Формула бинома Ньютона	Использовать правило умножения для перечисления событий в случайном опыте. Пользоваться формулой и треугольником Паскаля для определения числа сочетаний

Серии последовательных испытаний	3	Бинарный случайный опыт (испытание), успех и неудача. Независимые испытания. Серия независимых испытаний до первого	Разбивать сложные эксперименты на отдельные испытания. Осваивать понятия: испытание, серия независимых испытаний.
--	---	--	---

		<p>успеха. Серия независимых испытаний Бернулли.</p> <p>Практическая работа с использованием электронных таблиц</p>	<p>Приводить примеры серий независимых испытаний.</p> <p>Решать задачи на поиск вероятностей событий в серии испытаний до первого успеха и в сериях испытаний Бернулли.</p> <p>Изучать в ходе практической работы с использованием электронных таблиц вероятности событий в сериях независимых испытаний</p>
Случайные величины и распределения	6	<p>Случайная величина.</p> <p>Распределение вероятностей.</p> <p>Диаграмма распределения. Сумма и произведение случайных величин. Примеры распределений, в том числе геометрическое и биномиальное</p>	<p>Осваивать понятия: случайная величина, распределение, таблица распределения, диаграмма распределения.</p> <p>Приводить примеры распределений, в том числе геометрического и биномиального. Сравнивать распределения случайных величин</p> <p>Находить значения суммы и произведения случайных величин.</p> <p>Строить и распознавать геометрическое и биномиальное распределение</p>

Повторение, обобщение, систематизация знаний	5	Описательная статистика. Случайные опыты и вероятности случайных событий. Операции над событиями. Элементы комбинаторики, серии независимых испытаний	Повторять изученное и выстраивать систему знаний
ОБЩЕЕ КОЛИЧЕСТВО ЧАСОВ ПО ПРОГРАММЕ	34		

11 КЛАСС

Наименование раздела (темы) курса	Колич ество часов	Основное содержание	Основные виды деятельности обучающихся
Математическое ожидание случайной величины	4	<p>Примеры применения математического ожидания (страхование, лотерея).</p> <p>Математическое ожидание суммы случайных величин.</p> <p>Математическое ожидание геометрического и биномиального распределений</p>	<p>Осваивать понятие математического ожидания.</p> <p>Приводить и обсуждать примеры применения математического ожидания.</p> <p>Вычислять математическое ожидание.</p> <p>Использовать понятие математического ожидания и его свойства при решении задач.</p> <p>Находить по известным формулам математическое ожидание суммы случайных величин.</p> <p>Находить по известным формулам математические ожидания случайных величин, имеющих геометрическое и биномиальное распределения</p>
Дисперсия и стандартное отклонение случайной величины	4	<p>Дисперсия и стандартное отклонение.</p> <p>Дисперсии геометрического и биномиального</p>	<p>Осваивать понятия: дисперсия, стандартное отклонение случайной величины.</p>

		<p>распределения. Практическая работа с использованием электронных таблиц</p>	<p>Находить дисперсию по распределению. Находить по известным формулам дисперсию геометрического и биномиального распределения, в том числе в ходе практической работы с использованием электронных таблиц</p>
Закон больших чисел	3	<p>Закон больших чисел. Выборочный метод исследований. Практическая работа с использованием электронных таблиц</p>	<p>Знакомиться с выборочным методом исследования совокупности данных. Изучать в ходе практической работы с использованием электронных таблиц применение выборочного метода исследования</p>

<p>Непрерывные случайные величины (распределения)</p>	<p>2</p>	<p>Примеры непрерывных случайных величин. Функция плотности распределения. Равномерное распределение и его свойства</p>	<p>Осваивать понятия: непрерывная случайная величина, непрерывное распределение, функция плотности вероятности.</p> <p>Приводить примеры непрерывных случайных величин.</p> <p>Находить вероятности событий по данной функции плотности, в том числе равномерного распределения</p>
---	----------	---	--

Нормальное распределение	2	<p>Задачи, приводящие к нормальному распределению. Функция плотности и свойства нормального распределения. Практическая работа с использованием электронных таблиц</p>	<p>Осваивать понятия: нормальное распределение. Выделять по описанию случайные величины, распределенные по нормальному закону. Приводить примеры задач, приводящих к нормальному распределению. Находить числовые характеристики нормального распределения по известным формулам. Решать задачи, связанные с применением свойств нормального распределений, в том числе с использованием электронных таблиц</p>
-----------------------------	---	--	--

Повторение, обобщение и систематизация знаний	19	Представление данных с помощью таблиц и диаграмм, описательная статистика, опыты с равновозможными элементарными событиями, вычисление вероятностей событий с применением формул и графических методов (координатная прямая, дерево, диаграмма Эйлера), случайные	Повторять изученное и выстраивать систему знаний
---	----	--	---

		величины и распределения, математическое ожидание случайной величины	
ОБЩЕЕ КОЛИЧЕСТВО ЧАСОВ ПО ПРОГРАММЕ	34		

ПЕРЕЧЕНЬ (КОДИФИКАТОР) РАСПРЕДЕЛЕННЫХ ПО КЛАССАМ ПРОВЕРЯЕМЫХ ТРЕБОВАНИЙ К РЕЗУЛЬТАТАМ ОСВОЕНИЯ ОСНОВНОЙ ОБРАЗОВАТЕЛЬНОЙ ПРОГРАММЫ СРЕДНЕГО ОБЩЕГО ОБРАЗОВАНИЯ И ЭЛЕМЕНТОВ СОДЕРЖАНИЯ ПО МАТЕМАТИКЕ

В федеральных и региональных процедурах оценки качества образования используется перечень (кодификатор) распределенных по классам проверяемых требований к результатам освоения основной образовательной программы среднего общего образования и элементов содержания по математике.

10 КЛАСС

Проверяемые требования к результатам освоения основной образовательной программы

Код проверяемого результата	Проверяемые предметные результаты освоения основной образовательной программы среднего общего образования
1	Числа и вычисления
1.1	Оперировать понятиями: рациональное и действительное число, обыкновенная и десятичная дробь, проценты
1.2	Выполнять арифметические операции с рациональными и действительными числами
1.3	Выполнять приближенные вычисления, используя правила округления, делать прикидку и оценку результата вычислений
1.4	Оперировать понятиями: степень с целым показателем, стандартная форма записи действительного числа, корень натуральной степени; использовать подходящую форму записи действительных чисел для решения практических задач и представления данных
1.5	Оперировать понятиями: синус, косинус и тангенс произвольного угла; использовать запись произвольного угла через обратные тригонометрические функции
2	Уравнения и неравенства

2.1	Оперировать понятиями: тождество, уравнение, неравенство, целое, рациональное, иррациональное уравнение, неравенство, тригонометрическое уравнение
2.2	Выполнять преобразования тригонометрических выражений и решать тригонометрические уравнения
2.3	Выполнять преобразования целых, рациональных и иррациональных выражений и решать основные типы целых, рациональных и иррациональных уравнений и неравенств
2.4	Применять уравнения и неравенства для решения математических задач и задач из различных областей науки и реальной жизни
2.5	Моделировать реальные ситуации на языке алгебры, составлять выражения, уравнения, неравенства по условию задачи, исследовать построенные модели с использованием аппарата алгебры
3	Функции и графики
3.1	Оперировать понятиями: функция, способы задания функции, область определения и множество значений функции, график функции, взаимно обратные функции
3.2	Оперировать понятиями: четность и нечетность функции, нули функции, промежутки знакопостоянства
3.3	Использовать графики функций для решения уравнений
3.4	Строить и читать графики линейной функции, квадратичной функции, степенной функции с целым показателем
3.5	Использовать графики функций для исследования процессов и зависимостей при решении задач из других учебных предметов и реальной жизни, выражать формулами зависимости между величинами
4	Начала математического анализа
4.1	Оперировать понятиями: последовательность, арифметическая и геометрическая прогрессии
4.2	Оперировать понятиями: бесконечно убывающая геометрическая прогрессия, сумма бесконечно убывающей геометрической прогрессии
4.3	Задавать последовательности различными способами

4.4	Использовать свойства последовательностей и прогрессий для решения реальных задач прикладного характера
5	Множества и логика
5.1	Оперировать понятиями: множество, операции над множествами
5.2	Использовать теоретико-множественный аппарат для описания реальных процессов и явлений, при решении задач из других учебных предметов
5.3	Оперировать понятиями: определение, теорема, следствие, доказательство
6	Теория вероятностей и статистика
6.1	Читать и строить таблицы и диаграммы
6.2	Оперировать понятиями: среднее арифметическое, медиана, наибольшее, наименьшее значение, размах массива числовых данных
6.3	Оперировать понятиями: случайный эксперимент (опыт) и случайное событие, элементарное событие (элементарный исход) случайного опыта; находить вероятности в опытах с равновероятными случайными событиями, находить и сравнивать вероятности событий в изученных случайных экспериментах
6.4	Находить и формулировать события: пересечение и объединение данных событий, событие, противоположное данному событию; пользоваться диаграммами Эйлера и формулой сложения вероятностей при решении задач
6.5	Оперировать понятиями: условная вероятность, независимые события; находить вероятности с помощью правила умножения, с помощью дерева случайного опыта
6.6	Применять комбинаторное правило умножения при решении задач
6.7	Оперировать понятиями: испытание, независимые испытания, серия испытаний, успех и неудача; находить вероятности событий в серии независимых испытаний до первого успеха, находить вероятности событий в серии испытаний Бернулли

6.8	Оперировать понятиями: случайная величина, распределение вероятностей, диаграмма распределения
7	Геометрия
7.1	Оперировать понятиями: точка, прямая, плоскость
7.2	Применять аксиомы стереометрии и следствия из них при решении геометрических задач
7.3	Оперировать понятиями: параллельность и перпендикулярность прямых и плоскостей
7.4	Классифицировать взаимное расположение прямых и плоскостей в пространстве
7.5	Оперировать понятиями: двугранный угол, грани двугранного угла, ребро двугранного угла, линейный угол двугранного угла, градусная мера двугранного угла
7.6	Оперировать понятиями: многогранник, выпуклый и невыпуклый многогранник, элементы многогранника, правильный многогранник
7.7	Распознавать основные виды многогранников (пирамида, призма, прямоугольный параллелепипед, куб)
7.8	Классифицировать многогранники, выбирая основания для классификации (выпуклые и невыпуклые многогранники, правильные многогранники, прямые и наклонные призмы, параллелепипеды)
7.9	Оперировать понятиями: секущая плоскость, сечение многогранников
7.10	Объяснять принципы построения сечений многогранников, используя метод следов
7.11	Строить сечения многогранников методом следов, выполнять (выносные) плоские чертежи из рисунков простых объемных фигур: вид сверху, сбоку, снизу
7.12	Решать задачи на нахождение геометрических величин по образцам или алгоритмам, применяя известные аналитические методы при решении стандартных математических задач на вычисление расстояний между двумя точками, от точки до прямой, от точки до плоскости, между скрещивающимися прямыми

7.13	Решать задачи на нахождение геометрических величин по образцам или алгоритмам, применяя известные аналитические методы при решении стандартных математических задач на вычисление углов между скрещивающимися прямыми, между прямой и плоскостью, между плоскостями, двугранных углов
7.14	Вычислять объемы и площади поверхностей многогранников (призма, пирамида) с применением формул, вычислять соотношения между площадями поверхностей, объемами подобных многогранников
7.15	Оперировать понятиями: симметрия в пространстве, центр, ось и плоскость симметрии, центр, ось и плоскость симметрии фигуры
7.16	Извлекать, преобразовывать и интерпретировать информацию о пространственных геометрических фигурах, представленную на чертежах и рисунках
7.17	Применять геометрические факты для решения стереометрических задач, предполагающих несколько шагов решения, если условия применения заданы в явной форме
7.18	Применять простейшие программные средства и электронно-коммуникационные системы при решении стереометрических задач
7.19	Приводить примеры математических закономерностей в природе и жизни, распознавать проявление законов геометрии в искусстве
7.20	Применять полученные знания на практике: анализировать реальные ситуации и применять изученные понятия в процессе поиска решения математически сформулированной проблемы, моделировать реальные ситуации на языке геометрии, исследовать построенные модели с использованием геометрических понятий и теорем, аппарата алгебры, решать практические задачи, связанные с нахождением геометрических величин

Проверяемые элементы содержания

Код	Проверяемый элемент содержания
1	Числа и вычисления

1.1	Рациональные числа. Обыкновенные и десятичные дроби, проценты, бесконечные периодические дроби. Арифметические операции с рациональными числами, преобразования числовых выражений. Применение дробей и процентов для решения прикладных задач из различных отраслей знаний и реальной жизни
1.2	Действительные числа. Рациональные и иррациональные числа. Арифметические операции с действительными числами. Приближенные вычисления, правила округления, прикидка и оценка результата вычислений
1.3	Степень с целым показателем. Стандартная форма записи действительного числа. Использование подходящей формы записи действительных чисел для решения практических задач и представления данных
1.4	Арифметический корень натуральной степени. Действия с арифметическими корнями натуральной степени
1.5	Синус, косинус и тангенс числового аргумента. Арксинус, арккосинус, арктангенс числового аргумента
2	Уравнения и неравенства
2.1	Тождества и тождественные преобразования
2.2	Преобразование тригонометрических выражений. Основные тригонометрические формулы
2.3	Уравнение, корень уравнения. Неравенство, решение неравенства. Метод интервалов
2.4	Решение целых и дробно-рациональных уравнений и неравенств
2.5	Решение иррациональных уравнений и неравенств
2.6	Решение тригонометрических уравнений
2.7	Применение уравнений и неравенств к решению математических задач и задач из различных областей науки и реальной жизни
3	Функции и графики
3.1	Функция, способы задания функции. График функции. Взаимно обратные функции
3.2	Область определения и множество значений функции. Нули функции. Промежутки знакопостоянства. Четные и нечетные функции
3.3	Степенная функция с натуральным и целым показателем. Ее свойства и график. Свойства и график корня n -ой степени

3.4	Тригонометрическая окружность, определение тригонометрических функций числового аргумента
4	Начала математического анализа
4.1	Последовательности, способы задания последовательностей. Монотонные последовательности
4.2	Арифметическая и геометрическая прогрессии. Бесконечно убывающая геометрическая прогрессия. Сумма бесконечно убывающей геометрической прогрессии. Формула сложных процентов.
	Использование прогрессии для решения реальных задач прикладного характера
5	Множества и логика
5.1	Множество, операции над множествами. Диаграммы Эйлера – Венна. Применение теоретико-множественного аппарата для описания реальных процессов и явлений, при решении задач из других учебных предметов
5.2	Определение, теорема, следствие, доказательство
6	Теория вероятностей и статистика
6.1	Представление данных с помощью таблиц и диаграмм. Среднее арифметическое, медиана, наибольшее и наименьшее значения, размах, дисперсия и стандартное отклонение числовых наборов
6.2	Случайные эксперименты (опыты) и случайные события. Элементарные события (исходы). Вероятность случайного события. Близость частоты и вероятности событий. Случайные опыты с равновозможными элементарными событиями. Вероятности событий в опытах с равновозможными элементарными событиями
6.3	Операции над событиями: пересечение, объединение, противоположные события. Диаграммы Эйлера. Формула сложения вероятностей
6.4	Условная вероятность. Умножение вероятностей. Дерево случайного эксперимента. Формула полной вероятности. Независимые события
6.5	Комбинаторное правило умножения. Перестановки и факториал. Число сочетаний. Треугольник Паскаля. Формула бинома Ньютона
6.6	Бинарный случайный опыт (испытание), успех и неудача. Независимые испытания. Серия независимых испытаний до первого успеха. Серия независимых испытаний Бернулли

6.7	Случайная величина. Распределение вероятностей. Диаграмма распределения. Примеры распределений, в том числе геометрическое и биномиальное
7	Геометрия
7.1	Основные понятия стереометрии. Точка, прямая, плоскость, пространство. Понятие об аксиоматическом построении стереометрии: аксиомы стереометрии и следствия из них
7.2	Взаимное расположение прямых в пространстве: пересекающиеся, параллельные и скрещивающиеся прямые. Параллельность прямых
	и плоскостей в пространстве: параллельные прямые в пространстве, параллельность трех прямых, параллельность прямой и плоскости. Углы с сонаправленными сторонами, угол между прямыми в пространстве. Параллельность плоскостей: параллельные плоскости, свойства параллельных плоскостей. Простейшие пространственные фигуры на плоскости: тетраэдр, куб, параллелепипед, построение сечений
7.3	Перпендикулярность прямой и плоскости: перпендикулярные прямые в пространстве, прямые параллельные и перпендикулярные к плоскости, признак перпендикулярности прямой и плоскости, теорема о прямой перпендикулярной плоскости. Углы в пространстве: угол между прямой и плоскостью, двугранный угол, линейный угол двугранного угла. Перпендикуляр и наклонные: расстояние от точки до плоскости, расстояние от прямой до плоскости, проекция фигуры на плоскость. Перпендикулярность плоскостей: признак перпендикулярности двух плоскостей. Теорема о трех перпендикулярах
7.4	Понятие многогранника, основные элементы многогранника, выпуклые и невыпуклые многогранники, развертка многогранника. Призма: n-угольная призма, грани и основания призмы, прямая и наклонная призмы, боковая и полная поверхность призмы. Параллелепипед, прямоугольный параллелепипед и его свойства. Пирамида: n-угольная пирамида, грани и основание пирамиды, боковая и полная поверхность пирамиды, правильная и усеченная пирамида. Элементы призмы и пирамиды. Правильные многогранники: понятие правильного многогранника, правильная призма и правильная пирамида, правильная треугольная пирамида и правильный тетраэдр, куб. Представление о правильных многогранниках: октаэдр, додекаэдр и икосаэдр Сечения призмы и пирамиды

7.5	Симметрия в пространстве: симметрия относительно точки, прямой, плоскости. Элементы симметрии в пирамидах, параллелепипедах, правильных многогранниках
7.6	Вычисление элементов многогранников: ребра, диагонали, углы. Площадь боковой поверхности и полной поверхности прямой призмы, площадь оснований, теорема о боковой поверхности прямой призмы. Площадь боковой поверхности и поверхности правильной пирамиды, теорема о площади усеченной пирамиды. Понятие об объеме. Объем пирамиды, призмы
7.7	Подобные тела в пространстве. Соотношения между площадями поверхностей, объемами подобных тел

11 КЛАСС

Проверяемые требования к результатам освоения основной образовательной программы

Код проверяемого результата	Проверяемые предметные результаты освоения основной образовательной программы среднего общего образования
1	Числа и вычисления
1.1	Оперировать понятиями: натуральное, целое число; использовать признаки делимости целых чисел, разложение числа на простые множители для решения задач
1.2	Оперировать понятием: степень с рациональным показателем
1.3	Оперировать понятиями: логарифм числа, десятичные и натуральные логарифмы
2	Уравнения и неравенства
2.1	Применять свойства степени для преобразования выражений, оперировать понятиями: показательное уравнение и неравенство; решать основные типы показательных уравнений и неравенств
2.2	Выполнять преобразования выражений, содержащих логарифмы; оперировать понятиями: логарифмическое уравнение и неравенство; решать основные типы логарифмических уравнений и неравенств
2.3	Находить решения простейших тригонометрических неравенств

2.4	Оперировать понятиями: система линейных уравнений и ее решение; использовать систему линейных уравнений для решения практических задач
2.5	Находить решения простейших систем и совокупностей рациональных уравнений и неравенств
2.6	Моделировать реальные ситуации на языке алгебры, составлять выражения, уравнения, неравенства и системы по условию задачи, исследовать построенные модели с использованием аппарата алгебры
3	Функции и графики
3.1	Оперировать понятиями: периодическая функция, промежутки монотонности функции, точки экстремума функции, наибольшее и наименьшее значения функции на промежутке; использовать их для исследования функции, заданной графиком

3.2	Оперировать понятиями: графики показательной, логарифмической и тригонометрических функций; изображать их на координатной плоскости и использовать для решения уравнений и неравенств
3.3	Изображать на координатной плоскости графики линейных уравнений и использовать их для решения системы линейных уравнений
3.4	Использовать графики функций для исследования процессов и зависимостей из других учебных дисциплин
4	Начала математического анализа
4.1	Оперировать понятиями: непрерывная функция, производная функции; использовать геометрический и физический смысл производной для решения задач
4.2	Находить производные элементарных функций, вычислять производные суммы, произведения, частного функций
4.3	Использовать производную для исследования функции на монотонность и экстремумы, применять результаты исследования к построению графиков
4.4	Использовать производную для нахождения наилучшего решения в прикладных, в том числе социально-экономических, задачах
4.5	Оперировать понятиями: первообразная и интеграл; понимать геометрический и физический смысл интеграла
4.6	Находить первообразные элементарных функций, вычислять интеграл по формуле Ньютона – Лейбница
4.7	Решать прикладные задачи, в том числе социально-экономического и физического характера, средствами математического анализа
5	Теория вероятностей и статистика
5.1	Сравнивать вероятности значений случайной величины по распределению или с помощью диаграмм

5.2	Оперировать понятием математического ожидания, приводить примеры того, как применяется математическое ожидание случайной величины, находить математическое ожидание по данному распределению
5.3	Иметь представление о законе больших чисел
5.4	Иметь представление о нормальном распределении
6	Геометрия
6.1	Оперировать понятиями: цилиндрическая поверхность, образующие цилиндрической поверхности, цилиндр, коническая поверхность, образующие конической поверхности, конус, сферическая поверхность
6.2	Распознавать тела вращения (цилиндр, конус, сфера и шар)
6.3	Объяснять способы получения тел вращения
6.4	Классифицировать взаимное расположение сферы и плоскости
6.5	Оперировать понятиями: шаровой сегмент, основание сегмента, высота сегмента, шаровой слой, основание шарового слоя, высота шарового слоя, шаровой сектор
6.6	Вычислять объемы и площади поверхностей тел вращения, геометрических тел с применением формул
6.7	Оперировать понятиями: многогранник, вписанный в сферу и описанный около сферы, сфера, вписанная в многогранник или тело вращения
6.8	Вычислять соотношения между площадями поверхностей и объемами подобных тел
6.9	Изображать изучаемые фигуры от руки и с применением простых чертежных инструментов
6.10	Выполнять (выносные) плоские чертежи из рисунков простых объемных фигур: вид сверху, сбоку, снизу; строить сечения тел вращения
6.11	Извлекать, интерпретировать и преобразовывать информацию о пространственных геометрических фигурах, представленную на чертежах и рисунках

6.12	Применять геометрические факты для решения стереометрических задач, предполагающих несколько шагов решения, если условия применения заданы в явной форме
6.13	Оперировать понятием: вектор в пространстве
6.14	Выполнять действия сложения векторов, вычитания векторов и умножения вектора на число, объяснять, какими свойствами они обладают
6.15	Применять правило параллелепипеда при сложении векторов
6.16	Оперировать понятиями: декартовы координаты в пространстве, вектор, модуль вектора, равенство векторов, координаты вектора, угол между векторами, скалярное произведение векторов, коллинеарные и компланарные векторы
6.17	Находить сумму векторов и произведение вектора на число, угол между векторами, скалярное произведение, раскладывать вектор по двум неколлинеарным векторам
6.18	Задавать плоскость уравнением в декартовой системе координат
6.19	Решать простейшие геометрические задачи на применение векторно-координатного метода
6.20	Решать задачи на доказательство математических отношений и нахождение геометрических величин по образцам или алгоритмам, применяя известные методы при решении стандартных математических задач
6.21	Применять простейшие программные средства и электронно-коммуникационные системы при решении стереометрических задач
6.22	Приводить примеры математических закономерностей в природе и жизни, распознавать проявление законов геометрии в искусстве
6.23	Применять полученные знания на практике: анализировать реальные ситуации и применять изученные понятия в процессе поиска решения математически сформулированной проблемы, моделировать реальные ситуации на языке геометрии, исследовать построенные модели с использованием геометрических понятий и теорем, аппарата алгебры, решать практические задачи, связанные с нахождением геометрических величин

Проверяемые элементы содержания

Код	Проверяемый элемент содержания
1	Числа и вычисления
1.1	Натуральные и целые числа. Признаки делимости целых чисел
1.2	Степень с рациональным показателем. Свойства степени
1.3	Логарифм числа. Десятичные и натуральные логарифмы
2	Уравнения и неравенства
2.1	Преобразование выражений, содержащих логарифмы
2.2	Преобразование выражений, содержащих степени с рациональным показателем
2.3	Примеры тригонометрических неравенств
2.4	Показательные уравнения и неравенства
2.5	Логарифмические уравнения и неравенства
2.6	Системы линейных уравнений. Решение прикладных задач с помощью системы линейных уравнений
2.7	Системы и совокупности рациональных уравнений и неравенств
2.8	Применение уравнений, систем и неравенств к решению математических задач и задач из различных областей науки и реальной жизни
3	Функции и графики
3.1	Функция. Периодические функции. Промежутки монотонности функции. Максимумы и минимумы функции. Наибольшее и наименьшее значение функции на промежутке
3.2	Тригонометрические функции, их свойства и графики
3.3	Показательная и логарифмическая функции, их свойства и графики
3.4	Использование графиков функций для решения уравнений и линейных систем
3.5	Использование графиков функций для исследования процессов и зависимостей, которые возникают при решении задач из других учебных предметов и реальной жизни
4	Начала математического анализа
4.1	Непрерывные функции. Метод интервалов для решения неравенств

4.2	Производная функции. Геометрический и физический смысл производной
4.3	Производные элементарных функций. Формулы нахождения производной суммы, произведения и частного функций
4.4	Применение производной к исследованию функций на монотонность и экстремумы. Нахождение наибольшего и наименьшего значения функции на отрезке
4.5	Применение производной для нахождения наилучшего решения в прикладных задачах, для определения скорости процесса, заданного формулой или графиком
4.6	Первообразная. Таблица первообразных
4.7	Интеграл, его геометрический и физический смысл. Вычисление интеграла по формуле Ньютона – Лейбница
5	Теория вероятностей и статистика
5.1	Числовые характеристики случайных величин: математическое ожидание, дисперсия и стандартное отклонение. Примеры применения математического ожидания, в том числе в задачах из повседневной жизни. Математическое ожидание бинарной случайной величины. Математическое ожидание суммы случайных величин. Математическое ожидание и дисперсия геометрического и биномиального распределений
5.2	Закон больших чисел и его роль в науке, природе и обществе. Выборочный метод исследований
5.3	Примеры непрерывных случайных величин. Понятие о плотности распределения. Задачи, приводящие к нормальному распределению. Понятие о нормальном распределении
6	Геометрия
6.1	Цилиндрическая поверхность, образующие цилиндрической поверхности, ось цилиндрической поверхности. Цилиндр: основания и боковая поверхность, образующая и ось, площадь боковой и полной поверхности
6.2	Коническая поверхность, образующие конической поверхности, ось и вершина конической поверхности. Конус: основание и вершина, образующая и ось, площадь боковой и полной поверхности. Усеченный конус: образующие и высота, основания и боковая поверхность

6.3	Сфера и шар: центр, радиус, диаметр, площадь поверхности сферы. Взаимное расположение сферы и плоскости, касательная плоскость к сфере, площадь сферы
6.4	Изображение тел вращения на плоскости. Развертка цилиндра и конуса
6.5	Комбинации тел вращения и многогранников. Многогранник, описанный около сферы, сфера, вписанная в многогранник, или тело вращения
6.6	Понятие об объеме. Основные свойства объемов тел. Теорема об объеме прямоугольного параллелепипеда и следствия из нее. Объем цилиндра, конуса. Объем шара и площадь сферы
6.7	Подобные тела в пространстве. Соотношения между площадями поверхностей, объемами подобных тел
6.8	Сечения цилиндра (параллельно и перпендикулярно оси), сечения конуса (параллельное основанию и проходящее через вершину), сечения шара
6.9	Вектор на плоскости и в пространстве. Сложение и вычитание векторов. Умножение вектора на число. Разложение вектора по трем некомпланарным векторам. Правило параллелепипеда. Решение задач, связанных с применением правил действий с векторами
6.10	Прямоугольная система координат в пространстве. Координаты вектора. Простейшие задачи в координатах. Угол между векторами. Скалярное произведение векторов. Вычисление углов между прямыми и плоскостями. Координатно-векторный метод при решении геометрических задач

ПЕРЕЧЕНЬ (КОДИФИКАТОР) ПРОВЕРЯЕМЫХ ТРЕБОВАНИЙ К РЕЗУЛЬТАТАМ ОСВОЕНИЯ ОСНОВНОЙ ОБРАЗОВАТЕЛЬНОЙ ПРОГРАММЫ СРЕДНЕГО ОБЩЕГО ОБРАЗОВАНИЯ И ЭЛЕМЕНТОВ СОДЕРЖАНИЯ ПО МАТЕМАТИКЕ

Для проведения единого государственного экзамена по математике (далее – ЕГЭ по математике) используется перечень (кодификатор) проверяемых требований к результатам освоения основной образовательной программы среднего общего образования и элементов содержания. При проведении ЕГЭ по математике базового уровня из перечня (кодификатора) выбираются позиции, соответствующие федеральной рабочей программе по математике (базовый уровень)

Проверяемые на ЕГЭ по математике требования к результатам освоения основной образовательной программы среднего общего образования

Код проверяемого требования	Проверяемые требования к предметным результатам освоения основной образовательной программы среднего общего образования
1	Владение методами доказательств, алгоритмами решения задач; умение формулировать и оперировать понятиями: определение, аксиома, теорема, следствие, свойство, признак, доказательство, равносильные формулировки; применять их; умение формулировать обратное и противоположное утверждение, приводить примеры и контрпримеры, использовать метод математической индукции; проводить доказательные рассуждения при решении задач, оценивать логическую правильность рассуждений; умение оперировать понятиями: множество, подмножество, операции над множествами; умение использовать теоретико-множественный аппарат для описания реальных процессов и явлений и при решении задач, в том числе из других учебных предметов; умение оперировать понятиями: граф, связный граф, дерево, цикл, граф на плоскости; умение задавать и описывать графы различными способами; использовать графы при решении задач
2	Умение оперировать понятиями: натуральное число, целое число, степень с целым показателем, корень натуральной степени, степень с рациональным показателем, степень с действительным показателем, логарифм числа, синус, косинус и тангенс

	<p>произвольного числа, остаток по модулю, рациональное число, иррациональное число, множества натуральных, целых, рациональных, действительных чисел; умение использовать признаки делимости, наименьший общий делитель и наименьшее общее кратное, алгоритм Евклида при решении задач; знакомство с различными позиционными системами счисления; умение выполнять вычисление значений и преобразования выражений со степенями и логарифмами, преобразования дробно- рациональных выражений; умение оперировать понятиями: последовательность, арифметическая прогрессия, геометрическая прогрессия, бесконечно убывающая геометрическая прогрессия; умение задавать последовательности, в том числе с помощью рекуррентных формул; умение оперировать понятиями: комплексное число, сопряженные комплексные числа, модуль и аргумент комплексного числа, форма записи комплексных чисел (геометрическая, тригонометрическая и алгебраическая); уметь производить арифметические действия с комплексными числами; приводить примеры использования комплексных чисел; оперировать понятиями: матрица 2×2 и 3×3, определитель матрицы, геометрический смысл определителя</p>
3	<p>Умение оперировать понятиями: рациональные, иррациональные, показательные, степенные, логарифмические, тригонометрические уравнения и неравенства, их системы; умение оперировать понятиями: тождество, тождественное преобразование, уравнение, неравенство, система уравнений и неравенств, равносильность уравнений, неравенств и систем; умение решать уравнения, неравенства и системы с помощью различных приемов; решать уравнения, неравенства и системы с параметром; применять уравнения, неравенства, их системы для решения математических задач и задач из различных областей науки и реальной жизни</p>
4	<p>Умение оперировать понятиями: функция, четность функции, периодичность функции, ограниченность функции, монотонность функции, экстремум функции, наибольшее и наименьшее значения функции на промежутке, непрерывная функция, асимптоты графика функции, первая и вторая производная функции, геометрический и физический смысл производной, первообразная, определенный интеграл; умение находить асимптоты графика функции; умение вычислять производные суммы, произведения, частного и композиции функций, находить</p>

	<p>уравнение касательной к графику функции; умение находить производные элементарных функций; умение использовать производную для исследования функций, находить наибольшие и наименьшие значения функций; строить графики многочленов с использованием аппарата математического анализа; применять производную для нахождения наилучшего решения в прикладных, в том числе социально-экономических и физических задачах; находить площади и объемы фигур с помощью интеграла; приводить примеры математического моделирования с помощью дифференциальных уравнений</p>
5	<p>Умение оперировать понятиями: график функции, обратная функция, композиция функций, линейная функция, квадратичная функция, рациональная функция, степенная функция, тригонометрические функции, обратные тригонометрические функции, показательная и логарифмическая функции; умение строить графики изученных функций, выполнять преобразования графиков функций, использовать графики для изучения процессов и зависимостей, при решении задач из других учебных предметов и задач из реальной жизни; выражать формулами зависимости между величинами; использовать свойства и графики функций для решения уравнений, неравенств и задач с параметрами; изображать на координатной плоскости множества решений уравнений, неравенств и их систем</p>
6	<p>Умение решать текстовые задачи разных типов (в том числе на проценты, доли и части, на движение, работу, стоимость товаров и услуг, налоги, задачи из области управления личными и семейными финансами); составлять выражения, уравнения, неравенства и их системы по условию задачи, исследовать полученное решение и оценивать правдоподобность результатов; умение моделировать реальные ситуации на языке математики; составлять выражения, уравнения, неравенства и их системы по условию задачи, исследовать построенные модели с использованием аппарата алгебры, интерпретировать полученный результат</p>
7	<p>Умение оперировать понятиями: среднее арифметическое, медиана, наибольшее и наименьшее значения, размах, дисперсия, стандартное отклонение числового набора; умение извлекать, интерпретировать информацию, представленную в таблицах, на диаграммах, графиках, отражающую свойства реальных процессов и явлений; представлять информацию с помощью</p>

	таблиц и диаграмм; исследовать статистические данные, в том числе с применением графических методов и электронных средств; графически исследовать совместные наблюдения с помощью диаграмм рассеивания и линейной регрессии
8	Умение оперировать понятиями: случайный опыт и случайное событие, вероятность случайного события; умение вычислять вероятность с использованием графических методов; применять формулы сложения и умножения вероятностей, формулу полной вероятности, формулу Бернулли, комбинаторные факты и формулы; оценивать вероятности реальных событий; умение оперировать понятиями: случайная величина, распределение вероятностей, математическое ожидание, дисперсия и стандартное отклонение случайной величины, функции распределения и плотности равномерного, показательного и нормального распределений; умение использовать свойства изученных распределений для решения задач; знакомство с понятиями: закон больших чисел, методы выборочных исследований; умение приводить примеры проявления закона больших чисел в природных и общественных явлениях; умение оперировать понятиями: сочетание, перестановка, число сочетаний, число перестановок; бином Ньютона; умение применять комбинаторные факты и рассуждения для решения задач; оценивать вероятности реальных событий; составлять вероятностную модель и интерпретировать полученный результат
9	Умение оперировать понятиями: точка, прямая, плоскость, пространство, отрезок, луч, величина угла, плоский угол, двугранный угол, трехгранный угол, скрещивающиеся прямые, параллельность и перпендикулярность прямых и плоскостей, угол между прямыми, угол между прямой и плоскостью, угол между плоскостями, расстояние от точки до плоскости, расстояние между прямыми, расстояние между плоскостями; умение использовать при решении задач изученные факты и теоремы планиметрии; умение оценивать размеры объектов окружающего мира; строить математические модели с помощью геометрических понятий и величин, решать связанные с ними практические задачи
10	Умение оперировать понятиями: площадь фигуры, объем фигуры, многогранник, правильный многогранник, сечение многогранника, куб, параллелепипед, призма, пирамида, фигура и поверхность вращения, цилиндр, конус, шар, сфера, площадь сферы, площадь

	<p>поверхности пирамиды, призмы, конуса, цилиндра, объем куба, прямоугольного параллелепипеда, пирамиды, призмы, цилиндра, конуса, шара, развертка поверхности, сечения конуса и цилиндра, параллельные оси или основанию, сечение шара, плоскость, касающаяся сферы, цилиндра, конуса; умение строить сечение многогранника, изображать многогранники, фигуры и поверхности вращения, их сечения, в том числе с помощью электронных средств; умение применять свойства геометрических фигур, самостоятельно формулировать определения изучаемых фигур, выдвигать гипотезы о свойствах и признаках геометрических фигур, обосновывать или опровергать их; умение проводить классификацию фигур по различным признакам, выполнять необходимые дополнительные построения</p>
11	<p>Умение оперировать понятиями: движение в пространстве, параллельный перенос, симметрия на плоскости и в пространстве, поворот, преобразование подобия, подобные фигуры; умение распознавать равные и подобные фигуры, в том числе в природе, искусстве, архитектуре; использовать геометрические отношения при решении задач; находить геометрические величины (длина, угол, площадь, объем) при решении задач из других учебных предметов и из реальной жизни; умение вычислять геометрические величины (длина, угол, площадь, объем, площадь поверхности), используя изученные формулы и методы, в том числе: площадь поверхности пирамиды, призмы, конуса, цилиндра, площадь сферы; объем куба, прямоугольного параллелепипеда, пирамиды, призмы, цилиндра, конуса, шара; умение находить отношение объемов подобных фигур</p>
12	<p>Умение оперировать понятиями: прямоугольная система координат, вектор, координаты точки, координаты вектора, сумма векторов, произведение вектора на число, разложение вектора по базису, скалярное произведение, векторное произведение, угол между векторами; умение использовать векторный и координатный метод для решения геометрических задач и задач других учебных предметов</p>
13	<p>Умение выбирать подходящий метод для решения задачи; понимание значимости математики в изучении природных и общественных процессов и явлений; умение распознавать проявление законов математики в искусстве, умение приводить примеры математических открытий российской и мировой математической науки</p>

Перечень элементов содержания, проверяемых на ЕГЭ по математике

Код	Проверяемый элемент содержания
1	Числа и вычисления
1.1	Натуральные и целые числа. Признаки делимости целых чисел
1.2	Рациональные числа. Обыкновенные и десятичные дроби, проценты, бесконечные периодические дроби
1.3	Арифметический корень натуральной степени. Действия с арифметическими корнями натуральной степени
1.4	Степень с целым показателем. Степень с рациональным показателем. Свойства степени
1.5	Синус, косинус и тангенс числового аргумента. Арксинус, арккосинус, арктангенс числового аргумента
1.6	Логарифм числа. Десятичные и натуральные логарифмы
1.7	Действительные числа. Арифметические операции с действительными числами. Приближенные вычисления, правила округления, прикидка и оценка результата вычислений
1.8	Преобразование выражений
1.9	Комплексные числа
2	Уравнения и неравенства
2.1	Целые и дробно-рациональные уравнения
2.2	Иррациональные уравнения
2.3	Тригонометрические уравнения
2.4	Показательные и логарифмические уравнения
2.5	Целые и дробно-рациональные неравенства
2.6	Иррациональные неравенства
2.7	Показательные и логарифмические неравенства
2.8	Тригонометрические неравенства
2.9	Системы и совокупности уравнений и неравенств
2.10	Уравнения, неравенства и системы с параметрами
2.11	Матрица системы линейных уравнений. Определитель матрицы
3	Функции и графики

3.1	Функция, способы задания функции. График функции. Взаимно обратные функции. Четные и нечетные функции. Периодические функции
3.2	Область определения и множество значений функции. Нули функции. Промежутки знакопостоянства. Промежутки монотонности функции. Максимумы и минимумы функции. Наибольшее и наименьшее значение функции на промежутке
3.3	Степенная функция с натуральным и целым показателем. Ее свойства и график. Свойства и график корня n -ой степени
3.4	Тригонометрические функции, их свойства и графики
3.5	Показательная и логарифмическая функции, их свойства и графики
3.6	Точки разрыва. Асимптоты графиков функций. Свойства функций, непрерывных на отрезке
3.7	Последовательности, способы задания последовательностей
3.8	Арифметическая и геометрическая прогрессии. Формула сложных процентов
4	Начала математического анализа
4.1	Производная функции. Производные элементарных функций
4.2	Применение производной к исследованию функций на монотонность и экстремумы. Нахождение наибольшего и наименьшего значения функции на отрезке
4.3	Первообразная. Интеграл
5	Множества и логика
5.1	Множество, операции над множествами. Диаграммы Эйлера – Венна
5.2	Логика
6	Вероятность и статистика
6.1	Описательная статистика
6.2	Вероятность
6.3	Комбинаторика
7	Геометрия
7.1	Фигуры на плоскости
7.2	Прямые и плоскости в пространстве

7.3	Многогранники
7.4	Тела и поверхности вращения
7.5	Координаты и векторы

Рабочая программа по учебному предмету «Математика» (углубленный уровень)

Рабочая программа по учебному предмету «Математика» (углубленный уровень) (предметная область «Математика и информатика») (далее соответственно – программа по математике, математика) включает пояснительную записку, содержание обучения, планируемые результаты освоения программы по математике, тематическое планирование, перечень (кодификатор) проверяемых требований к результатам освоения основной образовательной программы среднего общего образования и элементов содержания по математике.

Пояснительная записка отражает общие цели и задачи изучения математики, характеристику психологических предпосылок к ее изучению обучающимися, место в структуре учебного плана, а также подходы к отбору содержания, к определению планируемых результатов и к структуре тематического планирования.

Содержание обучения раскрывает содержательные линии, которые предлагаются для обязательного изучения в каждом классе на уровне среднего общего образования.

Планируемые результаты освоения программы по математике включают личностные, метапредметные результаты за весь период обучения на уровне среднего общего образования, а также предметные достижения обучающегося за каждый год обучения.

ПОЯСНИТЕЛЬНАЯ ЗАПИСКА

Программа по математике углубленного уровня для обучающихся на уровне среднего общего образования разработана на основе ФГОС СОО с учетом современных мировых требований, предъявляемых к математическому образованию, и традиций российского образования. Реализация программы по математике обеспечивает овладение ключевыми компетенциями, составляющими основу для саморазвития и непрерывного образования, целостность общекультурного, личностного и познавательного развития личности обучающихся.

В программе по математике учтены идеи и положения концепции развития математического образования в Российской Федерации. Математическое образование должно решать задачу обеспечения необходимого стране числа

обучающихся, математическая подготовка которых была бы достаточна для продолжения образования по различным направлениям, включая преподавание математики, математические исследования, работу в сфере информационных технологий и других, а также обеспечения для каждого обучающегося возможности достижения математической подготовки в соответствии с необходимым ему уровнем. На решение этих задач нацелена программа по математике углубленного уровня.

Необходимость математической подготовки обусловлена обусловлено ростом числа специальностей, связанных с непосредственным применением математики (в сфере экономики, бизнесе, технологических областях, гуманитарных сферах). Количество обучающихся, для которых математика становится фундаментом образования, планирующих заниматься творческой и исследовательской работой в области математики, информатики, физики, экономики и в других областях, увеличивается, в том числе с учетом обучающихся, кому математика нужна для использования в профессиях, не связанных непосредственно с ней.

Прикладная значимость математики обусловлена тем, что ее предметом являются фундаментальные структуры нашего мира: пространственные формы и количественные отношения, функциональные зависимости и категории неопределенности, от простейших, усваиваемых в непосредственном опыте, до достаточно сложных, необходимых для развития научных и технологических идей. Без конкретных математических знаний затруднено понимание принципов устройства и использования современной техники, восприятие и интерпретация разнообразной социальной, экономической, политической информации, малоэффективна повседневная практическая деятельность. Во многих сферах профессиональной деятельности требуются умения выполнять расчеты, составлять алгоритмы, применять формулы, проводить геометрические измерения и построения, читать, обрабатывать, интерпретировать и представлять информацию в виде таблиц, диаграмм и графиков, понимать вероятностный характер случайных событий.

Одновременно с расширением сфер применения математики в современном обществе все более важным становится математический стиль мышления, проявляющийся в определенных умственных навыках. В процессе изучения математики в арсенал приемов и методов мышления человека естественным образом включаются индукция и дедукция, обобщение и конкретизация, анализ и синтез, классификация и систематизация, абстрагирование и аналогия. Объекты математических умозаключений, правила их конструирования раскрывают механизм логических построений, способствуют выработке умения формулировать, обосновывать и доказывать суждения, тем самым формируют логический стиль мышления. Ведущая роль принадлежит математике в формировании алгоритмической компоненты мышления и воспитании умений действовать по заданным алгоритмам, совершенствовать известные и конструировать

новые. В процессе решения задач – основы для организации учебной деятельности на уроках математики – развиваются творческая и прикладная стороны мышления.

Обучение математике дает возможность развивать у обучающихся точную, рациональную и информативную речь, умение отбирать наиболее подходящие языковые, символические, графические средства для выражения суждений и наглядного их представления.

Необходимым компонентом общей культуры в современном толковании является общее знакомство с методами познания действительности, представление о предмете и методе математики, его отличиях от методов естественных и гуманитарных наук, об особенностях применения математики для решения научных и прикладных задач. Математическое образование вносит свой вклад в формирование общей культуры человека.

Изучение математики способствует эстетическому воспитанию человека, пониманию красоты и изящества математических рассуждений, восприятию геометрических форм, усвоению идеи симметрии.

Приоритетными целями обучения математике в 10 – 11 классах на углубленном уровне продолжают оставаться:

формирование центральных математических понятий (число, величина, геометрическая фигура, переменная, вероятность, функция, производная, интеграл), обеспечивающих преемственность и перспективность математического образования обучающихся;

подведение обучающихся на доступном для них уровне к осознанию взаимосвязи математики и окружающего мира, пониманию математики как части общей культуры человечества;

развитие интеллектуальных и творческих способностей обучающихся, познавательной активности, исследовательских умений, критичности мышления, интереса к изучению математики;

формирование функциональной математической грамотности: умения распознавать математические аспекты в реальных жизненных ситуациях и при изучении других учебных предметов, проявления зависимостей и закономерностей, формулировать их на языке математики и создавать математические модели, применять освоенный математический аппарат для решения практико-ориентированных задач, интерпретировать и оценивать полученные результаты.

Основными линиями содержания математики в 10 – 11 классах углубленного уровня являются: «Числа и вычисления», «Алгебра» («Алгебраические выражения», «Уравнения и неравенства»), «Начала математического анализа»,

«Геометрия» («Геометрические фигуры и их свойства», «Измерение геометрических величин»), «Вероятность и статистика». Данные линии развиваются параллельно, каждая в соответствии с собственной логикой, однако не независимо одна от другой, а в тесном контакте и взаимодействии. Кроме этого, их объединяет

логическая составляющая, традиционно присущая математике и пронизывающая все математические курсы и содержательные линии. Сформулированное во ФГОС СОО требование «умение оперировать понятиями: определение, аксиома, теорема, следствие, свойство, признак, доказательство, равносильные формулировки, умение формулировать обратное и противоположное утверждение, приводить примеры и контрпримеры, использовать метод математической индукции, проводить доказательные рассуждения при решении задач, оценивать логическую правильность рассуждений» относится ко всем учебным курсам, а формирование логических умений распределяется по всем годам обучения на уровне среднего общего образования.

В соответствии с ФГОС СОО математика является обязательным предметом на данном уровне образования. Настоящей программой по математике предусматривается изучение учебного предмета «Математика» в рамках трех учебных курсов: «Алгебра и начала математического анализа», «Геометрия»,

«Вероятность и статистика». Формирование логических умений осуществляется на протяжении всех лет обучения на уровне среднего общего образования, а элементы логики включаются в содержание всех названных выше учебных курсов.

Общее число часов, рекомендованных для изучения математики, – 544 часа: в 10 классе – 272 часа (8 часов в неделю), в 11 классе – 272 часа (8 часов в неделю).

Возможна корректировка общего числа часов, рекомендованных для изучения предмета, с учетом индивидуального подхода образовательных организаций к углубленному изучению математики, в рамках соблюдения гигиенических нормативов к недельной образовательной нагрузке.

ПЛАНИРУЕМЫЕ РЕЗУЛЬТАТЫ ОСВОЕНИЯ ПРОГРАММЫ ПО МАТЕМАТИКЕ НА УРОВНЕ СРЕДНЕГО ОБЩЕГО ОБРАЗОВАНИЯ

ЛИЧНОСТНЫЕ РЕЗУЛЬТАТЫ

гражданского воспитания:

сформированность гражданской позиции обучающегося как активного и ответственного члена российского общества, представление о математических основах функционирования различных структур, явлений, процедур гражданского общества (выборы, опросы и другое), умение взаимодействовать с социальными институтами в соответствии с их функциями и назначением;

патриотического воспитания:

сформированность российской гражданской идентичности, уважения к прошлому и настоящему российской математики, ценностное отношение к достижениям российских математиков и российской математической школы, использование этих достижений в других науках, технологиях, сферах экономики;

духовно-нравственного воспитания:

осознание духовных ценностей российского народа, сформированность нравственного сознания, этического поведения, связанного с практическим применением достижений науки и деятельностью ученого, осознание личного вклада в построение устойчивого будущего;

эстетического воспитания:

эстетическое отношение к миру, включая эстетику математических закономерностей, объектов, задач, решений, рассуждений, восприимчивость к математическим аспектам различных видов искусства;

физического воспитания:

сформированность умения применять математические знания в интересах здорового и безопасного образа жизни, ответственное отношение к своему здоровью (здоровое питание, сбалансированный режим занятий и отдыха, регулярная физическая активность), физическое совершенствование при занятиях спортивно-оздоровительной деятельностью;

трудового воспитания:

готовность к труду, осознание ценности трудолюбия, интерес к различным сферам профессиональной деятельности, связанным с математикой и ее приложениями, умение совершать осознанный выбор будущей профессии и реализовывать собственные жизненные планы, готовность и способность к математическому образованию и самообразованию на протяжении всей жизни, готовность к активному участию в решении практических задач математической направленности;

экологического воспитания:

сформированность экологической культуры, понимание влияния социально-экономических процессов на состояние природной и социальной среды, осознание глобального характера экологических проблем, ориентация на применение математических знаний для решения задач в области окружающей среды, планирование поступков и оценки их возможных последствий для окружающей среды;

ценности научного познания:

сформированность мировоззрения, соответствующего современному уровню развития науки и общественной практики, понимание математической науки как сферы человеческой деятельности, этапов ее развития и значимости для развития цивилизации, овладение языком математики и математической культурой как средством познания мира, готовность осуществлять проектную и исследовательскую деятельность индивидуально и в группе.

МЕТАПРЕДМЕТНЫЕ РЕЗУЛЬТАТЫ

В результате изучения математики на уровне среднего общего образования у обучающегося будут сформированы познавательные универсальные учебные действия, коммуникативные универсальные учебные действия, регулятивные универсальные учебные действия, совместная деятельность.

Познавательные универсальные учебные действия

Базовые логические действия:

выявлять и характеризовать существенные признаки математических объектов, понятий, отношений между понятиями, формулировать определения понятий, устанавливать существенный признак классификации, основания для обобщения и сравнения, критерии проводимого анализа;

воспринимать, формулировать и преобразовывать суждения: утвердительные и отрицательные, единичные, частные и общие, условные;

выявлять математические закономерности, взаимосвязи и противоречия в фактах, данных, наблюдениях и утверждениях, предлагать критерии для выявления закономерностей и противоречий;

делать выводы с использованием законов логики, дедуктивных и индуктивных умозаключений, умозаключений по аналогии;

проводить самостоятельно доказательства математических утверждений (прямые и от противного), выстраивать аргументацию, приводить примеры и контрпримеры, обосновывать собственные суждения и выводы;

выбирать способ решения учебной задачи (сравнивать несколько вариантов решения, выбирать наиболее подходящий с учетом самостоятельно выделенных критериев).

Базовые исследовательские действия:

использовать вопросы как исследовательский инструмент познания, формулировать вопросы, фиксирующие противоречие, проблему, устанавливать искомое и данное, формировать гипотезу, аргументировать свою позицию, мнение; проводить самостоятельно спланированный эксперимент, исследование

по установлению особенностей математического объекта, явления, процесса, выявлению зависимостей между объектами, явлениями, процессами;

самостоятельно формулировать обобщения и выводы по результатам проведенного наблюдения, исследования, оценивать достоверность полученных результатов, выводов и обобщений;

прогнозировать возможное развитие процесса, а также выдвигать предположения о его развитии в новых условиях.

Работа с информацией:

выявлять дефициты информации, данных, необходимых для ответа на вопрос и для решения задачи;

выбирать информацию из источников различных типов, анализировать, систематизировать и интерпретировать информацию различных видов и форм представления;

структурировать информацию, представлять ее в различных формах, иллюстрировать графически;

оценивать надежность информации по самостоятельно сформулированным критериям.

Коммуникативные универсальные учебные действия

Общение:

воспринимать и формулировать суждения в соответствии с условиями и целями общения, ясно, точно, грамотно выражать свою точку зрения в устных и письменных текстах, давать пояснения по ходу решения задачи, комментировать полученный результат;

в ходе обсуждения задавать вопросы по существу обсуждаемой темы, проблемы, решаемой задачи, высказывать идеи, нацеленные на поиск решения, сопоставлять свои суждения с суждениями других участников диалога, обнаруживать различие и сходство позиций, в корректной форме формулировать разногласия, свои возражения;

представлять результаты решения задачи, эксперимента, исследования, проекта, самостоятельно выбирать формат выступления с учетом задач презентации и особенностей аудитории.

Регулятивные универсальные учебные действия

Самоорганизация:

составлять план, алгоритм решения задачи, выбирать способ решения с учетом имеющихся ресурсов и собственных возможностей, аргументировать и корректировать варианты решений с учетом новой информации.

Самоконтроль:

владеть навыками познавательной рефлексии как осознания совершаемых действий и мыслительных процессов, их результатов, владеть способами самопроверки, самоконтроля процесса и результата решения математической задачи;

предвидеть трудности, которые могут возникнуть при решении задачи, вносить коррективы в деятельность на основе новых обстоятельств, данных, найденных ошибок, выявленных трудностей;

оценивать соответствие результата цели и условиям, объяснять причины достижения или недостижения результатов деятельности, находить ошибку, давать оценку приобретенному опыту.

Совместная деятельность:

понимать и использовать преимущества командной и индивидуальной работы при решении учебных задач, принимать цель совместной деятельности, планировать организацию совместной работы, распределять виды работ, договариваться, обсуждать процесс и результат работы, обобщать мнения нескольких людей;

участвовать в групповых формах работы (обсуждения, обмен мнениями, «мозговые штурмы» и иные), выполнять свою часть работы и координировать свои действия с другими членами команды, оценивать качество своего вклада в общий продукт по критериям, сформулированным участниками взаимодействия.

Предметные результаты освоения рабочей программы по математике представлены по годам обучения в рамках отдельных учебных курсов в соответствующих разделах настоящей программы.

Рабочая программа учебного курса «алгебра и начала математического анализа» (углубленный уровень)

ПОЯСНИТЕЛЬНАЯ ЗАПИСКА

Учебный курс «Алгебра и начала математического анализа» является одним из наиболее значимых в программе среднего общего образования, поскольку, с одной стороны, он обеспечивает инструментальную базу для изучения всех естественно-научных курсов, а с другой стороны, формирует логическое и абстрактное мышление обучающихся на уровне, необходимом для освоения информатики, обществознания, истории, словесности и других дисциплин. В рамках данного учебного курса обучающиеся овладевают универсальным языком современной науки, которая формулирует свои достижения в математической форме.

Учебный курс алгебры и начал математического анализа закладывает основу для успешного овладения законами физики, химии, биологии, понимания основных тенденций развития экономики и общественной жизни, позволяет ориентироваться в современных цифровых и компьютерных технологиях, уверенно использовать их для дальнейшего образования и в повседневной жизни. Овладение абстрактными и логически строгими конструкциями алгебры и математического анализа развивает умение находить закономерности, обосновывать истинность, доказывать утверждения с помощью индукции и рассуждать дедуктивно, использовать обобщение и конкретизацию, абстрагирование и аналогию, формирует креативное и критическое мышление.

В ходе изучения учебного курса «Алгебра и начала математического анализа» обучающиеся получают новый опыт решения прикладных задач, самостоятельного построения математических моделей реальных ситуаций, интерпретации полученных решений, знакомятся с примерами математических закономерностей в природе, науке и искусстве, с выдающимися математическими открытиями и их авторами.

Учебный курс обладает воспитательным потенциалом, который реализуется как через учебный материал, способствующий формированию научного мировоззрения, так и через специфику учебной деятельности, требующей продолжительной концентрации внимания, самостоятельности, аккуратности и ответственности за полученный результат.

В основе методики обучения алгебре и началам математического анализа лежит деятельностный принцип обучения.

В структуре учебного курса «Алгебра и начала математического анализа» выделены следующие содержательно-методические линии: «Числа и вычисления»,

«Функции и графики», «Уравнения и неравенства», «Начала математического анализа», «Множества и логика». Все основные содержательно-методические

линии изучаются на протяжении двух лет обучения на уровне среднего общего образования, естественно дополняя друг друга и постепенно насыщаясь новыми темами и разделами. Данный учебный курс является интегративным, поскольку объединяет в себе содержание нескольких математических дисциплин, таких как алгебра, тригонометрия, математический анализ, теория множеств, математическая логика и другие. По мере того как обучающиеся овладевают все более широким математическим аппаратом, у них последовательно формируется и совершенствуется умение строить математическую модель реальной ситуации, применять знания, полученные при изучении учебного курса, для решения самостоятельно сформулированной математической задачи, а затем интерпретировать свой ответ.

Содержательно-методическая линия «Числа и вычисления» завершает формирование навыков использования действительных чисел, которое было начато на уровне основного общего образования. На уровне среднего общего образования особое внимание уделяется формированию навыков рациональных вычислений, включающих в себя использование различных форм записи числа, умение делать прикидку, выполнять приближенные вычисления, оценивать числовые выражения, работать с математическими константами. Множества натуральных, целых, рациональных и действительных чисел дополняются множеством комплексных чисел. В каждом из этих множеств рассматриваются свойственные ему специфические задачи и операции: деление нацело, оперирование остатками на множестве целых чисел, особые свойства рациональных и иррациональных чисел, арифметические операции, а также извлечение корня натуральной степени на множестве комплексных чисел. Благодаря последовательному расширению круга используемых чисел и знакомству с возможностями их применения для решения различных задач формируется представление о единстве математики как науки и ее роли в построении моделей реального мира, широко используются обобщение и конкретизация.

Линия «Уравнения и неравенства» реализуется на протяжении всего обучения на уровне среднего общего образования, поскольку в каждом разделе Программы предусмотрено решение соответствующих задач. В результате обучающиеся овладевают различными методами решения рациональных, иррациональных, показательных, логарифмических и тригонометрических уравнений, неравенств и систем, а также задач, содержащих параметры. Полученные умения широко используются при исследовании функций с помощью производной, при решении прикладных задач и задач на нахождение наибольших и наименьших значений функции. Данная содержательная линия включает в себя также формирование умений выполнять расчеты по формулам, преобразования рациональных, иррациональных и тригонометрических выражений, а также выражений, содержащих степени и логарифмы. Благодаря изучению алгебраического

материала происходит дальнейшее развитие алгоритмического и абстрактного мышления обучающихся, формируются навыки дедуктивных рассуждений, работы с символьными формами, представления закономерностей и зависимостей в виде равенств и неравенств. Алгебра предлагает эффективные инструменты для решения практических и естественно-научных задач, наглядно демонстрирует свои возможности как языка науки.

Содержательно-методическая линия «Функции и графики» тесно переплетается с другими линиями учебного курса, поскольку в каком-то смысле задает последовательность изучения материала. Изучение степенной, показательной, логарифмической и тригонометрических функций, их свойств и графиков, использование функций для решения задач из других учебных предметов и реальной жизни тесно связано как с математическим анализом, так и с решением уравнений и неравенств. При этом большое внимание уделяется формированию умения выражать формулами зависимости между различными величинами, исследовать полученные функции, строить их графики. Материал этой содержательной линии нацелен на развитие умений и навыков, позволяющих выражать зависимости между величинами в различной форме: аналитической, графической и словесной. Его изучение способствует развитию алгоритмического мышления, способности к обобщению и конкретизации, использованию аналогий.

Содержательная линия «Начала математического анализа» позволяет существенно расширить круг как математических, так и прикладных задач, доступных обучающимся, так как у них появляется возможность строить графики сложных функций, определять их наибольшие и наименьшие значения, вычислять площади фигур и объемы тел, находить скорости и ускорения процессов. Данная содержательная линия открывает новые возможности построения математических моделей реальных ситуаций, позволяет находить наилучшее решение в прикладных, в том числе социально-экономических, задачах. Знакомство с основами математического анализа способствует развитию абстрактного, формально-логического и креативного мышления, формированию умений распознавать проявления законов математики в науке, технике и искусстве. Обучающиеся узнают о выдающихся результатах, полученных в ходе развития математики как науки, и об их авторах.

Содержательно-методическая линия «Множества и логика» включает в себя элементы теории множеств и математической логики. Теоретико-множественные представления пронизывают весь курс школьной математики и предлагают наиболее универсальный язык, объединяющий все разделы математики и ее приложений, они связывают разные математические дисциплины и их приложения в единое целое. Важно дать возможность обучающемуся понимать теоретико-множественный язык современной математики и использовать его для выражения своих мыслей. Другим важным признаком математики как науки следует признать свойственную ей строгость обоснований и следование

определенным правилам построения доказательств. Знакомство с элементами математической логики способствует развитию логического мышления обучающихся, позволяет им строить свои рассуждения на основе логических правил, формирует навыки критического мышления.

В учебном курсе «Алгебра и начала математического анализа» присутствуют основы математического моделирования, которые призваны способствовать формированию навыков построения моделей реальных ситуаций, исследования этих моделей с помощью аппарата алгебры и математического анализа, интерпретации полученных результатов. Такие задания вплетены в каждый из разделов программы, поскольку весь материал учебного курса широко используется для решения прикладных задач. При решении реальных практических задач обучающиеся развивают наблюдательность, умение находить закономерности, абстрагироваться, использовать аналогию, обобщать и конкретизировать проблему. Деятельность по формированию навыков решения прикладных задач организуется в процессе изучения всех тем учебного курса

«Алгебра и начала математического анализа».

Общее число часов, рекомендованных для изучения учебного курса «Алгебра и начала математического анализа», – 272 часа: в 10 классе – 136 часов (4 часа в неделю), в 11 классе – 136 часов (4 часа в неделю).

Возможна корректировка общего числа часов, рекомендованных для изучения учебного курса, с учетом индивидуального подхода образовательных организаций к углубленному изучению алгебры и начал математического анализа, в рамках соблюдения гигиенических нормативов к недельной образовательной нагрузке.

СОДЕРЖАНИЕ ОБУЧЕНИЯ

10 КЛАСС

Числа и вычисления

Рациональные числа. Обыкновенные и десятичные дроби, проценты, бесконечные периодические дроби. Применение дробей и процентов для решения прикладных задач из различных отраслей знаний и реальной жизни.

Действительные числа. Рациональные и иррациональные числа. Арифметические операции с действительными числами. Модуль действительного числа и его свойства. Приближенные вычисления, правила округления, прикидка и оценка результата вычислений.

Степень с целым показателем. Бином Ньютона. Использование подходящей формы записи действительных чисел для решения практических задач и представления данных.

Арифметический корень натуральной степени и его свойства.

Степень с рациональным показателем и ее свойства, степень с действительным показателем.

Логарифм числа. Свойства логарифма. Десятичные и натуральные логарифмы.

Синус, косинус, тангенс, котангенс числового аргумента. Арксинус, арккосинус и арктангенс числового аргумента.

Уравнения и неравенства.

Тождества и тождественные преобразования. Уравнение, корень уравнения. Равносильные уравнения и уравнения-следствия. Неравенство, решение неравенства.

Основные методы решения целых и дробно-рациональных уравнений и неравенств. Многочлены от одной переменной. Деление многочлена на многочлен с остатком. Теорема Безу. Многочлены с целыми коэффициентами. Теорема Виета.

Преобразования числовых выражений, содержащих степени и корни.

Иррациональные уравнения. Основные методы решения иррациональных уравнений.

Показательные уравнения. Основные методы решения показательных уравнений.

Преобразование выражений, содержащих логарифмы.

Логарифмические уравнения. Основные методы решения логарифмических уравнений.

Основные тригонометрические формулы. Преобразование тригонометрических выражений. Решение тригонометрических уравнений.

Решение систем линейных уравнений. Матрица системы линейных уравнений. Определитель матрицы 2×2 , его геометрический смысл и свойства, вычисление его значения, применение определителя для решения системы линейных уравнений. Решение прикладных задач с помощью системы линейных уравнений. Исследование построенной модели с помощью матриц и определителей.

Построение математических моделей реальной ситуации с помощью уравнений и неравенств. Применение уравнений и неравенств к решению математических задач и задач из различных областей науки и реальной жизни.

Функции и графики

Функция, способы задания функции. Взаимно обратные функции. Композиция функций. График функции. Элементарные преобразования графиков функций.

Область определения и множество значений функции. Нули функции. Промежутки знакопостоянства. Четные и нечетные функции. Периодические функции. Промежутки монотонности функции. Максимумы и минимумы функции. Наибольшее и наименьшее значения функции на промежутке.

Линейная, квадратичная и дробно-линейная функции. Элементарное исследование и построение их графиков.

Степенная функция с натуральным и целым показателем. Ее свойства и график. Свойства и график корня n -ой степени как функции обратной степени с натуральным показателем.

Показательная и логарифмическая функции, их свойства и графики. Использование графиков функций для решения уравнений.

Тригонометрическая окружность, определение тригонометрических функций числового аргумента.

Функциональные зависимости в реальных процессах и явлениях. Графики реальных зависимостей.

Начала математического анализа

Последовательности, способы задания последовательностей. Метод математической индукции. Монотонные и ограниченные последовательности. История возникновения математического анализа как анализа бесконечно малых.

Арифметическая и геометрическая прогрессии. Бесконечно убывающая геометрическая прогрессия. Сумма бесконечно убывающей геометрической прогрессии. Линейный и экспоненциальный рост. Число e . Формула сложных процентов. Использование прогрессии для решения реальных задач прикладного характера.

Непрерывные функции и их свойства. Точки разрыва. Асимптоты графиков функций. Свойства функций непрерывных на отрезке. Метод интервалов для решения неравенств. Применение свойств непрерывных функций для решения задач.

Первая и вторая производные функции. Определение, геометрический и физический смысл производной. Уравнение касательной к графику функции.

Производные элементарных функций. Производная суммы, произведения, частного и композиции функций.

Множества и логика

Множество, операции над множествами и их свойства. Диаграммы Эйлера–Венна. Применение теоретико-множественного аппарата для описания реальных процессов и явлений, при решении задач из других учебных предметов.

Определение, теорема, свойство математического объекта, следствие, доказательство, равносильные уравнения.

11 КЛАСС

Числа и вычисления

Натуральные и целые числа. Применение признаков делимости целых чисел, наибольший общий делитель (далее – НОД) и наименьшее общее кратное (далее – НОК), остатков по модулю, алгоритма Евклида для решения задач в целых числах.

Комплексные числа. Алгебраическая и тригонометрическая формы записи комплексного числа. Арифметические операции с комплексными числами.

Изображение комплексных чисел на координатной плоскости. Формула Муавра. Корни n -ой степени из комплексного числа. Применение комплексных чисел для решения физических и геометрических задач.

Уравнения и неравенства

Система и совокупность уравнений и неравенств. Равносильные системы и системы-следствия. Равносильные неравенства.

Отбор корней тригонометрических уравнений с помощью тригонометрической окружности. Решение тригонометрических неравенств.

Основные методы решения показательных и логарифмических неравенств. Основные методы решения иррациональных неравенств.

Основные методы решения систем и совокупностей рациональных, иррациональных, показательных и логарифмических уравнений.

Уравнения, неравенства и системы с параметрами.

Применение уравнений, систем и неравенств к решению математических задач и задач из различных областей науки и реальной жизни, интерпретация полученных результатов.

Функции и графики

График композиции функций. Геометрические образы уравнений и неравенств на координатной плоскости.

Тригонометрические функции, их свойства и графики.

Графические методы решения уравнений и неравенств. Графические методы решения задач с параметрами.

Использование графиков функций для исследования процессов и зависимостей, которые возникают при решении задач из других учебных предметов и реальной жизни.

Начала математического анализа

Применение производной к исследованию функций на монотонность и экстремумы. Нахождение наибольшего и наименьшего значений непрерывной функции на отрезке.

Применение производной для нахождения наилучшего решения в прикладных задачах, для определения скорости и ускорения процесса, заданного формулой или графиком.

Первообразная, основное свойство первообразных. Первообразные элементарных функций. Правила нахождения первообразных.

Интеграл. Геометрический смысл интеграла. Вычисление определенного интеграла по формуле Ньютона–Лейбница.

Применение интеграла для нахождения площадей плоских фигур и объемов геометрических тел.

Примеры решений дифференциальных уравнений. Математическое моделирование реальных процессов с помощью дифференциальных уравнений.

ПРЕДМЕТНЫЕ РЕЗУЛЬТАТЫ

К концу обучения в **10 классе** обучающийся получит следующие предметные результаты по отдельным темам рабочей программы учебного курса «Алгебра и начала математического анализа»:

Числа и вычисления:

свободно оперировать понятиями: рациональное число, бесконечная периодическая дробь, проценты, иррациональное число, множества рациональных и действительных чисел, модуль действительного числа;

применять дроби и проценты для решения прикладных задач из различных отраслей знаний и реальной жизни;

применять приближенные вычисления, правила округления, прикидку и оценку результата вычислений;

свободно оперировать понятием: степень с целым показателем, использовать подходящую форму записи действительных чисел для решения практических задач и представления данных;

свободно оперировать понятием: арифметический корень натуральной степени;

свободно оперировать понятием: степень с рациональным показателем;

свободно оперировать понятиями: логарифм числа, десятичные и натуральные логарифмы;

свободно оперировать понятиями: синус, косинус, тангенс, котангенс числового аргумента;

оперировать понятиями: арксинус, арккосинус и арктангенс числового аргумента.

Уравнения и неравенства:

свободно оперировать понятиями: тождество, уравнение, неравенство, равносильные уравнения и уравнения-следствия, равносильные неравенства;

применять различные методы решения рациональных и дробно-рациональных уравнений, применять метод интервалов для решения неравенств;

свободно оперировать понятиями: многочлен от одной переменной, многочлен с целыми коэффициентами, корни многочлена, применять деление многочлена на многочлен с остатком, теорему Безу и теорему Виета для решения задач;

свободно оперировать понятиями: система линейных уравнений, матрица, определитель матрицы 2×2 и его геометрический смысл, использовать свойства определителя 2×2 для вычисления его значения, применять определители для решения системы линейных уравнений, моделировать реальные ситуации с помощью системы линейных уравнений, исследовать построенные модели с помощью матриц и определителей, интерпретировать полученный результат;

использовать свойства действий с корнями для преобразования выражений;

выполнять преобразования числовых выражений, содержащих степени с рациональным показателем;

использовать свойства логарифмов для преобразования логарифмических выражений;

свободно оперировать понятиями: иррациональные, показательные и логарифмические уравнения, находить их решения с помощью равносильных переходов или осуществляя проверку корней;

применять основные тригонометрические формулы для преобразования тригонометрических выражений;

свободно оперировать понятием: тригонометрическое уравнение, применять необходимые формулы для решения основных типов тригонометрических уравнений;

моделировать реальные ситуации на языке алгебры, составлять выражения, уравнения, неравенства по условию задачи, исследовать построенные модели с использованием аппарата алгебры.

Функции и графики:

свободно оперировать понятиями: функция, способы задания функции, взаимно обратные функции, композиция функций, график функции, выполнять элементарные преобразования графиков функций;

свободно оперировать понятиями: область определения и множество значений функции, нули функции, промежутки знакопостоянства;

свободно оперировать понятиями: четные и нечетные функции, периодические функции, промежутки монотонности функции, максимумы и минимумы функции, наибольшее и наименьшее значение функции на промежутке;

свободно оперировать понятиями: степенная функция с натуральным и целым показателем, график степенной функции с натуральным и целым показателем, график корня n -ой степени как функции обратной степени с натуральным показателем;

оперировать понятиями: линейная, квадратичная и дробно-линейная функции, выполнять элементарное исследование и построение их графиков;

свободно оперировать понятиями: показательная и логарифмическая функции, их свойства и графики, использовать их графики для решения уравнений;

свободно оперировать понятиями: тригонометрическая окружность, определение тригонометрических функций числового аргумента;

использовать графики функций для исследования процессов и зависимостей при решении задач из других учебных предметов и реальной жизни, выражать формулами зависимости между величинами;

Начала математического анализа:

свободно оперировать понятиями: арифметическая и геометрическая прогрессия, бесконечно убывающая геометрическая прогрессия, линейный

и экспоненциальный рост, формула сложных процентов, иметь представление о константе;

использовать прогрессии для решения реальных задач прикладного характера; свободно оперировать понятиями: последовательность, способы задания последовательностей, монотонные и ограниченные последовательности, понимать

основы зарождения математического анализа как анализа бесконечно малых; свободно оперировать понятиями: непрерывные функции, точки разрыва графика функции, асимптоты графика функции;

свободно оперировать понятием: функция, непрерывная на отрезке, применять свойства непрерывных функций для решения задач;

свободно оперировать понятиями: первая и вторая производные функции, касательная к графику функции;

вычислять производные суммы, произведения, частного и композиции двух функций, знать производные элементарных функций;

использовать геометрический и физический смысл производной для решения задач.

Множества и логика:

свободно оперировать понятиями: множество, операции над множествами; использовать теоретико-множественный аппарат для описания реальных процессов и явлений, при решении задач из других учебных предметов;

свободно оперировать понятиями: определение, теорема, уравнение- следствие, свойство математического объекта, доказательство, равносильные уравнения и неравенства.

К концу обучения в 11 классе обучающийся получит следующие предметные результаты по отдельным темам рабочей программы учебного курса «Алгебра и начала математического анализа»:

Числа и вычисления:

свободно оперировать понятиями: натуральное и целое число, множества натуральных и целых чисел, использовать признаки делимости целых чисел, НОД и НОК натуральных чисел для решения задач, применять алгоритм Евклида;

свободно оперировать понятием остатка по модулю, записывать натуральные числа в различных позиционных системах счисления;

свободно оперировать понятиями: комплексное число и множество комплексных чисел, представлять комплексные числа в алгебраической и тригонометрической форме, выполнять арифметические операции с ними и изображать на координатной плоскости.

Уравнения и неравенства:

свободно оперировать понятиями: иррациональные, показательные и логарифмические неравенства, находить их решения с помощью равносильных переходов;

осуществлять отбор корней при решении тригонометрического уравнения; свободно оперировать понятием тригонометрическое неравенство, применять необходимые формулы для решения основных типов тригонометрических неравенств;

свободно оперировать понятиями: система и совокупность уравнений и неравенств, равносильные системы и системы-следствия, находить решения системы и совокупностей рациональных, иррациональных, показательных и логарифмических уравнений и неравенств;

решать рациональные, иррациональные, показательные, логарифмические и тригонометрические уравнения и неравенства, содержащие модули и параметры;

применять графические методы для решения уравнений и неравенств, а также задач с параметрами;

моделировать реальные ситуации на языке алгебры, составлять выражения, уравнения, неравенства и их системы по условию задачи, исследовать построенные модели с использованием аппарата алгебры, интерпретировать полученный результат.

Функции и графики:

строить графики композиции функций с помощью элементарного исследования и свойств композиции двух функций;

строить геометрические образы уравнений и неравенств на координатной плоскости;

свободно оперировать понятиями: графики тригонометрических функций; применять функции для моделирования и исследования реальных процессов.

Начала математического анализа:

использовать производную для исследования функции на монотонность и экстремумы;

находить наибольшее и наименьшее значения функции непрерывной на отрезке;

использовать производную для нахождения наилучшего решения в прикладных, в том числе социально-экономических, задачах, для определения скорости и ускорения процесса, заданного формулой или графиком;

свободно оперировать понятиями: первообразная, определенный интеграл, находить первообразные элементарных функций и вычислять интеграл по формуле Ньютона–Лейбница;

находить площади плоских фигур и объемы тел с помощью интеграла;

иметь представление о математическом моделировании на примере составления дифференциальных уравнений;

решать прикладные задачи, в том числе социально-экономического и физического характера, средствами математического анализа.

ТЕМАТИЧЕСКОЕ ПЛАНИРОВАНИЕ

10 КЛАСС

Название раздела (темы)		Основное содержание	Основные виды деятельности обучающихся
<p>Множество действительных чисел.</p> <p>Многочлены.</p> <p>Рациональные уравнения и неравенства.</p> <p>Системы линейных уравнений</p>	24	<p>Множество, операции над множествами и их свойства.</p> <p>Диаграммы Эйлера – Венна.</p> <p>Применение теоретико-множественного аппарата для решения задач.</p> <p>Рациональные числа.</p> <p>Обыкновенные и десятичные дроби, проценты, бесконечные периодические дроби.</p> <p>Применение дробей и процентов для решения прикладных задач. Действительные числа.</p> <p>Рациональные и иррациональные числа.</p> <p>Арифметические операции с действительными числами.</p> <p>Модуль действительного числа и его свойства. Приближенные вычисления, правила округления,</p>	<p>Использовать теоретико-множественный аппарат для описания хода решения математических задач, а также реальных процессов и явлений.</p> <p>Оперировать понятиями: рациональное число, бесконечная периодическая дробь, проценты; иррациональное и действительное число; модуль действительного числа; использовать эти понятия при проведении рассуждений и доказательств, применять дроби и проценты для решения прикладных задач из различных отраслей знаний и реальной жизни.</p> <p>Использовать приближенные вычисления, правила округления, прикидку и оценку результата вычислений.</p>

		прикидка и оценка результата вычислений.	
--	--	---	--

		<p>Основные методы решения целых и дробно-рациональных уравнений</p> <p>и неравенств. Многочлены от одной переменной. Деление многочлена на многочлен с остатком. Теорема Безу. Многочлены с целыми коэффициентами. Теорема Виета.</p> <p>Решение систем линейных уравнений. Матрица системы линейных уравнений. Определитель матрицы 2×2, его геометрический смысл и свойства; вычисление его значения; применение определителя для решения системы линейных уравнений. Решение прикладных задач с помощью системы линейных уравнений</p>	<p>Применять различные методы решения рациональных и дробно-рациональных уравнений; а также метод интервалов для решения неравенств.</p> <p>Оперировать понятиями многочлен от одной переменной, его корни; применять деление многочлена</p> <p>на многочлен с остатком, теорему Безу и теорему Виета для решения задач.</p> <p>Оперировать понятиями: система линейных уравнений, матрица, определитель матрицы.</p> <p>Использовать свойства определителя 2×2 для вычисления его значения, применять определители для решения системы линейных уравнений.</p> <p>Моделировать реальные ситуации с помощью системы линейных уравнений, исследовать построенные модели с помощью матриц и определителей, интерпретировать полученный результат</p>
--	--	--	--

<p>Функции и графики. Степенная функция с целым показателем</p>	<p>12</p>	<p>Функция, способы задания функции. Взаимно обратные функции. Композиция функций. График функции. Элементарные преобразования графиков функций. Область определения и множество значений функции. Нули функции. Промежутки знакопостоянства. Четные и нечетные функции. Периодические функции. Промежутки монотонности функции. Максимумы и минимумы функции. Наибольшее и наименьшее значение функции на промежутке. Линейная, квадратичная и дробно-линейная функции. Элементарное исследование и построение графиков этих функций. Степень с целым показателем. Бином Ньютона. Степенная функция с натуральным и целым показателем. Ее свойства и график</p>	<p>Оперировать понятиями: функция, способы задания функции; взаимно обратные функции, композиция функций, график функции, область определения и множество значений функции, нули функции, промежутки знакопостоянства; линейная, квадратичная, дробно-линейная и степенная функции. Выполнять элементарные преобразования графиков функций. Знать и уметь доказывать четность или нечетность функции, периодичность функции, находить промежутки монотонности функции, максимумы и минимумы функции, наибольшее и наименьшее значение функции на промежутке. Формулировать и иллюстрировать графически свойства линейной, квадратичной, дробно-линейной и степенной функций. Выразать формулами зависимости между величинами. Знать определение и свойства степени с целым показателем;</p>
---	-----------	--	---

			подходящую форму записи действительных чисел для решения практических задач и представления данных
<p>Арифметический корень n-ой степени.</p> <p>Иррациональные уравнения</p>	15	<p>Арифметический корень натуральной степени и его свойства.</p> <p>Преобразования числовых выражений, содержащих степени и корни.</p> <p>Иррациональные уравнения. Основные методы решения иррациональных уравнений. Равносильные переходы в решении иррациональных уравнений.</p> <p>Свойства и график корня n-ой степени как функции обратной степени с натуральным показателем</p>	<p>Формулировать, записывать в символической форме и использовать свойства корня n-ой степени для преобразования выражений.</p> <p>Находить решения иррациональных уравнений с помощью равносильных переходов или осуществляя проверку корней. Строить график функции корня n-ой степени как обратной для функции степени с натуральным показателем</p>

Показательная функция. Показательные уравнения	10	<p>Степень с рациональным показателем и ее свойства.</p> <p>Показательная функция, ее свойства и график. Использование графика функции для решения уравнений.</p> <p>Показательные уравнения. Основные методы решения показательных уравнений</p>	<p>Формулировать определение степени с рациональным показателем.</p> <p>Выполнять преобразования числовых выражений, содержащих степени с рациональным показателем.</p> <p>Использовать цифровые ресурсы</p>
--	----	---	--

			<p>для построения графика показательной функции и изучения ее свойств.</p> <p>Находить решения показательных уравнений</p>
<p>Логарифмическая функция. Логарифмические уравнения</p>		<p>Логарифм числа. Свойства логарифма. Десятичные и натуральные логарифмы. Преобразование выражений, содержащих логарифмы.</p> <p>Логарифмическая функция, ее свойства и график.</p> <p>Использование графика функции для решения уравнений.</p> <p>Логарифмические уравнения. Основные методы решения логарифмических уравнений.</p> <p>Равносильные переходы в решении логарифмических уравнений</p>	<p>Давать определение логарифма числа; десятичного и натурального логарифма.</p> <p>Использовать свойства логарифмов для преобразования логарифмических выражений. Строить график логарифмической функции как обратной к показательной и использовать свойства логарифмической функции для решения задач.</p> <p>Находить решения логарифмических уравнений с помощью равносильных переходов или осуществляя проверку корней</p>

Тригонометрические выражения и уравнения	22	<p>Синус, косинус, тангенс и котангенс числового аргумента. Арксинус, арккосинус и арктангенс числового аргумента. Тригонометрическая окружность,</p>	<p>Давать определения синуса, косинуса, тангенса и котангенса числового аргумента; а также арксинуса, арккосинуса и арктангенса числа.</p>
---	----	---	--

		<p>определение тригонометрических функций числового аргумента.</p> <p>Основные тригонометрические формулы.</p> <p>Преобразование тригонометрических выражений.</p> <p>Решение тригонометрических уравнений</p>	<p>Применять основные тригонометрические формулы для преобразования тригонометрических выражений.</p> <p>Применять формулы тригонометрии для решения основных типов тригонометрических уравнений</p>
Последовательности и прогрессии	10	<p>Последовательности, способы задания последовательностей.</p> <p>Метод математической индукции.</p> <p>Монотонные и ограниченные последовательности. История анализа бесконечно малых.</p> <p>Арифметическая и геометрическая прогрессии.</p> <p>Бесконечно убывающая геометрическая прогрессия.</p> <p>Сумма бесконечно убывающей геометрической прогрессии.</p> <p>Линейный и экспоненциальный рост. Число e.</p> <p>Формула сложных процентов. Использование прогрессии для решения реальных задач прикладного характера</p>	<p>Оперировать понятиями: последовательность, способы задания последовательностей; монотонные и ограниченные последовательности; исследовать последовательности на монотонность и ограниченность.</p> <p>Получать представление об основных идеях анализа бесконечно малых.</p> <p>Давать определение арифметической и геометрической прогрессии.</p> <p>Доказывать свойства арифметической и геометрической прогрессии, находить сумму членов прогрессии, а также сумму членов бесконечно убывающей геометрической прогрессии.</p>

			<p>Использовать прогрессии для решения задач прикладного характера.</p> <p>Применять формулу сложных процентов для решения задач из реальной практики</p>
Непрерывные функции. Производная	20	<p>Непрерывные функции и их свойства. Точка разрыва.</p> <p>Асимптоты графиков функций. Свойства функций непрерывных на отрезке. Метод интервалов для решения неравенств.</p> <p>Применение свойств непрерывных функций для решения задач.</p> <p>Первая и вторая производные функции. Определение, геометрический и физический смысл производной. Уравнение касательной к графику функции. Производные элементарных функций. Производная суммы, произведения, частного и композиции функций</p>	<p>Оперировать понятиями: функция непрерывная на отрезке, точка разрыва функции, асимптота графика функции.</p> <p>Применять свойства непрерывных функций для решения задач.</p> <p>Оперировать понятиями: первая и вторая производные функции; понимать физический и геометрический смысл производной; записывать уравнение касательной. Вычислять производные суммы, произведения, частного и сложной функции.</p> <p>Изучать производные элементарных функций.</p> <p>Использовать геометрический и физический смысл производной для решения задач</p>

Повторение, обобщение, систематизация знаний		Основные понятия курса алгебры и начал математического анализа 10 класса, обобщение и систематизация знаний	Применять основные понятия курса алгебры и начал математического анализа для решения задач из реальной жизни и других школьных предметов
ОБЩЕЕ КОЛИЧЕСТВО ЧАСОВ ПО ПРОГРАММЕ	136		

11 КЛАСС

Название раздела (темы)	Количество часов	Основное содержание раздела (темы)	Основные виды деятельности обучающихся
Исследование функций с помощью производной	22	<p>Применение производной к исследованию функций на монотонность и экстремумы.</p> <p>Нахождение наибольшего и наименьшего значения непрерывной функции на отрезке.</p> <p>Применение производной для нахождения наилучшего решения в прикладных задачах, для определения скорости и ускорения процесса, заданного формулой или графиком.</p> <p>Композиция функций.</p> <p>Геометрические образы уравнений и неравенств на координатной плоскости</p>	<p>Строить график композиции функций с помощью элементарного исследования и свойств композиции. Строить геометрические образы уравнений и неравенств на координатной плоскости. Использовать производную для исследования функции на монотонность и экстремумы; находить наибольшее и наименьшее значения функции непрерывной на отрезке; строить графики функций на основании проведенного исследования.</p> <p>Использовать производную для нахождения наилучшего решения в прикладных, в том числе социально-экономических, задачах, для определения скорости и ускорения процесса, заданного формулой или графиком.</p>

			Получать представление
--	--	--	------------------------

			о применении производной в различных отраслях знаний
Первообразная и интеграл	12	<p>Первообразная, основное свойство первообразных. Первообразные элементарных функций. Правила нахождения первообразных.</p> <p>Интеграл. Геометрический смысл интеграла. Вычисление определенного интеграла по формуле Ньютона– Лейбница.</p> <p>Применение интеграла для нахождения площадей плоских фигур и объемов геометрических тел.</p> <p>Примеры решений дифференциальных уравнений. Математическое моделирование реальных процессов с помощью дифференциальных уравнений</p>	<p>Оперировать понятиями: первообразная и определенный интеграл. Находить первообразные элементарных функций и вычислять интеграл по формуле Ньютона– Лейбница.</p> <p>Находить площади плоских фигур и объемы тел с помощью определенного интеграла.</p> <p>Знакомиться с математическим моделированием на примере дифференциальных уравнений. Получать представление о значении введения понятия интеграла в развитии математики</p>
Графики тригонометрических функций. Тригонометрические неравенства	14	<p>Тригонометрические функции, их свойства и графики.</p> <p>Отбор корней тригонометрических уравнений с помощью тригонометрической окружности.</p>	<p>Использовать цифровые ресурсы для построения графиков тригонометрических функции и изучения их свойств.</p> <p>Решать тригонометрические</p>

		Решение тригонометрических неравенств	<p>уравнения и осуществлять отбор корней с помощью тригонометрической окружности.</p> <p>Применять формулы тригонометрии для решения основных типов тригонометрических неравенств.</p> <p>Использовать цифровые ресурсы для построения и исследования графиков функций</p>
Иррациональные, показательные и логарифмические неравенства	24	<p>Основные методы решения показательных и логарифмических неравенств.</p> <p>Основные методы решения иррациональных неравенств.</p> <p>Графические методы решения иррациональных, показательных и логарифмических уравнений и неравенств</p>	<p>Применять свойства показательной и логарифмической функций</p> <p>к решению показательных и логарифмических неравенств.</p> <p>Обосновать равносильность переходов.</p> <p>Решать иррациональные и комбинированные неравенства, с помощью равносильных переходов.</p> <p>Использовать графические методы и свойства входящих в уравнение или неравенство функций</p>

			для решения задачи
--	--	--	--------------------

Комплексные числа	10	<p>Комплексные числа. Алгебраическая и тригонометрическая формы записи комплексного числа.</p> <p>Арифметические операции с комплексными числами.</p> <p>Изображение комплексных чисел на координатной плоскости.</p> <p>Формула Муавра. Корни n-ой степени из комплексного числа.</p> <p>Применение комплексных чисел для решения физических и геометрических задач</p>	<p>Оперировать понятиями: комплексное число и множество комплексных чисел.</p> <p>Представлять комплексные числа в алгебраической и тригонометрической форме.</p> <p>Выполнять арифметические операции с ними.</p> <p>Изображать комплексные числа на координатной плоскости.</p> <p>Применять формулу Муавра и получать представление о корнях n-ой степени из комплексного числа. Знакомиться с примерами применения комплексных чисел для решения геометрических и физических задач</p>
Натуральные и целые числа	10	<p>Натуральные и целые числа.</p> <p>Применение признаков делимости целых чисел, НОД и НОК, остатков по модулю, алгоритма Евклида для решения задач в целых числах</p>	<p>Оперировать понятиями: натуральное и целое число, множество натуральных и целых чисел.</p> <p>Использовать признаки делимости целых чисел; остатки по модулю; НОД и НОК натуральных чисел; алгоритм Евклида для решения</p>

			<p>задач.</p> <p>Записывать натуральные числа в различных позиционных системах счисления</p>
<p>Системы рациональных, иррациональных показательных и логарифмических уравнений</p>	12	<p>Система и совокупность уравнений. Равносильные системы и системы- следствия.</p> <p>Основные методы решения систем и совокупностей рациональных, иррациональных, показательных и логарифмических уравнений. Применение уравнений, систем и неравенств к решению математических задач и задач из различных областей науки и реальной жизни, интерпретация полученных результатов</p>	<p>Оперировать понятиями: система и совокупность уравнений и неравенств; решение системы или совокупности; равносильные системы и системы- следствия.</p> <p>Находить решения систем и совокупностей целых рациональных, иррациональных, показательных и логарифмических уравнений и неравенств.</p> <p>Применять системы уравнений к решению текстовых задач из различных областей знаний и реальной жизни; интерпретировать полученные решения.</p> <p>Использовать цифровые ресурсы</p>

Задачи с параметрами	16	Рациональные, иррациональные, показательные, логарифмические и тригонометрические уравнения,	Выбирать способ решения рациональных, иррациональных, показательных, логарифмических
----------------------	----	--	--

		<p>неравенства и системы с параметрами.</p> <p>Построение и исследование математических моделей реальных ситуаций с помощью уравнений, систем уравнений и неравенств с параметрами</p>	<p>и тригонометрических уравнений и неравенств, содержащих модули и параметры.</p> <p>Применять графические и аналитические методы для решения уравнений и неравенств с параметрами, а также исследование функций методами математического анализа.</p> <p>Строить и исследовать математические модели реальных ситуаций с помощью уравнений, неравенств и систем с параметрами</p>
<p>Повторение, обобщение, систематизация знаний</p>	16	<p>Основные понятия и методы курса, обобщение и систематизация знаний</p>	<p>Моделировать реальные ситуации на языке алгебры, составлять выражения, уравнения, неравенства и их системы по условию задачи, исследовать построенные модели с использованием аппарата алгебры, интерпретировать полученный результат.</p> <p>Применять функции для моделирования и исследования реальных процессов.</p>

			Решать прикладные задачи, в том числе социально-экономического и физического характера, средствами алгебры и математического анализа
ОБЩЕЕ КОЛИЧЕСТВО ЧАСОВ ПО ПРОГРАММЕ	136		

Рабочая программа учебного курса «геометрия» (углубленный уровень)

ПОЯСНИТЕЛЬНАЯ ЗАПИСКА

Геометрия является одним из базовых курсов на уровне среднего общего образования, так как обеспечивает возможность изучения дисциплин естественно-научной направленности и предметов гуманитарного цикла. Логическое мышление, формируемое при изучении обучающимися понятийных основ геометрии, при доказательстве теорем и построении цепочки логических утверждений при решении геометрических задач, умение выдвигать и опровергать гипотезы непосредственно используются при решении задач естественно-научного цикла, в частности физических задач.

Цель освоения программы учебного курса «Геометрия» на углубленном уровне – развитие индивидуальных способностей обучающихся при изучении геометрии, как составляющей предметной области «Математика и информатика» через обеспечение возможности приобретения и использования более глубоких геометрических знаний и действий, специфичных геометрии, и необходимых для успешного профессионального образования, связанного с использованием математики.

Приоритетными задачами курса геометрии на углубленном уровне, расширяющими и усиливающими курс базового уровня, являются:

расширение представления о геометрии как части мировой культуры и формирование осознания взаимосвязи геометрии с окружающим миром;

формирование представления о пространственных фигурах как о важнейших математических моделях, позволяющих описывать и изучать разные явления окружающего мира, знание понятийного аппарата по разделу «Стереометрия» учебного курса геометрии;

формирование умения владеть основными понятиями о пространственных фигурах и их основными свойствами, знание теорем, формул и умение их применять, умения доказывать теоремы и находить нестандартные способы решения задач;

формирование умения распознавать на чертежах, моделях и в реальном мире многогранники и тела вращения, конструировать геометрические модели;

формирование понимания возможности аксиоматического построения математических теорий, формирование понимания роли аксиоматики при проведении рассуждений;

формирование умения владеть методами доказательств и алгоритмов решения, умения их применять, проводить доказательные рассуждения в ходе решения стереометрических задач и задач с практическим содержанием,

формирование представления о необходимости доказательств при обосновании математических утверждений и роли аксиоматики в проведении дедуктивных рассуждений;

развитие и совершенствование интеллектуальных и творческих способностей обучающихся, познавательной активности, исследовательских умений, критичности мышления, интереса к изучению геометрии;

формирование функциональной грамотности, релевантной геометрии: умения распознавать проявления геометрических понятий, объектов и закономерностей в реальных жизненных ситуациях и при изучении других учебных предметов, проявления зависимостей и закономерностей, моделирования реальных ситуаций, исследования построенных моделей, интерпретации полученных результатов.

Основными содержательными линиями учебного курса «Геометрия» в 10–11 классах являются: «Прямые и плоскости в пространстве», «Многогранники», «Тела вращения», «Векторы и координаты в пространстве», «Движения в пространстве».

Сформулированное в ФГОС СОО требование «уметь оперировать понятиями», релевантных геометрии на углубленном уровне обучения в 10–11 классах, относится ко всем содержательным линиям учебного курса, а формирование логических умений распределяется не только по содержательным линиям, но и по годам обучения. Содержание образования, соответствующее предметным результатам освоения рабочей программы, распределенным по годам обучения, структурировано таким образом, чтобы ко всем основным, принципиальным вопросам обучающиеся обращались неоднократно, что позволяет организовать овладение геометрическими понятиями и навыками последовательно и поступательно, с соблюдением принципа преемственности, а новые знания включать в общую систему геометрических представлений обучающихся, расширяя и углубляя ее, образуя прочные множественные связи.

Переход к изучению геометрии на углубленном уровне позволяет:

создать условия для дифференциации обучения, построения индивидуальных образовательных программ, обеспечить углубленное изучение геометрии как составляющей учебного предмета «Математика»;

подготовить обучающихся к продолжению изучения математики с учетом выбора будущей профессии, обеспечивая преемственность между общим и профессиональным образованием.

Общее число часов, рекомендованных для изучения учебного курса

«Геометрия» на углубленном уровне, – 204 часа: в 10 классе – 102 часа (3 часа в неделю), в 11 классе – 102 часа (3 часа в неделю).

СОДЕРЖАНИЕ ОБУЧЕНИЯ

10 КЛАСС

Прямые и плоскости в пространстве

Основные понятия стереометрии. Точка, прямая, плоскость, пространство. Понятие об аксиоматическом построении стереометрии: аксиомы стереометрии и следствия из них.

Взаимное расположение прямых в пространстве: пересекающиеся, параллельные и скрещивающиеся прямые. Признаки скрещивающихся прямых. Параллельность прямых и плоскостей в пространстве: параллельные прямые в пространстве, параллельность трех прямых, параллельность прямой и плоскости. Параллельное и центральное проектирование, изображение фигур. Основные свойства параллельного проектирования. Изображение фигур в параллельной проекции. Углы с сонаправленными сторонами, угол между прямыми в пространстве. Параллельность плоскостей: параллельные плоскости, свойства параллельных плоскостей. Простейшие пространственные фигуры на плоскости: тетраэдр, параллелепипед, построение сечений.

Перпендикулярность прямой и плоскости: перпендикулярные прямые в пространстве, прямые параллельные и перпендикулярные к плоскости, признак перпендикулярности прямой и плоскости, теорема о прямой перпендикулярной плоскости. Ортогональное проектирование. Перпендикуляр и наклонные: расстояние от точки до плоскости, расстояние от прямой до плоскости, проекция фигуры на плоскость. Перпендикулярность плоскостей: признак перпендикулярности двух плоскостей. Теорема о трех перпендикулярах.

Углы в пространстве: угол между прямой и плоскостью, двугранный угол, линейный угол двугранного угла. Трехгранный и многогранные углы. Свойства плоских углов многогранного угла. Свойства плоских и двугранных углов трехгранного угла. Теоремы косинусов и синусов для трехгранного угла.

Многогранники

Виды многогранников, развертка многогранника. Призма: n-угольная призма, прямая и наклонная призмы, боковая и полная поверхность призмы. Параллелепипед, прямоугольный параллелепипед и его свойства. Кратчайшие пути на поверхности многогранника. Теорема Эйлера. Пространственная теорема Пифагора. Пирамида: n-угольная пирамида, правильная и усеченная пирамиды. Свойства ребер и боковых граней правильной пирамиды. Правильные многогранники: правильная призма и правильная пирамида, правильная треугольная пирамида и правильный тетраэдр, куб. Представление о правильных многогранниках: октаэдр, додекаэдр и икосаэдр.

Вычисление элементов многогранников: ребра, диагонали, углы. Площадь боковой поверхности и полной поверхности прямой призмы, площадь оснований,

теорема о боковой поверхности прямой призмы. Площадь боковой поверхности и поверхности правильной пирамиды, теорема о площади усеченной пирамиды.

Симметрия в пространстве. Элементы симметрии правильных многогранников. Симметрия в правильном многограннике: симметрия параллелепипеда, симметрия правильных призм, симметрия правильной пирамиды.

Векторы и координаты в пространстве

Понятия: вектор в пространстве, нулевой вектор, длина ненулевого вектора, векторы коллинеарные, сонаправленные и противоположно направленные векторы. Равенство векторов. Действия с векторами: сложение и вычитание векторов, сумма нескольких векторов, умножение вектора на число. Свойства сложения векторов. Свойства умножения вектора на число. Понятие компланарные векторы. Признак компланарности трех векторов. Правило параллелепипеда. Теорема о разложении вектора по трем некомпланарным векторам. Прямоугольная система координат в пространстве. Координаты вектора. Связь между координатами вектора и координатами точек. Угол между векторами. Скалярное произведение векторов.

11 КЛАСС

Тела вращения

Понятия: цилиндрическая поверхность, коническая поверхность, сферическая поверхность, образующие поверхностей. Тела вращения: цилиндр, конус, усеченный конус, сфера, шар. Взаимное расположение сферы и плоскости, касательная плоскость к сфере. Изображение тел вращения на плоскости. Развертка цилиндра и конуса. Симметрия сферы и шара.

Объем. Основные свойства объемов тел. Теорема об объеме прямоугольного параллелепипеда и следствия из нее. Объем прямой и наклонной призмы, цилиндра, пирамиды и конуса. Объем шара и шарового сегмента.

Комбинации тел вращения и многогранников. Призма, вписанная в цилиндр, описанная около цилиндра. Пересечение сферы и шара с плоскостью. Касание шара и сферы плоскостью. Понятие многогранника, описанного около сферы, сферы, вписанной в многогранник или тело вращения.

Площадь поверхности цилиндра, конуса, площадь сферы и ее частей. Подобие в пространстве. Отношение объемов, площадей поверхностей подобных фигур. Преобразование подобия, гомотетия. Решение задач на плоскости с использованием стереометрических методов.

Построение сечений многогранников и тел вращения: сечения цилиндра (параллельно и перпендикулярно оси), сечения конуса (параллельное основанию и проходящее через вершину), сечения шара, методы построения сечений: метод следов, метод внутреннего проектирования, метод переноса секущей плоскости.

Векторы и координаты в пространстве

Векторы в пространстве. Операции над векторами. Векторное умножение векторов. Свойства векторного умножения. Прямоугольная система координат в пространстве. Координаты вектора. Разложение вектора по базису. Координатно-векторный метод при решении геометрических задач.

Движения в пространстве

Движения пространства. Отображения. Движения и равенство фигур. Общие свойства движений. Виды движений: параллельный перенос, центральная симметрия, зеркальная симметрия, поворот вокруг прямой. Преобразования подобия. Прямая и сфера Эйлера.

ПРЕДМЕТНЫЕ РЕЗУЛЬТАТЫ

К концу **10 класса** обучающийся научится:

свободно оперировать основными понятиями стереометрии при решении задач и проведении математических рассуждений;

применять аксиомы стереометрии и следствия из них при решении геометрических задач;

классифицировать взаимное расположение прямых в пространстве, плоскостей в пространстве, прямых и плоскостей в пространстве;

свободно оперировать понятиями, связанными с углами в пространстве: между прямыми в пространстве, между прямой и плоскостью;

свободно оперировать понятиями, связанными с многогранниками;

свободно распознавать основные виды многогранников (призма, пирамида, прямоугольный параллелепипед, куб);

классифицировать многогранники, выбирая основания для классификации; свободно оперировать понятиями, связанными с сечением многогранников

плоскостью;

выполнять параллельное, центральное и ортогональное проектирование фигур на плоскость, выполнять изображения фигур на плоскости;

строить сечения многогранников различными методами, выполнять (выносные) плоские чертежи из рисунков простых объемных фигур: вид сверху, сбоку, снизу;

вычислять площади поверхностей многогранников (призма, пирамида), геометрических тел с применением формул;

свободно оперировать понятиями: симметрия в пространстве, центр, ось и плоскость симметрии, центр, ось и плоскость симметрии фигуры;

свободно оперировать понятиями, соответствующими векторам и координатам в пространстве;

выполнять действия над векторами;

решать задачи на доказательство математических отношений и нахождение геометрических величин, применяя известные методы при решении математических задач повышенного и высокого уровня сложности;

применять простейшие программные средства и электронно-коммуникационные системы при решении стереометрических задач;

извлекать, преобразовывать и интерпретировать информацию о пространственных геометрических фигурах, представленную на чертежах и рисунках;

применять полученные знания на практике: сравнивать и анализировать реальные ситуации, применять изученные понятия в процессе поиска решения математически сформулированной проблемы, моделировать реальные ситуации на языке геометрии, исследовать построенные модели с использованием геометрических понятий и теорем, аппарата алгебры, решать практические задачи, связанные с нахождением геометрических величин;

иметь представления об основных этапах развития геометрии как составной части фундамента развития технологий.

К концу **11 класса** обучающийся научится:

свободно оперировать понятиями, связанными с цилиндрической, конической и сферической поверхностями, объяснять способы получения;

оперировать понятиями, связанными с телами вращения: цилиндром, конусом, сферой и шаром;

распознавать тела вращения (цилиндр, конус, сфера и шар) и объяснять способы получения тел вращения;

классифицировать взаимное расположение сферы и плоскости;

вычислять величины элементов многогранников и тел вращения, объемы и площади поверхностей многогранников и тел вращения, геометрических тел с применением формул;

свободно оперировать понятиями, связанными с комбинациями тел вращения и многогранников: многогранник, вписанный в сферу и описанный около сферы, сфера, вписанная в многогранник или тело вращения;

вычислять соотношения между площадями поверхностей и объемами подобных тел;

изображать изучаемые фигуры, выполнять (выносные) плоские чертежи из рисунков простых объемных фигур: вид сверху, сбоку, снизу, строить сечения тел вращения;

извлекать, интерпретировать и преобразовывать информацию о пространственных геометрических фигурах, представленную на чертежах и рисунках;

свободно оперировать понятием вектор в пространстве;
выполнять операции над векторами;

задавать плоскость уравнением в декартовой системе координат;

решать геометрические задачи на вычисление углов между прямыми и плоскостями, вычисление расстояний от точки до плоскости, в целом, на применение векторно-координатного метода при решении;

свободно оперировать понятиями, связанными с движением в пространстве, знать свойства движений;

выполнять изображения многогранником и тел вращения при параллельном переносе, центральной симметрии, зеркальной симметрии, при повороте вокруг прямой, преобразования подобия;

строить сечения многогранников и тел вращения: сечения цилиндра (параллельно и перпендикулярно оси), сечения конуса (параллельное основанию и проходящее через вершину), сечения шара;

использовать методы построения сечений: метод следов, метод внутреннего проектирования, метод переноса секущей плоскости;

доказывать геометрические утверждения;

применять геометрические факты для решения стереометрических задач, предполагающих несколько шагов решения, если условия применения заданы в явной и неявной форме;

решать задачи на доказательство математических отношений и нахождение геометрических величин;

применять программные средства и электронно-коммуникационные системы при решении стереометрических задач;

применять полученные знания на практике: сравнивать, анализировать и оценивать реальные ситуации, применять изученные понятия, теоремы, свойства в процессе поиска решения математически сформулированной проблемы, моделировать реальные ситуации на языке геометрии, исследовать построенные модели с использованием геометрических понятий и теорем, аппарата алгебры, решать практические задачи, связанные с нахождением геометрических величин;

иметь представления об основных этапах развития геометрии как составной части фундамента развития технологий.

ТЕМАТИЧЕСКОЕ ПЛАНИРОВАНИЕ

10 КЛАСС

Название раздела (темы) курса	Количество часов	Основное содержание	Основные виды деятельности учащихся
Введение в стереометрию	23	<p>Основные пространственные фигуры.</p> <p>Понятия стереометрии: точка, прямая, плоскость, пространство.</p> <p>Основные правила изображения на рисунке плоскости, параллельных прямых (отрезков), середины отрезка.</p> <p>Понятия: пересекающиеся плоскости, пересекающиеся прямая и плоскость; полупространство.</p> <p>Многогранники, изображение простейших пространственных фигур, несуществующих объектов. Аксиомы стереометрии и первые следствия из них.</p> <p>Способы задания прямых и плоскостей в пространстве. Обозначения прямых и плоскостей. Сечения. Изображение сечений</p>	<p>Определять плоскость как фигуру, в которой выполняется планиметрия. Делать простейшие логические выводы из аксиоматики плоскости.</p> <p>Приводить примеры реальных объектов, идеализацией которых являются аксиомы геометрии.</p> <p>Изучать, применять принципы построения сечений.</p> <p>Использовать для построения сечений метод следов, метод внутреннего проектирования, метод переноса секущей плоскости.</p> <p>Решать стереометрические задачи: на определение вида сечения и нахождение его площади.</p> <p>Актуализировать факты и методы планиметрии, релевантные теме, проводить аналогии.</p>

			Использовать при решении задач
--	--	--	--------------------------------

		<p>пирамиды, куба и призмы, которые проходят через их ребра.</p> <p>Изображение пересечения полученных плоскостей.</p> <p>Раскрашивание построенных сечений разными цветами.</p> <p>Метод следов для построения сечений. Свойства пересечений прямых и плоскостей. Построение сечений в пирамиде, кубе по трем точкам на ребрах. Создание выносных чертежей и запись шагов построения.</p> <p>Повторение планиметрии.</p> <p>Теорема о пропорциональных отрезках. Подобие треугольников.</p> <p>Теорема Менелая. Расчеты в сечениях на выносных чертежах.</p> <p>История развития планиметрии и стереометрии</p>	<p>следующие планиметрические факты и методы:</p> <p>Теоремы Фалеса и о пропорциональных отрезках.</p> <p>Алгоритм деления отрезка на n равных частей.</p> <p>Теорема Менелая.</p> <p>Равнобедренный треугольник. Равносторонний треугольник. Прямоугольный треугольник. Свойство средней линии треугольника.</p> <p>Свойство биссектрисы угла треугольника.</p> <p>Свойство медиан треугольника.</p> <p>Признаки подобия треугольников.</p> <p>Получать представления об основных этапах развития геометрии как составной части фундамента развития технологий</p>
Взаимное расположение прямых в пространстве	6	<p>Взаимное расположение прямых в пространстве.</p> <p>Скрещивающиеся прямые. Признаки скрещивающихся прямых.</p> <p>Параллельные прямые</p>	<p>Классифицировать взаимное расположение прямых в пространстве, иллюстрируя рисунками и приводя примеры из реальной</p>

			ЖИЗНИ.
--	--	--	--------

		<p>в пространстве. Теорема о существовании и единственности прямой параллельной данной прямой, проходящей через точку пространства и не лежащей на данной прямой.</p> <p>Лемма о пересечении параллельных прямых плоскостью. Параллельность трех прямых. Теорема о трех параллельных прямых.</p> <p>Теорема о скрещивающихся прямых. Параллельное проектирование. Основные свойства параллельного проектирования. Изображение разных фигур в параллельной проекции.</p> <p>Центральная проекция.</p> <p>Угол с сонаправленными сторонами. Угол между прямыми.</p> <p>Задачи на доказательство и исследование, связанные с расположением прямых в пространстве</p>	<p>Доказывать теорему о существовании и единственности параллельной прямой, проходящей через точку пространства и не лежащей на другой прямой; лемму о пересечении плоскости двумя параллельными прямыми; теорему о трех параллельных прямых.</p> <p>Доказывать признак скрещивающихся прямых, теорему о скрещивающихся прямых.</p> <p>Доказывать теорему о равенстве углов с сонаправленными сторонами. Объяснять, что называется параллельным и центральным проектированием и как выполняется проектирование фигур на плоскость. Доказывать свойства параллельного проектирования.</p> <p>Изображать в параллельной проекции разные геометрические фигуры.</p> <p>Решать стереометрические задачи на доказательство и исследование, связанные с расположением прямых</p>
--	--	---	--

			<p>в пространстве.</p> <p>Проводить доказательные рассуждения при решении геометрических задач, связанных со взаимным расположением прямых в пространстве.</p> <p>Сравнивать, анализировать и оценивать утверждения с целью выявления логически корректных и некорректных рассуждений.</p> <p>Моделировать реальные ситуации, связанные со взаимным расположением прямых в пространстве, на языке геометрии.</p> <p>Исследовать построенные модели с использованием геометрических понятий и теорем, аппарата алгебры, цифровых ресурсов.</p> <p>Получать представление о центральном проектировании и об истории работ по теории перспективы</p>
--	--	--	---

Параллельность прямых и плоскостей в пространстве	8	Понятия: параллельность прямой и плоскости в пространстве. Признак параллельности прямой	Классифицировать взаимное расположение прямой и плоскости в пространстве, приводя
---	---	---	---

		<p>и плоскости. Свойства параллельности прямой и плоскости. Геометрические задачи на вычисление и доказательство, связанные с параллельностью прямых и плоскостей в пространстве. Построение сечения, проходящего через данную прямую на чертеже и параллельного другой прямой.</p> <p>Расчет отношений. Параллельная проекция, применение для построения сечений куба и параллелепипеда.</p> <p>Свойства параллелепипеда и призмы. Параллельные плоскости. Признаки параллельности двух плоскостей.</p> <p>Теорема о параллельности и единственности плоскости, проходящей через точку, не принадлежащую данной плоскости и следствия из нее. Свойства параллельных плоскостей: о параллельности прямых пересечения при пересечении двух параллельных плоскостей третьей; об отрезках параллельных прямых,</p>	<p>соответствующие примеры из реальной жизни.</p> <p>Формулировать определение параллельных прямой и плоскости. Доказывать признак о параллельности прямой и плоскости; свойства параллельности прямой и плоскости. Решать стереометрические задачи вычисления и доказательство, связанные с параллельностью прямых и плоскостей в пространстве.</p> <p>Решать практические задачи на построение сечений на чертежах тетраэдра и параллелепипеда.</p> <p>Решать стереометрические задачи, связанные с построением сечений плоскостью.</p> <p>Проводить логически корректные доказательные рассуждения при решении геометрических задач связанных с параллельностью плоскостей.</p> <p>Сравнивать и</p>
--	--	---	--

			<p>анализировать реальные ситуации, связанные с параллельностью прямой</p>
--	--	--	--

		<p>заключенных между параллельными плоскостями; о пересечении прямой с двумя параллельными плоскостями</p>	<p>и плоскости в пространстве; моделировать реальные ситуации, связанные с параллельностью прямой и плоскости в пространстве, на языке геометрии</p>
<p>Перпендикулярность прямых и плоскостей в пространстве</p>	25	<p>Повторение: теорема Пифагора на плоскости, тригонометрия прямоугольного треугольника.</p> <p>Свойства куба и прямоугольного параллелепипеда. Вычисление длин отрезков в кубе и прямоугольном параллелепипеде.</p> <p>Перпендикулярность прямой и плоскости. Признак перпендикулярности прямой и плоскости. Теорема о существовании и единственности прямой, проходящей через точку пространства и перпендикулярной к плоскости. Плоскости и перпендикулярные им прямая в многогранниках.</p> <p>Перпендикуляр и наклонная. Построение перпендикуляра из точки на прямую.</p>	<p>Актуализировать факты и методы планиметрии, релевантные теме, проводить аналогии.</p> <p>Формулировать определения: перпендикулярных прямых в пространстве; определение прямой, перпендикулярной к плоскости.</p> <p>Доказывать: лемму о перпендикулярности двух параллельных прямых к третьей прямой; теоремы о связи между параллельностью прямых и их перпендикулярностью к плоскости. Доказывать: теорему, выражающую признак перпендикулярности прямой и плоскости; теорему о существовании и единственности прямой, проходящей через данную точку и перпендикулярной к данной плоскости.</p>

		Теорема о трех перпендикулярах	Изображать взаимно
--	--	--------------------------------	--------------------

		<p>(прямая и обратная). Угол между скрещивающимися прямыми. Поиск перпендикулярных прямых с помощью перпендикулярных плоскостей Ортогональное проектирование.</p> <p>Построение сечений куба, призмы, правильной пирамиды с помощью ортогональной проекции.</p> <p>Симметрия в пространстве относительно плоскости. Плоскости симметрий в многогранниках.</p> <p>Признак перпендикулярности прямой и плоскости как следствие симметрии. Правильные многогранники</p> <p>Расчет расстояний от точки до плоскости. Способы опустить перпендикуляры: симметрия, сдвиг точки по параллельной прямой.</p> <p>Сдвиг по непараллельной прямой, изменение расстояний</p>	<p>перпендикулярные прямую и плоскость.</p> <p>Формулировать свойство перпендикуляра по отношению к плоскости.</p> <p>Получать представление о значении перпендикуляра для других областей науки (физика, энергетика, лазерные технологии), в реальной жизни</p> <p>(техника, окружающая обстановка). Доказывать утверждения, связанные с проекцией прямой на плоскость, неперпендикулярную к этой прямой. Доказывать теорему о трех перпендикулярах и теорему обратную теореме о трех перпендикулярах.</p> <p>Получать представление об ортогональном проектировании. Доказывать теорему о проекции точки на прямую.</p> <p>Решать стереометрические задачи, связанные с перпендикулярностью прямой и плоскости.</p> <p>Решать прикладные задачи, связанные с</p>
--	--	--	--

			нахождением
--	--	--	-------------

			<p>геометрических величин.</p> <p>Решать стереометрические задачи, связанные с применением теоремы о трех перпендикулярах, нахождением расстояний, построением проекций.</p> <p>Сравнивать и анализировать утверждения с целью выявления логически корректных и некорректных рассуждений. Анализировать и моделировать на языке геометрии реальные ситуации, связанные с перпендикулярностью прямой и плоскости; исследовать построенные модели, в том числе и с использованием аппарата алгебры</p>
--	--	--	--

Углы и расстояния	16	<p>Повторение: угол между прямыми на плоскости, тригонометрия</p> <p>в произвольном треугольнике, теорема косинусов.</p> <p>Повторение: угол между скрещивающимися прямыми в пространстве. Геометрические методы вычисления угла между</p>	<p>Актуализировать факты и методы планиметрии, релевантные теме, проводить аналогии.</p> <p>Формулировать определение двугранного угла.</p> <p>Доказывать свойство равенства всех линейных углов двугранного угла.</p> <p>Классифицировать двугранные углы</p>
-------------------	----	--	--

		<p>прямыми в многогранниках. Двугранный угол. Свойство линейных углов двугранного угла. Перпендикулярные плоскости. Свойства взаимно перпендикулярных плоскостей. Признак перпендикулярности плоскостей; тео-рема о прямой пересечения двух плоскостей перпендикулярных третьей плоскости. Прямоугольный параллелепипед; куб; измерения, свойства прямоугольного параллелепипеда. Теорема о диагонали прямоугольного параллелепипеда и следствие из нее. Стереометрические и прикладные задачи, связанные со взаимным расположением прямых и плоскости. Повторение: скрещивающиеся прямые, параллельные плоскости в стандартных многогранниках. Пара параллельных плоскостей на скрещивающихся прямых, расстояние между скрещивающимися</p>	<p>в зависимости от их градусной меры. Формулировать определение взаимно перпендикулярных плоскостей. Доказывать теорему о признаке перпендикулярности двух плоскостей. Формулировать следствие (из признака) о перпендикулярности плоскости, которая перпендикулярна прямой, по которой пересекаются две плоскости, эти плоскостям. Доказывать утверждения о его свойствах; теорему и следствие из нее о диагоналях прямоугольного параллелепипеда. Решать стереометрические задачи, связанные с перпендикулярность прямых и плоскостей, используя планиметрические факты и методы. Проводить логически корректные доказательные рассуждения при решении геометрических задач, связанных с перпендикулярностью плоскостей. Анализировать и моделировать на языке геометрии реальные</p>
--	--	--	---

		прямыми в простых ситуациях.	
--	--	------------------------------	--

		<p>Опускание перпендикуляров, вычисление расстояний от точки до точки; прямой; плоскости.</p> <p>Вычисление расстояний между скрещивающимися прямыми с помощью перпендикулярной плоскости.</p> <p>Трехгранный угол, неравенства для трехгранных углов.</p> <p>Теорема Пифагора, теоремы косинусов и синусов для трехгранного угла. Элементы сферической геометрии: геодезические линии на Земле</p>	<p>ситуации, связанные с перпендикулярностью прямых и плоскостей.</p> <p>Исследовать построенные модели, в том числе и с использованием аппарата алгебры.</p> <p>Решать прикладные задачи, связанные с нахождением геометрических величин</p>
Многогранники	7	<p>Систематизация знаний: Многогранник и его элементы. Пирамида. Виды пирамид.</p> <p>Правильная пирамида.</p> <p>Призма. Прямая и наклонная призмы. Правильная призма.</p> <p>Прямой параллелепипед, прямоугольный параллелепипед, куб. Выпуклые многогранники. Теорема Эйлера. Правильные и полуправильные многогранники</p>	<p>Работать с учебником: задавать вопросы, делать замечания, комментарии.</p> <p>Анализировать решение задачи. Рисовать выпуклые многогранники с заданными свойствами; восстанавливать общий вид выпуклого многогранника по двум его проекциям.</p> <p>Доказывать свойства выпуклого многогранника.</p>

			<p>Рисовать выпуклые многогранники с разной эйлеровой характеристикой; исследовать возможности получения результата при варьировании данных. Доказывать свойства правильных многогранников.</p> <p>Планировать построение правильных многогранников на поверхностях других правильных многогранников</p>
Векторы в пространстве	12	<p>Понятие вектора на плоскости и в пространстве.</p> <p>Сумма и разность векторов, правило параллелепипеда, умножение вектора на число, разложение вектора по базису трех векторов, не лежащих в одной плоскости.</p> <p>Скалярное произведение, вычисление угла между векторами в пространстве.</p> <p>Простейшие задачи с векторами</p>	<p>Актуализировать факты и методы планиметрии, релевантные теме, проводить аналогии.</p> <p>Оперировать понятиями: вектор на плоскости и в пространстве; компланарные векторы.</p> <p>Приводить примеры физических векторных величин.</p> <p>Осваивать правила выполнения действий сложения и вычитания векторов, умножения вектора на число.</p> <p>Доказывать признак компланарности трех векторов.</p> <p>Доказывать теорему о разложении</p>

			любого вектора по трем данным некомпланарным векторам
Повторение, обобщение и систематизация знаний	5	Обобщающее повторение понятий и методов курса геометрии 10 класса, систематизация знаний. История развития стереометрии как науки и ее роль в развитии современных инженерных и компьютерных технологий	<p>Решать стереометрические задачи на доказательство математических отношений, нахождение геометрических величин (длин, углов, площадей, объемов).</p> <p>Использовать при решении стереометрических задач планиметрические факты и методы. Проводить логически корректные доказательные рассуждения при решении стереометрических и планиметрических задач.</p> <p>Сравнивать и анализировать реальные ситуации и выявлять возможность ее моделирования на языке геометрии.</p> <p>Моделировать реальную ситуацию на языке геометрии и исследовать построенные модели, в том числе и с использованием аппарата алгебры.</p> <p>Использовать компьютерные</p>

			программы при решении задач.
--	--	--	------------------------------

			<p>Получать представление о геометрии как о развивающейся науке, исследующей окружающий мир, связанной с реальными объектами, помогающей решить реальные жизненные ситуации о роли стереометрии в развитии современных инженерных и компьютерных технологий. Сравнивать и анализировать утверждения с целью выявления логически корректных и некорректных рассуждений. Исследовать построенные модели. Использовать цифровые ресурсы</p>
ОБЩЕЕ КОЛИЧЕСТВО ЧАСОВ ПО ПРОГРАММЕ	102		

11 КЛАСС

Название раздела (темы) курса	Количество часов	Основное содержание	Основные виды деятельности учащихся
Аналитическая геометрия	15	<p>Повторение: координаты вектора на плоскости и в пространстве,</p> <p>скалярное произведение векторов, вычисление угла между векторами в пространстве. Уравнение прямой, проходящей через две точки.</p> <p>Уравнение плоскости, нормаль, уравнение плоскости в отрезках.</p> <p>Векторное произведение.</p> <p>Линейные неравенства, линейное программирование.</p> <p>Аналитические методы расчета угла между прямыми и плоскостями в многогранниках. Формула расстояния от точки до плоскости в координатах.</p> <p>Нахождение расстояний от точки до плоскости в кубе и правильной пирамиде</p>	<p>Актуализировать факты и методы планиметрии, релевантные теме, проводить аналогии.</p> <p>Сводить действия с векторами к аналогичным действиям с их координатами.</p> <p>Вспомнить определение скалярного умножения и его свойства.</p> <p>Вычислять с помощью скалярного умножения длины векторов, углы между ними, устанавливать перпендикулярность векторов.</p> <p>Выводить уравнение плоскости и формулу расстояния от точки до плоскости.</p> <p>Решать задачи, сочетая координатный и векторный методы. Проводить логически корректные доказательные рассуждения при решении геометрических задач на применение векторно-координатного метода.</p>

			<p>Анализировать и моделировать на языке геометрии реальные ситуации, связанные векторами и координатами.</p> <p>Исследовать построенные модели, в том числе и с использованием аппарата алгебры.</p> <p>Использовать компьютерные программы.</p> <p>Знакомиться с историей развития математики</p>
Повторение, обобщение и систематизация знаний	15	<p>Сечения многогранников: стандартные многогранники, метод следов, стандартные плоскости, пересечения прямых и плоскостей. Параллельные прямые и плоскости: параллельные сечения, расчет отношений, углы между скрещивающимися прямыми.</p> <p>Перпендикулярные прямые и плоскости: стандартные пары перпендикулярных плоскостей и прямых, симметрии многогранников, теорема о трех перпендикулярах, вычисления длин</p>	<p>Строить сечения.</p> <p>Решать стереометрические задачи на доказательство математических отношений, нахождение геометрических величин (длин, углов, площадей, объемов).</p> <p>Использовать при решении стереометрических задач планиметрические факты и методы.</p> <p>Проводить логически корректные доказательные рассуждения при решении стереометрических задач.</p> <p>Сравнивать и анализировать</p>

		<p>в многогранниках. Повторение: площади многоугольников, формулы для площадей, соображения подобия.</p> <p>Площади сечений многогранников: площади поверхностей, разрезания на части, соображения подобия</p>	<p>реальные ситуации и выявлять возможность ее моделирования на языке геометрии.</p> <p>Моделировать реальную ситуацию на языке геометрии и исследовать построенные модели, в том числе и с использованием аппарата алгебры. Использовать компьютерные программы при решении задач</p>
--	--	--	--

Объем многогранника	17	<p>Объем тела. Объем прямоугольного параллелепипеда.</p> <p>Задачи</p> <p>об удвоении куба, о квадратуре куба; о трисекции угла.</p> <p>Стереометрические задачи, связанные с объемом</p> <p>прямоугольного параллелепипеда.</p> <p>Прикладные задачи, связанные с вычислением объема</p> <p>прямоугольного параллелепипеда. Объем прямой призмы.</p> <p>Стереометрические задачи, связанные с вычислением объемов прямой призмы. Прикладные задачи, связанные с объемом прямой призмы.</p>	<p>Свободно оперировать понятиями: объем тела, объем прямоугольного параллелепипеда.</p> <p>Формулировать основные свойства объемов.</p> <p>Доказывать теорему об объеме прямоугольного параллелепипеда, следствия из нее.</p> <p>Разрезать многогранники, перекладывать части.</p> <p>Решать стереометрические задачи, связанные с вычислением объема прямоугольного параллелепипеда, призмы.</p> <p>Сравнивать и анализировать утверждения с целью выявления</p>
---------------------	----	---	--

		<p>Вычисление объемов тел с помощью определенного интеграла. Объем наклонной призмы, пирамиды.</p> <p>Формула объема пирамиды. Отношение объемов пирамид с общим углом.</p> <p>Стереометрические задачи, связанные с объемами наклонной призмы, пирамиды.</p> <p>Прикладные задачи по теме «Объемы тел», связанные с объемом наклонной призмы, пирамиды.</p> <p>Применение объемов. Вычисление расстояния до плоскости</p>	<p>логически корректных и некорректных рассуждений. Анализировать и моделировать на языке геометрии реальные ситуации, связанные с объемом прямоугольного параллелепипеда, призмы, пирамиды.</p> <p>Исследовать построенные модели, в том числе и с использованием аппарата алгебры.</p> <p>Выводить основную интегральную формулу для вычисления объемов тел.</p> <p>Доказывать теорему об объеме наклонной призмы на примере треугольной призмы и для произвольной призмы.</p> <p>Доказывать теорему: об объеме пирамиды, формулировать следствия из нее: объем усеченной пирамиды. Выводить формулу для вычисления объемов усеченной пирамиды</p>
Тела вращения	24	Цилиндрическая поверхность, образующие цилиндрической поверхности.	Свободно оперировать понятиями: цилиндрическая поверхность, цилиндр. Изучать

			способы
--	--	--	---------

		<p>Цилиндр. Прямой круговой цилиндр. Площадь поверхности цилиндра.</p> <p>Коническая поверхность, образующие конической поверхности. Конус. Сечение конуса плоскостью, параллельной плоскости основания. Усеченный конус. Изображение конусов и усеченных конусов.</p> <p>Площадь боковой поверхности и полной поверхности конуса.</p> <p>Стереометрические задачи на доказательство и вычисление, построением сечений цилиндра, конуса.</p> <p>Прикладные задачи, связанные с цилиндром.</p> <p>Сфера и шар.</p> <p>Пересечение сферы и шара с плоскостью. Касание шара и сферы плоскостью.</p> <p>Вид и изображение шара.</p> <p>Уравнение сферы. Площадь сферы и ее частей.</p>	<p>получения цилиндрической поверхности, цилиндра.</p> <p>Изображать цилиндр и его сечения плоскостью.</p> <p>Свободно оперировать понятиями: коническая поверхность, конус, усеченный конус.</p> <p>Изучать способы получения конической поверхности, конуса. Изображать конус и его сечения плоскостью, проходящей через ось, и плоскостью, перпендикулярной к оси.</p> <p>Выводить формулы для вычисления боковой и полной поверхностей тел вращения.</p> <p>Решать стереометрические задачи, связанные с телами вращения, нахождением площади боковой и полной поверхности, построением сечений.</p> <p>Использовать при решении задач планиметрические факты и методы. Сравнивать и анализировать утверждения с целью выявления логически корректных</p>
--	--	--	---

		Симметрия сферы и шара.	
--	--	-------------------------	--

		<p>Стереометрические задачи на доказательство и вычисление, связанные со сферой и шаром, построением их сечений плоскостью.</p> <p>Прикладные задачи, связанные со сферой и шаром.</p> <p>Повторение: окружность на плоскости, вычисления в окружности, стандартные подобия.</p> <p>Различные комбинации тел вращения и многогранников.</p> <p>Задачи по теме «Тела и поверхности вращения»</p>	<p>и некорректных рассуждений. Анализировать и моделировать на языке геометрии реальные ситуации, связанные с конусом и цилиндром.</p> <p>Исследовать построенные модели, в том числе и с использованием аппарата алгебры</p> <p>Актуализировать факты и методы планиметрии, релевантные теме, проводить аналогии.</p> <p>Свободно оперировать понятиями: сфера и шар, центр, радиус, диаметр сферы и шара.</p> <p>Исследовать взаимное расположение сферы и плоскости.</p> <p>Формулировать определение касательной плоскости к сфере.</p> <p>Доказывать теоремы о свойстве и признаке касательной плоскости.</p> <p>Выводить формулу для вычисления площади сферы через радиус сферы.</p> <p>Решать стереометрические задачи, связанные со сферой и шаром, нахождением площади сферы и ее частей, построением сечений сферы</p>
--	--	---	---

			<p>и шара.</p> <p>Анализировать и моделировать на языке геометрии реальные ситуации, связанные с шаром и сферой.</p> <p>Решать простые задачи, в которых фигурируют комбинации тел вращения и многогранников.</p> <p>Использовать при решении задач, связанных со сферой и шаром, планиметрические факты и методы. Решать стереометрические задачи, связанные с телами вращения, построением сечений тел вращения, с комбинациями тел вращения и многогранников.</p> <p>Проводить логически корректные доказательные рассуждения при решении геометрических задач, связанных с перпендикулярностью плоскостей.</p> <p>Анализировать и моделировать на языке геометрии реальные ситуации, связанные с многогранниками.</p> <p>Исследовать построенные модели,</p>
--	--	--	--

			в том числе и с использованием аппарата алгебры
Площади поверхности и объемы круглых тел	9	<p>Объем цилиндра. Теорема об объеме прямого цилиндра.</p> <p>Площади боковой и полной поверхности цилиндра.</p> <p>Вычисление объемов тел с помощью определенного интеграла. Объем конуса.</p> <p>Площади боковой и полной поверхности конуса.</p> <p>Стереометрические задачи, связанные с вычислением объемов цилиндра, конуса.</p> <p>Прикладные задачи по теме «Объемы и площади поверхностей тел.</p> <p>Объем шара и шарового сектора. Теорема об объеме шара. Площадь сферы.</p> <p>Стереометрические задачи, связанные с вычислением объемов шара, шарового сегмента, шарового сектора.</p> <p>Прикладные задачи по теме «Объемы тел», связанные</p>	<p>Свободно оперировать понятиями: объем тела, площадь поверхности. Формулировать основные свойства объемов.</p> <p>Доказывать теоремы: об объеме цилиндра; об объеме конуса.</p> <p>Выводить формулы для вычисления объема усеченного конуса.</p> <p>Исследовать построенные модели, в том числе и с использованием аппарата алгебры.</p> <p>Знать возможности решения задач на построение циркулем и линейкой, о классических неразрешимых задачах.</p> <p>Свободно оперировать понятиями: шаровой сегмент, шаровой слой, шаровой сектор, основание и высота сегмента, основание и высота шарового слоя.</p> <p>Выводить формулы для нахождения объемов шарового сегмента, шарового сектора, площади сферы.</p>

		<p>с объемом шара и площадью сферы. Соотношения между площадями поверхностей и объемами подобных тел.</p> <p>Подобные тела в пространстве. Изменение объема при подобии. Стереометрические задачи, связанные с вычислением объемов тел и площадей поверхностей</p>	<p>Доказывать теорему об объеме шара. Решать стереометрические задачи, связанные с объемом шара, шарового сегмента, шарового сектора, площадью сферы.</p> <p>Сравнивать и анализировать утверждения с целью выявления логически корректных и некорректных рассуждений. Анализировать и моделировать на языке геометрии реальные ситуации, связанные с объемом шара, шарового сегмента, шарового сектора, площадью сферы.</p> <p>Свободно оперировать понятием: подобные тела в пространстве.</p> <p>Вычислять объемы тел с помощью определенного интеграла.</p> <p>Решать стереометрические задачи, связанные с соотношениями между площадями поверхностей и объемами подобных тел.</p> <p>Проводить логически корректные доказательные рассуждения при решении геометрических задач, связанных с вычислением объемов</p>
--	--	--	---

			<p>тел с помощью определенного интеграла, нахождением соотношения между площадями поверхностей и объемами подобных тел.</p> <p>Анализировать и моделировать на языке геометрии реальные ситуации, связанные с объемами и поверхностями тел, на доказательство и на нахождение геометрических величин</p>
Движения	5	<p>Движения пространства. Отображения. Движения и равенство фигур. Общие свойства движений. Виды движений: параллельный перенос, центральная симметрия, зеркальная симметрия, поворот вокруг прямой.</p> <p>Преобразования подобия. Прямая и сфера Эйлера.</p> <p>Геометрические задачи на применение движения</p>	<p>Свободно оперировать понятиями: отображение пространства на себя, движение пространства; центральная, осевая и зеркальная симметрии, параллельный перенос; равенство и подобие фигур.</p> <p>Доказывать утверждения о том, что центральная, осевая и зеркальная симметрии, параллельный перенос являются движениями.</p> <p>Выполнять преобразования подобия.</p> <p>Оперировать понятиями: прямая и сфера Эйлера.</p> <p>Решать геометрические задачи</p>

			с использованием движений. Использовать при решении задач движения пространства и их свойства
Повторение, обобщение и систематизация знаний	17	<p>Обобщающее повторение понятий и методов курса геометрии 10–11 классов, систематизация знаний.</p> <p>История развития стереометрии как науки и ее роль в развитии современных инженерных и компьютерных технологий</p>	<p>Решать стереометрические задачи на доказательство математических отношений, нахождение геометрических величин (длин, углов, площадей, объемов).</p> <p>Использовать при решении стереометрических задач планиметрические факты и методы. Проводить логически корректные доказательные рассуждения при решении стереометрических и планиметрических задач.</p> <p>Сравнивать и анализировать реальные ситуации и выявлять возможность ее моделирования на языке геометрии.</p> <p>Моделировать реальную ситуацию на языке геометрии и исследовать построенные модели, в том числе и с использованием аппарата</p>

			алгебры.
--	--	--	----------

			<p>Использовать компьютерные программы при решении задач. Получать представление о геометрии как о развивающейся науке, исследующей окружающий мир, связанной с реальными объектами, помогающей решить реальные жизненные ситуации о роли стереометрии в развитии современных инженерных и компьютерных технологий</p>
ОБЩЕЕ КОЛИЧЕСТВО ЧАСОВ ПО ПРОГРАММЕ	102		

Рабочая программа учебного курса «Вероятность и статистика» (углубленный уровень)

ПОЯСНИТЕЛЬНАЯ ЗАПИСКА

Учебный курс «Вероятность и статистика» углубленного уровня является продолжением и развитием одноименного учебного курса углубленного уровня на уровне среднего общего образования. Учебный курс предназначен для формирования у обучающихся статистической культуры и понимания роли теории вероятностей как математического инструмента для изучения случайных событий, величин и процессов. При изучении курса обогащаются представления обучающихся о методах исследования изменчивого мира, развивается понимание значимости и общности математических методов познания как неотъемлемой части современного естественно-научного мировоззрения.

Содержание учебного курса направлено на закрепление знаний, полученных при изучении курса на уровне основного общего образования, и на развитие представлений о случайных величинах и взаимосвязях между ними на важных примерах, сюжеты которых почерпнуты из окружающего мира. В результате у обучающихся должно сформироваться представление о наиболее употребительных и общих математических моделях, используемых для описания антропометрических и демографических величин, погрешностей в различных рода измерениях, длительности безотказной работы технических устройств, характеристик массовых явлений и процессов в обществе. Учебный курс является базой для освоения вероятностно-статистических методов, необходимых специалистам не только инженерных специальностей, но также социальных и психологических, поскольку современные общественные науки в значительной мере используют аппарат анализа больших данных. Центральную часть учебного курса занимает обсуждение закона больших чисел – фундаментального закона природы, имеющего математическую формализацию.

В соответствии с указанными целями в структуре учебного курса «Вероятность и статистика» на углубленном уровне выделены основные содержательные линии: «Случайные события и вероятности» и «Случайные величины и закон больших чисел».

Помимо основных линий в учебный курс включены элементы теории графов и теории множеств, необходимые для полноценного освоения материала данного учебного курса и смежных математических учебных курсов.

Содержание линии «Случайные события и вероятности» служит основой для формирования представлений о распределении вероятностей между значениями случайных величин. Важную часть в этой содержательной линии занимает изучение геометрического и биномиального распределений и знакомство с их непрерывными аналогами – показательным и нормальным распределениями.

Темы, связанные с непрерывными случайными величинами и распределениями, акцентируют внимание обучающихся на описании и изучении случайных явлений с помощью непрерывных функций. Основное внимание уделяется показательному и нормальному распределениям.

В учебном курсе предусматривается ознакомительное изучение связи между случайными величинами и описание этой связи с помощью коэффициента корреляции и его выборочного аналога. Эти элементы содержания развивают тему

«Диаграммы рассеивания», изученную на уровне основного общего образования, и во многом опираются на сведения из курсов алгебры и геометрии.

Еще один элемент содержания, который предлагается на ознакомительном уровне – последовательность случайных независимых событий, наступающих в единицу времени. Ознакомление с распределением вероятностей количества таких событий носит развивающий характер и является актуальным для будущих абитуриентов, поступающих на учебные специальности, связанные с общественными науками, психологией и управлением.

Общее число часов, рекомендованных для изучения учебного курса «Вероятность и статистика» на углубленном уровне, – 68 часов: в 10 классе – 34 часа (1 час в неделю), в 11 классе – 34 часа (1 час в неделю).

СОДЕРЖАНИЕ ОБУЧЕНИЯ

10 КЛАСС

Граф, связный граф, пути в графе: циклы и цепи. Степень (валентность) вершины. Графы на плоскости. Деревья.

Случайные эксперименты (опыты) и случайные события. Элементарные события (исходы). Вероятность случайного события. Близость частоты и вероятности событий. Случайные опыты с равновероятными элементарными событиями.

Операции над событиями: пересечение, объединение, противоположные события. Диаграммы Эйлера. Формула сложения вероятностей.

Условная вероятность. Умножение вероятностей. Дерево случайного эксперимента. Формула полной вероятности. Формула Байеса. Независимые события.

Бинарный случайный опыт (испытание), успех и неудача. Независимые испытания. Серия независимых испытаний до первого успеха. Перестановки и факториал. Число сочетаний. Треугольник Паскаля. Формула бинома Ньютона.

Серия независимых испытаний Бернулли. Случайный выбор из конечной совокупности.

Случайная величина. Распределение вероятностей. Диаграмма распределения. Операции над случайными величинами. Бинарная случайная величина. Примеры распределений, в том числе геометрическое и биномиальное.

Совместное распределение двух случайных величин. Независимые случайные величины.

Математическое ожидание случайной величины (распределения). Примеры применения математического ожидания (страхование, лотерея). Математическое ожидание бинарной случайной величины. Математическое ожидание суммы случайных величин. Математическое ожидание геометрического и биномиального распределений.

Дисперсия и стандартное отклонение случайной величины (распределения). Дисперсия бинарной случайной величины. Математическое ожидание произведения и дисперсия суммы независимых случайных величин. Дисперсия и стандартное отклонение биномиального распределения. Дисперсия и стандартное отклонение геометрического распределения..

11 КЛАСС

Неравенство Чебышёва. Теорема Чебышёва. Теорема Бернулли. Закон больших чисел. Выборочный метод исследований. Выборочные характеристики. Оценивание вероятности события по выборочным данным. Проверка простейших гипотез с помощью изученных распределений.

Непрерывные случайные величины. Примеры. Функция плотности вероятности распределения. Равномерное распределение и его свойства. Задачи, приводящие к показательному распределению. Задачи, приводящие к нормальному распределению. Функция плотности вероятности показательного распределения, функция плотности вероятности нормального распределения. Функция плотности и свойства нормального распределения.

Последовательность одиночных независимых событий. Задачи, приводящие к распределению Пуассона.

Ковариация двух случайных величин. Коэффициент линейной корреляции. Совместные наблюдения двух величин. Выборочный коэффициент корреляции. Различие между линейной связью и причинно-следственной связью. Линейная регрессия, метод наименьших квадратов.

ПРЕДМЕТНЫЕ РЕЗУЛЬТАТЫ

К концу **10 класса** обучающийся научится:

К концу 10 класса обучающийся научится:

свободно оперировать понятиями: граф, плоский граф, связный граф, путь в графе, цепь, цикл, дерево, степень вершины, дерево случайного эксперимента;

свободно оперировать понятиями: случайный эксперимент (опыт), случайное событие, элементарное случайное событие (элементарный исход) случайного опыта, находить вероятности событий в опытах с равновозможными элементарными событиями;

находить и формулировать события: пересечение, объединение данных событий, событие, противоположное данному, использовать диаграммы Эйлера,

координатную прямую для решения задач, пользоваться формулой сложения вероятностей для вероятностей двух и трех случайных событий;

оперировать понятиями: условная вероятность, умножение вероятностей, независимые события, дерево случайного эксперимента, находить вероятности событий с помощью правила умножения, дерева случайного опыта, использовать формулу полной вероятности, формулу Байеса при решении задач, определять независимость событий по формуле и по организации случайного эксперимента;

применять изученные комбинаторные формулы для перечисления элементов множеств, элементарных событий случайного опыта, решения задач по теории вероятностей;

свободно оперировать понятиями: бинарный случайный опыт (испытание), успех и неудача, независимые испытания, серия испытаний, находить вероятности событий: в серии испытаний до первого успеха, в серии испытаний Бернулли, в опыте, связанном со случайным выбором из конечной совокупности;

свободно оперировать понятиями: случайная величина, распределение вероятностей, диаграмма распределения, бинарная случайная величина, геометрическое, биномиальное распределение;

оперировать понятиями: совместное распределение двух случайных величин, использовать таблицу совместного распределения двух случайных величин для выделения распределения каждой величины, определения независимости случайных величин;

свободно оперировать понятием математического ожидания случайной величины (распределения), применять свойства математического ожидания при решении задач, вычислять математическое ожидание биномиального и геометрического распределений;

свободно оперировать понятиями: дисперсия, стандартное отклонение случайной величины, применять свойства дисперсии случайной величины (распределения) при решении задач, вычислять дисперсию и стандартное отклонение геометрического и биномиального распределений.

К концу 11 класса обучающийся научится:

вычислять выборочные характеристики по данной выборке и оценивать характеристики генеральной совокупности данных по выборочным характеристикам. Оценивать вероятности событий и проверять простейшие статистические гипотезы, пользуясь изученными распределениями;

приводить примеры задач, приводящих к показательному распределению, задач, приводящих к нормальному распределению. Оперировать понятиями: функция плотности вероятности показательного распределения, функция плотности вероятности нормального распределения, функция плотности и свойства нормального распределения;

определять коэффициент линейной корреляции, выборочный коэффициент корреляции.

ТЕМАТИЧЕСКОЕ ПЛАНИРОВАНИЕ

10 КЛАСС

Название раздела (темы)		Основное содержание	Основные виды деятельности обучающихся
Элементы теории графов	3	<p>Граф, связный граф, представление задачи с помощью графа.</p> <p>Степень (валентность) вершины. Путь в графе. Цепи и циклы.</p> <p>Графы на плоскости. Дерево случайного эксперимента</p>	<p>Представлять объекты и связи между ними с помощью графа, находить пути между вершинами графа.</p> <p>Выделять в графе цепи и циклы.</p> <p>Строить дерево по описанию случайного опыта, описывать случайные события в терминах дерева.</p> <p>Решать задачи с помощью графов</p>
Случайные опыты, случайные события и вероятности событий	3	<p>Случайные эксперименты (опыты) и случайные события.</p> <p>Элементарные события (исходы).</p> <p>Вероятность случайного события.</p> <p>Вероятности событий в опытах с равновероятными элементарными событиями</p>	<p>Выделять и описывать случайные события в случайном опыте.</p> <p>Формулировать условия проведения случайного опыта.</p> <p>Находить вероятности событий в опытах с равновероятными элементарными исходами</p>

<p>Операции над множествами и событиями.</p> <p>Сложение и умножение вероятностей.</p> <p>Условная вероятность.</p> <p>Независимые события</p>	5	<p>Пересечение, объединение множеств и событий, противоположные события. Формула сложения вероятностей Условная вероятность. Умножение вероятностей.</p> <p>Формула условной вероятности. Формула полной вероятности. Формула Байеса. Независимые события</p>	<p>Использовать диаграммы Эйлера и вербальное описание событий при выполнении операций над событиями.</p> <p>Оценивать изменение вероятностей событий по мере наступления других событий в случайном опыте.</p> <p>Решать задачи, в том числе с использованием дерева случайного опыта, формул сложения и умножения вероятностей</p>
--	---	---	--

<p>Элементы комбинаторики</p>	<p>4</p>	<p>Комбинаторное правило умножения. Перестановки и факториал. Число сочетаний. Треугольник Паскаля. Формула бинома Ньютона</p>	<p>Формулировать и доказывать комбинаторные факты. Использовать правило умножения, изученные комбинаторные формулы для перечисления элементов различных множеств, в том числе элементарных событий в случайном опыте. Пользоваться формулой и треугольником Паскаля для определения числа сочетаний. Применять формулу бинома Ньютона для преобразования выражений</p>
-------------------------------	----------	--	--

<p>Серии последовательных испытаний. Испытания Бернулли.</p> <p>Случайный выбор из конечной совокупности</p>	5	<p>Бинарный случайный опыт (испытание), успех и неудача.</p> <p>Независимые испытания.</p> <p>Серия независимых испытаний до первого успеха.</p> <p>Серия независимых испытаний Бернулли.</p> <p>Случайный выбор из конечной совокупности.</p> <p>Практическая работа с использованием электронных таблиц</p>	<p>Разбивать сложные эксперименты на отдельные испытания.</p> <p>Решать задачи на поиск вероятностей событий в серии испытаний до первого успеха и в сериях испытаний Бернулли, а также в опытах со случайным выбором из конечной совокупности с использованием комбинаторных фактов и формул, в том числе в ходе практической работы с применением стандартных функций</p>
--	---	---	---

Случайные величины и распределения	14	<p>Случайная величина. Распределение вероятностей. Диаграмма распределения. Операции над случайными величинами. Примеры распределений. Бинарная случайная величина. Геометрическое расп-ределение. Биномиальное распределение. Математическое ожидание случайной величины. Совместное распределение двух случайных величин. Независимые случайные величины. Свойства математического ожидания.</p>	<p>Осваивать понятия: случайная величина, распределение, таблица распределения, диаграмма распределения. Находить значения суммы и произведения случайных величин. Строить бинарные распределения по описанию событий в случайных опытах. Строить и распознавать геометрическое и биномиальное распределения. Решать задачи на вычисление математического ожидания.</p>
--	----	--	---

		<p>Математическое ожидание бинарной случайной величины.</p> <p>Математическое ожидание геометрического и биномиального распределений. Дисперсия и стандартное отклонение.</p> <p>Дисперсия бинарной случайной величины. Свойства дисперсии.</p> <p>Математическое ожидание произведения и дисперсия суммы независимых случайных величин.</p> <p>Дисперсия биномиального распределения.</p> <p>Практическая работа с использованием электронных таблиц</p>	<p>Строить совместные распределения. Изучать свойства математического ожидания.</p> <p>Решать задачи с помощью изученных свойств.</p> <p>По изученным формулам находить математические ожидания случайных величин, имеющих геометрическое и биномиальное распределения</p> <p>Осваивать понятия: дисперсия, стандартное отклонение случайной величины.</p> <p>Находить дисперсию по распределению.</p> <p>Изучать свойства дисперсии.</p> <p>По изученным формулам находить дисперсию биномиального распределения, в том числе в ходе практической работы</p>
ОБЩЕЕ КОЛИЧЕСТВО ЧАСОВ ПО ПРОГРАММЕ	34		

11 КЛАСС

Название раздела (темы)	Количество часов	Основное содержание	Основные виды деятельности обучающихся
Закон больших чисел	5	Неравенство Чебышева. Теорема Чебышева. Теорема Бернулли. Закон больших чисел. Выборочный метод исследований. Практическая работа с использованием электронных таблиц	Разбирать доказательства теорем. Осваивать выборочный метод исследований, в том числе в ходе практической работы
Элементы математической статистики	6	Генеральная совокупность и случайная выборка. Знакомство с выборочными характеристиками. Оценка среднего и дисперсии генеральной совокупности с помощью выборочных характеристик. Оценивание вероятностей событий по выборке. Статистическая гипотеза. Проверка простейших гипотез с помощью свойств изученных распределений. Практическая работа с использованием электронных таблиц	Осваивать понятия: генеральная совокупность, выборка, выборочное среднее и выборочная дисперсия. Вычислять выборочные характеристики и на их основе оценивать характеристики генеральной совокупности. Осваивать понятия: статистическая гипотеза. Оценивать вероятность событий и проверять простейшие гипотезы на основе выборочных данных, в том числе в ходе практической

		таблиц	работы
--	--	--------	--------

<p>Непрерывные случайные величины (распределения), показательное и нормальное распределения</p>		<p>Примеры непрерывных случайных величин. Функция плотности вероятности. Равномерное распределение. Примеры задач, приводящих к показательному и к нормальному распределениям. Функция плотности вероятности показательного распределения. Функция плотности вероятности нормального распределения</p>	<p>Знакомиться понятиями: непрерывная случайная величина, непрерывное распределение, функция плотности вероятности.</p> <p>Находить вероятности событий по данной функции плотности. Знакомиться с понятиями: показательное распределение, нормальное распределение.</p> <p>Выделять по описанию случайные величины, распределенные по показательному закону, по нормальному закону.</p> <p>Разбирать примеры задач, приводящих к показательному распределению и к нормальному распределению</p>
---	--	--	--

Распределение Пуассона	2	<p>Последовательность одинокных независимых событий.</p> <p>Пример задачи, приводящей к распределению Пуассона.</p> <p>Практическая работа с использованием электронных таблиц</p>	<p>Выделять по описанию случайного опыта величины, распределенные по закону Пуассона.</p> <p>Решать задачи, в том числе в ходе практической работы с применением стандартных функций электронных таблиц</p>
------------------------	---	--	---

Связь между случайными величинами	6	Ковариация двух случайных величин. Коэффициент корреляции. Совместные наблюдения двух величин. Выборочный коэффициент корреляции. Различие между линейной связью и причинно-следственной связью. Линейная регрессия. Практическая работа с использованием электронных таблиц	Осваивать понятия: ковариация, коэффициент корреляции, линейная зависимость. Оценивать характер связи между случайными величинами, исходя из природы данных и вычисленных характеристик. Использовать диаграммы рассеивания для изображения совместного рассеивания данных. Находить коэффициенты оси диаграммы, в том числе в ходе практической работы с применением стандартных функций
Обобщение и систематизация знаний	11	Представление данных с помощью таблиц и диаграмм, описательная статистика, опыты с равновозможными элементарными событиями, вычисление вероятностей событий с применением формул и графических методов (координатная прямая, дерево,	Повторять изученное и выстраивать систему знаний

		<p>диаграмма Эйлера), случайные величины и распределения, математическое ожидание случайной величины</p>	
<p>ОБЩЕЕ КОЛИЧЕСТВО ЧАСОВ ПО ПРОГРАММЕ</p>	34		

ПЕРЕЧЕНЬ (КОДИФИКАТОР) ПРОВЕРЯЕМЫХ ТРЕБОВАНИЙ К РЕЗУЛЬТАТАМ ОСВОЕНИЯ ОСНОВНОЙ ОБРАЗОВАТЕЛЬНОЙ ПРОГРАММЫ СРЕДНЕГО ОБЩЕГО ОБРАЗОВАНИЯ И ЭЛЕМЕНТОВ СОДЕРЖАНИЯ ПО МАТЕМАТИКЕ

Для проведения единого государственного экзамена по математике (далее – ЕГЭ по математике) используется перечень (кодификатор) проверяемых требований к результатам освоения основной образовательной программы среднего общего образования и элементов содержания.

Проверяемые на ЕГЭ по математике требования к результатам освоения основной образовательной программы среднего общего образования

Код проверяемого требования	Проверяемые требования к предметным результатам освоения основной образовательной программы среднего общего образования
1	Владение методами доказательств, алгоритмами решения задач; умение формулировать и оперировать понятиями: определение, аксиома, теорема, следствие, свойство, признак, доказательство, равносильные формулировки; применять их; умение формулировать обратное и противоположное утверждение, приводить примеры и контрпримеры, использовать метод математической индукции; проводить доказательные рассуждения при решении задач, оценивать логическую правильность рассуждений; умение оперировать понятиями: множество, подмножество, операции над множествами; умение использовать теоретико-множественный аппарат для описания реальных процессов и явлений и при решении задач, в том числе из других учебных предметов; умение оперировать понятиями: граф, связный граф, дерево, цикл, граф на плоскости; умение задавать и описывать графы различными способами; использовать графы при решении задач
2	Умение оперировать понятиями: натуральное число, целое число, степень с целым показателем, корень натуральной степени, степень с рациональным показателем, степень с действительным показателем, логарифм числа, синус, косинус и тангенс произвольного числа, остаток по модулю, рациональное число, иррациональное число, множества натуральных, целых, рациональных, действительных чисел; умение использовать

	<p>признаки делимости, наименьший общий делитель и наименьшее общее кратное, алгоритм Евклида при решении задач; знакомство с различными позиционными системами счисления; умение выполнять вычисление значений и преобразования выражений со степенями и логарифмами, преобразования дробно-рациональных выражений; умение оперировать понятиями: последовательность, арифметическая прогрессия, геометрическая прогрессия, бесконечно убывающая геометрическая прогрессия; умение задавать последовательности, в том числе с помощью рекуррентных формул; умение оперировать понятиями: комплексное число, сопряженные комплексные числа, модуль и аргумент комплексного числа, форма записи комплексных чисел (геометрическая, тригонометрическая и алгебраическая); уметь производить арифметические действия с комплексными числами; приводить примеры использования комплексных чисел; оперировать понятиями: матрица 2×2 и 3×3, определитель матрицы, геометрический смысл определителя</p>
3	<p>Умение оперировать понятиями: рациональные, иррациональные, показательные, степенные, логарифмические, тригонометрические уравнения и неравенства, их системы; умение оперировать понятиями: тождество, тождественное преобразование, уравнение, неравенство, система уравнений и неравенств, равносильность уравнений, неравенств и систем; умение решать уравнения, неравенства и системы с помощью различных приемов; решать уравнения, неравенства и системы с параметром; применять уравнения, неравенства, их системы для решения математических задач и задач из различных областей науки и реальной жизни</p>
4	<p>Умение оперировать понятиями: функция, четность функции, периодичность функции, ограниченность функции, монотонность функции, экстремум функции, наибольшее и наименьшее значения функции на промежутке, непрерывная функция, асимптоты графика функции, первая и вторая производная функции, геометрический и физический смысл производной, первообразная, определенный интеграл; умение находить асимптоты графика функции; умение вычислять производные суммы, произведения, частного и композиции функций, находить уравнение касательной к графику функции; умение находить производные элементарных функций; умение использовать производную для исследования функций, находить наибольшие и наименьшие значения функций; строить графики многочленов</p>

	с использованием аппарата математического анализа; применять производную для нахождения наилучшего решения в прикладных, в том числе социально-экономических и физических задачах; находить площади и объемы фигур с помощью интеграла; приводить примеры математического моделирования с помощью дифференциальных уравнений
5	Умение оперировать понятиями: график функции, обратная функция, композиция функций, линейная функция, квадратичная функция, рациональная функция, степенная функция, тригонометрические функции, обратные тригонометрические функции, показательная и логарифмическая функции; умение строить графики изученных функций, выполнять преобразования графиков функций, использовать графики для изучения процессов и зависимостей, при решении задач из других учебных предметов и задач из реальной жизни; выражать формулами зависимости между величинами; использовать свойства и графики функций для решения уравнений, неравенств и задач с параметрами; изображать на координатной плоскости множества решений уравнений, неравенств и их систем
6	Умение решать текстовые задачи разных типов (в том числе на проценты, доли и части, на движение, работу, стоимость товаров и услуг, налоги, задачи из области управления личными и семейными финансами); составлять выражения, уравнения, неравенства и их системы по условию задачи, исследовать полученное решение и оценивать правдоподобность результатов; умение моделировать реальные ситуации на языке математики; составлять выражения, уравнения, неравенства и их системы по условию задачи, исследовать построенные модели с использованием аппарата алгебры, интерпретировать полученный результат
7	Умение оперировать понятиями: среднее арифметическое, медиана, наибольшее и наименьшее значения, размах, дисперсия, стандартное отклонение числового набора; умение извлекать, интерпретировать информацию, представленную в таблицах, на диаграммах, графиках, отражающую свойства реальных процессов и явлений; представлять информацию с помощью таблиц и диаграмм; исследовать статистические данные, в том числе с применением графических методов и электронных средств; графически исследовать совместные наблюдения с помощью диаграмм рассеивания и линейной регрессии

8	<p>Умение оперировать понятиями: случайный опыт и случайное событие, вероятность случайного события; умение вычислять вероятность с использованием графических методов; применять формулы сложения и умножения вероятностей, формулу полной вероятности, формулу Бернулли, комбинаторные факты и формулы; оценивать вероятности реальных событий; умение оперировать понятиями: случайная величина, распределение вероятностей, математическое ожидание, дисперсия и стандартное отклонение случайной величины, функции распределения и плотности равномерного, показательного и нормального распределений; умение использовать свойства изученных распределений для решения задач; знакомство с понятиями: закон больших чисел, методы выборочных исследований; умение приводить примеры проявления закона больших чисел в природных и общественных явлениях; умение оперировать понятиями: сочетание, перестановка, число сочетаний, число перестановок; бином Ньютона; умение применять комбинаторные факты и рассуждения для решения задач; оценивать вероятности реальных событий; составлять вероятностную модель и интерпретировать полученный результат</p>
9	<p>Умение оперировать понятиями: точка, прямая, плоскость, пространство, отрезок, луч, величина угла, плоский угол, двугранный угол, трехгранный угол, скрещивающиеся прямые, параллельность и перпендикулярность прямых и плоскостей, угол между прямыми, угол между прямой и плоскостью, угол между плоскостями, расстояние от точки до плоскости, расстояние между прямыми, расстояние между плоскостями; умение использовать при решении задач изученные факты и теоремы планиметрии; умение оценивать размеры объектов окружающего мира; строить математические модели с помощью геометрических понятий и величин, решать связанные с ними практические задачи</p>
10	<p>Умение оперировать понятиями: площадь фигуры, объем фигуры, многогранник, правильный многогранник, сечение многогранника, куб, параллелепипед, призма, пирамида, фигура и поверхность вращения, цилиндр, конус, шар, сфера, площадь сферы, площадь поверхности пирамиды, призмы, конуса, цилиндра, объем куба, прямоугольного параллелепипеда,</p>

	<p>пирамиды, призмы, цилиндра, конуса, шара, развертка поверхности, сечения конуса и цилиндра, параллельные оси или основанию, сечение шара, плоскость, касающаяся сферы, цилиндра, конуса; умение строить сечение многогранника, изображать многогранники, фигуры и поверхности вращения, их сечения, в том числе с помощью электронных средств; умение применять свойства геометрических фигур, самостоятельно формулировать определения изучаемых фигур, выдвигать гипотезы о свойствах и признаках геометрических фигур, обосновывать или опровергать их; умение проводить классификацию фигур по различным признакам, выполнять необходимые дополнительные построения</p>
11	<p>Умение оперировать понятиями: движение в пространстве, параллельный перенос, симметрия на плоскости и в пространстве, поворот, преобразование подобия, подобные фигуры; умение распознавать равные и подобные фигуры, в том числе в природе, искусстве, архитектуре; использовать геометрические отношения при решении задач; находить геометрические величины (длина, угол, площадь, объем) при решении задач из других учебных предметов и из реальной жизни; умение вычислять геометрические величины (длина, угол, площадь, объем, площадь поверхности), используя изученные формулы и методы, в том числе: площадь поверхности пирамиды, призмы, конуса, цилиндра, площадь сферы; объем куба, прямоугольного параллелепипеда, пирамиды, призмы, цилиндра, конуса, шара; умение находить отношение объемов подобных фигур</p>
12	<p>Умение оперировать понятиями: прямоугольная система координат, вектор, координаты точки, координаты вектора, сумма векторов, произведение вектора на число, разложение вектора по базису, скалярное произведение, векторное произведение, угол между векторами; умение использовать векторный и координатный метод для решения геометрических задач и задач других учебных предметов</p>
13	<p>Умение выбирать подходящий метод для решения задачи; понимание значимости математики в изучении природных и общественных процессов и явлений; умение распознавать проявление законов математики в искусстве, умение приводить примеры математических открытий российской и мировой математической науки</p>

Перечень элементов содержания, проверяемых на ЕГЭ по математике

Код	Проверяемый элемент содержания
1	Числа и вычисления
1.1	Натуральные и целые числа. Признаки делимости целых чисел
1.2	Рациональные числа. Обыкновенные и десятичные дроби, проценты, бесконечные периодические дроби
1.3	Арифметический корень натуральной степени. Действия с арифметическими корнями натуральной степени
1.4	Степень с целым показателем. Степень с рациональным показателем. Свойства степени
1.5	Синус, косинус и тангенс числового аргумента. Арксинус, арккосинус, арктангенс числового аргумента
1.6	Логарифм числа. Десятичные и натуральные логарифмы
1.7	Действительные числа. Арифметические операции с действительными числами. Приближенные вычисления, правила округления, прикидка и оценка результата вычислений
1.8	Преобразование выражений
1.9	Комплексные числа
2	Уравнения и неравенства
2.1	Целые и дробно-рациональные уравнения
2.2	Иррациональные уравнения
2.3	Тригонометрические уравнения
2.4	Показательные и логарифмические уравнения
2.5	Целые и дробно-рациональные неравенства
2.6	Иррациональные неравенства
2.7	Показательные и логарифмические неравенства
2.8	Тригонометрические неравенства
2.9	Системы и совокупности уравнений и неравенств
2.10	Уравнения, неравенства и системы с параметрами
2.11	Матрица системы линейных уравнений. Определитель матрицы

3	Функции и графики
3.1	Функция, способы задания функции. График функции. Взаимно обратные функции. Четные и нечетные функции. Периодические функции
3.2	Область определения и множество значений функции. Нули функции. Промежутки знакопостоянства. Промежутки монотонности функции. Максимумы и минимумы функции. Наибольшее и наименьшее значение функции на промежутке
3.3	Степенная функция с натуральным и целым показателем. Ее свойства и график. Свойства и график корня n -ой степени
3.4	Тригонометрические функции, их свойства и графики
3.5	Показательная и логарифмическая функции, их свойства и графики
3.6	Точки разрыва. Асимптоты графиков функций. Свойства функций, непрерывных на отрезке
3.7	Последовательности, способы задания последовательностей
3.8	Арифметическая и геометрическая прогрессии. Формула сложных процентов
4	Начала математического анализа
4.1	Производная функции. Производные элементарных функций
4.2	Применение производной к исследованию функций на монотонность и экстремумы. Нахождение наибольшего и наименьшего значения функции на отрезке
4.3	Первообразная. Интеграл
5	Множества и логика
5.1	Множество, операции над множествами. Диаграммы Эйлера – Венна
5.2	Логика
6	Вероятность и статистика
6.1	Описательная статистика
6.2	Вероятность
6.3	Комбинаторика
7	Геометрия
7.1	Фигуры на плоскости

7.2	Прямые и плоскости в пространстве
7.3	Многогранники
7.4	Тела и поверхности вращения
7.5	Координаты и векторы

2.1.7. Рабочая программа по учебному предмету «Информатика» (базовый уровень)

Рабочая программа по учебному предмету «Информатика» (базовый уровень) (предметная область «Математика и информатика») (далее соответственно – программа по информатике, информатика) включает пояснительную записку, содержание обучения, планируемые результаты освоения программы по информатике, тематическое планирование, перечень (кодификатор) распределенных по классам проверяемых требований к результатам освоения основной образовательной программы среднего общего образования и элементов содержания по информатике.

Пояснительная записка отражает общие цели и задачи изучения информатики, характеристику психологических предпосылок к ее изучению обучающимися, место в структуре учебного плана, а также подходы к отбору содержания, к определению планируемых результатов и к структуре тематического планирования.

Содержание обучения раскрывает содержательные линии, которые предлагаются для обязательного изучения в каждом классе на уровне среднего общего образования.

Планируемые результаты освоения программы по информатике включают личностные, метапредметные результаты за весь период обучения на уровне среднего общего образования, а также предметные достижения обучающегося за каждый год обучения.

ПОЯСНИТЕЛЬНАЯ ЗАПИСКА

Программа по информатике на уровне среднего общего образования дает представление о целях, общей стратегии обучения, воспитания и развития обучающихся средствами учебного предмета «Информатика» на базовом уровне, устанавливает обязательное предметное содержание, предусматривает его структурирование по разделам и темам, определяет распределение его по классам (годам изучения).

Программа по информатике определяет количественные и качественные характеристики учебного материала для каждого года изучения, в том числе для содержательного наполнения разного вида контроля (промежуточной аттестации

обучающихся, всероссийских проверочных работ, государственной итоговой аттестации). Программа по информатике является основой для составления авторских учебных программ и учебников, поурочного планирования курса учителем.

Информатика на уровне среднего общего образования отражает:

сущность информатики как научной дисциплины, изучающей закономерности протекания и возможности автоматизации информационных процессов в различных системах;

основные области применения информатики, прежде всего информационные технологии, управление и социальную сферу;

междисциплинарный характер информатики и информационной деятельности.

Курс информатики на уровне среднего общего образования является завершающим этапом непрерывной подготовки обучающихся в области информатики и информационно-коммуникационных технологий, он опирается на содержание курса информатики уровня основного общего образования и опыт постоянного применения информационно-коммуникационных технологий, дает теоретическое осмысление, интерпретацию и обобщение этого опыта.

В содержании учебного предмета «Информатика» выделяются четыре тематических раздела.

Раздел «Цифровая грамотность» охватывает вопросы устройства компьютеров и других элементов цифрового окружения, включая компьютерные сети, использование средств операционной системы, работу в сети Интернет и использование интернет-сервисов, информационную безопасность.

Раздел «Теоретические основы информатики» включает в себя понятийный аппарат информатики, вопросы кодирования информации, измерения информационного объема данных, основы алгебры логики и компьютерного моделирования.

Раздел «Алгоритмы и программирование» направлен на развитие алгоритмического мышления, разработку алгоритмов, формирование навыков реализации программ на выбранном языке программирования высокого уровня.

Раздел «Информационные технологии» охватывает вопросы применения информационных технологий, реализованных в прикладных программных продуктах и интернет-сервисах, в том числе при решении задач анализа данных, использование баз данных и электронных таблиц для решения прикладных задач.

Результаты базового уровня изучения учебного предмета «Информатика» ориентированы в первую очередь на общую функциональную грамотность, получение компетентностей для повседневной жизни и общего развития. Они включают в себя:

понимание предмета, ключевых вопросов и основных составляющих элементов изучаемой предметной области;

умение решать типовые практические задачи, характерные для использования

методов и инструментария данной предметной области;

осознание рамок изучаемой предметной области, ограниченности методов и инструментов, типичных связей с другими областями знания.

Основная цель изучения учебного предмета «Информатика» на базовом уровне для уровня среднего общего образования – обеспечение дальнейшего развития информационных компетенций выпускника, его готовности к жизни в условиях развивающегося информационного общества и возрастающей конкуренции на рынке труда. В связи с этим изучение информатики в 10–11 классах должно обеспечить:

сформированность представлений о роли информатики, информационных и коммуникационных технологий в современном обществе;

сформированность основ логического и алгоритмического мышления; сформированность умений различать факты и оценки, сравнивать оценочные

выводы, видеть их связь с критериями оценивания и связь критериев с определенной системой ценностей, проверять на достоверность и обобщать информацию;

сформированность представлений о влиянии информационных технологий на жизнь человека в обществе, понимание социального, экономического, политического, культурного, юридического, природного, эргономического, медицинского и физиологического контекстов информационных технологий;

принятие правовых и этических аспектов информационных технологий, осознание ответственности людей, вовлеченных в создание и использование информационных систем, распространение информации;

создание условий для развития навыков учебной, проектной, научно-исследовательской и творческой деятельности, мотивации обучающихся к саморазвитию.

Общее число часов, рекомендованных для изучения информатики, – 68 часов: в 10 классе – 34 часа (1 час в неделю), в 11 классе – 34 часа (1 час в неделю).

Базовый уровень изучения информатики рекомендуется для следующих профилей:

естественно-научный профиль, ориентирующий обучающихся на такие сферы деятельности, как медицина, биотехнологии, химия, физика и другие;

социально-экономический профиль, ориентирующий обучающихся на профессии, связанные с социальной сферой, финансами, экономикой, управлением, предпринимательством и другими;

универсальный профиль, ориентированный в первую очередь на обучающихся, чей выбор не соответствует в полной мере ни одному из утвержденных профилей.

Базовый уровень изучения информатики обеспечивает подготовку обучающихся, ориентированных на те специальности, в которых информационные технологии являются необходимыми инструментами профессиональной деятельности, участие в проектной и исследовательской деятельности, связанной с междисциплинарной и творческой тематикой, возможность решения задач базового

уровня сложности Единого государственного экзамена по информатике.

Последовательность изучения тем в пределах одного года обучения может быть изменена по усмотрению учителя при подготовке рабочей программы и поурочного планирования.

СОДЕРЖАНИЕ ОБУЧЕНИЯ

10 КЛАСС

Цифровая грамотность

Требования техники безопасности и гигиены при работе с компьютерами и другими компонентами цифрового окружения.

Принципы работы компьютера. Персональный компьютер. Выбор конфигурации компьютера в зависимости от решаемых задач.

Основные тенденции развития компьютерных технологий. Параллельные вычисления. Многопроцессорные системы. Суперкомпьютеры. Микроконтроллеры. Роботизированные производства.

Программное обеспечение компьютеров. Виды программного обеспечения и их назначение. Особенности программного обеспечения мобильных устройств. Операционная система. Понятие о системном администрировании. Установка и деинсталляция программного обеспечения.

Файловая система. Поиск в файловой системе. Организация хранения и обработки данных с использованием интернет-сервисов, облачных технологий и мобильных устройств.

Прикладные компьютерные программы для решения типовых задач по выбранной специализации. Системы автоматизированного проектирования.

Программное обеспечение. Лицензирование программного обеспечения и цифровых ресурсов. Проприетарное и свободное программное обеспечение. Коммерческое и некоммерческое использование программного обеспечения и цифровых ресурсов. Ответственность, устанавливаемая законодательством Российской Федерации, за неправомерное использование программного обеспечения и цифровых ресурсов.

Теоретические основы информатики

Информация, данные и знания. Универсальность дискретного представления информации. Двоичное кодирование. Равномерные и неравномерные коды. Условие Фано. Подходы к измерению информации. Сущность объемного (алфавитного) подхода к измерению информации, определение бита с точки зрения алфавитного подхода, связь между размером алфавита и информационным весом символа

(в предположении о равновероятности появления символов), связь между единицами измерения информации: бит, байт, Кбайт, Мбайт, Гбайт. Сущность содержательного (вероятностного) подхода к измерению информации, определение бита с позиции содержания сообщения.

Информационные процессы. Передача информации. Источник, приемник, канал связи, сигнал, кодирование. Искажение информации при передаче. Скорость передачи данных по каналу связи. Хранение информации, объем памяти.

Обработка информации. Виды обработки информации: получение нового содержания, изменение формы представления информации. Поиск информации. Роль информации и информационных процессов в окружающем мире.

Системы. Компоненты системы и их взаимодействие. Системы управления.

Управление как информационный процесс. Обратная связь.

Системы счисления. Развернутая запись целых и дробных чисел в позиционных системах счисления. Свойства позиционной записи числа: количество цифр в записи, признак делимости числа на основание системы счисления. Алгоритм перевода целого числа из Р-ичной системы счисления в десятичную. Алгоритм перевода конечной Р-ичной дроби в десятичную. Алгоритм перевода целого числа из десятичной системы счисления в Р-ичную. Двоичная, восьмеричная и шестнадцатеричная системы счисления, перевод чисел между этими системами. Арифметические операции в позиционных системах счисления.

Представление целых и вещественных чисел в памяти компьютера. Кодирование текстов. Кодировка ASCII. Однобайтные кодировки. Стандарт

UNICODE. Кодировка UTF-8. Определение информационного объема текстовых сообщений.

Кодирование изображений. Оценка информационного объема растрового графического изображения при заданном разрешении и глубине кодирования цвета.

Кодирование звука. Оценка информационного объема звуковых данных при заданных частоте дискретизации и разрядности кодирования.

Алгебра логики. Высказывания. Логические операции. Таблицы истинности логических операций «дизъюнкция», «конъюнкция», «инверсия», «импликация»,

«эквиваленция». Логические выражения. Вычисление логического значения составного высказывания при известных значениях входящих в него элементарных высказываний. Таблицы истинности логических выражений. Логические операции и операции над множествами.

Примеры законов алгебры логики. Эквивалентные преобразования логических выражений. Логические функции. Построение логического выражения с данной таблицей истинности. Логические элементы компьютера. Триггер. Сумматор. Построение схемы на логических элементах по логическому выражению. Запись логического выражения по логической схеме.

Информационные технологии

Текстовый процессор. Редактирование и форматирование. Проверка орфографии и грамматики. Средства поиска и автозамены в текстовом процессоре. Использование стилей. Структурированные текстовые документы. Сноски, оглавление. Облачные сервисы. Коллективная работа с документом. Инструменты рецензирования в текстовых процессорах. Деловая переписка. Реферат. Правила

цитирования источников и оформления библиографических ссылок. Оформление списка литературы.

Ввод изображений с использованием различных цифровых устройств (цифровых фотоаппаратов и микроскопов, видеокамер, сканеров и других устройств.). Графический редактор. Обработка графических объектов. Растровая и векторная графика. Форматы графических файлов.

Обработка изображения и звука с использованием интернет-приложений.

Мультимедиа. Компьютерные презентации. Использование мультимедийных онлайн-сервисов для разработки презентаций проектных работ.

Принципы построения и редактирования трехмерных моделей.

10 КЛАСС

Цифровая грамотность

Принципы построения и аппаратные компоненты компьютерных сетей. Сетевые протоколы. Сеть Интернет. Адресация в сети Интернет. Система доменных имен.

Веб-сайт. Веб-страница. Взаимодействие браузера с веб-сервером. Динамические страницы. Разработка интернет-приложений (сайтов). Сетевое хранение данных.

Виды деятельности в сети Интернет. Сервисы Интернета. Геоинформационные системы. Геолокационные сервисы реального времени (например, локация мобильных телефонов, определение загруженности автомагистралей), интернет-торговля, бронирование билетов, гостиниц.

Государственные электронные сервисы и услуги. Социальные сети – организация коллективного взаимодействия и обмена данными. Сетевой этикет: правила поведения в киберпространстве. Проблема подлинности полученной информации. Открытые образовательные ресурсы.

Техногенные и экономические угрозы, связанные с использованием информационно-коммуникационных технологий. Общие проблемы защиты информации и информационной безопасности. Средства защиты информации в компьютерах, компьютерных сетях и автоматизированных информационных системах. Правовое обеспечение информационной безопасности. Предотвращение несанкционированного доступа к личной конфиденциальной информации, хранящейся на персональном компьютере, мобильных устройствах. Вредоносное программное обеспечение и способы борьбы с ним. Антивирусные программы. Организация личного архива информации. Резервное копирование. Парольная защита архива.

Информационные технологии и профессиональная деятельность.

Информационные ресурсы. Цифровая экономика. Информационная культура.

Теоретические основы информатики

Модели и моделирование. Цели моделирования. Соответствие модели моделируемому объекту или процессу. Формализация прикладных задач.

Представление результатов моделирования в виде, удобном для восприятия человеком. Графическое представление данных (схемы, таблицы, графики).

Графы. Основные понятия. Виды графов. Решение алгоритмических задач, связанных с анализом графов (построение оптимального пути между вершинами графа, определение количества различных путей между вершинами ориентированного ациклического графа).

Деревья. Бинарное дерево. Дискретные игры двух игроков с полной информацией. Построение дерева перебора вариантов, описание стратегии игры в табличной форме. Выигрышные стратегии.

Использование графов и деревьев при описании объектов и процессов окружающего мира.

Алгоритмы и программирование

Определение возможных результатов работы простейших алгоритмов управления исполнителями и вычислительных алгоритмов. Определение исходных данных, при которых алгоритм может дать требуемый результат.

Этапы решения задач на компьютере. Язык программирования (Паскаль, Python, Java, C++, C#). Основные конструкции языка программирования. Типы данных: целочисленные, вещественные, символьные, логические. Ветвления. Составные условия. Циклы с условием. Циклы по переменной. Использование таблиц трассировки.

Разработка и программная реализация алгоритмов решения типовых задач базового уровня. Примеры задач: алгоритмы обработки конечной числовой последовательности (вычисление сумм, произведений, количества элементов с заданными свойствами), алгоритмы анализа записи чисел в позиционной системе счисления, алгоритмы решения задач методом перебора (поиск наибольшего общего делителя двух натуральных чисел, проверка числа на простоту).

Обработка символьных данных. Встроенные функции языка программирования для обработки символьных строк.

Табличные величины (массивы). Алгоритмы работы с элементами массива с однократным просмотром массива: суммирование элементов массива, подсчет количества (суммы) элементов массива, удовлетворяющих заданному условию, нахождение наибольшего (наименьшего) значения элементов массива, нахождение второго по величине наибольшего (наименьшего) значения, линейный поиск элемента, перестановка элементов массива в обратном порядке.

Сортировка одномерного массива. Простые методы сортировки (например, метод пузырька, метод выбора, сортировка вставками). Подпрограммы.

Информационные технологии

Анализ данных. Основные задачи анализа данных: прогнозирование, классификация, кластеризация, анализ отклонений. Последовательность решения задач анализа данных: сбор первичных данных, очистка и оценка качества данных, выбор и/или построение модели, преобразование данных, визуализация данных, интерпретация результатов.

Анализ данных с помощью электронных таблиц. Вычисление суммы, среднего арифметического, наибольшего и наименьшего значений диапазона.

Компьютерно-математические модели. Этапы компьютерно-математического моделирования: постановка задачи, разработка модели, тестирование модели, компьютерный эксперимент, анализ результатов моделирования.

Численное решение уравнений с помощью подбора параметра.

Табличные (реляционные) базы данных. Таблица – представление сведений об однотипных объектах. Поле, запись. Ключ таблицы. Работа с готовой базой данных. Заполнение базы данных. Поиск, сортировка и фильтрация записей. Запросы на выборку данных. Запросы с параметрами. Вычисляемые поля в запросах.

Многотабличные базы данных. Типы связей между таблицами. Запросы к многотабличным базам данных.

Средства искусственного интеллекта. Сервисы машинного перевода и распознавания устной речи. Идентификация и поиск изображений, распознавание лиц. Самообучающиеся системы. Искусственный интеллект в компьютерных играх. Использование методов искусственного интеллекта в обучающих системах. Использование методов искусственного интеллекта в робототехнике. Интернет вещей. Перспективы развития компьютерных интеллектуальных систем.

ПЛАНИРУЕМЫЕ РЕЗУЛЬТАТЫ ОСВОЕНИЯ ПРОГРАММЫ ПО ИНФОРМАТИКЕ НА УРОВНЕ СРЕДНЕГО ОБЩЕГО ОБРАЗОВАНИЯ

ЛИЧНОСТНЫЕ РЕЗУЛЬТАТЫ

Личностные результаты отражают готовность и способность обучающихся руководствоваться сформированной внутренней позицией личности, системой ценностных ориентаций, позитивных внутренних убеждений, соответствующих традиционным ценностям российского общества, расширение жизненного опыта и опыта деятельности в процессе реализации средствами учебного предмета основных направлений воспитательной деятельности. В результате изучения информатики на уровне среднего общего образования у обучающегося будут сформированы следующие личностные результаты:

гражданского воспитания:

осознание своих конституционных прав и обязанностей, уважение закона и правопорядка, соблюдение основополагающих норм информационного права и информационной безопасности;

готовность противостоять идеологии экстремизма, национализма, ксенофобии, дискриминации по социальным, религиозным, расовым, национальным признакам в виртуальном пространстве;

патриотического воспитания:

ценностное отношение к историческому наследию, достижениям России в науке, искусстве, технологиях, понимание значения информатики как науки в жизни современного общества;

духовно-нравственного воспитания:

сформированность нравственного сознания, этического поведения; способность оценивать ситуацию и принимать осознанные решения,

ориентируясь на морально-нравственные нормы и ценности, в том числе в сети Интернет;

эстетического воспитания:

эстетическое отношение к миру, включая эстетику научного и технического творчества;

способность воспринимать различные виды искусства, в том числе основанные на использовании информационных технологий;

физического воспитания:

сформированность здорового и безопасного образа жизни, ответственного отношения к своему здоровью, том числе и за счет соблюдения требований безопасной эксплуатации средств информационных и коммуникационных технологий;

трудового воспитания:

готовность к активной деятельности технологической и социальной направленности, способность инициировать, планировать и самостоятельно выполнять такую деятельность;

интерес к сферам профессиональной деятельности, связанным с информатикой, программированием и информационными технологиями, основанными на достижениях информатики и научно-технического прогресса, умение совершать осознанный выбор будущей профессии и реализовывать собственные жизненные планы;

готовность и способность к образованию и самообразованию на протяжении всей жизни;

экологического воспитания:

осознание глобального характера экологических проблем и путей их решения, в том числе с учетом возможностей информационно-коммуникационных технологий;

ценности научного познания:

сформированность мировоззрения, соответствующего современному уровню развития информатики, достижениям научно-технического прогресса и общественной практики, за счет понимания роли информационных ресурсов, информационных процессов и информационных технологий в условиях цифровой трансформации многих сфер жизни современного общества;

осознание ценности научной деятельности, готовность осуществлять проектную и исследовательскую деятельность индивидуально и в группе.

В процессе достижения личностных результатов освоения программы по информатике у обучающихся совершенствуется эмоциональный интеллект, предполагающий сформированность:

саморегулирования, включающего самоконтроль, умение принимать ответственность за свое поведение, способность адаптироваться к эмоциональным изменениям и проявлять гибкость, быть открытым новому;

внутренней мотивации, включающей стремление к достижению цели и успеху, оптимизм, инициативность, умение действовать, исходя из своих возможностей;

эмпатии, включающей способность понимать эмоциональное состояние других, учитывать его при осуществлении коммуникации, способность к сочувствию и сопереживанию;

социальных навыков, включающих способность выстраивать отношения с другими людьми, заботиться, проявлять интерес и разрешать конфликты.

МЕТАПРЕДМЕТНЫЕ РЕЗУЛЬТАТЫ

В результате изучения информатики на уровне среднего общего образования у обучающегося будут сформированы метапредметные результаты, отраженные

в универсальных учебных действиях, а именно – познавательные универсальные учебные действия, коммуникативные универсальные учебные действия, регулятивные универсальные учебные действия, совместная деятельность.

Познавательные универсальные учебные действия

Базовые логические действия:

самостоятельно формулировать и актуализировать проблему, рассматривать ее всесторонне;

устанавливать существенный признак или основания для сравнения, классификации и обобщения;

определять цели деятельности, задавать параметры и критерии их достижения; выявлять закономерности и противоречия в рассматриваемых явлениях; разрабатывать план решения проблемы с учетом анализа имеющихся материальных и нематериальных ресурсов;

вносить коррективы в деятельность, оценивать соответствие результатов целям, оценивать риски последствий деятельности;

координировать и выполнять работу в условиях реального, виртуального и комбинированного взаимодействия;

развивать креативное мышление при решении жизненных проблем.

Базовые исследовательские действия:

владеть навыками учебно-исследовательской и проектной деятельности, навыками разрешения проблем, способностью и готовностью к самостоятельному поиску методов решения практических задач, применению различных методов познания;

овладеть видами деятельности по получению нового знания, его интерпретации, преобразованию и применению в различных учебных ситуациях, в том числе при создании учебных и социальных проектов;

формирование научного типа мышления, владение научной терминологией, ключевыми понятиями и методами;

ставить и формулировать собственные задачи в образовательной деятельности и жизненных ситуациях;

выявлять причинно-следственные связи и актуализировать задачу, выдвигать гипотезу ее решения, находить аргументы для доказательства своих утверждений, задавать параметры и критерии решения;

анализировать полученные в ходе решения задачи результаты, критически оценивать их достоверность, прогнозировать изменение в новых условиях;

давать оценку новым ситуациям, оценивать приобретенный опыт;

осуществлять целенаправленный поиск переноса средств и способов действия в профессиональную среду;

переносить знания в познавательную и практическую области жизнедеятельности;

интегрировать знания из разных предметных областей;

выдвигать новые идеи, предлагать оригинальные подходы и решения, ставить проблемы и задачи, допускающие альтернативные решения.

Работа с информацией:

владеть навыками получения информации из источников разных типов, самостоятельно осуществлять поиск, анализ, систематизацию и интерпретацию информации различных видов и форм представления;

создавать тексты в различных форматах с учетом назначения информации и целевой аудитории, выбирая оптимальную форму представления и визуализации;

оценивать достоверность, легитимность информации, ее соответствие правовым и морально-этическим нормам;

использовать средства информационных и коммуникационных технологий в решении когнитивных, коммуникативных и организационных задач с соблюдением требований эргономики, техники безопасности, гигиены, ресурсосбережения, правовых и этических норм, норм информационной безопасности;

владеть навыками распознавания и защиты информации, информационной безопасности личности.

Коммуникативные универсальные учебные действия

Общение:

осуществлять коммуникации во всех сферах жизни;

распознавать невербальные средства общения, понимать значение социальных знаков, распознавать предпосылки конфликтных ситуаций и уметь смягчать конфликты;

владеть различными способами общения и взаимодействия, аргументированно вести диалог;

развернуто и логично излагать свою точку зрения.

Совместная деятельность:

понимать и использовать преимущества командной и индивидуальной работы; выбирать тематику и методы совместных действий с учетом общих интересов и возможностей каждого члена коллектива;

принимать цели совместной деятельности, организовывать и координировать действия по ее достижению: составлять

план действий, распределять роли с учетом мнений участников, обсуждать результаты совместной работы;

оценивать качество своего вклада и каждого участника команды в общий результат по разработанным критериям;

предлагать новые проекты, оценивать идеи с позиции новизны, оригинальности, практической значимости;

осуществлять позитивное стратегическое поведение в различных ситуациях, проявлять творчество и воображение, быть инициативным.

Регулятивные универсальные учебные действия

Самоорганизация:

самостоятельно осуществлять познавательную деятельность, выявлять проблемы, ставить и формулировать собственные задачи в образовательной деятельности и жизненных ситуациях;

самостоятельно составлять план решения проблемы с учетом имеющихся ресурсов, собственных возможностей и предпочтений;

давать оценку новым ситуациям;

расширять рамки учебного предмета на основе личных предпочтений;

делать осознанный выбор, аргументировать его, брать ответственность за решение;

оценивать приобретенный опыт;

способствовать формированию и проявлению широкой эрудиции в разных областях знаний, постоянно повышать свой образовательный и культурный уровень.

Самоконтроль:

давать оценку новым ситуациям, вносить коррективы в деятельность, оценивать соответствие результатов целям;

владеть навыками познавательной рефлексии как осознания совершаемых действий и мыслительных процессов, их результатов и оснований; использовать приемы рефлексии для оценки ситуации, выбора верного решения;

оценивать риски и своевременно принимать решения по их снижению; принимать мотивы и аргументы других при анализе результатов деятельности.

Принятия себя и других:

принимать себя, понимая свои недостатки и достоинства;

принимать мотивы и аргументы других при анализе результатов деятельности; признавать свое право и право других на ошибку;

развивать способность понимать мир с позиции другого человека.

ПРЕДМЕТНЫЕ РЕЗУЛЬТАТЫ

В процессе изучения курса информатики базового уровня в 10 классе обучающимися будут достигнуты следующие предметные результаты:

владение представлениями о роли информации и связанных с ней процессов в природе, технике и обществе, понятиями «информация», «информационный

процесс», «система», «компоненты системы», «системный эффект», «информационная система», «система управления»;

владение методами поиска информации в сети Интернет, умение критически оценивать информацию, полученную из сети Интернет;

умение характеризовать большие данные, приводить примеры источников их получения и направления использования;

понимание основных принципов устройства и функционирования современных стационарных и мобильных компьютеров, тенденций развития компьютерных технологий;

владение навыками работы с операционными системами, основными видами программного обеспечения для решения учебных задач по выбранной специализации;

соблюдение требований техники безопасности и гигиены при работе с компьютерами и другими компонентами цифрового окружения, понимание правовых основ использования компьютерных программ, баз данных и материалов, размещенных в сети Интернет;

понимание основных принципов дискретизации различных видов информации, умение определять информационный объем текстовых, графических и звуковых данных при заданных параметрах дискретизации;

умение строить неравномерные коды, допускающие однозначное декодирование сообщений (префиксные коды);

владение теоретическим аппаратом, позволяющим осуществлять представление заданного натурального числа в различных системах счисления, выполнять преобразования логических выражений, используя законы алгебры логики;

умение создавать структурированные текстовые документы и демонстрационные материалы с использованием возможностей современных программных средств и облачных сервисов;

В процессе изучения курса информатики базового уровня **в 11 классе** обучающимися будут достигнуты следующие предметные результаты:

наличие представлений о компьютерных сетях и их роли в современном мире, об общих принципах разработки и функционирования интернет-приложений;

понимание угроз информационной безопасности, использование методов и средств противодействия этим угрозам, соблюдение мер безопасности, предотвращающих незаконное распространение персональных данных;

владение теоретическим аппаратом, позволяющим определять кратчайший путь во взвешенном графе и количество путей между вершинами ориентированного ациклического графа;

умение читать и понимать программы, реализующие несложные алгоритмы обработки числовых и текстовых данных (в том числе массивов и символьных

строк) на выбранном для изучения универсальном языке программирования высокого уровня (Паскаль, Python, Java, C++, C#), анализировать алгоритмы с использованием таблиц трассировки, определять без использования компьютера результаты выполнения несложных программ, включающих циклы, ветвления и подпрограммы, при заданных исходных данных, модифицировать готовые программы для решения новых задач, использовать их в своих программах в качестве подпрограмм (процедур, функций);

умение реализовывать на выбранном для изучения языке программирования высокого уровня (Паскаль, Python, Java, C++, C#) типовые алгоритмы обработки чисел, числовых последовательностей и массивов: представление числа в виде набора простых сомножителей, нахождение максимальной (минимальной) цифры натурального числа, записанного в системе счисления с основанием, не превышающим 10, вычисление обобщенных характеристик элементов массива или числовой последовательности (суммы, произведения, среднего арифметического, минимального и максимального элементов, количества элементов, удовлетворяющих заданному условию), сортировку элементов массива; умение использовать табличные (реляционные) базы данных, в частности, составлять запросы к базам данных (в том числе запросы с вычисляемыми полями), выполнять сортировку и поиск записей в базе данных, наполнять разработанную базу данных, умение использовать электронные таблицы для анализа, представления и обработки данных (включая вычисление суммы, среднего арифметического, наибольшего и наименьшего значений, решение уравнений); умение использовать компьютерно-математические модели для анализа объектов и процессов: формулировать цель моделирования, выполнять анализ результатов, полученных в ходе моделирования, оценивать соответствие модели моделируемому объекту или процессу, представлять результаты моделирования в наглядном виде;

умение организовывать личное информационное пространство с использованием различных цифровых технологий, понимание возможностей цифровых сервисов государственных услуг, цифровых образовательных сервисов, понимание возможностей и ограничений технологий искусственного интеллекта в различных областях, наличие представлений об использовании информационных технологий в различных профессиональных сферах.

ТЕМАТИЧЕСКОЕ ПЛАНИРОВАНИЕ

10 КЛАСС

№ п/п	Наименование разделов и тем учебного предмета	Количество часов	Программное содержание	Основные виды деятельности обучающихся
Раздел 1. Цифровая грамотность				
1.1	Компьютер: аппаратное и программное обеспечение, файловая система	6	<p>Требования техники безопасности и гигиены при работе с компьютерами и другими компонентами цифрового окружения.</p> <p>Принципы работы компьютера.</p> <p>Персональный компьютер.</p> <p>Выбор конфигурации компьютера в зависимости от решаемых задач. Основные тенденции развития компьютерных технологий.</p> <p>Параллельные вычисления. Многопроцессорные системы. Суперкомпьютеры. <i>Распределенные вычислительные системы и обработка больших данных.</i></p> <p>Микроконтроллеры.</p> <p>Роботизированные производства.</p> <p>Программное обеспечение компьютеров.</p> <p>Виды программного</p>	<p>Анализировать условия использования компьютера и других доступных компонентов цифрового окружения с точки зрения требований техники безопасности и гигиены.</p> <p>Характеризовать компьютеры разных поколений.</p> <p>Выбирать конфигурацию компьютера в зависимости от решаемых задач.</p> <p>Искать в сети Интернет информацию об отечественных специалистах, внесших вклад в развитие вычислительной техники. Приводить примеры, подтверждающие тенденции развития вычислительной техники.</p> <p>Характеризовать параллельные вычисления, многопроцессорные</p>

				системы, суперкомпьютеры,
--	--	--	--	---------------------------

			<p>обеспечения и их назначение.</p> <p>Особенности программного обеспечения мобильных устройств.</p> <p>Операционная система.</p> <p>Понятие о системном администрировании. Установка и деинсталляция программного обеспечения.</p> <p>Файловая система. Поиск в файловой системе. Организация хранения и обработки данных с использованием интернет-сервисов, облачных технологий и мобильных устройств.</p> <p>Прикладные компьютерные программы для решения типовых задач по выбранной специализации. Системы автоматизированного проектирования.</p> <p>Законодательство Российской Федерации в области программного обеспечения. Лицензирование программного обеспечения и цифровых ресурсов. Проприетарное и свободное программное обеспечение.</p> <p>Коммерческое и некоммерческое использование программного обеспечения и цифровых ресурсов. Ответственность,</p>	<p>микроконтроллеры, роботизированные производства.</p> <p>Приводить примеры задач, решаемых с помощью разных типов компьютеров.</p> <p>Работать с графическим интерфейсом операционной системы, стандартными и служебными приложениями, файловыми менеджерами.</p> <p>Характеризовать особенности программного обеспечения мобильных устройств.</p> <p>Понимать суть системного администрирования, установки и деинсталляции программного обеспечения.</p> <p>Соотносить виды лицензий на использование программного обеспечения и порядок его использования и распространения.</p> <p>Приводить примеры проприетарного и свободного программного обеспечения, предназначенного для решения одних и тех же задач.</p> <p>Называть основные правонарушения, имеющие место в области использования программного</p>
--	--	--	---	--

			устанавливаемая законодательством Российской Федерации за неправомерное использование программного обеспечения и цифровых ресурсов	обеспечения, и наказания за них, предусмотренные законодательством Российской Федерации. Практические работы¹: 1. Получение данных об аппаратной части и программном обеспечении компьютера. 2. Операции с файлами и папками. 3. Работа с прикладными программами по выбранной специализации
Итого по разделу		6		
Раздел 2. Теоретические основы информатики				
2.1	Информация и информационные процессы	5	Информация, данные и знания. Универсальность дискретного представления информации. Двоичное кодирование. Равномерные и неравномерные коды. Условие Фано. Понятие о возможности кодирования с обнаружением и исправлением ошибок при передаче кода. Подходы к измерению информации. Сущность объемного (алфавитного) подхода к измерению информации,	Пояснять сущность понятий «информация», «данные», «знания». Приводить примеры, поясняющие универсальность дискретного кодирования информации. Кодировать и декодировать сообщения по предложенным правилам, использовать условие Фано. Приводить примеры равномерных и неравномерных кодов. Строить префиксные коды.

¹Предлагаемый в программе по информатике перечень практических работ является рекомендательным, учитель делает выбор проведения практических работ.

			<p>определение бита с точки зрения алфавитного подхода, связь между размером алфавита и информационным весом символа (в предположении о равновероятности появления символов), связь между единицами измерения информации: бит, байт, Кбайт, Мбайт, Гбайт.</p> <p>Сущность содержательного (вероятностного) подхода к измерению информации, определение бита с позиции содержания сообщения.</p> <p>Информационные процессы. Передача информации. Источник, приемник, канал связи, сигнал, кодирование. Искажение информации при передаче. Скорость передачи данных по каналу связи. Хранение информации, объем памяти.</p> <p>Обработка информации. Виды обработки информации: получение нового содержания, изменение формы представления информации. Поиск информации. Роль информации и информационных процессов в окружающем мире.</p>	<p>Выявлять различия в алфавитном и содержательном подходах к измерению информации. Решать задачи на измерение информации, заключенной в тексте, с позиции алфавитного подхода (в предположении о равной вероятности появления символов в тексте).</p> <p>Решать несложные задачи на измерение информации, заключенной в сообщении, используя содержательный подход. Устанавливать связь между единицами измерения информации: бит, байт, Кбайт, Мбайт, Гбайт.</p> <p>Выполнять перевод количества информации из одних единиц в другие. Приводить примеры информационных процессов и информационных связей в системах различной природы. Пояснять схему передачи информации по техническим каналам связи. Рассчитывать объем информации,</p>
--	--	--	---	--

				<p>передаваемой по каналам связи, при известной скорости передачи.</p>
--	--	--	--	--

			<p>Системы. Компоненты системы и их взаимодействие. Системы управления. Управление как информационный процесс. Обратная связь</p>	<p>Характеризовать емкость информационных носителей разных типов.</p> <p>Сопоставлять различные цифровые носители по их техническим свойствам.</p> <p>Приводить примеры задач обработки информации разных типов.</p> <p>Пояснять общую схему процесса обработки информации.</p> <p>Раскрывать роль информации и информационных процессов в окружающем мире.</p> <p>Приводить примеры систем и их компонентов.</p> <p>Моделировать процессы управления в реальных системах; выявлять каналы прямой и обратной связи и соответствующие информационные потоки</p>
--	--	--	---	--

2.2	Представление информации в компьютере	8	Системы счисления. Развернутая запись целых и дробных чисел в позиционных системах счисления. Свойства позиционной записи числа: количество цифр в записи, признак делимости числа на основание системы счисления. Алгоритм	<p>Классифицировать системы счисления.</p> <p>Раскрывать свойства позиционной записи числа.</p> <p>Выполнять сравнение чисел, записанных в двоичной, восьмеричной и шестнадцатеричной</p>
-----	---------------------------------------	---	---	---

			<p>перевода целого числа из Р-ичной системы счисления в десятичную. Алгоритм перевода конечной Р-ичной дроби в десятичную. Алгоритм перевода целого числа из десятичной системы счисления в Р-ичную.</p> <p><i>Перевод конечной десятичной дроби в Р-ичную.</i> Двоичная, восьмеричная и шестнадцатеричная системы счисления, перевод чисел между</p> <p>этимися системами. Арифметические операции в позиционных системах счисления.</p> <p>Представление целых и вещественных чисел в памяти компьютера.</p> <p>Кодирование текстов. Кодировка ASCII. Однобайтные кодировки. Стандарт UNICODE. Кодировка UTF-8. Определение информационного объема текстовых сообщений.</p> <p>Кодирование изображений. Оценка информационного объема растрового графического изображения при заданном разрешении и глубине кодирования цвета.</p> <p>Кодирование звука. Оценка</p>	<p>системах счисления.</p> <p>Осуществлять «быстрый» перевод чисел между двоичной, восьмеричной и шестнадцатеричной системами счисления.</p> <p>Выполнять сложение и вычитание чисел, записанных в двоичной, восьмеричной и шестнадцатеричной системах счисления.</p> <p>Получать внутреннее представление целых чисел в памяти компьютера; определять по внутреннему коду значение числа.</p> <p>Осуществлять кодирование текстовой информации с помощью кодировочных таблиц (ASCII, UTF-8, стандарт UNICODE).</p> <p>Определять информационный объем текстовых сообщений в разных кодировках.</p> <p>Вычислять размер цветовой палитры по значению битовой глубины цвета. Определять размеры графических файлов при известных разрешении и глубине кодирования цвета.</p> <p>Вычислять информационный объем цифровой звукозаписи по частоте</p>
--	--	--	---	---

			информационного объема звуковых данных при заданных частоте дискретизации и разрядности кодирования	дискретизации, глубине кодирования и времени записи. Практические работы: 1. Дискретизация графической информации. 2. Дискретизация звуковой информации
2.3	Элементы алгебры логики	8	Алгебра логики. Высказывания. Логические операции. Таблицы истинности логических операций «дизъюнкция», «конъюнкция», «инверсия», «импликация», «эквиваленция». Логические выражения. Вычисление логического значения составного высказывания при известных значениях входящих в него элементарных высказываний. Таблицы истинности логических выражений. Логические операции и операции над множествами. Примеры законов алгебры логики. Эквивалентные преобразования логических выражений. <i>Решение простейших логических уравнений.</i> Логические функции. Построение логического выражения с данной таблицей истинности. <i>Нормальные</i>	Приводить примеры элементарных и составных высказываний. Различать высказывания и предикаты. Вычислять значения логических выражений с логическими операциями конъюнкции, дизъюнкции, инверсии, импликации, эквиваленции. Строить таблицы истинности логических выражений. Проводить анализ фрагментов таблиц истинности. Устанавливать связь между алгеброй логики и теорией множеств. Осуществлять эквивалентные преобразования логических выражений с использованием законов алгебры логики. Осуществлять построение логического выражения с данной таблицей

				истинности и его упрощение.
--	--	--	--	-----------------------------

			<p><i>формы: дизъюнктивная и конъюнктивная нормальные формы.</i></p> <p>Логические элементы компьютера. Триггер. Сумматор. Построение схемы на логических элементах по логическому выражению. Запись логического выражения по логической схеме</p>	<p>Решать простые логические уравнения.</p> <p>Строить логическое выражение с данной таблицей истинности.</p> <p>Характеризовать логические элементы компьютера.</p> <p>Пояснять устройство сумматора и триггера.</p> <p>Строить схему на логических элементах по логическому выражению.</p> <p>Записывать логическое выражение для простой логической схемы</p>
Итого по разделу		21		
Раздел 3. Информационные технологии				
3.1	Технологии обработки текстовой, графической и мультимедийной информации	7	<p>Текстовый процессор. Редактирование и форматирование. Проверка орфографии и грамматики. Средства поиска и автозамены в текстовом процессоре. Использование стилей.</p> <p>Структурированные текстовые документы. Сноски, оглавление. Облачные сервисы. Коллективная работа с документом. Инструменты рецензирования в текстовых процессорах. Деловая переписка.</p> <p>Реферат. Правила цитирования</p>	<p>Описывать основные возможности текстовых процессоров.</p> <p>Приводить примеры проприетарного и свободного программного обеспечения для создания текстовых документов.</p> <p>Разрабатывать структуру документа. Создавать гипертекстовый документ. Использовать средства автоматизации при создании документа.</p> <p>Применять правила цитирования источников и оформления</p>

			<p>источников и оформления библиографических ссылок. Оформление списка литературы. <i>Знакомство с компьютерной версткой текста.</i></p> <p><i>Специализированные средства редактирования математических текстов.</i></p> <p>Ввод изображений с использованием различных цифровых устройств (цифровых фотоаппаратов и микроскопов, видеокамер, сканеров и других устройств.). Графический редактор. Обработка графических объектов. Растровая и векторная графика. Форматы графических файлов.</p> <p><i>Создание и преобразование аудиовизуальных объектов.</i> Обработка изображения и звука с использованием интернет-приложений.</p> <p>Мультимедиа. Компьютерные презентации. Использование мультимедийных онлайн-сервисов для разработки презентаций проектных работ.</p> <p>Принципы построения</p>	<p>библиографических ссылок. Принимать участие в коллективной работе над документом.</p> <p>Классифицировать компьютерную графику.</p> <p>Вводить изображения с использованием различных цифровых устройств.</p> <p>Описывать основные возможности графических редакторов.</p> <p>Приводить примеры проприетарного и свободного программного обеспечения для создания и обработки объектов компьютерной графики.</p> <p>Выполнять преобразование растровых изображений с целью оптимизации размера изображения, корректировки цветовых кривых, яркости, контрастности.</p> <p>Обрабатывать изображения с помощью фильтров графического редактора.</p> <p>Характеризовать основные возможности редакторов презентаций. Приводить примеры проприетарного и свободного программного обеспечения для создания и обработки</p>
--	--	--	--	---

			<p>и редактирования трехмерных моделей. <i>Сеточные модели.</i></p> <p><i>Материалы. Моделирование источников освещения. Камеры.</i></p> <p><i>Аддитивные технологии (3D-принтеры).</i></p> <p><i>Понятие о виртуальной реальности и дополненной реальности</i></p>	<p>мультимедийных объектов.</p> <p>Обрабатывать изображения и звуки с использованием интернет-приложений.</p> <p>Пояснять принципы построения трехмерных моделей.</p> <p>Выполнять операции по построению и редактированию простых трехмерных моделей.</p> <p>Изучать понятие о виртуальной реальности и дополненной реальности.</p> <p>Практические работы:</p> <ol style="list-style-type: none"> 1. <i>Многостраничные документы.</i> 2. <i>Коллективная работа над документом.</i> 3. <i>Преобразование растровых изображений.</i> 4. <i>Векторная графика.</i> 5. <i>Презентация с изображениями, звуками и видео.</i> 6. <i>3D-моделирование</i>
Итого по разделу		7		
ОБЩЕЕ КОЛИЧЕСТВО ЧАСОВ ПО ПРОГРАММЕ		34		

11 КЛАСС

№ п/п	Наименование разделов и тем учебного предмета	Количество часов	Программное содержание	Основные виды деятельности обучающихся
Раздел 1. Цифровая грамотность				
1.1	Сетевые информационные технологии	5	<p>Принципы построения и аппаратные компоненты компьютерных сетей.</p> <p>Сетевые протоколы. Сеть Интернет. Адресация в сети Интернет. Система доменных имен.</p> <p>Веб-сайт. Веб-страница.</p> <p>Взаимодействие браузера с веб-сервером. Динамические страницы.</p> <p>Разработка интернет-приложений (сайтов). Сетевое хранение данных.</p> <p>Виды деятельности в сети Интернет.</p> <p>Сервисы Интернета.</p> <p>Геоинформационные системы. Геолокационные сервисы реального времени (например, локация мобильных телефонов, определение загруженности автомагистралей), интернет-торговля, бронирование билетов, гостиниц.</p> <p>Государственные электронные сервисы и услуги. Социальные сети</p> <p>—</p>	<p>Пояснять принципы построения компьютерных сетей.</p> <p>Выявлять общее и различия в организации локальных и глобальных компьютерных сетей.</p> <p>Приводить примеры сетевых протоколов с определенными функциями.</p> <p>Анализировать адреса в сети Интернет. Характеризовать систему доменных имен и структуру URL и веб-страницы.</p> <p>Описывать взаимодействие браузера с веб-сервером.</p> <p>Анализировать преимущества сетевого хранения данных и возможные проблемы такого решения.</p> <p>Приводить примеры облачных сервисов.</p> <p>Приводить примеры различных видов деятельности в сети Интернет.</p>

			<p>организация коллективного взаимодействия и обмена данными. Сетевой этикет: правила поведения в киберпространстве. Проблема подлинности полученной информации. Открытые образовательные ресурсы</p>	<p>Приводить примеры государственных информационных ресурсов.</p> <p>Характеризовать информационно-образовательную среду своей школы, описывая имеющееся техническое оснащение, программное обеспечение и их использование учителями и школьниками.</p> <p>Характеризовать возможности социальных сетей.</p> <p>Формулировать правила поведения в социальных сетях.</p> <p>Использовать различные стратегии определения подлинности информации, полученной из сети Интернет.</p> <p>Приводить примеры открытых образовательных ресурсов.</p> <p>Практические работы:</p> <ol style="list-style-type: none"> 1. Локальная сеть. 2. Разработка веб-страницы. 3. Язык поисковых запросов. 4. Использование интернет-сервисов
1.2	Основы социальной информатики	3	<p>Техногенные и экономические угрозы, связанные с использованием информационно-коммуникационных технологий. Общие проблемы</p>	<p>Характеризовать сущность понятий «информационная безопасность», «защита информации».</p> <p>Формулировать основные правила</p>

			<p>защиты информации и информационной безопасности. Средства защиты информации в компьютерах, компьютерных сетях и автоматизированных информационных системах.</p> <p>Правовое обеспечение информационной безопасности. <i>Электронная подпись, сертифицированные сайты и документы.</i></p> <p>Предотвращение несанкционированного доступа к личной конфиденциальной информации, хранящейся на персональном компьютере, мобильных устройствах.</p> <p>Вредоносное программное обеспечение и способы борьбы с ним. Антивирусные программы.</p> <p>Организация личного архива информации. Резервное копирование. Парольная защита архива. <i>Шифрование данных.</i></p> <p>Информационные технологии и профессиональная деятельность. Информационные ресурсы.</p>	<p>информационной безопасности. Характеризовать средства защиты информации в компьютерах, компьютерных сетях и автоматизированных информационных системах. Анализировать законодательную базу, касающуюся информационной безопасности.</p> <p>Описывать способы борьбы с вредоносным программным обеспечением, использовать антивирусные программы.</p> <p>Описывать пути предотвращения несанкционированного доступа к личной конфиденциальной информации, хранящейся на персональном компьютере, мобильных устройствах.</p> <p>Использовать паролирование и архивирование для обеспечения защиты информации.</p> <p>Давать определения понятий «информационный ресурс», «информационный продукт», «информационная услуга».</p> <p>Выявлять отличия информационных</p>
--	--	--	--	---

			<p>Цифровая экономика. Информационная культура</p>	<p>продуктов от продуктов материальных. Называть основные черты цифровой экономики. Анализировать сущность понятия «информационная культура». Практические работы: 1. <i>Использование антивирусной программы.</i> 2. <i>Архивация данных</i></p>
Итого по разделу		8		
Раздел 2. Теоретические основы информатики				
2.1	Информационное моделирование	5	<p>Модели и моделирование. Цели моделирования. Адекватность модели моделируемому объекту или процессу. Формализация прикладных задач. Представление результатов моделирования в виде, удобном для восприятия человеком. Графическое представление данных (схемы, таблицы, графики). Графы. Основные понятия. Виды графов. Решение алгоритмических задач, связанных с анализом графов (построение оптимального пути между вершинами графа, определение количества различных</p>	<p>Определять понятия «модель», «моделирование». Классифицировать модели по заданному основанию. Определять цель моделирования в конкретном случае. Приводить примеры результатов моделирования, представленных в виде, удобном для восприятия человеком. Применять алгоритмы нахождения кратчайших путей между вершинами ориентированного графа. Применять алгоритмы определения количества различных путей между вершинами ориентированного ациклического</p>

			<p>путей между вершинами ориентированного ациклического графа).</p> <p>Деревья. Бинарное дерево.</p> <p>Дискретные игры двух игроков с полной информацией. Построение дерева перебора вариантов, описание стратегии игры в табличной форме.</p> <p>Выигрышные стратегии.</p> <p>Использование графов и деревьев при описании объектов и процессов окружающего мира</p>	<p>графа.</p> <p>Характеризовать игру как модель некоторой ситуации.</p> <p>Давать определение выигрышной стратегии.</p> <p>Описывать выигрышную стратегию в заданной игровой ситуации в форме дерева или в табличной форме.</p> <p>Приводить примеры использования деревьев и графов при описании объектов и процессов окружающего мира</p>
Итого по разделу		5		
Раздел 3. Алгоритмы и программирование				
3.1	Алгоритмы и элементы программирования	11	<p>Определение возможных результатов работы простейших алгоритмов управления исполнителями и вычислительных алгоритмов.</p> <p>Определение исходных данных, при которых алгоритм может дать требуемый результат.</p> <p>Этапы решения задач на компьютере. Язык программирования (Паскаль, Python, Java, C++, C#).</p> <p>Основные конструкции языка программирования. Типы данных: целочисленные, вещественные,</p>	<p>Определять результат работы алгоритма для исполнителя при заданных исходных данных и возможные исходные данные для известного результата.</p> <p>Приводить примеры алгоритмов, содержащих последовательные, ветвящиеся и циклические структуры.</p> <p>Анализировать циклические алгоритмы для исполнителя.</p> <p>Выделять этапы решения задачи на компьютере.</p> <p>Пояснять сущность выделенных</p>

			<p>символьные, логические. Ветвления. Составные условия. Циклы с условием. Циклы по переменной. Использование таблиц трассировки. Разработка и программная реализация алгоритмов решения типовых задач базового уровня. Примеры задач: алгоритмы обработки конечной числовой последовательности (вычисление сумм, произведений, количества элементов с заданными свойствами), алгоритмы анализа записи чисел в позиционной системе счисления, алгоритмы решения задач методом перебора (поиск наибольшего общего делителя двух натуральных чисел, проверка числа на простоту). Обработка символьных данных. Встроенные функции языка программирования для обработки символьных строк. <i>Алгоритмы редактирования текстов (замена символа/фрагмента, удаление и вставка символа/фрагмента, поиск вхождения заданного образца).</i> Табличные величины (массивы).</p>	<p>этапов. Отлаживать программы с помощью трассировочных таблиц. Анализировать интерфейс интегрированной среды разработки программ на выбранном языке программирования. Приводить примеры одномерных и двумерных массивов. Приводить примеры задач из повседневной жизни, предполагающих использование массивов. Записывать и отлаживать программы в интегрированной среде разработки программ. Разрабатывать и осуществлять программную реализацию алгоритмов решения типовых задач. Разбивать задачу на подзадачи. Оформлять логически целостные или повторяющиеся фрагменты программы в виде подпрограмм. <i>Пояснять сущность рекурсивного алгоритма.</i> <i>Находить рекурсивные объекты в окружающем мире.</i></p>
--	--	--	---	--

			<p><i>Понятие о двумерных массивах (матрицах). Алгоритмы работы с элементами массива с однократным просмотром массива: суммирование элементов массива, подсчет количества (суммы) элементов массива, удовлетворяющих заданному условию, нахождение наибольшего (наименьшего) значения элементов массива, нахождение второго по величине наибольшего (наименьшего) значения, линейный поиск элемента, перестановка элементов массива в обратном порядке.</i></p> <p><i>Сортировка одномерного массива. Простые методы сортировки (например, метод пузырька, метод выбора, сортировка вставками).</i></p> <p><i>Подпрограммы.</i></p> <p><i>Рекурсивные алгоритмы.</i></p> <p><i>Сложность вычисления: количество выполненных операций, размер используемой памяти, зависимость количества операций от размера исходных данных</i></p>	<p><i>Определять результат работы простого рекурсивного алгоритма. Пояснять понятия «вычислительный процесс», «сложность алгоритма», «эффективность алгоритма».</i></p> <p><i>Давать оценку сложности известных алгоритмов. Приводить примеры эффективных алгоритмов.</i></p> <p><i>Практические работы:</i></p> <ol style="list-style-type: none"> <i>1. Выделение и обработка цифр целого числа в различных системах счисления с использованием операций целочисленной арифметики.</i> <i>2. Решения задач методом перебора.</i> <i>3. Обработка числового массива.</i> <i>4. Обработка символьных строк.</i> <i>5. Функции</i>
Итого по разделу	11			

Раздел 4. Информационные технологии				
4.1	Электронные таблицы	6	<p>Анализ данных. Основные задачи анализа данных: прогнозирование, классификация, кластеризация, анализ отклонений.</p> <p>Последовательность решения задач анализа данных: сбор первичных данных, очистка и оценка качества данных, выбор и/или построение модели, преобразование данных, визуализация данных, интерпретация результатов. <i>Интеллектуальный анализ данных.</i></p> <p>Анализ данных с помощью электронных таблиц. Вычисление суммы, среднего арифметического, наибольшего и наименьшего значений диапазона. <i>Вычисление коэффициента корреляции двух рядов данных. Подбор линии тренда, решение задач прогнозирования.</i></p> <p>Компьютерно-математические модели. Этапы компьютерно-математического моделирования: постановка задачи, разработка модели, тестирование модели, компьютерный эксперимент, анализ</p>	<p>Приводить примеры задач анализа данных.</p> <p>Пояснять на примерах последовательность решения задач анализа данных.</p> <p>Решать простые задачи анализа данных с помощью электронных таблиц.</p> <p>Использовать сортировку и фильтры. Использовать средства деловой графики для наглядного представления данных.</p> <p>Характеризовать этапы компьютерно-математического моделирования.</p> <p>Исследовать готовую компьютерную модель по выбранной теме.</p> <p>Решать простые расчетные и оптимизационные задачи с помощью электронных таблиц.</p> <p>Практические работы:</p> <ol style="list-style-type: none"> 1. Статистическая обработка данных средствами редактора электронных таблиц. 2. Наглядное представление результатов статистической обработки данных в виде диаграмм

			<p>результатов моделирования. <i>Примеры: моделирование движения, моделирование биологических систем, математические модели в экономике.</i> Численное решение уравнений с помощью подбора параметра. <i>Оптимизация как поиск наилучшего решения в заданных условиях.</i> <i>Целевая функция, ограничения.</i> <i>Решение задач оптимизации с помощью электронных таблиц</i></p>	<p><i>средствами редактора электронных таблиц.</i> 3. <i>Работа с готовой компьютерной моделью по выбранной теме.</i> 4. <i>Численное решение уравнений с помощью подбора параметра</i></p>
4.2	Базы данных	2	<p>Табличные (реляционные) базы данных. Таблица – представление сведений об однотипных объектах. Поле, запись. Ключ таблицы. Работа с готовой базой данных. Заполнение базы данных. Поиск, сортировка и фильтрация записей. Запросы на выборку данных. Запросы с параметрами. Вычисляемые поля в запросах. Многотабличные базы данных. Типы связей между таблицами. <i>Внешний ключ. Целостность.</i> Запросы к многотабличным базам данных</p>	<p>Приводить примеры использования баз данных. Характеризовать базу данных как модель предметной области. Проектировать многотабличную базу данных, различать типы связей между таблицами. Осуществлять ввод и редактирование данных. Осуществлять сортировку, поиск и выбор данных в готовой базе данных. Формировать запросы на поиск данных в среде системы управления базами данных.</p>

				<p>Практические работы:</p> <p>1. Проектирование структуры простой многотабличной реляционной базы данных.</p> <p>2. Работа с готовой базой данных (заполнение базы данных; поиск, сортировка и фильтрация записей; запросы на выборку данных)</p>
4.3	Средства искусственного интеллекта	2	<p>Средства искусственного интеллекта.</p> <p>Сервисы машинного перевода и распознавания устной речи.</p> <p>Идентификация и поиск изображений, распознавание лиц.</p> <p>Самообучающиеся системы.</p> <p>Искусственный интеллект в компьютерных играх.</p> <p>Использование методов искусственного интеллекта в обучающих системах.</p> <p>Использование методов искусственного интеллекта в робототехнике. Интернет вещей.</p> <p>Перспективы развития компьютерных интеллектуальных систем</p>	<p>Пояснять понятия «искусственный интеллект», «машинное обучение». Приводить примеры задач, решаемых с помощью искусственного интеллекта.</p> <p>Использовать сервисы машинного перевода и распознавания устной речи, идентификации и поиска изображений, распознавания лиц.</p> <p>Характеризовать самообучающиеся системы и раскрывать роль искусственного интеллекта в компьютерных играх.</p> <p>Использовать методы искусственного интеллекта в обучающих системах, в робототехнике.</p> <p>Исследовать перспективы развития компьютерных интеллектуальных систем.</p>

				<i>Практические работы:</i> <i>1. Работа с интернет-приложениями на основе искусственного интеллекта</i>
Итого по разделу		10		
ОБЩЕЕ КОЛИЧЕСТВО ЧАСОВ ПО ПРОГРАММЕ		34		

**ПЕРЕЧЕНЬ (КОДИФИКАТОР) РАСПРЕДЕЛЕННЫХ ПО КЛАССАМ
ПРОВЕРЯЕМЫХ ТРЕБОВАНИЙ К РЕЗУЛЬТАТАМ ОСВОЕНИЯ
ОСНОВНОЙ ОБРАЗОВАТЕЛЬНОЙ ПРОГРАММЫ СРЕДНЕГО
ОБЩЕГО ОБРАЗОВАНИЯ И ЭЛЕМЕНТОВ СОДЕРЖАНИЯ
ПО ИНФОРМАТИКЕ**

В федеральных и региональных процедурах оценки качества образования используется перечень (кодификатор) распределенных по классам проверяемых требований к результатам освоения основной образовательной программы среднего общего образования и элементов содержания по информатике.

10 КЛАСС

**Проверяемые требования к результатам освоения основной
образовательной программы**

Код проверяемого результата	Проверяемые предметные результаты освоения основной образовательной программы среднего общего образования
1	По теме «Цифровая грамотность»
1.1	Владение представлениями о роли информации и связанных с ней процессов в природе, технике и обществе, понятиями «информация», «информационный процесс», «система», «компоненты системы», «системный эффект», «информационная система», «система управления»; владение методами поиска информации в сети Интернет; умение критически оценивать информацию, полученную из сети Интернет
1.2	Умение характеризовать большие данные, приводить примеры источников их получения и направления использования

1.3	Понимание основных принципов устройства и функционирования современных стационарных и мобильных компьютеров; тенденций развития компьютерных технологий; владение навыками работы с операционными системами и основными видами программного обеспечения для решения учебных задач по выбранной специализации
2	По теме «Теоретические основы информатики»
2.1	Понимание основных принципов дискретизации различных видов информации; умение определять информационный объем текстовых, графических и звуковых данных при заданных параметрах дискретизации
2.2	Умение строить неравномерные коды, допускающие однозначное декодирование сообщений (префиксные коды); использовать простейшие коды, которые позволяют обнаруживать и исправлять ошибки при передаче данных
2.3	Владение теоретическим аппаратом, позволяющим осуществлять представление заданного натурального числа в различных системах счисления
2.4	Владение теоретическим аппаратом, позволяющим выполнять преобразования логических выражений, используя законы алгебры логики
3	По теме «Информационные технологии»
3.1	Умение создавать структурированные текстовые документы и демонстрационные материалы с использованием возможностей современных программных средств и облачных сервисов
3.2	Умение использовать табличные (реляционные) базы данных, в частности, составлять запросы в базах данных (в том числе вычисляемые запросы), выполнять сортировку и поиск записей в базе данных; наполнять разработанную базу данных
3.3	Умение использовать электронные таблицы для анализа, представления и обработки данных (включая вычисление суммы, среднего арифметического, наибольшего и наименьшего значений, решение уравнений)

Проверяемые элементы содержания

Код	Проверяемый элемент содержания
1	Цифровая грамотность
1.1	Принципы работы компьютера. Персональный компьютер. Выбор конфигурации компьютера в зависимости от решаемых задач
1.2	Основные тенденции развития компьютерных технологий. Параллельные вычисления. Многопроцессорные системы. Суперкомпьютеры. Микроконтроллеры. Роботизированные производства
1.3	Файловая система. Поиск в файловой системе. Организация хранения и обработки данных с использованием интернет- сервисов, облачных технологий и мобильных устройств
2	Теоретические основы информатики
2.1	Информация, данные и знания. Универсальность дискретного представления информации. Двоичное кодирование
2.2	Равномерные и неравномерные коды. Условие Фано
2.3	Подходы к измерению информации. Сущность объемного (алфавитного) подхода к измерению информации, определение бита с точки зрения алфавитного подхода, связь между размером алфавита и информационным весом символа (в предположении о равновероятности появления символов), связь между единицами измерения информации: бит, байт, Кбайт, Мбайт, Гбайт. Сущность содержательного (вероятностного) подхода к измерению информации, определение бита с позиции содержания сообщения
2.4	Информационные процессы. Передача информации. Источник, приемник, канал связи, сигнал, кодирование. Искажение информации при передаче. Скорость передачи данных по каналу связи. Хранение информации, объем памяти
2.5	Системы. Компоненты системы и их взаимодействие. Системы управления. Управление как информационный процесс. Обратная связь

2.6	Системы счисления. Развернутая запись целых и дробных чисел в позиционных системах счисления. Свойства позиционной записи числа: количество цифр в записи, признак делимости числа на основание системы счисления. Алгоритм перевода целого числа из Р-ичной системы счисления в десятичную. Алгоритм перевода конечной Р-ичной дроби в десятичную. Алгоритм перевода целого числа из десятичной системы счисления в Р-ичную. Двоичная, восьмеричная и шестнадцатеричная системы счисления, перевод чисел между этими системами. Арифметические операции в позиционных системах счисления
2.7	Представление целых и вещественных чисел в памяти компьютера
2.8	Кодирование текстов. Кодировка ASCII. Однобайтные кодировки. Стандарт UNICODE. Кодировка UTF-8. Определение информационного объема текстовых сообщений
2.9	Кодирование изображений. Оценка информационного объема растрового графического изображения при заданном разрешении и глубине кодирования цвета. Кодирование звука. Оценка информационного объема звуковых данных при заданных частоте дискретизации и разрядности кодирования
2.10	Алгебра логики. Высказывания. Логические операции. Таблицы истинности логических операций «дизъюнкция», «конъюнкция», «инверсия», «импликация», «эквиваленция». Логические выражения. Вычисление логического значения составного высказывания при известных значениях входящих в него элементарных высказываний. Таблицы истинности логических выражений. Логические операции и операции над множествами. Примеры законов алгебры логики. Эквивалентные преобразования логических выражений. Логические функции. Построение логического выражения с данной таблицей истинности. Логические элементы компьютера. Триггер. Сумматор. Построение схемы на логических элементах по логическому выражению. Запись логического выражения по логической схеме
3	Информационные технологии

3.1	<p>Текстовый процессор. Редактирование и форматирование. Проверка орфографии и грамматики. Средства поиска и автозамены в текстовом процессоре. Использование стилей. Структурированные текстовые документы. Сноски, оглавление. Облачные сервисы. Коллективная работа с документом. Инструменты рецензирования в текстовых процессорах. Деловая переписка. Реферат. Правила цитирования источников и оформления библиографических ссылок. Оформление списка литературы</p>
-----	---

11 КЛАСС

Проверяемые требования к результатам освоения основной образовательной программы

Код проверяемого результата	Проверяемые предметные результаты освоения основной образовательной программы среднего общего образования
1	По теме «Цифровая грамотность»
1.1	Наличие представлений о компьютерных сетях и их роли в современном мире; об общих принципах разработки и функционирования интернет-приложений
1.2	Умение организовывать личное информационное пространство с использованием различных средств цифровых технологий; понимание возможностей цифровых сервисов государственных услуг, цифровых образовательных сервисов; понимание возможностей и ограничений технологий искусственного интеллекта в различных областях; наличие представлений об использовании информационных технологий в различных профессиональных сферах
2	По теме «Теоретические основы информатики»
2.1	Владение теоретическим аппаратом, позволяющим определять кратчайший путь во взвешенном графе и количество путей между вершинами ориентированного ациклического графа
3	По теме «Алгоритмы и программирование»
3.1	Умение читать и понимать программы, реализующие несложные алгоритмы обработки числовых и текстовых данных (в том числе массивов и символьных строк) на выбранном для изучения универсальном языке программирования высокого уровня (Паскаль, Python, Java, C++, C#); умение анализировать алгоритмы с использованием таблиц трассировки; определять без использования компьютера результаты выполнения несложных программ, включающих циклы, ветвления и подпрограммы, при заданных исходных данных

3.2	Умение модифицировать готовые программы для решения новых задач, использовать их в своих программах в качестве подпрограмм (процедур, функций)
3.3	Умение реализовать этапы решения задач на компьютере; умение реализовывать на выбранном для изучения языке программирования высокого уровня (Паскаль, Python, Java, C++, C#) типовые алгоритмы обработки чисел, числовых последовательностей и массивов: представление числа в виде набора простых сомножителей; нахождение максимальной (минимальной) цифры натурального числа, записанного в системе счисления с основанием, не превышающим 10; вычисление обобщенных характеристик элементов массива или числовой последовательности (суммы, произведения среднего арифметического, минимального и максимального элементов, количества элементов, удовлетворяющих заданному условию); сортировку элементов массива
4	По теме «Информационные технологии»
4.1	Умение использовать компьютерно-математические модели для анализа объектов и процессов: формулировать цель моделирования, выполнять анализ результатов, полученных в ходе моделирования; оценивать адекватность модели моделируемому объекту или процессу; представлять результаты моделирования в наглядном виде

Проверяемые элементы содержания

Код	Проверяемый элемент содержания
1	Цифровая грамотность
1.1	Принципы построения и аппаратные компоненты компьютерных сетей. Сетевые протоколы. Сеть Интернет. Адресация в сети Интернет. Система доменных имен
2	Теоретические основы информатики
2.1	Модели и моделирование. Цели моделирования. Соответствие модели моделируемому объекту или процессу. Формализация прикладных задач. Представление результатов моделирования в виде, удобном для восприятия человеком. Графическое представление данных (схемы, таблицы, графики)

2.2	Графы. Основные понятия. Виды графов. Решение алгоритмических задач, связанных с анализом графов (построение оптимального пути между вершинами графа, определение количества различных путей между вершинами ориентированного ациклического графа)
2.3	<p>Деревья. Бинарное дерево. Дискретные игры двух игроков с полной информацией. Построение дерева перебора вариантов, описание стратегии игры в табличной форме. Выигрышные стратегии.</p> <p>Использование графов и деревьев при описании объектов и процессов окружающего мира</p>
3	Алгоритмы и программирование
3.1	Определение возможных результатов работы простейших алгоритмов управления исполнителями и вычислительных алгоритмов. Определение исходных данных, при которых алгоритм может дать требуемый результат
3.2	Этапы решения задач на компьютере. Язык программирования (Паскаль, Python, Java, C++, C#). Основные конструкции языка программирования. Типы данных: целочисленные, вещественные, символьные, логические. Ветвления. Составные условия. Циклы с условием. Циклы по переменной. Использование таблиц трассировки
3.3	Разработка и программная реализация алгоритмов решения типовых задач базового уровня. Примеры задач: алгоритмы обработки конечной числовой последовательности (вычисление сумм, произведений, количества элементов с заданными свойствами), алгоритмы анализа записи чисел в позиционной системе счисления, алгоритмы решения задач методом перебора (поиск наибольшего общего делителя двух натуральных чисел, проверка числа на простоту)
3.4	<p>Обработка символьных данных.</p> <p>Встроенные функции языка программирования для обработки символьных строк</p>

3.5	<p>Табличные величины (массивы). Алгоритмы работы с элементами массива с однократным просмотром массива: суммирование элементов массива, подсчет количества (суммы) элементов массива, удовлетворяющих заданному условию, нахождение наибольшего (наименьшего) значения элементов массива, нахождение второго по величине наибольшего (наименьшего) значения, линейный поиск элемента, перестановка элементов массива в обратном порядке.</p> <p>Сортировка одномерного массива. Простые методы сортировки (например, метод пузырька, метод выбора, сортировка вставками). Подпрограммы</p>
4	Информационные технологии
4.1	<p>Анализ данных. Основные задачи анализа данных: прогнозирование, классификация, кластеризация, анализ отклонений. Последовательность решения задач анализа данных: сбор первичных данных, очистка и оценка качества данных, выбор и (или) построение модели, преобразование данных, визуализация данных, интерпретация результатов</p>
4.2	<p>Анализ данных с помощью электронных таблиц. Вычисление суммы, среднего арифметического, наибольшего и наименьшего значений диапазона</p>
4.3	<p>Компьютерно-математические модели. Этапы компьютерно-математического моделирования: постановка задачи, разработка модели, тестирование модели, компьютерный эксперимент, анализ результатов моделирования</p>
4.4	Численное решение уравнений с помощью подбора параметра
4.5	<p>Табличные (реляционные) базы данных. Таблица - представление сведений об однотипных объектах. Поле, запись. Ключ таблицы. Работа с готовой базой данных. Заполнение базы данных. Поиск, сортировка и фильтрация записей. Запросы на выборку данных. Запросы с параметрами. Вычисляемые поля в запросах.</p> <p>Многотабличные базы данных. Типы связей между таблицами. Запросы к многотабличным базам данных</p>

2.1.8. Рабочая программа по учебному предмету «Обществознание» (базовый уровень) (для обучающихся 10 классов 2025-2026 учебного года)

Рабочая программа по учебному предмету «Обществознание» (далее соответственно - программа по обществознанию, обществознание) включает пояснительную записку, содержание обучения, планируемые результаты освоения программы по обществознанию.

Пояснительная записка.

Программа по обществознанию составлена на основе положений и требований к результатам освоения основной образовательной программы, представленных во ФГОС СОО, с учетом федеральной рабочей программы воспитания и подлежит непосредственному применению при реализации обязательной части ООП СОО.

Обществознание играет ведущую роль в выполнении образовательной организацией функции интеграции молодежи в современное общество и обеспечивает условия для формирования российской гражданской идентичности, традиционных ценностей многонационального российского народа, готовности обучающихся к саморазвитию и непрерывному образованию, труду и творческому самовыражению, взаимодействию с другими людьми на благо человека и общества.

Изучение обществознания, включающего знания о российском обществе и направлениях его развития в современных условиях, об основах конституционного строя нашей страны, правах и обязанностях человека и гражданина, способствует воспитанию российской гражданской идентичности, готовности к служению Отечеству, приверженности национальным ценностям.

Целями обществоведческого образования на уровне среднего общего образования являются:

воспитание общероссийской идентичности, гражданской ответственности, основанной на идеях патриотизма, гордости за достижения страны в различных областях жизни, уважения к традиционным ценностям и культуре России, правам и свободам человека и гражданина, закрепленным в Конституции Российской Федерации;

развитие личности в период ранней юности, становление ее духовно-нравственных позиций и приоритетов, выработка правового сознания, политической культуры, мотивации к предстоящему самоопределению в различных областях жизни: семейной, трудовой, профессиональной;

развитие способности обучающихся к личному самоопределению, самореализации, самоконтролю;

освоение системы знаний об обществе и человеке, формирование целостной картины общества, соответствующей современному уровню научных знаний и позволяющей реализовать требования к личностным, метапредметным и предметным результатам освоения образовательной программы, представленным во ФГОС СОО;

овладение умениями получать, анализировать, интерпретировать и систематизировать социальную информацию из различных источников, преобразовывать ее и использовать для самостоятельного решения учебно-познавательных, исследовательских задач, а также в проектной деятельности;

совершенствование опыта обучающихся в применении полученных знаний (включая знание социальных норм) и умений в различных областях общественной жизни: в гражданской и общественной деятельности, включая волонтерскую, в сферах межличностных отношений, отношений между людьми различных национальностей и вероисповеданий, в противодействии коррупции, в семейнобытовой сфере, а также для анализа и оценки жизненных ситуаций, социальных фактов, поведения людей и собственных поступков.

С учетом преемственности с уровнем основного общего образования обществознание раскрывает теоретические знания, факты социальной жизни; ценности и нормы, регулирующие общественные отношения; социальные роли человека, его права, свободы и обязанности как члена общества и гражданина Российской Федерации; особенности современного российского общества в единстве социальных сфер и институтов и роли России в динамично изменяющемся мире; различные аспекты межличностного и других видов социального взаимодействия, а также взаимодействия людей и социальных групп с основными институтами государства и гражданского общества и регулирующие эти взаимодействия социальные нормы.

Освоение содержания обществоведческого образования осуществляется в соответствии со следующими ориентирами, отражающими специфику учебного предмета на уровне среднего общего образования:

определение учебного содержания научной и практической значимостью включаемых в него положений и педагогическими целями учебного предмета с учетом познавательных возможностей обучающихся старшего подросткового возраста;

представление в содержании учебного предмета основных сфер жизни общества, типичных видов человеческой деятельности в информационном обществе, условий экономического развития на современном этапе, особенностей финансового поведения, перспектив и прогнозов общественного развития, путей решения актуальных социальных проблем;

обеспечение развития ключевых навыков, формируемых деятельностным компонентом социально-гуманитарного образования (выявление проблем, принятие решений, работа с информацией), и компетентностей, имеющих универсальное значение для различных видов деятельности и при выборе профессии;

включение в содержание предмета полноценного материала о современном российском обществе, об основах конституционного строя Российской Федерации,

закрепленных в Конституции Российской Федерации, о правах и свободах человека и гражданина, тенденциях развития России, ее роли в мире и противодействии вызовам глобализации;

расширение возможностей самопрезентации обучающихся, мотивирующей креативное мышление и участие в социальных практиках.

Отличие содержания обществознания на базовом уровне среднего общего образования от содержания предшествующего уровня заключается в:

изучении нового теоретического содержания;

рассмотрении ряда ранее изученных социальных явлений и процессов в более сложных и разнообразных связях и отношениях;

освоении обучающимися базовых методов социального познания;

большей опоре на самостоятельную деятельность и индивидуальные познавательные интересы обучающихся, в том числе связанные с выбором профессии;

расширении и совершенствовании познавательных, исследовательских, проектных умений, которые осваивают обучающиеся, и возможностей их применения при выполнении социальных ролей, типичных для старшего подросткового возраста.

В соответствии с учебным планом среднего общего образования общее количество рекомендованных учебных часов на изучение обществознания составляет 119 часов: по 2 часа в неделю при 34 учебных неделях в 10 классе, по 1,5 часа в неделю при 34 учебных неделях в 11 классе.

Содержание обучения в 10 классе.

Духовная культура.

Культура и искусство. Виды искусств. Вклад русской культуры в развитие мировой культуры. Культурный суверенитет России. Современная культура: направления развития. Молодежная культура.

Россия - страна многонациональной культуры: исторические национальные культурные традиции. Народная культура. Культурный туризм как способ знакомства с культурой регионов Российской Федерации.

Отрасль культуры. Учреждения культуры. Государственная политика в области культуры. Общество и культура: меценатство, добровольчество, волонтерство, общественные движения и организации. Всероссийские акции. Образование в сфере культуры и искусства.

Историческая память. Сохранение материальных и духовных ценностей русской культуры. Институты исторической памяти: архивы, музеи, библиотеки, объекты культурного наследия. Исторические символы России. Исторический календарь, памятные даты и дни воинской славы. Общественные и государственные программы сохранения исторического наследия и возможности участия в них.

Наука. Направления научно-технологического развития и научные достижения Российской Федерации. Вклад России в развитие мировой науки. Возможности самореализации в науке. Взаимодействие государства и бизнеса в развитии науки и инноваций.

Основные направления развития образования в Российской Федерации. Профессиональное образование. Академия, университет, институт: различия и особенности обучения. Возможности самообразования и электронное образование. Частное и государственное образование. Правовые отношения в сфере образования: участники правоотношений (обучающийся, родитель (законный представитель), педагогический работник, образовательная организация, государство), их права и обязанности.

Человек - носитель культурного кода, хранитель традиционных духовно-нравственных ценностей и успешный в созидательной деятельности Развитие личности и достижение жизненного успеха. Целеполагание и жизненная навигация. Жизненный успех и его критерии.

Экономическая жизнь общества.

Инфляция: причины возникновения и виды. Как измеряют инфляцию: процентная ставка (номинальная и реальная). Потребительская корзина. Ценовая стабильность. Защита семейного бюджета от инфляции.

Финансовый сектор и его роль в экономике. Финансовые институты. Финансовые услуги. Финансовая безопасность. Защита прав потребителей финансовых услуг: Финансовый уполномоченный по правам потребителей финансовых услуг и Банка России.

Банковская система. Центральный банк Российской Федерации как особый вид банка: задачи и функции. Денежно-кредитная политика государства.

Кредит и заем. Разумная потребность в кредите. Кредитные условия. Долговая нагрузка и как ее рассчитать. Кредитная история и персональный кредитный рейтинг: их роль при получении кредитов. Управление долгом.

Денежные переводы и платежи. Платежные инструменты для граждан: межбанковский перевод, система быстрых платежей. Цифровой рубль. Дистанционное банковское обслуживание и мобильный банк. Денежные переводы вне банков. Мошенничество и социальная инженерия.

Банковский вклад и его виды. Процентная ставка. Сбережения и их структура. Риск финансовых вложений. Финансовые активы и обязательства семьи. Норма сбережений и их планирование. Государственное страхование вкладов.

Страховые услуги. Объекты и виды страхования. Страхование рисков. Обязательное и добровольное страхование. Основные виды коммерческих страховых продуктов: страхование имущества, страхование гражданской ответственности,

накопительное и инвестиционное страхование жизни. Правила выбора страховых продуктов. Страховая премия, страховая выплата, страховой случай.

Общественные коммуникации.

Общество как пространство общения. Коммуникации реальные и виртуальные. Средства массовой информации: история возникновения и развития. Социальные медиа, в том числе социальные сети и социальные мессенджеры. Медиа как средство манипулирования: фейки и дезинформация.

Социальные нормы как регуляторы общественной жизни: обычаи, традиции, этикет, право. Формальные и неформальные регуляторы. Лидеры, идеалы и идолы. Правовая ответственность гражданина за нарушение норм поведения.

Информационное пространство. Информационное право. Право на доступ к информации. Персональные данные: содержание, обработка, защита. Конфиденциальная информация. Правовое регулирование искусственного интеллекта: конфиденциальность, ответственность, технологии «больших данных», этические вопросы. Право в сфере киберспорта и видеоигр. Основы информационной безопасности в цифровой среде. Правила информационной гигиены.

Содержание обучения в 11 классе.

Государство.

Признаки и функции государства. Монархия и республика - основные формы правления. Унитарное и федеративное государственно-территориальное устройство. Государственный суверенитет. Правовое государство и гражданское общество.

Федеративное устройство Российской Федерации. Субъекты государственной власти в Российской Федерации. Государственное управление в Российской Федерации. Государственно-территориальное устройство Российской Федерации. Субъекты Российской Федерации: республика, край, область, город федерального значения, автономная область, автономный округ. Конституционный статус субъектов Российской Федерации. Местное самоуправление.

Конституция Российской Федерации. Основы конституционного строя Российской Федерации. Взаимосвязь конституционных прав, свобод и обязанностей гражданина Российской Федерации. Международная защита прав человека. Конституционное право как отрасль права.

Опасность коррупции, антикоррупционная политика государства, механизмы противодействия коррупции. Обеспечение национальной безопасности в Российской Федерации.

Человек в политическом измерении.

Политика и политическая власть. Внутренняя и внешняя политика. Субъекты политики в современном обществе. Политическая система общества, ее структура и функции. Политический режим и его виды. Демократия, демократические ценности.

Политическая культура общества и личности. Политическая идеология, ее роль в обществе. Основные идейно-политические течения современности. Политическая элита и политическое лидерство.

Политический процесс и участие в нем субъектов политики. Политическая деятельность. Формы участия граждан в политике. Выборы, референдум. Причины абсентеизма. Типы партийных систем. Политические партии как субъекты политики, их функции, виды. Общественно-политические организации.

Избирательная система. Типы избирательных систем: мажоритарная, пропорциональная, смешанная. Избирательная система Российской Федерации.

Правовое регулирование общественных отношений в Российской Федерации.

Право в системе социальных норм. Система российского права: основные понятия. Правонарушение и юридическая ответственность. Защита прав и свобод. Функции правоохранительных органов Российской Федерации.

Гражданские правоотношения. Субъекты гражданского права. Гражданская правоспособность и дееспособность несовершеннолетних. Гражданско-правовые отношения в области потребительских прав, в сфере собственности (в том числе интеллектуальной). Защита собственности в Российской Федерации. Защита авторских прав. Права и ответственность бизнеса. Защита бизнеса.

Трудовые правоотношения. Права и обязанности работников и работодателей. Дисциплинарная ответственность. Защита трудовых прав работников. Особенности трудовых правоотношений с участием несовершеннолетних работников.

Административное право и его субъекты. Административное правонарушение и административная ответственность. Административное наказание и его виды.

Основные принципы уголовного права. Виды наказаний в уголовном праве, уголовная ответственность. Преступления и их виды. Особенности уголовной ответственности несовершеннолетних.

Экономическая жизнь общества.

Микро- и макроэкономика. Понятие экономического цикла. Долгосрочный экономический рост и его факторы. Уровень жизни. Конкуренция. Монополии: естественные и искусственные. Государственное регулирование конкуренции.

Национальная экономика и уровень ее развития. Структура экономики России. Российская национальная экономическая модель. Экономика предложения. Финансовый и технологический суверенитет России. Актуальные задачи экономической политики России: вызовы в области экологии и ответственность бизнеса, ресурсообеспеченность или проблема поколений.

Федеральный бюджет, его доходы и расходы. Управление федеральным бюджетом. Налогово-бюджетная политика государства. Государственный долг. Фонд национального благосостояния. Бюджеты субъектов Российской Федерации и

органов местного самоуправления. Федеральная налоговая служба. Счетная палата Российской Федерации.

Предпринимательство как основа экономики: виды и формы предпринимательской деятельности. Госкорпорации как институты развития с особым статусом. Поддержка малого и среднего предпринимательства в Российской Федерации. Социальная ответственность бизнеса перед обществом.

Спрос и предложение. Цена как равновесие между спросом и предложением. Издержки, выручка и прибыль. Жизненный цикл компании. Способы и источники финансирования предприятий.

Международная (внешняя) торговля: выгоды и убытки от участия в международной торговле. Финансовые операции между странами и платежный баланс. Экспорт и импорт товаров и услуг. Валютный курс. Эмбарго.

Международные экономические организации: Международный валютный фонд (МВФ), Организация экономического сотрудничества и развития (ОЭСР), Всемирная торговая организация (ВТО).

Правовая защита интересов России на международной арене. Принципы международного права. Роль и функции международных организаций и объединений: Организация Объединенных Наций (ООН), Содружество независимых государств (СНГ), Организация Договора о коллективной безопасности (ОДКБ), Шанхайская Организация сотрудничества (ШОС), БРИКС. Евразийский экономический союз (ЕАЭС).

Человек в меняющемся мире: Россия сегодня.

Перспективные направления развития промышленности и сельского хозяйства. Зеленая энергетика. Оборонный комплекс. Строительство. Транспорт и дорожное строительство. Государственная политика импортозамещения. Россия как объект туристического притяжения. Цифровые технологии в действии.

Планируемые результаты освоения программы по обществознанию.

Личностные результаты изучения обществознания воплощают традиционные российские социокультурные и духовно-нравственные ценности, принятые в обществе нормы поведения, отражают готовность и способность обучающихся руководствоваться сформированной внутренней позицией личности, системой ценностных ориентаций, позитивных внутренних убеждений, соответствующих традиционным ценностям российского общества, расширение жизненного опыта и опыта деятельности в процессе реализации основных направлений воспитательной деятельности, в том числе в части:

1) гражданского воспитания:

сформированность гражданской позиции обучающегося как активного и ответственного члена российского общества;

осознание своих конституционных прав и обязанностей, уважение закона и правопорядка;

принятие традиционных национальных, общечеловеческих гуманистических и демократических ценностей; уважение ценностей иных культур, конфессий;

готовность противостоять идеологии экстремизма, национализма, ксенофобии, дискриминации по социальным, религиозным, расовым, национальным признакам;

готовность вести совместную деятельность в интересах гражданского общества, участвовать в самоуправлении в образовательной организации;

умение взаимодействовать с социальными институтами в соответствии с их функциями и назначением;

готовность к гуманитарной и волонтерской деятельности;

2) патриотического воспитания:

сформированность российской гражданской идентичности, патриотизма, уважения к своему народу, чувства ответственности перед Родиной, гордости за свой край, свою Родину, свой язык и культуру, прошлое и настоящее многонационального народа России;

ценностное отношение к государственным символам, историческому и природному наследию, памятникам, традициям народов России; достижениям России в науке, искусстве, спорте, технологиях, труде; идейная убежденность, готовность к служению Отечеству и его защите, ответственность за его судьбу;

3) духовно-нравственного воспитания:

осознание духовных ценностей российского народа;

сформированность нравственного сознания, этического поведения;

способность оценивать ситуацию и принимать осознанные решения, ориентируясь на морально-нравственные нормы и ценности;

осознание личного вклада в построение устойчивого будущего;

ответственное отношение к своим родителям, созданию семьи на основе осознанного принятия ценностей семейной жизни в соответствии с традициями народов России;

4) эстетического воспитания:

эстетическое отношение к миру, включая эстетику быта, научного и технического творчества, спорта, труда, общественных отношений;

способность воспринимать различные виды искусства, традиции и творчество своего и других народов, ощущать эмоциональное воздействие искусства;

убежденность в значимости для личности и общества отечественного и мирового искусства, этнических культурных традиций и народного творчества;

стремление проявлять качества творческой личности;

5) физического воспитания:

сформированность здорового и безопасного образа жизни, ответственного отношения к своему здоровью, потребность в физическом совершенствовании;

активное неприятие вредных привычек и иных форм причинения вреда физическому и психическому здоровью;

б) трудового воспитания:

готовность к труду, осознание ценности мастерства, трудолюбие;

готовность к активной социально направленной деятельности, способность инициировать, планировать и самостоятельно выполнять такую деятельность;

интерес к различным сферам профессиональной деятельности, умение совершать осознанный выбор будущей профессии и реализовывать собственные жизненные планы; мотивация к эффективному труду и постоянному профессиональному росту, к учету общественных потребностей при предстоящем выборе сферы деятельности;

готовность и способность к образованию и самообразованию на протяжении жизни;

7) экологического воспитания:

сформированность экологической культуры, понимание влияния социально-экономических процессов на состояние природной и социальной среды, осознание глобального характера экологических проблем;

планирование и осуществление действий в окружающей среде на основе знания целей устойчивого развития человечества;

активное неприятие действий, приносящих вред окружающей среде;

умение прогнозировать неблагоприятные экологические последствия предпринимаемых действий, предотвращать их;

расширение опыта деятельности экологической направленности;

8) ценности научного познания:

сформированность мировоззрения, соответствующего современному уровню развития науки, включая социальные науки, и общественной практики, основанного на диалоге культур, способствующего осознанию своего места в поликультурном мире;

совершенствование языковой и читательской культуры как средства взаимодействия между людьми и познания мира; языковое и речевое развитие человека, включая понимание языка социально-экономической и политической коммуникации;

осознание ценности научной деятельности, готовность осуществлять проектную и исследовательскую деятельность индивидуально и в группе; мотивация к познанию и творчеству, обучению и самообучению на протяжении всей жизни, интерес к изучению социальных и гуманитарных дисциплин.

В процессе достижения личностных результатов освоения обучающимися программы среднего общего образования (на базовом уровне) у них совершенствуется эмоциональный интеллект, предполагающий сформированность:

самосознания, включающего способность понимать свое эмоциональное состояние, видеть направления развития собственной эмоциональной сферы, быть уверенным в себе в межличностном взаимодействии и при принятии решений;

саморегулирования, включающего самоконтроль, умение принимать ответственность за свое поведение, способность адаптироваться к эмоциональным изменениям и проявлять гибкость, быть открытым новому;

внутренней мотивации, включающей стремление к достижению цели и успеху, оптимизм, инициативность, умение действовать исходя из своих возможностей; готовность и способность овладевать новыми социальными практиками, осваивать типичные социальные роли;

эмпатии, включающей способность понимать эмоциональное состояние других людей, учитывать его при осуществлении коммуникации, способность к сочувствию и сопереживанию;

социальных навыков, включающих способность выстраивать отношения с другими людьми, заботиться, проявлять интерес и разрешать конфликты.

В результате изучения обществознания на уровне среднего общего образования у обучающегося будут сформированы познавательные универсальные учебные действия, коммуникативные универсальные учебные действия, регулятивные универсальные учебные действия, совместная деятельность.

У обучающегося будут сформированы следующие базовые логические действия как часть познавательных универсальных учебных действий:

самостоятельно формулировать и актуализировать социальную проблему, рассматривать ее всесторонне;

устанавливать существенный признак или основания для сравнения, классификации и обобщения социальных объектов, явлений и процессов;

определять цели познавательной деятельности, задавать параметры и критерии их достижения;

выявлять закономерности и противоречия в рассматриваемых социальных явлениях и процессах;

вносить коррективы в деятельность (с учетом разных видов деятельности), оценивать соответствие результатов целям, оценивать риски последствий деятельности;

координировать и выполнять работу в условиях реального, виртуального и комбинированного взаимодействия;

развивать креативное мышление при решении жизненных проблем, в том числе учебно-познавательных.

У обучающегося будут сформированы следующие базовые исследовательские действия как часть познавательных универсальных учебных действий:

развивать навыки учебно-исследовательской и проектной деятельности, навыки разрешения проблем;

проявлять способность и готовность к самостоятельному поиску методов решения практических задач, применению различных методов социального познания;

осуществлять деятельность по получению нового знания, его интерпретации, преобразованию и применению в различных учебных ситуациях, в том числе при создании учебных и социальных проектов;

формировать научный тип мышления, применять научную терминологию, ключевые понятия и методы социальных наук;

ставить и формулировать собственные задачи в образовательной деятельности и жизненных ситуациях;

выявлять причинно-следственные связи социальных явлений и процессов и актуализировать познавательную задачу, выдвигать гипотезу ее решения, находить аргументы для доказательства своих утверждений, задавать параметры и критерии решения;

анализировать результаты, полученные в ходе решения задачи, критически оценивать их достоверность, прогнозировать изменение в новых условиях;

давать оценку новым ситуациям, возникающим в процессе познания социальных объектов, в социальных отношениях; оценивать приобретенный опыт;

уметь переносить знания об общественных объектах, явлениях и процессах в познавательную и практическую области жизнедеятельности;

уметь интегрировать знания из разных предметных областей;

выдвигать новые идеи, предлагать оригинальные подходы и решения;

ставить проблемы и задачи, допускающие альтернативные решения.

У обучающегося будут сформированы умения работать с информацией как часть познавательных универсальных учебных действий:

владеть навыками получения социальной информации из источников разных типов, самостоятельно осуществлять поиск, анализ, систематизацию и интерпретацию информации различных видов и форм представления;

создавать тексты в различных форматах с учетом назначения информации и целевой аудитории, выбирая оптимальную форму представления и визуализации;

оценивать достоверность, легитимность информации различных видов и форм представления (в том числе полученной из Интернет-источников), ее соответствие правовым и морально-этическим нормам;

использовать средства информационных и коммуникационных технологий в решении когнитивных, коммуникативных и организационных задач с соблюдением

требований эргономики, техники безопасности, гигиены, ресурсосбережения, правовых и этических норм, норм информационной безопасности;

владеть навыками распознавания и защиты информации, информационной безопасности личности.

У обучающегося будут сформированы умения общения как часть коммуникативных универсальных учебных действий:

осуществлять коммуникации во всех сферах жизни; распознавать невербальные средства общения, понимать;

значение социальных знаков, распознавать предпосылки конфликтных ситуаций и смягчать конфликты;

владеть различными способами общения и взаимодействия; аргументированно вести диалог, уметь смягчать конфликтные ситуации;

развернуто и логично излагать свою точку зрения с использованием языковых средств.

У обучающегося будут сформированы умения самоорганизации как части регулятивных универсальных учебных действий:

самостоятельно осуществлять познавательную деятельность;

выявлять проблемы, ставить и формулировать собственные задачи в образовательной деятельности и в жизненных ситуациях;

самостоятельно составлять план решения проблемы с учетом имеющихся ресурсов, собственных возможностей и предпочтений;

давать оценку новым ситуациям, возникающим в познавательной и практической деятельности, в межличностных отношениях;

расширять рамки учебного предмета на основе личных предпочтений;

делать осознанный выбор стратегий поведения, решений при наличии альтернатив, аргументировать сделанный выбор, брать ответственность за принятое решение;

оценивать приобретенный опыт;

способствовать формированию и проявлению широкой эрудиции в разных областях знаний, постоянно повышать свой образовательный и культурный уровень.

У обучающегося будут сформированы умения совместной деятельности:

понимать и использовать преимущества командной и индивидуальной работы;

выбирать тематику и методы совместных действий с учетом общих интересов и возможностей каждого члена коллектива;

принимать цели совместной деятельности, организовывать и координировать действия по ее достижению: составлять план действий, распределять роли с учетом мнений участников, обсуждать результаты совместной работы;

оценивать качество своего вклада и вклада каждого участника команды в общий результат по разработанным критериям;

предлагать новые учебные исследовательские и социальные проекты, оценивать идеи с позиции новизны, оригинальности, практической значимости;

осуществлять позитивное стратегическое поведение в различных ситуациях, проявлять творчество и воображение, быть инициативным.

У обучающегося будут сформированы умения самоконтроля, принятия себя и других людей как части регулятивных универсальных учебных действий:

давать оценку новым ситуациям, вносить коррективы в деятельность, оценивать соответствие результатов целям;

владеть навыками познавательной рефлексии как осознания совершаемых действий и мыслительных процессов, их результатов и оснований; использовать приемы рефлексии для оценки ситуации, выбора верного решения;

оценивать риски и своевременно принимать решения по их снижению;

принимать мотивы и аргументы других людей при анализе результатов деятельности;

принимать себя, понимая свои недостатки и достоинства; принимать мотивы и аргументы других людей при анализе результатов деятельности;

признавать свое право и право других людей на ошибку; развивать способность понимать мир с позиции другого человека.

Предметные результаты освоения программы 10 класса по обществознанию (базовый уровень).

Владеть знаниями об обществе как целостной развивающейся системе в единстве и взаимодействии основных сфер и социальных институтов; социальной динамике и ее формах; особенностях процесса цифровизации и влияния массовых коммуникаций на все сферы жизни общества; глобальных проблемах и вызовах современности; перспективах развития современного общества, тенденциях развития Российской Федерации; человеке как субъекте общественных отношений и сознательной деятельности; об историческом и этническом многообразии культур, связи духовной и материальной культуры, особенностях профессиональной деятельности в области науки, культуры и искусства; об экономике и роли финансового сектора в ней, банковской системе, денежно-кредитной политике государства, защите прав потребителей финансовых услуг, финансовой безопасности, банковских вкладах, займах, кредитах, страховых услугах.

Характеризовать российские духовно-нравственные ценности, в том числе ценности человеческой жизни, патриотизма и служения Отечеству, семьи, созидательного труда, норм морали и нравственности, прав и свобод человека, гуманизма, милосердия, справедливости, коллективизма, исторического единства народов России, преемственности истории нашей Родины, осознания ценности культуры России и традиций народов России, общественной стабильности и

целостности государства на примерах разделов «Духовная культура», «Экономическая жизнь общества», «Общественные коммуникации».

Уметь определять смысл, различать признаки научных понятий и использовать понятийный аппарат при анализе и оценке социальных явлений, в том числе достижений российской науки и искусства, направлений научно-технологического развития Российской Федерации, при изложении собственных суждений и построении устных и письменных высказываний, включая понятия: глобализация, личность, социальные нормы, нормы поведения, мышление, духовная культура, духовные ценности, народная культура, ценности и идеалы; образование, наука, искусство, мораль, экономическая система, финансовая безопасность, финансовые институты, финансовый сектор, платежные инструменты, кредиты и займы, управление долгом и управление сбережениями, информационное пространство, информационная безопасность, персональные данные, конфиденциальность, искусственный интеллект.

Определять различные смыслы многозначных понятий, в том числе: общество, личность, свобода, культура, экономика, собственность.

Классифицировать и типологизировать на основе предложенных критериев используемые в социальных науках понятия и термины, отражающие явления и процессы социальной действительности, в том числе: виды и формы культуры; виды знания, науки; виды и уровни образования в Российской Федерации; виды занятости и безработицы; типы и виды финансовых институтов и финансовых услуг, направления денежно-кредитной политики.

Уметь устанавливать, выявлять, объяснять и конкретизировать примерами причинно-следственные, функциональные, иерархические и другие связи подсистем и элементов общества; материальной и духовной культуры; владеть уровнями и методами научного познания; общественного и индивидуального сознания; особенностей коммуникации в обществе народной культуры; финансовой деятельности качества жизни.

Характеризовать причины и последствия преобразований в духовной, экономической сферах жизни российского общества; противоречивого характера общественного прогресса; глобализации; культурного многообразия современного общества; возрастания роли науки в современном обществе; инфляции, безработицы; функции образования, науки как социальных институтов; морали; искусства; экономические функции государства, Центрального банка Российской Федерации; бюджетно-налоговой и кредитно-денежной политики Российской Федерации.

Отражать связи социальных объектов и явлений с помощью различных знаковых систем, в том числе в таблицах, схемах, диаграммах, графиках.

Применять знания, полученные при изучении разделов «Духовная культура», «Экономическая жизнь общества», «Общественные коммуникации» для анализа

социальной информации о многообразии путей и форм общественного развития, российском обществе, об угрозах и вызовах развития в XXI в., о развитии духовной культуры, о проблемах и современных тенденциях, направлениях и механизмах экономического развития, полученной из источников разного типа, включая официальные публикации на Интернет-ресурсах государственных органов, нормативные правовые акты, государственные документы стратегического характера, публикации в средствах массовой информации.

Осуществлять поиск социальной информации, представленной в различных знаковых системах, извлекать информацию из неадаптированных источников, вести целенаправленный поиск необходимых сведений для восполнения недостающих звеньев, делать обоснованные выводы, различать отдельные компоненты в информационном сообщении, выделять факты, выводы, оценочные суждения, мнения при изучении разделов «Духовная культура», «Экономическая жизнь общества», «Общественные коммуникации».

Осуществлять учебно-исследовательскую и проектную деятельность с использованием полученных знаний об обществе, о его духовной культуре и экономической жизни, о человеке, его и творческой активности, представлять ее результаты в виде завершенных проектов, презентаций, творческих работ социальной и междисциплинарной направленности; подготавливать устные выступления и письменные работы (развернутые ответы, сочинения) по изученным темам, составлять сложный и тезисный план развернутых ответов, анализировать неадаптированные тексты.

Использовать обществоведческие знания для взаимодействия с представителями других национальностей и культур в целях успешного выполнения типичных социальных ролей, ориентации в актуальных общественных событиях, определения личной гражданской позиции, роли непрерывного образования; использовать средства информационно-коммуникационных технологий в решении различных задач при изучении разделов «Духовная культура», «Экономическая жизнь общества», «Общественные коммуникации».

Формулировать, основываясь на социальных ценностях и приобретенных знаниях о человеке в обществе, духовной культуре, об экономической жизни общества, собственные суждения и аргументы по проблемам влияния социокультурных факторов на формирование личности; противоречивых последствий глобализации; соотношения свободы и необходимости в деятельности человека; значения культурных ценностей и норм в жизни общества, в духовном развитии личности; роли государства в экономике; конкретизировать теоретические положения, в том числе особенностях научного познания в социально-гуманитарных науках; духовных ценностях; категориях морали; возможностях самовоспитания; особенностях образования и науки в современном обществе; свободе совести;

многообразии функций искусства; достижениях современного российского искусства; особенностях труда молодежи в условиях конкуренции на рынке труда, фактами социальной действительности, модельными ситуациями, примерами из личного социального опыта.

Применять знания о финансах и бюджетном регулировании при пользовании финансовыми услугами и инструментами, в том числе находить, анализировать и использовать информацию для принятия ответственных решений по достижению финансовых целей и управлению личными финансами при реализации прав и обязанностей потребителя финансовых услуг с учетом основных способов снижения рисков и правил личной финансовой безопасности.

Оценивать социальную информацию по проблемам развития современного общества, общественного и индивидуального сознания, потребностей и интересов личности, научного познания в социально-гуманитарных науках, духовной культуры, экономической жизни общества, в том числе поступающую по каналам сетевых коммуникаций, определять степень достоверности информации; соотносить различные оценки социальных явлений, содержащиеся в источниках информации; давать оценку действиям людей в типичных (модельных) ситуациях с точки зрения социальных норм.

Самостоятельно оценивать практические ситуации и принимать решения, выявлять с помощью полученных знаний наиболее эффективные способы противодействия коррупции; определять стратегии разрешения социальных и межличностных конфликтов; оценивать поведение людей и собственное поведение с точки зрения ценностей, социальных норм, включая нормы морали и права, экономической рациональности; осознавать неприемлемость антиобщественного поведения, опасность алкоголизма и наркомании.

Предметные результаты освоения программы 11 класса по обществознанию (базовый уровень).

Владеть знаниями о структуре и функциях политической системы общества, направлениях государственной политики Российской Федерации; конституционном статусе и полномочиях органов государственной власти; о праве как социальном регуляторе, системе права и законодательстве Российской Федерации, системе прав, свобод и обязанностей человека и гражданина в Российской Федерации, правах ребенка и механизмах защиты прав ребенка в Российской Федерации; правовом регулировании гражданских, семейных, трудовых, налоговых, образовательных, административных, уголовных правовых отношений; экологическом законодательстве, гражданском, административном и уголовном судопроизводстве.

Характеризовать российские духовно-нравственные ценности, в том числе ценности человеческой жизни, патриотизма и служения Отечеству, семьи, созидательного труда, норм морали и нравственности, прав и свобод человека,

гуманизма, милосердия, справедливости, коллективизма, исторического единства народов России, преемственности истории нашей Родины, осознания ценности культуры России и традиций народов России, общественной стабильности и целостности государства на примерах разделов «Государство», «Политическая сфера», «Правовое регулирование общественных отношений в Российской Федерации», «Человек в меняющемся мире: Россия сегодня».

Уметь определять смысл, различать признаки научных понятий и использовать понятийный аппарат при анализе и оценке социальных явлений при изложении собственных суждений и построении устных и письменных высказываний, включая понятия: государство, государственный суверенитет, политическая власть, политический институт, политические отношения, политическая система, национальная безопасность, политическая культура, политическая элита, политическое лидерство, политический процесс, право, система права, норма права, институт права, правонарушение, преступление, юридическая ответственность, наказание, закон, правовой статус, гражданство Российской Федерации, налог.

Классифицировать и типологизировать формы государства; политические партии; виды политического лидерства, избирательных и партийных систем, политических идеологий; правовые нормы; отрасли и институты права; источники права; виды правовых отношений; правонарушения; виды юридической ответственности; права и свободы человека и гражданина Российской Федерации; конституционные обязанности гражданина Российской Федерации; способы защиты гражданских прав, правоохранительные органы; организационно-правовые формы юридических лиц; права и обязанности работников и работодателей; дисциплинарные взыскания; налоги и сборы в Российской Федерации; права и обязанности налогоплательщиков; виды административных правонарушений и наказаний; виды преступлений и наказаний в уголовном праве.

Уметь устанавливать, выявлять, объяснять причинно-следственные, функциональные, иерархические и другие связи при описании, формы государства, политической культуры личности и ее политического поведения, системы права, нормативно-правовых актов, прав, свобод и обязанностей.

Приводить примеры взаимосвязи, политической и других сфер жизни общества; права и морали; государства и права; действия правовых регуляторов и развития общественных процессов.

Характеризовать причины и последствия преобразований в политической сфере, в правовом регулировании общественных отношений в Российской Федерации; правонарушения и юридической ответственности за него; абсентизма; коррупции.

Характеризовать государство, субъекты и органы государственной власти в Российской Федерации; политические партии; средства массовой информации в политической жизни общества; правоохранительные органы.

Отражать связи социальных объектов и явлений с помощью различных знаковых систем, в том числе в таблицах, схемах, диаграммах, графиках.

Иметь представления о методах изучения, политической сферы жизни общества, включая универсальные методы науки, а также специальные методы социального познания, в том числе социологические опросы, биографический, сравнительно-правовой метод, политическое прогнозирование.

Применять знания, полученные при изучении разделов «Государство», «Политическая сфера», «Правовое регулирование общественных отношений в Российской Федерации», «Человек в меняющемся мире: Россия сегодня» для анализа социальной информации о государственном и политическом развитии российского общества, направлениях государственной политики в Российской Федерации, правовом регулировании общественных процессов в Российской Федерации, полученной из источников разного типа, включая официальные публикации на интернет-ресурсах государственных органов, нормативные правовые акты, государственные документы стратегического характера, публикации в средствах массовой информации.

Осуществлять поиск политической и правовой информации, представленной в различных знаковых системах, извлекать информацию из неадаптированных источников, вести целенаправленный поиск необходимых сведений для восполнения недостающих звеньев, делать обоснованные выводы, различать отдельные компоненты в информационном сообщении, выделять факты, выводы, оценочные суждения, мнения при изучении разделов «Государство», «Политическая сфера», «Правовое регулирование общественных отношений в Российской Федерации», «Человек в меняющемся мире: Россия сегодня».

Осуществлять учебно-исследовательскую и проектную деятельность с использованием полученных знаний о государственном устройстве, политической сфере, правовом регулировании и законодательстве Российской Федерации, представлять ее результаты в виде завершенных проектов, презентаций, творческих работ социальной и междисциплинарной направленности; подготавливать устные выступления и письменные работы (развернутые ответы, сочинения) по изученным темам, составлять сложные и тезисные планы развернутых ответов, анализировать неадаптированные тексты.

Использовать политические и правовые знания для взаимодействия с представителями других национальностей и культур в целях успешного выполнения типичных социальных ролей, ориентации в актуальных общественных событиях, определения личной гражданской позиции; осознания роли непрерывного образования; использовать средства информационно-коммуникационных технологий в решении различных задач при изучении разделов «Государство», «Политическая

сфера», «Правовое регулирование общественных отношений в Российской Федерации», «Человек в меняющемся мире: Россия сегодня».

Формулировать на основе социальных ценностей и приобретенных знаний о структуре общества и социальных взаимодействиях, политической сфере и законодательстве Российской Федерации собственные суждения и аргументы по проблемам участия субъектов политики в политическом процессе; опасности коррупции и необходимости борьбы с ней; соотношения прав и свобод человека с обязанностями и правовой ответственностью.

Использовать ключевые понятия и теоретические положения при характеристике особенностей политической власти, структуры политической системы; роли Интернета в современной политической коммуникации; необходимости поддержания законности и правопорядка; юридической ответственности за совершение правонарушений; механизмах защиты прав человека; особенностей трудовых правоотношений несовершеннолетних работников; особенностях уголовной ответственности несовершеннолетних для объяснения явлений социальной действительности.

Конкретизировать теоретические положения о конституционных принципах национальной политики в Российской Федерации; федеративном устройстве и политической системе Российской Федерации на современном этапе; государственном суверенитете; избирательной системе в Российской Федерации; основах конституционного строя Российской Федерации; субъектах гражданских правоотношений; юридической ответственности и ее видах; правовом регулировании оказания образовательных услуг; порядке приема на работу, защите трудовых прав работников; правах и обязанностях налогоплательщика; принципах уголовного права, уголовного процесса, гражданского процесса фактами социальной действительности, модельными ситуациями, примерами из личного социального опыта.

Применять знание о правах и обязанностях потребителя финансовых услуг, установленных законодательством Российской Федерации; находить, анализировать и использовать информацию, предоставляемую государственными органами, в том числе в цифровой среде.

Оценивать социальную информацию по проблемам политической жизни общества, правового регулирования, в том числе поступающую по каналам сетевых коммуникаций, определять степень достоверности информации; соотносить различные оценки социального взаимодействия, политических событий, правовых отношений, содержащиеся в источниках информации; давать оценку действиям людей в типичных (модельных) ситуациях с точки зрения социальных норм, в том числе норм морали и права.

Самостоятельно оценивать с помощью полученных знаний поведение людей и собственное поведение с точки зрения социальных норм, включая нормы морали и права; осознавать неприемлемость антиобщественного поведения, опасность алкоголизма и наркомании».

Тематическое планирование учебного предмета «Обществознание» (базовый уровень)

Распределение часов в тематическом планировании по каждой теме будет прописано на начало учебного года учителем-предметником в **«рабочей программе учителя»** на основании распределённых часов по учебному плану на текущий учебный год.

Структура тематического планирования рабочих программ на уровне среднего общего образования составлена с учётом рабочей программы воспитания в соответствии требованиям обновлённого ФГОС СОО (пункт 18.2.2, подпункт 3) и включает в себя следующие структурные компоненты:

**Тематическое планирование в 10 классе выстроено из содержания обучения по ФОП СОО и отмечены соответствующими пунктами в федеральной образовательной программе среднего общего образования*

№ п/п	Наименование темы (с учётом рабочей программы воспитания)	Количество часов, отводимых на освоение каждой темы
	10 класс	
1.	<p>Духовная культура.</p> <p>Культура и искусство. Виды искусств. Вклад русской культуры в развитие мировой культуры. Культурный суверенитет России. Современная культура: направления развития. Молодежная культура.</p> <p>Россия - страна многонациональной культуры: исторические национальные культурные традиции. Народная культура. Культурный туризм как способ знакомства с культурой регионов Российской Федерации.</p> <p>Отрасль культуры. Учреждения культуры. Государственная политика в области культуры. Общество и культура: меценатство, добровольчество, волонтерство, общественные движения и организации. Всероссийские акции. Образование в сфере культуры и искусства.</p> <p>Историческая память. Сохранение материальных и духовных ценностей русской культуры. Институты исторической памяти: архивы, музеи, библиотеки, объекты культурного наследия. Исторические символы России. Исторический календарь, памятные даты и дни воинской славы. Общественные и государственные программы сохранения исторического наследия и</p>	<p><i>Часы на каждую тему распределяются учителем-предметником в зависимости от нагрузки по учебному плану на текущий учебный год в рабочей программе учителя</i></p>

	<p>возможности участия в них.</p> <p>Наука. Направления научно-технологического развития и научные достижения Российской Федерации. Вклад России в развитие мировой науки. Возможности самореализации в науке. Взаимодействие государства и бизнеса в развитии науки и инноваций.</p> <p>Основные направления развития образования в Российской Федерации. Профессиональное образование. Академия, университет, институт: различия и особенности обучения. Возможности самообразования и электронное образование. Частное и государственное образование. Правовые отношения в сфере образования: участники правоотношений (обучающийся, родитель (законный представитель), педагогический работник, образовательная организация, государство), их права и обязанности.</p> <p>Человек - носитель культурного кода, хранитель традиционных духовно-нравственных ценностей и успешный в созидательной деятельности Развитие личности и достижение жизненного успеха. Целеполагание и жизненная навигация. Жизненный успех и его критерии.</p>	
2.	<p>Экономическая жизнь общества.</p> <p>Инфляция: причины возникновения и виды. Как измеряют инфляцию: процентная ставка (номинальная и реальная). Потребительская корзина. Ценовая стабильность. Защита семейного бюджета от инфляции.</p> <p>Финансовый сектор и его роль в экономике. Финансовые институты. Финансовые услуги. Финансовая безопасность. Защита прав потребителей финансовых услуг: Финансовый уполномоченный по правам потребителей финансовых услуг и Банка России.</p> <p>Банковская система. Центральный банк Российской Федерации как особый вид банка: задачи и функции. Денежно-кредитная политика государства.</p> <p>Кредит и заем. Разумная потребность в кредите. Кредитные условия. Долговая нагрузка и как ее рассчитать. Кредитная история и персональный кредитный рейтинг: их роль при получении кредитов. Управление долгом.</p> <p>Денежные переводы и платежи. Платежные инструменты для граждан: межбанковский перевод, система быстрых платежей. Цифровой рубль. Дистанционное банковское обслуживание и мобильный банк. Денежные переводы вне банков. Мошенничество и социальная инженерия.</p>	<p><i>Часы на каждую тему распределяются учителем-предметником в зависимости от нагрузки по учебному плану на текущий учебный год в рабочей программе учителя</i></p>

	<p>Банковский вклад и его виды. Процентная ставка. Сбережения и их структура. Риск финансовых вложений. Финансовые активы и обязательства семьи. Норма сбережений и их планирование. Государственное страхование вкладов.</p> <p>Страховые услуги. Объекты и виды страхования. Страхование рисков. Обязательное и добровольное страхование. Основные виды коммерческих страховых продуктов: страхование имущества, страхование гражданской ответственности, накопительное и инвестиционное страхование жизни. Правила выбора страховых продуктов. Страховая премия, страховая выплата, страховой случай.</p>	
3.	<p>Общественные коммуникации.</p> <p>Общество как пространство общения. Коммуникации реальные и виртуальные. Средства массовой информации: история возникновения и развития. Социальные медиа, в том числе социальные сети и социальные мессенджеры. Медиа как средство манипулирования: фейки и дезинформация.</p> <p>Социальные нормы как регуляторы общественной жизни: обычаи, традиции, этикет, право. Формальные и неформальные регуляторы. Лидеры, идеалы и идолы. Правовая ответственность гражданина за нарушение норм поведения.</p> <p>Информационное пространство. Информационное право. Право на доступ к информации. Персональные данные: содержание, обработка, защита. Конфиденциальная информация. Правовое регулирование искусственного интеллекта: конфиденциальность, ответственность, технологии «больших данных», этические вопросы. Право в сфере киберспорта и видеоигр. Основы информационной безопасности в цифровой среде. Правила информационной гигиены.</p>	<p><i>Часы на каждую тему распределяются учителем-предметником в зависимости от нагрузки по учебному плану на текущий учебный год в рабочей программе учителя</i></p>
Итого за 10 класс		68 часов

**Тематическое планирование в 11 классе выстроено из содержания обучения по ФООП СОО и отмечены соответствующими пунктами в федеральной образовательной программе среднего общего образования*

№ п/п	Наименование темы (с учётом рабочей программы воспитания)	Количество часов, отводимых на освоение каждой темы
	11 класс	

1.	<p>Государство</p> <p>Признаки и функции государства. Монархия и республика - основные формы правления. Унитарное и федеративное государственно-территориальное устройство. Государственный суверенитет. Правовое государство и гражданское общество.</p> <p>Федеративное устройство Российской Федерации. Субъекты государственной власти в Российской Федерации. Государственное управление в Российской Федерации.</p> <p>Государственно-территориальное устройство Российской Федерации. Субъекты Российской Федерации: республика, край, область, город федерального значения, автономная область, автономный округ. Конституционный статус субъектов Российской Федерации. Местное самоуправление.</p> <p>Конституция Российской Федерации. Основы конституционного строя Российской Федерации. Взаимосвязь конституционных прав, свобод и обязанностей гражданина Российской Федерации. Международная защита прав человека. Конституционное право как отрасль права.</p> <p>Опасность коррупции, антикоррупционная политика государства, механизмы противодействия коррупции. Обеспечение национальной безопасности в Российской Федерации.</p>	<p><i>Часы на каждую тему распределяются учителем-предметником в зависимости от нагрузки по учебному плану на текущий учебный год в рабочей программе учителя</i></p>
2.	<p>Человек в политическом измерении.</p> <p>Политика и политическая власть. Внутренняя и внешняя политика. Субъекты политики в современном обществе. Политическая система общества, ее структура и функции. Политический режим и его виды. Демократия, демократические ценности.</p> <p>Политическая культура общества и личности. Политическая идеология, ее роль в обществе. Основные идейно-политические течения современности. Политическая элита и политическое лидерство.</p> <p>Политический процесс и участие в нем субъектов политики. Политическая деятельность. Формы участия граждан в политике. Выборы, референдум. Причины абсентеизма. Типы партийных систем. Политические партии как субъекты политики, их функции, виды. Общественно-политические организации.</p> <p>Избирательная система. Типы избирательных систем: мажоритарная, пропорциональная, смешанная. Избирательная система Российской Федерации.</p>	<p><i>Часы на каждую тему распределяются учителем-предметником в зависимости от нагрузки по учебному плану на текущий учебный год в рабочей программе учителя</i></p>
3.	Правовое регулирование общественных отношений в	Часы на каждую тему

	<p>Российской Федерации.</p> <p>Право в системе социальных норм. Система российского права: основные понятия. Правонарушение и юридическая ответственность. Защита прав и свобод. Функции правоохранительных органов Российской Федерации.</p> <p>Гражданские правоотношения. Субъекты гражданского права. Гражданская правоспособность и дееспособность несовершеннолетних. Гражданско-правовые отношения в области потребительских прав, в сфере собственности (в том числе интеллектуальной). Защита собственности в Российской Федерации. Защита авторских прав. Права и ответственность бизнеса. Защита бизнеса.</p> <p>Трудовые правоотношения. Права и обязанности работников и работодателей. Дисциплинарная ответственность. Защита трудовых прав работников. Особенности трудовых правоотношений с участием несовершеннолетних работников.</p> <p>Административное право и его субъекты. Административное правонарушение и административная ответственность. Административное наказание и его виды.</p> <p>Основные принципы уголовного права. Виды наказаний в уголовном праве, уголовная ответственность. Преступления и их виды. Особенности уголовной ответственности несовершеннолетних.</p>	<p><i>распределяются учителем-предметником в зависимости от нагрузки по учебному плану на текущий учебный год в рабочей программе учителя</i></p>
4.	<p>Экономическая жизнь общества.</p> <p>Микро- и макроэкономика. Понятие экономического цикла. Долгосрочный экономический рост и его факторы. Уровень жизни. Конкуренция. Монополии: естественные и искусственные. Государственное регулирование конкуренции.</p> <p>Национальная экономика и уровень ее развития. Структура экономики России. Российская национальная экономическая модель. Экономика предложения. Финансовый и технологический суверенитет России. Актуальные задачи экономической политики России: вызовы в области экологии и ответственность бизнеса, ресурсообеспеченность или проблема поколений.</p> <p>Федеральный бюджет, его доходы и расходы. Управление федеральным бюджетом. Налогово-бюджетная политика государства. Государственный долг. Фонд национального благосостояния. Бюджеты</p>	<p><i>Часы на каждую тему распределяются учителем-предметником в зависимости от нагрузки по учебному плану на текущий учебный год в рабочей программе учителя</i></p>

	<p>субъектов Российской Федерации и органов местного самоуправления. Федеральная налоговая служба. Счетная палата Российской Федерации.</p> <p>Предпринимательство как основа экономики: виды и формы предпринимательской деятельности. Госкорпорации как институты развития с особым статусом. Поддержка малого и среднего предпринимательства в Российской Федерации. Социальная ответственность бизнеса перед обществом. Спрос и предложение. Цена как равновесие между спросом и предложением. Издержки, выручка и прибыль. Жизненный цикл компании. Способы и источники финансирования предприятий.</p> <p>Международная (внешняя) торговля: выгоды и убытки от участия в международной торговле. Финансовые операции между странами и платежный баланс. Экспорт и импорт товаров и услуг. Валютный курс. Эмбарго.</p> <p>Международные экономические организации: Международный валютный фонд (МВФ), Организация экономического сотрудничества и развития (ОЭСР), Всемирная торговая организация (ВТО).</p> <p>Правовая защита интересов России на международной арене. Принципы международного права. Роль и функции международных организаций и объединений: Организация Объединенных Наций (ООН), Содружество независимых государств (СНГ), Организация Договора о коллективной безопасности (ОДКБ), Шанхайская Организация сотрудничества (ШОС), БРИКС. Евразийский экономический союз (ЕАЭС).</p>	
5.	<p>Человек в меняющемся мире: Россия сегодня.</p> <p>Перспективные направления развития промышленности и сельского хозяйства. Зеленая энергетика. Оборонный комплекс. Строительство. Транспорт и дорожное строительство.</p> <p>Государственная политика импортозамещения. Россия как объект туристического притяжения. Цифровые технологии в действии.</p>	<p><i>Часы на каждую тему распределяются учителем-предметником в зависимости от нагрузки по учебному плану на текущий учебный год в рабочей программе учителя</i></p>
Итого за 11 класс		51 час

Поурочное планирование по учебному предмету «Обществознание»
10 класс (для обучающихся 2025-2026 учебного года)

№ урока	Тема урока
---------	------------

Урок 1	Общество как система
Урок 2	Общество и общественные отношения
Урок 3	Социальные институты в обществе
Урок 4	Информационное общество и его особенности
Урок 5	Роль массовых коммуникаций в современном обществе
Урок 6	Многообразие общественного развития
Урок 7	Общественный прогресс и его последствия
Урок 8	Глобализация и ее противоречия
Урок 9	Личность в современном обществе
Урок 10	Становление личности в процессе социализации
Урок 11	Общественное и индивидуальное сознание. Самосознание и социальное поведение
Урок 12	Деятельность человека
Урок 13	Свобода и необходимость в деятельности человека
Урок 14	Познавательная деятельность человека
Урок 15	Истина и ее критерии
Урок 16	Научное познание
Урок 17	Повторительно-обобщающий урок по теме «Человек в обществе»
Урок 18	Повторительно-обобщающий урок по теме «Человек в обществе»
Урок 19	Духовная деятельность человека
Урок 20	Культура и ее формы
Урок 21	Вклад российской культуры в формирование ценностей современного общества
Урок 22	Мораль как общечеловеческая ценность и социальный регулятор
Урок 23	Категории морали
Урок 24	Гражданственность и патриотизм
Урок 25	Наука и ее функции
Урок 26	Роль науки в современном обществе
Урок 27	Образование в современном обществе

Урок 28	Основные направления развития образования в Российской Федерации
Урок 29	Религия и ее роль в жизни человека и общества
Урок 30	Мировые и национальные религии
Урок 31	Искусство
Урок 32	Особенности профессиональной деятельности в сфере науки, образования и искусства
Урок 33	Повторительно-обобщающий урок по теме «Духовная культура»
Урок 34	Повторительно-обобщающий урок по теме «Духовная культура»
Урок 35	Экономика - основа жизнедеятельности общества
Урок 36	Макроэкономические показатели и качество жизни
Урок 37	Экономика как наука
Урок 38	Экономические системы
Урок 39	Экономический рост
Урок 40	Экономический цикл
Урок 41	Рыночные отношения в экономике
Урок 42	Рыночные механизмы
Урок 43	Рынки
Урок 44	Государственное регулирование рынков
Урок 45	Особенности рыночных отношений в современной экономике
Урок 46	Рынок труда
Урок 47	Экономическая деятельность
Урок 48	Рациональное экономическое поведение
Урок 49	Экономика предприятия
Урок 50	Факторы производства
Урок 51	Эффективность предприятия
Урок 52	Предпринимательская деятельность
Урок 53	Финансовый рынок и финансовые институты

Урок 54	Банковская система
Урок 55	Инфляция
Урок 56	Экономика и государство
Урок 57	Бюджетная политика
Урок 58	Государственное регулирование экономики. Налоги и налоговая система Российской Федерации
Урок 59	Мировая экономика
Урок 60	Особенности международной торговли
Урок 61	Повторительно-обобщающий урок по теме «Экономическая жизнь общества»
Урок 62	Повторительно-обобщающий урок по теме «Экономическая жизнь общества». Контрольная работа
Урок 63	Итоговое повторение, представление результатов проектно-исследовательской деятельности
Урок 64	Итоговое повторение, представление результатов проектно-исследовательской деятельности
Урок 65	Итоговое повторение, представление результатов проектно-исследовательской деятельности
Урок 66	Итоговое повторение, представление результатов проектно-исследовательской деятельности
Урок 67	Итоговое повторение, представление результатов проектно-исследовательской деятельности
Урок 68	Итоговое повторение, представление результатов проектно-исследовательской деятельности
ОБЩЕЕ КОЛИЧЕСТВО УРОКОВ ПО ПРОГРАММЕ: 68, из них уроков, отведенных на контрольные работы (в том числе Всероссийские проверочные работы), - не более 6	

11 класс (для обучающихся 2026-2027 учебного года)

№ урока	Тема урока
Урок 1	Социальная структура общества. Социальная стратификация российского общества
Урок 2	Социальное положение личности в обществе и пути его изменения. Социальная мобильность и ее виды

Урок 3	Семья как социальный институт
Урок 4	Семья и семейные ценности
Урок 5	Этнические общности и нации. Национальная политика в Российской Федерации
Урок 6	Социальные нормы и отклоняющееся поведение
Урок 7	Социальный контроль. Социальный конфликт
Урок 8	Особенности профессиональной деятельности социолога и социального психолога
Урок 9	Повторительно-обобщающий урок по теме «Социальная сфера»
Урок 10	Политическая власть и политические отношения
Урок 11	Политические институты
Урок 12	Политическая система
Урок 13	Государство - основной институт политической системы. Формы государства
Урок 14	Основы конституционного строя Российской Федерации
Урок 15	Государство Российская Федерация
Урок 16	Государственное управление в Российской Федерации
Урок 17	Национальная безопасность
Урок 18	Политическая культура общества и личности
Урок 19	Политическая идеология
Урок 20	Политический процесс. Участники политического процесса
Урок 21	Политические партии
Урок 22	Типы избирательных систем
Урок 23	Избирательная система Российской Федерации
Урок 24	Политическая элита. Политическое лидерство
Урок 25	Повторительно-обобщающий урок по теме «Политическая сфера»
Урок 26	Система права
Урок 27	Правовые отношения
Урок 28	Правонарушение и юридическая ответственность
Урок 29	Конституция Российской Федерации

Урок 30	Конституционные права и свободы человека и гражданина Российской Федерации
Урок 31	Конституционные обязанности гражданина Российской Федерации
Урок 32	Механизмы защиты прав человека
Урок 33	Правовое регулирование гражданских правоотношений
Урок 34	Организационно-правовые формы юридических лиц
Урок 35	Правовое регулирование семейных правоотношений
Урок 36	Права и обязанности родителей и детей
Урок 37	Правовое регулирование трудовых правоотношений
Урок 38	Особенности трудовых правоотношений с участием несовершеннолетних работников
Урок 39	Правовое регулирование налоговых правоотношений
Урок 40	Права и обязанности налогоплательщиков. Ответственность за налоговые правонарушения
Урок 41	Правовое регулирование образовательных правоотношений. Система образования в Российской Федерации
Урок 42	Правовое регулирование административных правоотношений
Урок 43	Экологическое законодательство
Урок 44	Уголовное право
Урок 45	Особенности уголовной ответственности несовершеннолетних
Урок 46	Основные принципы конституционного, арбитражного процессов
Урок 47	Основные принципы гражданского процесса
Урок 48	Основные принципы административного процесса
Урок 49	Основные принципы уголовного процесса
Урок 50	Повторительно-обобщающий урок по теме «Правовое регулирование общественных отношений в Российской Федерации»
Урок 51	Итоговое повторение, представление результатов проектно-исследовательской деятельности
ОБЩЕЕ КОЛИЧЕСТВО УРОКОВ ПО ПРОГРАММЕ: 51, из них уроков, отведенных на контрольные работы, - не более 5	

В федеральных и региональных процедурах оценки качества образования используется перечень (кодификатор) распределенных по классам проверяемых требований к результатам освоения основной образовательной программы среднего общего образования и элементов содержания по обществознанию.

Проверяемые требования к результатам освоения основной образовательной программы (10 класс)

Код проверяемого результата	Проверяемые предметные результаты освоения основной образовательной программы среднего общего образования
1	Человек в обществе
1.1	Владеть знаниями об обществе как целостной развивающейся системе в единстве и взаимодействии основных сфер и социальных институтов; общественных потребностях и общественных отношениях; социальной динамике и ее формах; особенностях процесса цифровизации и влияния массовых коммуникаций на все сферы жизни общества; глобальных проблемах и вызовах современности; перспективах развития современного общества, тенденциях развития Российской Федерации; человеке как субъекте общественных отношений и сознательной деятельности; особенностях социализации личности и ее этапах в современных условиях; деятельности и ее структуре; сознании, самосознании и социальном поведении; познании мира; истине и ее критериях; формах и методах мышления
1.2	Характеризовать российские духовно-нравственные ценности, в том числе ценности человеческой жизни, патриотизма и служения Отечеству, семьи, созидательного труда, норм морали и нравственности, прав и свобод человека, гуманизма, милосердия, справедливости, коллективизма, исторического единства народов России, преемственности истории нашей Родины, осознания ценности культуры России и традиций народов России, общественной стабильности и целостности государства на примерах раздела «Человек в обществе»
1.3	Уметь определять смысл, различать признаки научных понятий и использовать понятийный аппарат при анализе и оценке социальных явлений, в том числе достижений российской науки и искусства, направлений научно-технологического развития Российской Федерации, при изложении собственных суждений и построении устных и письменных высказываний, включая понятия: общество и его типы, социальный институт, общественный прогресс, деятельность, социальные интересы, глобализация, личность, социализация, истина, мышление; определять различные смыслы многозначных понятий, в том числе: общество, личность, свобода; классифицировать и типологизировать на основе предложенных критериев используемые в социальных науках понятия и термины, отражающие явления и

	процессы социальной действительности, в том числе: виды и формы деятельности
1.4	Уметь устанавливать, выявлять, объяснять и конкретизировать примерами причинно-следственные, функциональные, иерархические и другие связи подсистем и элементов общества; владеть уровнями и методами научного познания, мышления и деятельности, общественного и индивидуального сознания, чувственного и рационального познания; характеризовать причины и последствия преобразований в жизни российского общества, противоречивого характера общественного прогресса, глобализации
1.5	Иметь представления о методах изучения социальных явлений и процессов в социальных науках, включая универсальные методы науки, а также специальные методы социального познания, в том числе социологические опросы, биографический метод, социальное прогнозирование, метод моделирования и сравнительно-исторический метод
1.6	Применять знания, полученные при изучении раздела «Человек в обществе» для анализа социальной информации о многообразии путей и форм общественного развития, российском обществе, об угрозах и вызовах развития в XXI в., полученной из источников разного типа, включая официальные публикации на интернет-ресурсах государственных органов, нормативные правовые акты, государственные документы стратегического характера, публикации в СМИ; осуществлять поиск социальной информации, представленной в различных знаковых системах, извлекать информацию из неадаптированных источников, вести целенаправленный поиск необходимых сведений для восполнения недостающих звеньев, делать обоснованные выводы, различать отдельные компоненты в информационном сообщении, выделять факты, выводы, оценочные суждения, мнения при изучении раздела «Человек в обществе»
1.7	Осуществлять учебно-исследовательскую и проектную деятельность с использованием полученных знаний об обществе, о человеке, его познавательной деятельности и творческой активности, представлять ее результаты в виде завершенных проектов, презентаций, творческих работ социальной и междисциплинарной направленности; подготавливать устные выступления и письменные работы (развернутые ответы, сочинения) по изученным темам, составлять сложный и тезисный план развернутых ответов; анализировать неадаптированные тексты
1.8	Использовать обществоведческие знания для взаимодействия с представителями других национальностей и культур в целях успешного выполнения типичных социальных ролей, ориентации в актуальных общественных событиях, определения личной гражданской позиции, осознания значимости здорового образа жизни, роли непрерывного образования; использовать средства информационно-коммуникационных технологий в решении различных задач при изучении раздела «Человек в обществе»

1.9	<p>Формулировать, основываясь на социальных ценностях и приобретенных знаниях о человеке в обществе, собственные суждения и аргументы по проблемам влияния социокультурных факторов на формирование личности, противоречивых последствий глобализации, соотношения свободы и необходимости в деятельности человека;</p> <p>конкретизировать теоретические положения, в том числе о типах общества, многообразии путей и форм общественного развития, человеке как результате биологической и социокультурной эволюции, многообразии видов деятельности и ее мотивации, этапах социализации, фактами социальной действительности, модельными ситуациями, примерами из личного социального опыта</p>
1.10	<p>Оценивать социальную информацию по проблемам развития современного общества, общественного и индивидуального сознания, потребностей и интересов личности, научного познания в социально-гуманитарных науках, в том числе поступающую по каналам сетевых коммуникаций, определять степень достоверности информации; соотносить различные оценки социальных явлений, содержащиеся в источниках информации; давать оценку действиям людей в типичных (модельных) ситуациях с точки зрения социальных норм</p>
1.11	<p>Самостоятельно оценивать практические ситуации и принимать решения, выявлять с помощью полученных знаний наиболее эффективные способы противодействия коррупции; определять стратегии разрешения социальных и межличностных конфликтов; оценивать поведение людей и собственное поведение с точки зрения ценностей, социальных норм, включая нормы морали и права, экономической рациональности; осознавать неприемлемость антиобщественного поведения, опасность алкоголизма и наркомании</p>
2	Духовная культура
2.1	<p>Владеть знаниями об историческом и этническом многообразии культур, связи духовной и материальной культуры, особенностях профессиональной деятельности в области науки и культуры</p>
2.2	<p>Характеризовать российские духовно-нравственные ценности, в том числе ценности человеческой жизни, патриотизма и служения Отечеству, семьи, созидательного труда, норм морали и нравственности, прав и свобод человека, гуманизма, милосердия, справедливости, коллективизма, исторического единства народов России, преемственности истории нашей Родины, осознания ценности культуры России и традиций народов России, общественной стабильности и целостности государства, на примерах раздела «Духовная культура»</p>
2.3	<p>Уметь определять смысл, различать признаки научных понятий и использовать понятийный аппарат при анализе и оценке социальных явлений, в том числе достижений российской науки и искусства, направлений научно-технологического развития Российской Федерации, при изложении</p>

	<p>собственных суждений и построении устных и письменных высказываний, включая понятия: духовная культура, духовные ценности, народная культура, массовая культура, элитарная культура, ценности и идеалы; образование, наука, искусство, религия, мораль, мировоззрение;</p> <p>определять различные смыслы многозначных понятий, в том числе: культура; классифицировать и типологизировать на основе предложенных критериев используемые в социальных науках понятия и термины, отражающие явления и процессы социальной действительности, в том числе: виды знания, науки, религий; виды и уровни образования в Российской Федерации</p>
2.4	<p>Уметь устанавливать, выявлять, объяснять и конкретизировать примерами причинно-следственные, функциональные, иерархические и другие связи подсистем и элементов общества, материальной и духовной культуры, массовой и элитарной культуры;</p> <p>характеризовать причины и последствия преобразований в духовной сфере жизни российского общества, культурного многообразия современного общества, возрастания роли науки в современном обществе; отражать связи социальных объектов и явлений с помощью различных знаковых систем, в том числе в таблицах, схемах, диаграммах, графиках</p>
2.5	<p>Иметь представления о методах изучения социальных явлений и процессов в социальных науках, включая универсальные методы науки, а также специальные методы социального познания, в том числе социологические опросы, биографический метод, социальное прогнозирование, метод моделирования и сравнительно-исторический метод</p>
2.6	<p>Применять знания, полученные при изучении раздела «Духовная культура» для анализа социальной информации о развитии духовной культуры, полученной из источников разного типа, включая официальные публикации на интернет-ресурсах государственных органов, нормативные правовые акты, государственные документы стратегического характера, публикации в СМИ;</p> <p>осуществлять поиск социальной информации, представленной в различных знаковых системах, извлекать информацию из неадаптированных источников, вести целенаправленный поиск необходимых сведений для восполнения недостающих звеньев, делать обоснованные выводы, различать отдельные компоненты в информационном сообщении, выделять факты, выводы, оценочные суждения, мнения при изучении раздела «Духовная культура»</p>
2.7	<p>Осуществлять учебно-исследовательскую и проектную деятельность с использованием полученных знаний об обществе, о его духовной культуре, представлять ее результаты в виде завершенных проектов, презентаций, творческих работ социальной и междисциплинарной направленности; готовить устные выступления и письменные работы (развернутые ответы, сочинения) по изученным темам, составлять сложный и тезисный план развернутых ответов; анализировать неадаптированные тексты</p>
2.8	<p>Использовать обществоведческие знания для взаимодействия с</p>

	представителями других национальностей и культур в целях успешного выполнения типичных социальных ролей, ориентации в актуальных общественных событиях, определения личной гражданской позиции, осознания значимости здорового образа жизни, роли непрерывного образования; использовать средства информационно-коммуникационных технологий в решении различных задач при изучении раздела «Духовная культура»
2.9	<p>Формулировать, основываясь на социальных ценностях и приобретенных знаниях о духовной культуре, собственные суждения и аргументы по проблемам значения культурных ценностей и норм в жизни общества, в духовном развитии личности;</p> <p>конкретизировать теоретические положения, в том числе об особенностях научного познания в социально-гуманитарных науках, духовных ценностях, субкультуре и контркультуре, диалоге культур, категориях морали, возможностях самовоспитания, особенностях образования и науки в современном обществе, свободе совести, значении поддержания межконфессионального мира в Российской Федерации, многообразии функций искусства, достижениях современного российского искусства, фактами социальной действительности, модельными ситуациями, примерами из личного социального опыта</p>
2.10	Оценивать социальную информацию по проблемам научного познания в социально-гуманитарных науках, духовной культуры, в том числе поступающую по каналам сетевых коммуникаций, определять степень достоверности информации; соотносить различные оценки социальных явлений, содержащиеся в источниках информации; давать оценку действиям людей в типичных (модельных) ситуациях с точки зрения социальных норм
2.11	Самостоятельно оценивать практические ситуации и принимать решения, выявлять с помощью полученных знаний наиболее эффективные способы противодействия коррупции; определять стратегии разрешения социальных и межличностных конфликтов; оценивать поведение людей и собственное поведение с точки зрения ценностей, социальных норм, включая нормы морали и права, экономической рациональности; осознавать неприемлемость антиобщественного поведения, опасность алкоголизма и наркомании
3	Экономическая жизнь общества
3.1	Владеть знаниями об экономике как науке и хозяйстве; роли государства в экономике, в том числе государственной политике поддержки малого бизнеса и предпринимательства, конкуренции и импортозамещения; особенностях рыночных отношений в современной экономике; роли государственного бюджета в реализации полномочий органов государственной власти, механизмах принятия бюджетных решений; особенностях профессиональной деятельности в экономической и финансовой сферах
3.2	Характеризовать российские духовно-нравственные ценности, в том числе

	ценности человеческой жизни, патриотизма и служения Отечеству, семьи, созидательного труда, норм морали и нравственности, прав и свобод человека, гуманизма, милосердия, справедливости, коллективизма, исторического единства народов России, преемственности истории нашей Родины, осознания ценности культуры России и традиций народов России, общественной стабильности и целостности государства, на примерах раздела «Экономическая жизнь общества»
3.3	<p>Уметь определять смысл, различать признаки научных понятий и использовать понятийный аппарат при анализе и оценке социальных явлений, в том числе достижений российской науки и искусства, направлений научно-технологического развития Российской Федерации, при изложении собственных суждений и построении устных и письменных высказываний, включая понятия: экономическая система, экономический рост, экономический цикл, ограниченность ресурсов, общественные блага, валовой внутренний продукт, факторы долгосрочного экономического роста, механизмы государственного регулирования экономики, международное разделение труда; определять различные смыслы многозначных понятий, в том числе: экономика, собственность;</p> <p>классифицировать и типологизировать на основе предложенных критериев используемые в социальных науках понятия и термины, отражающие явления и процессы социальной действительности, в том числе: виды налоговых систем, издержек производства, безработицы, финансовых услуг, типы и виды рыночных структур, факторы производства, источники финансирования предприятий</p>
3.4	<p>Уметь устанавливать, выявлять, объяснять и конкретизировать примерами причинно-следственные, функциональные, иерархические и другие связи экономической деятельности и проблем устойчивого развития, макроэкономических показателей и качества жизни, спроса и предложения;</p> <p>характеризовать причины и последствия преобразований в экономической сфере жизни российского общества, инфляции, безработицы; экономические функции государства, Центрального банка Российской Федерации, налоговой системы Российской Федерации, предпринимательства;</p> <p>отражать связи социальных объектов и явлений с помощью различных знаковых систем, в том числе в таблицах, схемах, диаграммах, графиках</p>
3.5	Иметь представления о методах изучения социальных явлений и процессов в социальных науках, включая универсальные методы науки, а также специальные методы социального познания, в том числе социологические опросы, биографический метод, социальное прогнозирование, метод моделирования и сравнительно-исторический метод
3.6	Применять знания, полученные при изучении раздела «Экономическая жизнь общества», для анализа социальной информации о проблемах и современных тенденциях, направлениях и механизмах экономического развития, полученной

	из источников разного типа, включая официальные публикации на интернет-ресурсах государственных органов, нормативные правовые акты, государственные документы стратегического характера, публикации в СМИ; осуществлять поиск социальной информации, представленной в различных знаковых системах, извлекать информацию из неадаптированных источников, вести целенаправленный поиск необходимых сведений для восполнения недостающих звеньев, делать обоснованные выводы, различать отдельные компоненты в информационном сообщении, выделять факты, выводы, оценочные суждения, мнения при изучении раздела «Экономическая жизнь общества»
3.7	Осуществлять учебно-исследовательскую и проектную деятельность с использованием полученных знаний об экономической жизни общества, представлять ее результаты в виде завершенных проектов, презентаций, творческих работ социальной и междисциплинарной направленности; подготавливать устные выступления и письменные работы (развернутые ответы, сочинения) по изученным темам, составлять сложный и тезисный план развернутых ответов; анализировать неадаптированные тексты
3.8	Использовать обществоведческие знания для взаимодействия с представителями других национальностей и культур в целях успешного выполнения типичных социальных ролей, ориентации в актуальных общественных событиях, определения личной гражданской позиции, осознания значимости здорового образа жизни, роли непрерывного образования; использовать средства информационно-коммуникационных технологий в решении различных задач при изучении раздела «Экономическая жизнь общества»
3.9	Формулировать, основываясь на социальных ценностях и приобретенных знаниях об экономической жизни общества, собственные суждения и аргументы по проблемам роли государства в экономике, путей достижения экономического роста, взаимосвязи экономической свободы и социальной ответственности; конкретизировать теоретические положения, в том числе об использовании мер государственной поддержки малого и среднего предпринимательства в Российской Федерации, выборе способов рационального экономического поведения людей, особенностях труда молодежи в условиях конкуренции на рынке труда, фактами социальной действительности, модельными ситуациями, примерами из личного социального опыта
3.10	Применять знания о финансах и бюджетном регулировании при пользовании финансовыми услугами и инструментами, в том числе находить, анализировать и использовать информацию для принятия ответственных решений по достижению финансовых целей и управлению личными финансами при реализации прав и обязанностей потребителя финансовых услуг с учетом основных способов снижения рисков и правил личной финансовой

	безопасности
3.11	Оценивать социальную информацию по проблемам экономической жизни общества, в том числе поступающую по каналам сетевых коммуникаций, определять степень достоверности информации; соотносить различные оценки социальных явлений, содержащиеся в источниках информации; давать оценку действиям людей в типичных (модельных) ситуациях с точки зрения социальных норм
3.12	Самостоятельно оценивать практические ситуации и принимать решения, выявлять с помощью полученных знаний наиболее эффективные способы противодействия коррупции; определять стратегии разрешения социальных и межличностных конфликтов; оценивать поведение людей и собственное поведение с точки зрения ценностей, социальных норм, включая нормы морали и права, экономической рациональности; осознавать неприемлемость антиобщественного поведения, опасность алкоголизма и наркомании

Проверяемые элементы содержания (10 класс)

Код	Проверяемый элемент содержания
1	Человек в обществе
1.1	Общество как система. Общественные отношения. Связи между подсистемами и элементами общества
1.2	Общественные потребности и социальные институты. Признаки и функции социальных институтов
1.3	Типы обществ. Постиндустриальное (информационное) общество и его особенности. Роль массовой коммуникации в современном обществе
1.4	Многообразие путей и форм общественного развития. Эволюция, социальная революция. Реформа. Общественный прогресс, его критерии. Противоречивый характер прогресса
1.5	Глобализация и ее противоречивые последствия. Российское общество и человек перед лицом угроз и вызовов XXI в.
1.6	Человек как результат биологической и социокультурной эволюции. Влияние социокультурных факторов на формирование личности. Личность в современном обществе. Коммуникативные качества личности
1.7	Общественное и индивидуальное сознание. Самосознание и социальное поведение. Мировоззрение, его роль в жизнедеятельности человека
1.8	Социализация личности и ее этапы. Агенты (институты) социализации

1.9	Деятельность и ее структура. Мотивация деятельности. Потребности и интересы. Многообразие видов деятельности. Свобода и необходимость в деятельности человека
1.10	Познание мира. Чувственное и рациональное познание. Знание как результат познавательной деятельности, его виды
1.11	Мышление, его формы и методы
1.12	Понятие истины, ее критерии. Абсолютная, относительная истина
2	Духовная культура
2.1	Духовная деятельность человека. Духовные ценности российского общества. Материальная и духовная культура. Формы культуры. Народная, массовая и элитарная культура
2.2	Молодежная субкультура. Контркультура. Функции культуры. Культурное многообразие современного общества. Диалог культур. Вклад российской культуры в формирование ценностей современного общества
2.3	Мораль как общечеловеческая ценность и социальный регулятор. Категории морали. Гражданственность. Патриотизм
2.4	Естественные, технические, точные и социально-гуманитарные науки. Особенности, уровни и методы научного познания. Особенности научного познания в социально-гуманитарных науках. Наука. Функции науки. Возрастание роли науки в современном обществе. Направления научно-технологического развития и научные достижения Российской Федерации
2.5	Образование в современном обществе. Российская система образования. Основные направления развития образования в Российской Федерации. Непрерывность образования в информационном обществе. Значение самообразования. Цифровые образовательные ресурсы
2.6	Религия, ее роль в жизни общества и человека. Мировые и национальные религии. Значение поддержания межконфессионального мира в Российской Федерации. Свобода совести
2.7	Искусство, его основные функции. Особенности искусства как формы духовной культуры. Достижения современного российского искусства
2.8	Особенности профессиональной деятельности в сфере науки, образования, искусства
3	Экономическая жизнь общества
3.1	Роль экономики в жизни общества. Макроэкономические показатели и качество жизни. Предмет и методы экономической науки. Ограниченность ресурсов. Кривая производственных возможностей

3.2	Типы экономических систем
3.3	Экономический рост и пути его достижения. Факторы долгосрочного экономического роста
3.4	Понятие экономического цикла. Фазы экономического цикла. Причины экономических циклов
3.5	Рыночный спрос. Закон спроса. Эластичность спроса. Рыночное предложение. Закон предложения. Эластичность предложения
3.6	Функционирование рынков. Рынки труда, капитала, земли, информации. Государственное регулирование рынков. Конкуренция и монополия. Государственная политика по развитию конкуренции. Антимонопольное регулирование в Российской Федерации
3.7	Рынок труда. Заработная плата и стимулирование труда. Особенности труда молодежи. Деятельность профсоюзов. Занятость и безработица. Причины и виды безработицы. Государственная политика Российской Федерации в области занятости
3.8	Рациональное экономическое поведение. Экономическая свобода и социальная ответственность. Экономическая деятельность и проблемы устойчивого развития общества. Особенности профессиональной деятельности в экономической и финансовой сферах
3.9	Предприятие в экономике. Цели предприятия. Факторы производства
3.10	Альтернативная стоимость, способы и источники финансирования предприятий. Издержки, их виды. Выручка, прибыль
3.11	Поддержка малого и среднего предпринимательства в Российской Федерации. Государственная политика импортозамещения в Российской Федерации
3.12	Финансовый рынок. Финансовые институты. Банки. Банковская система. Центральный банк Российской Федерации: задачи и функции. Цифровые финансовые услуги. Финансовые технологии и финансовая безопасность
3.13	Денежные агрегаты. Монетарная политика Банка России. Инфляция: причины, виды, последствия
3.14	Экономика и государство. Экономические функции государства. Общественные блага. Внешние эффекты. Цифровизация экономики в Российской Федерации
3.15	Государственный бюджет. Дефицит и профицит государственного бюджета. Принцип сбалансированности государственного бюджета. Государственный долг
3.16	Налоговая система Российской Федерации. Функции налогов. Система налогов и сборов в Российской Федерации. Налоговые льготы и вычеты. Фискальная политика государства.

3.17	Мировая экономика. Международное разделение труда. Экспорт и импорт товаров и услуг. Выгоды и убытки от участия в международной торговле. Государственное регулирование внешней торговли
------	--

Проверяемые требования к результатам освоения основной образовательной программы (11 класс)

Код проверяемого результата	Проверяемые предметные результаты освоения основной образовательной программы среднего общего образования
1	Социальная сфера
1.1	Владеть знаниями о социальной структуре общества, критериях социальной стратификации; формах и факторах социальной мобильности в современном обществе, о семье как социальном институте, возрастании роли семейных ценностей; направлениях социальной политики в Российской Федерации, в том числе в области поддержки семьи
1.2	Характеризовать российские духовно-нравственные ценности, в том числе ценности человеческой жизни, патриотизма и служения Отечеству, семьи, созидательного труда, норм морали и нравственности, прав и свобод человека, гуманизма, милосердия, справедливости, коллективизма, исторического единства народов России, преемственности истории нашей Родины, осознания ценности культуры России и традиций народов России, общественной стабильности и целостности государства, на примерах раздела «Социальная сфера»
1.3	Уметь определять смысл, различать признаки научных понятий и использовать понятийный аппарат при анализе и оценке социальных явлений при изложении собственных суждений и построении устных и письменных высказываний, включая понятия: социальные общности, социальные группы и отношения между ними, социальная стратификация, социальное неравенство, социальный статус, социальная роль, социальная мобильность, семья и брак, этнические общности, нация, социальные нормы, социальный контроль и самоконтроль, социальный конфликт; определять различные смыслы многозначных понятий, в том числе: социальная справедливость, социальный институт; классифицировать и типологизировать на основе предложенных критериев используемые в социальных науках понятия и термины, отражающие социальные явления и процессы, в том числе: социальные общности и группы, виды социальной мобильности, типы семьи, социальные нормы, социальные конфликты, формы социальных девиаций, виды миграционных процессов в современном мире
1.4	Уметь устанавливать, выявлять, объяснять причинно-следственные,

	<p>функциональные, иерархические и другие связи при описании социальной структуры;</p> <p>приводить примеры взаимосвязи социальной, политической и других сфер жизни общества; права и морали;</p> <p>характеризовать причины и последствия преобразований в социальной сфере, возрастания социальной мобильности, сохранения социального неравенства, социальных конфликтов, отклоняющегося (девиантного) поведения;</p> <p>характеризовать функции семьи, социальных норм, включая нормы права; социального контроля;</p> <p>отражать связи социальных объектов и явлений с помощью различных знаковых систем, в том числе в таблицах, схемах, диаграммах, графиках</p>
1.5	<p>Иметь представления о методах изучения социальной сферы жизни общества, включая универсальные методы науки, а также специальные методы социального познания, в том числе социологические опросы, биографический, сравнительно-правовой метод, политическое прогнозирование</p>
1.6	<p>Применять знания, полученные при изучении раздела «Социальная сфера», для анализа социальной информации о социальном развитии российского общества, полученной из источников разного типа, включая официальные публикации на Интернет-ресурсах государственных органов, нормативные правовые акты, государственные документы стратегического характера, публикации в СМИ;</p> <p>осуществлять поиск информации, представленной в различных знаковых системах, извлекать информацию из неадаптированных источников, вести целенаправленный поиск необходимых сведений для восполнения недостающих звеньев, делать обоснованные выводы, различать отдельные компоненты в информационном сообщении, выделять факты, выводы, оценочные суждения, мнения при изучении раздела «Социальная сфера»</p>
1.7	<p>Осуществлять учебно-исследовательскую и проектную деятельность с использованием полученных знаний о структуре общества, социальных отношениях, представлять ее результаты в виде завершенных проектов, презентаций, творческих работ социальной и междисциплинарной направленности;</p> <p>подготавливать устные выступления и письменные работы (развернутые ответы, сочинения) по изученным темам, составлять сложный и тезисный планы развернутых ответов; анализировать неадаптированные тексты</p>
1.8	<p>Использовать политические и правовые знания для взаимодействия с представителями других национальностей и культур в целях успешного выполнения типичных социальных ролей, ориентации в актуальных общественных событиях, определения личной гражданской позиции; осознания роли непрерывного образования; использовать средства информационно-коммуникационных технологий в решении различных задач при изучении раздела «Социальная сфера»</p>
1.9	<p>Формулировать на основе социальных ценностей и приобретенных знаний о</p>

	<p>структуре общества и социальных взаимодействиях собственные суждения и аргументы по проблемам социальной мобильности, ее форм и каналов в современном российском обществе; миграционных процессов; тенденций развития семьи;</p> <p>использовать ключевые понятия, теоретические положения, в том числе о социальной структуре российского общества, роли семьи в жизни личности и в развитии общества;</p> <p>конкретизировать теоретические положения о конституционных принципах национальной политики в Российской Федерации; социальных конфликтах, включая этносоциальные, и путях их разрешения; государственной поддержке социально незащищенных слоев общества и мерах социальной поддержки семьи в Российской Федерации фактами социальной действительности, модельными ситуациями, примерами из личного социального опыта</p>
1.10	Оценивать социальную информацию по проблемам социальных отношений, в том числе поступающую по каналам сетевых коммуникаций, определять степень достоверности информации; соотносить различные оценки социального взаимодействия, содержащиеся в источниках информации; давать оценку действиям людей в типичных (модельных) ситуациях с точки зрения социальных норм, в том числе норм морали и права
1.11	Самостоятельно оценивать и принимать решения, выявлять с помощью полученных знаний наиболее эффективные способы противодействия коррупции; определять стратегии разрешения социальных и межличностных конфликтов; оценивать поведение людей и собственное поведение с точки зрения социальных норм, включая нормы морали и права, ценностей; осознавать неприемлемость антиобщественного поведения, опасность алкоголизма и наркомании
2	Политическая сфера
2.1	Владеть знаниями о структуре и функциях политической системы общества, направлениях государственной политики Российской Федерации; конституционном статусе и полномочиях органов государственной власти
2.2	Характеризовать российские духовно-нравственные ценности, в том числе ценности человеческой жизни, патриотизма и служения Отечеству, семьи, созидательного труда, норм морали и нравственности, прав и свобод человека, гуманизма, милосердия, справедливости, коллективизма, исторического единства народов России, преемственности истории нашей Родины, осознания ценности культуры России и традиций народов России, общественной стабильности и целостности государства на примерах раздела «Политическая сфера»
2.3	Уметь определять смысл, различать признаки научных понятий и использовать понятийный аппарат при анализе и оценке социальных явлений при изложении собственных суждений и построении устных и письменных высказываний,

	<p>включая понятия: политическая власть, политический институт, политические отношения, политическая система, государство, национальная безопасность, политическая культура, политическая элита, политическое лидерство, политический процесс;</p> <p>определять различные смыслы многозначных понятий, в том числе: власть;</p> <p>классифицировать и типологизировать на основе предложенных критериев используемые в социальных науках понятия и термины, отражающие социальные явления и процессы, в том числе: формы государства, политические партии, виды политического лидерства, избирательных и партийных систем, политических идеологий</p>
2.4	<p>Уметь устанавливать, выявлять, объяснять причинно-следственные, функциональные, иерархические и другие связи при описании формы государства, политической культуры личности и ее политического поведения;</p> <p>приводить примеры взаимосвязи социальной, политической и других сфер жизни общества;</p> <p>характеризовать причины и последствия преобразований в политической сфере, абсентеизма, коррупции;</p> <p>характеризовать функции государства, субъектов и органов государственной власти в Российской Федерации, политических партий, средств массовой информации в политической жизни общества;</p> <p>отражать связи социальных объектов и явлений с помощью различных знаковых систем, в том числе в таблицах, схемах, диаграммах, графиках</p>
2.5	<p>Иметь представления о методах изучения социальной, политической сферы жизни общества, включая универсальные методы науки, а также специальные методы социального познания, в том числе социологические опросы, биографический, сравнительно-правовой метод, политическое прогнозирование</p>
2.6	<p>Применять знания, полученные при изучении раздела «Политическая сфера», для анализа социальной информации о политическом развитии российского общества, направлениях государственной политики в Российской Федерации, полученной из источников разного типа, включая официальные публикации на Интернет-ресурсах государственных органов, нормативные правовые акты, государственные документы стратегического характера, публикации в СМИ;</p> <p>осуществлять поиск политической информации, представленной в различных знаковых системах, извлекать информацию из неадаптированных источников, вести целенаправленный поиск необходимых сведений для восполнения недостающих звеньев, делать обоснованные выводы, различать отдельные компоненты в информационном сообщении, выделять факты, выводы, оценочные суждения, мнения при изучении раздела «Политическая сфера»</p>
2.7	<p>Осуществлять учебно-исследовательскую и проектную деятельность с использованием полученных знаний о политической сфере, представлять ее результаты в виде завершенных проектов, презентаций, творческих работ</p>

	социальной и междисциплинарной направленности; готовить устные выступления и письменные работы (развернутые ответы, сочинения) по изученным темам, составлять сложный и тезисный план развернутых ответов; анализировать неадаптированные тексты
2.8	Использовать политические знания для взаимодействия с представителями других национальностей и культур в целях успешного выполнения типичных социальных ролей, ориентации в актуальных общественных событиях, определения личной гражданской позиции; осознания роли непрерывного образования; использовать средства информационно-коммуникационных технологий в решении различных задач при изучении раздела «Политическая сфера»
2.9	Формулировать на основе социальных ценностей и приобретенных знаний о политической сфере собственные суждения и аргументы по проблемам участия субъектов политики в политическом процессе, опасности коррупции и необходимости борьбы с ней; использовать ключевые понятия, теоретические положения, в том числе об особенностях политической власти, структуре политической системы; роли сети Интернета в современной политической коммуникации; конкретизировать теоретические положения о федеративном устройстве и политической системе Российской Федерации на современном этапе, государственном суверенитете; избирательной системе в Российской Федерации, государственной службе и статусе государственного служащего фактами социальной действительности, модельными ситуациями, примерами из личного социального опыта
2.10	Оценивать социальную информацию по проблемам политической жизни общества, в том числе поступающую по каналам сетевых коммуникаций, определять степень достоверности информации; соотносить различные оценки социального взаимодействия, политических событий, правовых отношений, содержащиеся в источниках информации; давать оценку действиям людей в типичных (модельных) ситуациях с точки зрения социальных норм, в том числе норм морали и права
2.11	Самостоятельно оценивать и принимать решения, выявлять с помощью полученных знаний наиболее эффективные способы противодействия коррупции; определять стратегии разрешения социальных и межличностных конфликтов; оценивать поведение людей и собственное поведение с точки зрения социальных норм, включая нормы морали и права, ценностей; осознавать неприемлемость антиобщественного поведения, опасность алкоголизма и наркомании
3	Правовое регулирование общественных отношений в Российской Федерации
3.1	Владеть знаниями о праве как социальном регуляторе, системе права и законодательстве Российской Федерации, системе прав, свобод и обязанностей

	<p>человека и гражданина в Российской Федерации, правах ребенка и механизмах защиты прав в Российской Федерации; правовом регулировании гражданских, семейных, трудовых, налоговых, образовательных, административных, уголовных правовых отношений;</p> <p>экологическом законодательстве, гражданском, административном и уголовном судопроизводстве</p>
3.2	<p>Характеризовать российские духовно-нравственные ценности, в том числе ценности человеческой жизни, патриотизма и служения Отечеству, семьи, созидательного труда, норм морали и нравственности, прав и свобод человека, гуманизма, милосердия, справедливости, коллективизма, исторического единства народов России, преемственности истории нашей Родины, осознания ценности культуры России и традиций народов России, общественной стабильности и целостности государства на примерах раздела «Правовое регулирование общественных отношений в Российской Федерации»</p>
3.3	<p>Уметь определять смысл, различать признаки научных понятий и использовать понятийный аппарат при анализе и оценке социальных явлений при изложении собственных суждений и построении устных и письменных высказываний, включая понятия: право, источник права, система права, норма права, отрасль права, институт права, правонарушение, юридическая ответственность, нормативный правовой акт, закон, подзаконный акт, законодательный процесс, правовой статус, гражданство Российской Федерации, налог;</p> <p>определять различные смыслы многозначных понятий;</p> <p>классифицировать и типологизировать на основе предложенных критериев используемые в социальных науках понятия и термины, отражающие социальные явления и процессы, в том числе: правовые нормы, отрасли и институты права, источники права, нормативные правовые акты, виды правовых отношений, правонарушения; виды юридической ответственности, права и свободы человека и гражданина Российской Федерации, конституционные обязанности гражданина Российской Федерации, способы защиты гражданских прав, правоохранительные органы, организационно-правовые формы юридических лиц, права и обязанности родителей и детей, права и обязанности работников и работодателей, дисциплинарные взыскания, налоги и сборы в Российской Федерации, права и обязанности налогоплательщиков, виды административных правонарушений и наказаний, экологические правонарушения, способы защиты права на благоприятную окружающую среду, виды преступлений, виды наказаний в уголовном праве</p>
3.4	<p>Уметь устанавливать, выявлять, объяснять причинно-следственные, функциональные, иерархические и другие связи при описании системы права, нормативно-правовых актов, прав, свобод и обязанностей;</p> <p>приводить примеры взаимосвязи социальной, политической и других сфер жизни общества; права и морали; государства и права; действия правовых регуляторов и развития общественных процессов;</p> <p>характеризовать причины и последствия преобразований в правовом</p>

	<p>регулировании общественных отношений в Российской Федерации, правонарушения и юридической ответственности за него, коррупции;</p> <p>характеризовать функции правоохранительных органов;</p> <p>отражать связи социальных объектов и явлений с помощью различных знаковых систем, в том числе в таблицах, схемах, диаграммах, графиках</p>
3.5	<p>Иметь представления о методах изучения социальной, политической сфер жизни общества, включая универсальные методы науки, а также специальные методы социального познания, в том числе социологические опросы, биографический, сравнительно-правовой метод, политическое прогнозирование</p>
3.6	<p>Применять знания, полученные при изучении раздела «Правовое регулирование общественных отношений в Российской Федерации», для анализа социальной информации о правовом регулировании общественных процессов в Российской Федерации, полученной из источников разного типа, включая официальные публикации на интернет-ресурсах государственных органов, нормативные правовые акты, государственные документы стратегического характера, публикации в СМИ;</p> <p>осуществлять поиск правовой информации, представленной в различных знаковых системах, извлекать информацию из неадаптированных источников, вести целенаправленный поиск необходимых сведений для восполнения недостающих звеньев, делать обоснованные выводы, различать отдельные компоненты в информационном сообщении, выделять факты, выводы, оценочные суждения, мнения при изучении раздела «Правовое регулирование общественных отношений в Российской Федерации»</p>
3.7	<p>Осуществлять учебно-исследовательскую и проектную деятельность с использованием полученных знаний о правовом регулировании и законодательстве Российской Федерации, представлять ее результаты в виде завершенных проектов, презентаций, творческих работ социальной и междисциплинарной направленности; подготавливать устные выступления и письменные работы (развернутые ответы, сочинения) по изученным темам, составлять сложный и тезисный план развернутых ответов; анализировать неадаптированные тексты</p>
3.8	<p>Использовать правовые знания для взаимодействия с представителями других национальностей и культур в целях успешного выполнения типичных социальных ролей, ориентации в актуальных общественных событиях, определения личной гражданской позиции; осознания роли непрерывного образования; использовать средства информационно-коммуникационных технологий в решении различных задач при изучении раздела «Правовое регулирование общественных отношений в Российской Федерации»</p>
3.9	<p>Формулировать на основе социальных ценностей и приобретенных знаний собственные суждения и аргументы о соотношении прав и свобод человека с обязанностями и правовой ответственностью;</p>

	<p>использовать ключевые понятия, теоретические положения, в том числе о необходимости поддержания законности и правопорядка, юридической ответственности за совершение правонарушений, механизмах защиты прав человека, особенностях трудовых правоотношений несовершеннолетних работников, особенностях уголовной ответственности несовершеннолетних, для объяснения явлений социальной действительности;</p> <p>конкретизировать теоретические положения об основах конституционного строя Российской Федерации; субъектах гражданских правоотношений; юридической ответственности и ее видах; правовом регулировании оказания образовательных услуг; порядке приема на работу, заключения и расторжения трудового договора, в том числе несовершеннолетних граждан; защите трудовых прав работников; порядке и условиях заключения и расторжения брака; правах и обязанностях налогоплательщика; принципах уголовного права, уголовного процесса, гражданского процесса фактами социальной действительности, модельными ситуациями, примерами из личного социального опыта</p>
3.10	<p>Применять знание о правах и обязанностях потребителя финансовых услуг, зафиксированных в законодательстве Российской Федерации; находить, анализировать и использовать информацию, предоставленную государственными органами, в том числе в цифровой среде, в целях управления личными финансами и обеспечения личной финансовой безопасности</p>
3.11	<p>Оценивать социальную информацию по проблемам социальных отношений, политической жизни общества, правового регулирования, в том числе поступающую по каналам сетевых коммуникаций, определять степень достоверности информации; соотносить различные оценки социального взаимодействия, политических событий, правовых отношений, содержащиеся в источниках информации; давать оценку действиям людей типичных (модельных) ситуациях с точки зрения социальных норм, в том числе норм морали и права</p>
3.12	<p>Самостоятельно оценивать и принимать решения, выявлять с помощью полученных знаний наиболее эффективные способы противодействия коррупции; определять стратегии разрешения социальных и межличностных конфликтов; оценивать поведение людей и собственное поведение с точки зрения социальных норм, включая нормы морали и права, ценностей; осознавать неприемлемость антиобщественного поведения, опасность алкоголизма и наркомании</p>

Проверяемые элементы содержания (11 класс)

Код	Проверяемый элемент содержания
1	Социальная сфера.

1.1	Социальные общности, группы, их типы. Социальная структура российского общества. Государственная поддержка социально незащищенных слоев общества в Российской Федерации
1.2	Социальная стратификация, ее критерии. Социальное неравенство
1.3	Положение индивида в обществе. Социальные статусы и роли. Социальная мобильность, ее формы и каналы в современном российском обществе
1.4	Семья и брак. Функции и типы семьи. Семья как важнейший социальный институт. Тенденции развития семьи в современном мире. Меры социальной поддержки семьи в Российской Федерации. Помощь государства многодетным семьям
1.5	Миграционные процессы в современном мире. Этнические общности. Нации и межнациональные отношения. Этносоциальные конфликты, способы их предотвращения и пути разрешения. Конституционные принципы национальной политики в Российской Федерации
1.6	Социальные нормы и отклоняющееся (девиантное) поведение. Формы социальных девиаций. Конформизм. Социальный контроль и самоконтроль
1.7	Социальный конфликт. Виды социальных конфликтов, их причины. Способы разрешения социальных конфликтов
1.8	Особенности профессиональной деятельности социолога, социального психолога
2	Политическая сфера
2.1	Политическая власть и субъекты политики в современном обществе. Политические институты. Политическая деятельность
2.2	Политическая система общества, ее структура и функции. Политическая система Российской Федерации на современном этапе
2.3	Государство как основной институт политической системы. Государственный суверенитет. Функции государства
2.4	Форма государства: форма правления, форма государственного (территориального) устройства, политический режим. Типология форм государства
2.5	Федеративное устройство Российской Федерации. Субъекты государственной власти в Российской Федерации
2.6	Государственное управление в Российской Федерации. Государственная служба и статус государственного служащего. Опасность коррупции, антикоррупционная политика государства, механизмы противодействия коррупции
2.7	Обеспечение национальной безопасности в Российской Федерации. Государственная политика Российской Федерации по противодействию экстремизму

2.8	Политическая культура общества и личности. Политическое поведение. Политическое участие. Политический процесс и участие в нем субъектов политики. Формы участия граждан в политике. Причины абсентеизма
2.9	Политическая идеология, ее роль в обществе. Основные идейно-политические течения современности
2.10	Политические партии как субъекты политики, их функции, виды. Типы партийных систем
2.11	Избирательная система. Типы избирательных систем: мажоритарная, пропорциональная, смешанная. Избирательная система Российской Федерации
2.12	Политическая элита и политическое лидерство. Типология лидерства
2.13	Роль средств массовой информации в политической жизни общества. Сеть Интернет в современной политической коммуникации
3	Правовое регулирование общественных отношений в Российской Федерации
3.1	Право в системе социальных норм. Источники права. Нормативные правовые акты, их виды. Законы и законодательный процесс в Российской Федерации
3.2	Система российского права
3.3	Правоотношения, их субъекты
3.4	Правонарушение и юридическая ответственность
3.5	Функции правоохранительных органов Российской Федерации
3.6	Конституция Российской Федерации. Основы конституционного строя Российской Федерации. Гражданство Российской Федерации
3.7	Личные (гражданские), политические, социально-экономические и культурные права и свободы человека и гражданина Российской Федерации. Конституционные обязанности гражданина Российской Федерации. Международная защита прав человека в условиях мирного и военного времени
3.8	Гражданское право. Гражданские правоотношения. Субъекты гражданского права. Организационно-правовые формы юридических лиц. Особенности правового статуса несовершеннолетних. Гражданская дееспособность несовершеннолетних
3.9	Семейное право. Порядок и условия заключения и расторжения брака. Правовое регулирование отношений супругов. Права и обязанности родителей и детей
3.10	Трудовое право. Трудовые правоотношения. Порядок приема на работу, заключения и расторжения трудового договора. Права и обязанности работников и работодателей. Дисциплинарная ответственность. Защита трудовых прав работников. Особенности трудовых правоотношений с участием несовершеннолетних работников

3.11	Законодательство Российской Федерации о налогах и сборах. Участники отношений, регулируемых законодательством о налогах и сборах. Права и обязанности налогоплательщиков. Ответственность за налоговые правонарушения
3.12	Федеральный закон от 29.12.2012 N 273-ФЗ «Об образовании в Российской Федерации». Порядок приема на обучение в образовательные организации среднего профессионального и высшего образования
3.13	Административное право и его субъекты. Административное правонарушение и административная ответственность
3.14	Уголовное право. Основные принципы уголовного права. Понятие преступления и виды преступлений. Уголовная ответственность, ее цели, виды наказаний в уголовном праве. Особенности уголовной ответственности несовершеннолетних
3.15	Уголовный процесс, его принципы и стадии. Участники уголовного процесса
3.16	Гражданские споры, порядок их рассмотрения. Основные принципы гражданского процесса. Участники гражданского процесса
3.17	Конституционное судопроизводство. Арбитражное судопроизводство
3.18	Административный процесс. Судебное производство по делам об административных правонарушениях
3.19	Экологическое законодательство. Экологические правонарушения. Способы защиты права на благоприятную окружающую среду
3.20	Юридическое образование, юристы как социально-профессиональная группа

2.1.9. Рабочая программа по учебному предмету «Обществознание» (базовый уровень) (для обучающихся 11 классов 2025-2026 учебного года)

Рабочая программа по учебному предмету «Обществознание» составлена на основе федеральной рабочей программы по обществознанию и включает пояснительную записку, содержание обучения, планируемые результаты освоения программы по обществознанию и тематическое планирование.

ПОЯСНИТЕЛЬНАЯ ЗАПИСКА

Программа по обществознанию составлена на основе положений и требований к результатам освоения основной образовательной программы, представленных в ФГОС СОО, с учётом федеральной рабочей программы воспитания и подлежит непосредственному применению при реализации обязательной части ООП СОО.

Обществознание играет ведущую роль в выполнении образовательной организацией функции интеграции молодёжи в современное общество и обеспечивает условия для формирования российской гражданской идентичности, традиционных ценностей многонационального российского народа, готовности

обучающихся к саморазвитию и непрерывному образованию, труду и творческому самовыражению, взаимодействию с другими людьми на благо человека и общества.

Изучение обществознания, включающего знания о российском обществе и направлениях его развития в современных условиях, об основах конституционного строя нашей страны, правах и обязанностях человека и гражданина, способствует воспитанию российской гражданской идентичности, готовности к служению Отечеству, приверженности национальным ценностям.

Целями обществоведческого образования на уровне среднего общего образования являются:

воспитание общероссийской идентичности, гражданской ответственности, основанной на идеях патриотизма, гордости за достижения страны в различных областях жизни, уважения к традиционным ценностям и культуре России, правам и свободам человека и гражданина, закрепленным в Конституции Российской Федерации;

развитие личности в период ранней юности, становление ее духовно-нравственных позиций и приоритетов, выработка правового сознания, политической культуры, мотивации к предстоящему самоопределению в различных областях жизни: семейной, трудовой, профессиональной;

развитие способности обучающихся к личному самоопределению, самореализации, самоконтролю;

развитие интереса обучающихся к освоению социальных и гуманитарных дисциплин;

освоение системы знаний об обществе и человеке, формирование целостной картины общества, соответствующей современному уровню научных знаний и позволяющей реализовать требования к личностным, метапредметным и предметным результатам освоения образовательной программы, представленным в ФГОС СОО;

овладение умениями получать, анализировать, интерпретировать и систематизировать социальную информацию из различных источников, преобразовывать ее и использовать для самостоятельного решения учебно-познавательных, исследовательских задач, а также в проектной деятельности;

совершенствование опыта обучающихся в применении полученных знаний (включая знание социальных норм) и умений в различных областях общественной жизни: в гражданской и общественной деятельности, включая волонтерскую, в сферах межличностных отношений, отношений между людьми различных национальностей и вероисповеданий, в противодействии коррупции, в семейно-бытовой сфере, а также для анализа и оценки жизненных ситуаций, социальных фактов, поведения людей и собственных поступков.

С учетом преемственности с уровнем основного общего образования

обществознание раскрывает теоретические знания, факты социальной жизни; ценности и нормы, регулирующие общественные отношения; социальные роли человека, его права, свободы и обязанности как члена общества и гражданина Российской Федерации; особенности современного российского общества в единстве социальных сфер и институтов и роли России в динамично изменяющемся мире; различные аспекты межличностного и других видов социального взаимодействия, а также взаимодействия людей и социальных групп с основными институтами государства и гражданского общества и регулирующие эти взаимодействия социальные нормы.

Освоение содержания обществоведческого образования осуществляется в соответствии со следующими ориентирами, отражающими специфику учебного предмета на уровне среднего общего образования:

- определение учебного содержания научной и практической значимостью включаемых в него положений и педагогическими целями учебного предмета с учетом познавательных возможностей учащихся старшего подросткового возраста;

- представление в содержании учебного предмета основных сфер жизни общества, типичных видов человеческой деятельности в информационном обществе, условий экономического развития на современном этапе, особенностей финансового поведения, перспектив и прогнозов общественного развития, путей решения актуальных социальных проблем;

- обеспечение развития ключевых навыков, формируемых деятельностным компонентом социально-гуманитарного образования (выявление проблем, принятие решений, работа с информацией), и компетентностей, имеющих универсальное значение для различных видов деятельности и при выборе профессии;

- включение в содержание предмета полноценного материала о современном российском обществе, об основах конституционного строя Российской Федерации, закрепленных в Конституции Российской Федерации, о правах и свободах человека и гражданина, тенденциях развития России, ее роли в мире и противодействии вызовам глобализации;

- расширение возможностей самопрезентации обучающихся, мотивирующей креативное мышление и участие в социальных практиках.

Отличие содержания обществознания на базовом уровне среднего общего образования от содержания предшествующего уровня заключается в:

- изучении нового теоретического содержания;

- рассмотрении ряда ранее изученных социальных явлений и процессов в более сложных и разнообразных связях и отношениях;

- освоении обучающимися базовых методов социального познания;

- большей опоре на самостоятельную деятельность и индивидуальные познавательные интересы обучающихся, в том числе связанные с выбором

профессии;

расширении и совершенствовании познавательных, исследовательских, проектных умений, которые осваивают обучающиеся, и возможностей их применения при выполнении социальных ролей, типичных для старшего подросткового возраста.

Общее число часов, для изучения предмета, определяется учебным планом ООП СОО и может корректироваться на начало учебного года по решению педагогического совета.

Содержание обучения в 10 классе

Человек в обществе.

Общество как система. Общественные отношения. Связи между подсистемами и элементами общества. Общественные потребности и социальные институты. Признаки и функции социальных институтов. Типы обществ. Постиндустриальное (информационное) общество и его особенности. Роль массовой коммуникации в современном обществе. Многообразие путей и форм общественного развития. Эволюция, социальная революция. Реформа. Общественный прогресс, его критерии. Противоречивый характер прогресса. Глобализация и ее противоречивые последствия.

Человек как результат биологической и социокультурной эволюции. Влияние социокультурных факторов на формирование личности. Личность в современном обществе. Коммуникативные качества личности. Мировоззрение, его роль в жизнедеятельности человека. Социализация личности и ее этапы. Агенты (институты) социализации. Общественное и индивидуальное сознание. Самосознание и социальное поведение.

Деятельность и ее структура. Мотивация деятельности. Потребности и интересы. Многообразие видов деятельности. Свобода и необходимость в деятельности человека. Познавательная деятельность.

Познание мира. Чувственное и рациональное познание. Мышление, его формы и методы. Знание как результат познавательной деятельности, его виды. Понятие истины, ее критерии. Абсолютная, относительная истина. Естественные, технические, точные и социально-гуманитарные науки. Особенности, уровни и методы научного познания. Особенности научного познания в социально-гуманитарных науках.

Российское общество и человек перед лицом угроз и вызовов XXI в.

Духовная культура.

Духовная деятельность человека. Духовные ценности российского общества. Материальная и духовная культура. Формы культуры. Народная, массовая и элитарная культура.

Молодежная субкультура. Контркультура. Функции культуры. Культурное многообразие современного общества. Диалог культур. Вклад российской культуры в формирование ценностей современного общества.

Мораль как общечеловеческая ценность и социальный регулятор. Категории морали. Гражданственность. Патриотизм. Наука. Функции науки. Возрастание роли науки в современном обществе. Направления научно-технологического развития и научные достижения Российской Федерации. Образование в современном обществе. Российская система образования. Основные направления развития образования в Российской Федерации. Непрерывность образования в информационном обществе. Значение самообразования. Цифровые образовательные ресурсы.

Религия, её роль в жизни общества и человека. Мировые и национальные религии. Значение поддержания межконфессионального мира в Российской Федерации. Свобода совести.

Искусство, его основные функции. Особенности искусства как формы духовной культуры. Достижения современного российского искусства.

Особенности профессиональной деятельности в сфере науки, образования, искусства.

Экономическая жизнь общества.

Роль экономики в жизни общества. Макроэкономические показатели и качество жизни. Предмет и методы экономической науки. Ограниченность ресурсов. Кривая производственных возможностей. Типы экономических систем. Экономический рост и пути его достижения. Факторы долгосрочного экономического роста. Понятие экономического цикла. Фазы экономического цикла. Причины экономических циклов.

Функционирование рынков. Рыночный спрос. Закон спроса. Эластичность спроса. Рыночное предложение. Закон предложения. Эластичность предложения. Рынки труда, капитала, земли, информации. Государственное регулирование рынков. Конкуренция и монополия. Государственная политика по развитию конкуренции. Антимонopolное регулирование в Российской Федерации. Рынок труда. Заработная плата и стимулирование труда. Занятость и безработица. Причины и виды безработицы. Государственная политика Российской Федерации в области занятости. Особенности труда молодежи. Деятельность профсоюзов.

Рациональное экономическое поведение. Экономическая свобода и социальная ответственность. Экономическая деятельность и проблемы устойчивого развития общества. Особенности профессиональной деятельности в экономической и финансовой сферах.

Предприятие в экономике. Цели предприятия. Факторы производства. Альтернативная стоимость, способы и источники финансирования предприятий. Издержки, их виды. Выручка, прибыль. Поддержка малого и среднего

предпринимательства в Российской Федерации. Государственная политика импортозамещения в Российской Федерации.

Финансовый рынок. Финансовые институты. Банки. Банковская система. Центральный банк Российской Федерации: задачи и функции. Цифровые финансовые услуги. Финансовые технологии и финансовая безопасность. Денежные агрегаты. Монетарная политика Банка России. Инфляция: причины, виды, последствия.

Экономика и государство. Экономические функции государства. Общественные блага. Внешние эффекты. Государственный бюджет. Дефицит и профицит государственного бюджета. Принцип сбалансированности государственного бюджета. Государственный долг. Налоговая система Российской Федерации. Функции налогов. Система налогов и сборов в Российской Федерации. Налоговые льготы и вычеты. Фискальная политика государства. Цифровизация экономики в Российской Федерации.

Мировая экономика. Международное разделение труда. Экспорт и импорт товаров и услуг. Выгоды и убытки от участия в международной торговле. Государственное регулирование внешней торговли.

Содержание обучения в 11 классе

Социальная сфера.

Социальные общности, группы, их типы. Социальная стратификация, ее критерии. Социальное неравенство. Социальная структура российского общества. Государственная поддержка социально незащищенных слоев общества в Российской Федерации.

Положение индивида в обществе. Социальные статусы и роли. Социальная мобильность, ее формы и каналы в современном российском обществе.

Семья и брак. Функции и типы семьи. Семья как важнейший социальный институт. Тенденции развития семьи в современном мире. Меры социальной поддержки семьи в Российской Федерации. Помощь государства многодетным семьям.

Миграционные процессы в современном мире. Этнические общности. Нации и межнациональные отношения. Этносоциальные конфликты, способы их предотвращения и пути разрешения. Конституционные принципы национальной политики в Российской Федерации.

Социальные нормы и отклоняющееся (девиантное) поведение. Формы социальных девиаций. Конформизм. Социальный контроль и самоконтроль.

Социальный конфликт. Виды социальных конфликтов, их причины. Способы разрешения социальных конфликтов. Особенности профессиональной деятельности социолога, социального психолога.

Политическая сфера.

Политическая власть и субъекты политики в современном обществе. Политические институты. Политическая деятельность.

Политическая система общества, ее структура и функции. Политическая система Российской Федерации на современном этапе. Государство как основной институт политической системы. Государственный суверенитет. Функции государства. Форма государства: форма правления, форма государственного (территориального) устройства, политический режим. Типология форм государства.

Федеративное устройство Российской Федерации. Субъекты государственной власти в Российской Федерации. Государственное управление в Российской Федерации. Государственная служба и статус государственного служащего. Опасность коррупции, антикоррупционная политика государства, механизмы противодействия коррупции. Обеспечение национальной безопасности в Российской Федерации. Государственная политика Российской Федерации по противодействию экстремизму.

Политическая культура общества и личности. Политическое поведение. Политическое участие. Причины абсентеизма. Политическая идеология, ее роль в обществе. Основные идейно-политические течения современности.

Политический процесс и участие в нем субъектов политики. Формы участия граждан в политике. Политические партии как субъекты политики, их функции, виды. Типы партийных систем.

Избирательная система. Типы избирательных систем: мажоритарная, пропорциональная, смешанная. Избирательная система Российской Федерации.

Политическая элита и политическое лидерство. Типология лидерства.

Роль средств массовой информации в политической жизни общества. Интернет в современной политической коммуникации.

Правовое регулирование общественных отношений в Российской Федерации.

Право в системе социальных норм. Источники права. Нормативные правовые акты, их виды. Законы и законодательный процесс в Российской Федерации. Система российского права. Правоотношения, их субъекты. Особенности правового статуса несовершеннолетних. Правонарушение и юридическая ответственность. Функции правоохранительных органов Российской Федерации.

Конституция Российской Федерации. Основы конституционного строя Российской Федерации. Гражданство Российской Федерации. Личные (гражданские), политические, социально-экономические и культурные права и свободы человека и гражданина Российской Федерации. Конституционные обязанности гражданина Российской Федерации. Международная защита прав человека в условиях мирного и военного времени.

Гражданское право. Гражданские правоотношения. Субъекты гражданского

права. Организационно-правовые формы юридических лиц. Гражданская дееспособность несовершеннолетних.

Семейное право. Порядок и условия заключения и расторжения брака. Правовое регулирование отношений супругов. Права и обязанности родителей и детей.

Трудовое право. Трудовые правоотношения. Порядок приема на работу, заключения и расторжения трудового договора. Права и обязанности работников и работодателей. Дисциплинарная ответственность. Защита трудовых прав работников. Особенности трудовых правоотношений с участием несовершеннолетних работников.

Законодательство Российской Федерации о налогах и сборах. Участники отношений, регулируемых законодательством о налогах и сборах. Права и обязанности налогоплательщиков. Ответственность за налоговые правонарушения.

Федеральный закон «Об образовании в Российской Федерации» от 29 декабря 2012 г. № 273-ФЗ. Порядок приема на обучение в образовательные организации среднего профессионального и высшего образования. Порядок оказания платных образовательных услуг.

Административное право и его субъекты. Административное правонарушение и административная ответственность.

Уголовный процесс, его принципы и стадии. Участники уголовного процесса. Уголовное право. Основные принципы уголовного права. Понятие преступления и виды преступлений. Уголовная ответственность, ее цели, виды наказаний в уголовном праве. Особенности уголовной ответственности несовершеннолетних. Гражданские споры, порядок их рассмотрения. Основные принципы гражданского процесса. Участники гражданского процесса.

Конституционное судопроизводство. Арбитражное судопроизводство.

Юридическое образование, юристы как социально-профессиональная группа.

Административный процесс. Судебное производство по делам об административных правонарушениях.

Экологическое законодательство. Экологические правонарушения. Способы защиты права на благоприятную окружающую среду.

Планируемые результаты освоения программы по обществознанию

Личностные результаты изучения обществознания воплощают традиционные российские социокультурные и духовно-нравственные ценности, принятые в обществе нормы поведения, отражают готовность и способность обучающихся руководствоваться сформированной внутренней позицией личности, системой ценностных ориентаций, позитивных внутренних убеждений, соответствующих традиционным ценностям российского общества, расширение жизненного опыта и опыта деятельности в процессе реализации основных

направлений воспитательной деятельности, в том числе в части:

1) гражданского воспитания:

сформированность гражданской позиции обучающегося как активного и ответственного члена российского общества;

осознание своих конституционных прав и обязанностей, уважение закона и правопорядка;

принятие традиционных национальных, общечеловеческих гуманистических и демократических ценностей; уважение ценностей иных культур, конфессий;

готовность противостоять идеологии экстремизма, национализма, ксенофобии, дискриминации по социальным, религиозным, расовым, национальным признакам;

готовность вести совместную деятельность в интересах гражданского общества, участвовать в самоуправлении в образовательной организации;

умение взаимодействовать с социальными институтами в соответствии с их функциями и назначением;

готовность к гуманитарной и волонтерской деятельности;

2) патриотического воспитания:

сформированность российской гражданской идентичности, патриотизма, уважения к своему народу, чувства ответственности перед Родиной, гордости за свой край, свою Родину, свой язык и культуру, прошлое и настоящее многонационального народа России;

ценностное отношение к государственным символам, историческому и природному наследию, памятникам, традициям народов России; достижениям России в науке, искусстве, спорте, технологиях, труде; идейная убежденность, готовность к служению Отечеству и его защите, ответственность за его судьбу;

3) духовно-нравственного воспитания:

осознание духовных ценностей российского народа;

сформированность нравственного сознания, этического поведения;

способность оценивать ситуацию и принимать осознанные решения, ориентируясь на морально-нравственные нормы и ценности;

осознание личного вклада в построение устойчивого будущего;

ответственное отношение к своим родителям, созданию семьи на основе осознанного принятия ценностей семейной жизни в соответствии с традициями народов России;

4) эстетического воспитания:

эстетическое отношение к миру, включая эстетику быта, научного и технического творчества, спорта, труда, общественных отношений;

способность воспринимать различные виды искусства, традиции и творчество своего и других народов, ощущать эмоциональное воздействие искусства;

убежденность в значимости для личности и общества отечественного и

мирового искусства, этнических культурных традиций и народного творчества;

стремление проявлять качества творческой личности;

5) физического воспитания:

сформированность здорового и безопасного образа жизни, ответственного отношения к своему здоровью, потребность в физическом совершенствовании;

активное неприятие вредных привычек и иных форм причинения вреда физическому и психическому здоровью;

6) трудового воспитания:

готовность к труду, осознание ценности мастерства, трудолюбие;

готовность к активной социально направленной деятельности, способность инициировать, планировать и самостоятельно выполнять такую деятельность;

интерес к различным сферам профессиональной деятельности, умение совершать осознанный выбор будущей профессии и реализовывать собственные жизненные планы; мотивация к эффективному труду и постоянному профессиональному росту, к учету общественных потребностей при предстоящем выборе сферы деятельности;

готовность и способность к образованию и самообразованию на протяжении жизни;

7) экологического воспитания:

сформированность экологической культуры, понимание влияния социально-экономических процессов на состояние природной и социальной среды, осознание глобального характера экологических проблем;

планирование и осуществление действий в окружающей среде на основе знания целей устойчивого развития человечества;

активное неприятие действий, приносящих вред окружающей среде;

умение прогнозировать неблагоприятные экологические последствия предпринимаемых действий, предотвращать их;

расширение опыта деятельности экологической направленности;

8) ценности научного познания:

сформированность мировоззрения, соответствующего современному уровню развития науки, включая социальные науки, и общественной практики, основанного на диалоге культур, способствующего осознанию своего места в поликультурном мире;

совершенствование языковой и читательской культуры как средства взаимодействия между людьми и познания мира; языковое и речевое развитие человека, включая понимание языка социально-экономической и политической коммуникации;

осознание ценности научной деятельности, готовность осуществлять проектную и исследовательскую деятельность индивидуально и в группе; мотивация

к познанию и творчеству, обучению и самообучению на протяжении всей жизни, интерес к изучению социальных и гуманитарных дисциплин.

В процессе достижения личностных результатов освоения обучающимися программы среднего общего образования (на базовом уровне) у них совершенствуется эмоциональный интеллект, предполагающий сформированность:

самосознания, включающего способность понимать свое эмоциональное состояние, видеть направления развития собственной эмоциональной сферы, быть уверенным в себе в межличностном взаимодействии и при принятии решений;

саморегулирования, включающего самоконтроль, умение принимать ответственность за свое поведение, способность адаптироваться к эмоциональным изменениям и проявлять гибкость, быть открытым новому;

внутренней мотивации, включающей стремление к достижению цели и успеху, оптимизм, инициативность, умение действовать, исходя из своих возможностей; готовность и способность овладевать новыми социальными практиками, осваивать типичные социальные роли;

эмпатии, включающей способность понимать эмоциональное состояние других, учитывать его при осуществлении коммуникации, способность к сочувствию и сопереживанию;

социальных навыков, включающих способность выстраивать отношения с другими людьми, заботиться, проявлять интерес и разрешать конфликты.

В результате изучения обществознания на уровне среднего общего образования у обучающегося будут сформированы познавательные универсальные учебные действия, коммуникативные универсальные учебные действия, регулятивные универсальные учебные действия, совместная деятельность.

У обучающегося будут сформированы следующие базовые логические действия как часть познавательных универсальных учебных действий:

самостоятельно формулировать и актуализировать социальную проблему, рассматривать ее всесторонне;

устанавливать существенный признак или основания для сравнения, классификации и обобщения социальных объектов, явлений и процессов;

определять цели познавательной деятельности, задавать параметры и критерии их достижения;

выявлять закономерности и противоречия в рассматриваемых социальных явлениях и процессах;

вносить коррективы в деятельность (с учетом разных видов деятельности), оценивать соответствие результатов целям, оценивать риски последствий деятельности;

координировать и выполнять работу в условиях реального, виртуального и комбинированного взаимодействия;

развивать креативное мышление при решении жизненных проблем, в том числе учебно-познавательных.

У обучающегося будут сформированы следующие базовые исследовательские действия как часть познавательных универсальных учебных действий:

развивать навыки учебно-исследовательской и проектной деятельности, навыки разрешения проблем;

проявлять способность и готовность к самостоятельному поиску методов решения практических задач, применению различных методов социального познания;

осуществлять деятельность по получению нового знания, его интерпретации, преобразованию и применению в различных учебных ситуациях, в том числе при создании учебных и социальных проектов;

формировать научный тип мышления, применять научную терминологию, ключевые понятия и методы социальных наук;

ставить и формулировать собственные задачи в образовательной деятельности и жизненных ситуациях;

выявлять причинно-следственные связи социальных явлений и процессов и актуализировать познавательную задачу, выдвигать гипотезу ее решения, находить аргументы для доказательства своих утверждений, задавать параметры и критерии решения;

анализировать результаты, полученные в ходе решения задачи, критически оценивать их достоверность, прогнозировать изменение в новых условиях;

давать оценку новым ситуациям, возникающим в процессе познания социальных объектов, в социальных отношениях; оценивать приобретенный опыт;

уметь переносить знания об общественных объектах, явлениях и процессах в познавательную и практическую области жизнедеятельности;

уметь интегрировать знания из разных предметных областей;

выдвигать новые идеи, предлагать оригинальные подходы и решения;

ставить проблемы и задачи, допускающие альтернативные решения.

У обучающегося будут сформированы умения работать с информацией как часть познавательных универсальных учебных действий:

владеть навыками получения социальной информации из источников разных типов, самостоятельно осуществлять поиск, анализ, систематизацию и интерпретацию информации различных видов и форм представления;

создавать тексты в различных форматах с учетом назначения информации и целевой аудитории, выбирая оптимальную форму представления и визуализации;

оценивать достоверность, легитимность информации различных видов и форм представления (в том числе полученной из интернет-источников), ее соответствие правовым и морально-этическим нормам;

использовать средства информационных и коммуникационных технологий в решении когнитивных, коммуникативных и организационных задач с соблюдением требований эргономики, техники безопасности, гигиены, ресурсосбережения, правовых и этических норм, норм информационной безопасности;

владеть навыками распознавания и защиты информации, информационной безопасности личности.

У обучающегося будут сформированы умения общения как часть коммуникативных универсальных учебных действий:

осуществлять коммуникации во всех сферах жизни; распознавать невербальные средства общения, понимать;

значение социальных знаков, распознавать предпосылки конфликтных ситуаций и смягчать конфликты;

владеть различными способами общения и взаимодействия; аргументированно вести диалог, уметь смягчать конфликтные ситуации;

развернуто и логично излагать свою точку зрения с использованием языковых средств.

У обучающегося будут сформированы умения самоорганизации как части регулятивных универсальных учебных действий:

самостоятельно осуществлять познавательную деятельность;

выявлять проблемы, ставить и формулировать собственные задачи в образовательной деятельности и в жизненных ситуациях;

самостоятельно составлять план решения проблемы с учетом имеющихся ресурсов, собственных возможностей и предпочтений;

давать оценку новым ситуациям, возникающим в познавательной и практической деятельности, в межличностных отношениях;

расширять рамки учебного предмета на основе личных предпочтений;

делать осознанный выбор стратегий поведения, решений при наличии альтернатив, аргументировать сделанный выбор, брать ответственность за принятое решение;

оценивать приобретенный опыт;

способствовать формированию и проявлению широкой эрудиции в разных областях знаний, постоянно повышать свой образовательный и культурный уровень.

У обучающегося будут сформированы умения совместной деятельности:

понимать и использовать преимущества командной и индивидуальной работы;

выбирать тематику и методы совместных действий с учетом общих интересов и возможностей каждого члена коллектива;

принимать цели совместной деятельности, организовывать и координировать действия по ее достижению: составлять план действий, распределять роли с учетом мнений участников, обсуждать результаты совместной работы;

оценивать качество своего вклада и вклада каждого участника команды в общий результат по разработанным критериям;

предлагать новые учебные исследовательские и социальные проекты, оценивать идеи с позиции новизны, оригинальности, практической значимости;

осуществлять позитивное стратегическое поведение в различных ситуациях, проявлять творчество и воображение, быть инициативным.

У обучающегося будут сформированы умения самоконтроля, принятия себя и других как части регулятивных универсальных учебных действий:

давать оценку новым ситуациям, вносить коррективы в деятельность, оценивать соответствие результатов целям;

владеть навыками познавательной рефлексии как осознания совершаемых действий и мыслительных процессов, их результатов и оснований; использовать приемы рефлексии для оценки ситуации, выбора верного решения;

оценивать риски и своевременно принимать решения по их снижению;

принимать мотивы и аргументы других при анализе результатов деятельности;

принимать себя, понимая свои недостатки и достоинства; принимать мотивы и аргументы других при анализе результатов деятельности;

признавать свое право и право других на ошибку; развивать способность понимать мир с позиции другого человека.

Предметные результаты освоения программы 10 класса по обществознанию (базовый уровень)

Владеть знаниями об обществе как целостной развивающейся системе в единстве и взаимодействии основных сфер и социальных институтов; общественных потребностях и общественных отношениях; социальной динамике и ее формах; особенностях процесса цифровизации и влияния массовых коммуникаций на все сферы жизни общества; глобальных проблемах и вызовах современности; перспективах развития современного общества, тенденциях развития Российской Федерации; человеке как субъекте общественных отношений и сознательной деятельности; особенностях социализации личности и ее этапах в современных условиях; деятельности и ее структуре;

сознании, самосознании и социальном поведении; познании мира; истине и ее критериях; формах и методах мышления; особенностях профессиональной деятельности в области науки;

об историческом и этническом многообразии культур, связи духовной и материальной культуры, особенностях профессиональной деятельности в области науки и культуры;

об экономике как науке и хозяйстве, роли государства в экономике, в том числе государственной политике поддержки малого бизнеса и предпринимательства, конкуренции и импортозамещения, особенностях рыночных отношений в

современной экономике; роли государственного бюджета в реализации полномочий органов государственной власти, механизмах принятия бюджетных решений; особенностях профессиональной деятельности в экономической и финансовой сферах.

Характеризовать российские духовно-нравственные ценности, в том числе ценности человеческой жизни, патриотизма и служения Отечеству, семьи, созидательного труда, норм морали и нравственности, прав и свобод человека, гуманизма, милосердия, справедливости, коллективизма, исторического единства народов России, преемственности истории нашей Родины, осознания ценности культуры России и традиций народов России, общественной стабильности и целостности государства на примерах разделов «Человек в обществе», «Духовная культура», «Экономическая жизнь общества».

Уметь определять смысл, различать признаки научных понятий и использовать понятийный аппарат при анализе и оценке социальных явлений, в том числе достижений российской науки и искусства, направлений научно-технологического развития Российской Федерации, при изложении собственных суждений и построении устных и письменных высказываний, включая понятия: общество и его типы, социальный институт, общественный прогресс, деятельность, социальные интересы, глобализация, личность, социализация, истина, мышление, духовная культура, духовные ценности, народная культура, массовая культура, элитарная культура, ценности и идеалы; образование, наука, искусство, религия, мораль, мировоззрение, экономическая система, экономический рост, экономический цикл, ограниченность ресурсов, общественные блага, валовой внутренний продукт, факторы долгосрочного экономического роста; механизмы государственного регулирования экономики, между-народное разделение труда;

определять различные смыслы многозначных понятий, в том числе: общество, личность, свобода, культура, экономика, собственность;

классифицировать и типологизировать на основе предложенных критериев используемые в социальных науках понятия и термины, отражающие явления и процессы социальной действительности, в том числе: виды и формы деятельности; формы познания, культуры; виды знания, науки, религий; виды и уровни образования в Российской Федерации; виды налоговых систем, издержек производства, безработицы, финансовых услуг; типы и виды рыночных структур; факторы производства; источники финансирования предприятий.

Уметь устанавливать, выявлять, объяснять и конкретизировать примерами причинно-следственные, функциональные, иерархические и другие связи подсистем и элементов общества; материальной и духовной культуры; владеть уровнями и методами научного познания; мышления и деятельности; общественного и индивидуального сознания; чувственного и рационального познания; народной,

массовой и элитарной культуры; экономической деятельности и проблем устойчивого развития; макроэкономических показателей и качества жизни; спроса и предложения;

характеризовать причины и последствия преобразований в духовной, экономической сферах жизни российского общества; противоречивого характера общественного прогресса; глобализации; культурного многообразия современного общества; возрастания роли науки в современном обществе; инфляции, безработицы; функции образования, науки, религии как социальных институтов; морали; искусства; экономические функции государства; Центрального банка Российской Федерации; налоговой системы Российской Федерации; предпринимательства;

отражать связи социальных объектов и явлений с помощью различных знаковых систем, в том числе в таблицах, схемах, диаграммах, графиках.

Иметь представления о методах изучения социальных явлений и процессов в социальных науках, включая универсальные методы науки, а также специальные методы социального познания, в том числе социологические опросы, биографический метод, социальное прогнозирование, метод моделирования и сравнительно-исторический метод.

Применять знания, полученные при изучении разделов «Человек в обществе», «Духовная культура», «Экономическая жизнь общества», для анализа социальной информации о многообразии путей и форм общественного развития, российском обществе, об угрозах и вызовах развития в XXI в., о развитии духовной культуры, о проблемах и современных тенденциях, направлениях и механизмах экономического развития, полученной из источников разного типа, включая официальные публикации на интернет-ресурсах государственных органов, нормативные правовые акты, государственные документы стратегического характера, публикации в СМИ;

осуществлять поиск социальной информации, представленной в различных знаковых системах, извлекать информацию из неадаптированных источников, вести целенаправленный поиск необходимых сведений для восполнения недостающих звеньев, делать обоснованные выводы, различать отдельные компоненты в информационном сообщении, выделять факты, выводы, оценочные суждения, мнения при изучении разделов «Человек в обществе», «Духовная культура», «Экономическая жизнь общества».

Осуществлять учебно-исследовательскую и проектную деятельность с использованием полученных знаний об обществе, о его духовной культуре и экономической жизни, о человеке, его познавательной деятельности и творческой активности, представлять ее результаты в виде завершенных проектов, презентаций, творческих работ социальной и междисциплинарной направленности; готовить устные выступления и письменные работы (развернутые ответы, сочинения) по изученным темам, составлять сложный и тезисный план развернутых ответов,

анализировать неадаптированные тексты.

Использовать обществоведческие знания для взаимодействия с представителями других национальностей и культур в целях успешного выполнения типичных социальных ролей, ориентации в актуальных общественных событиях, определения личной гражданской позиции, осознания значимости здорового образа жизни, роли непрерывного образования; использовать средства информационно-коммуникационных технологий в решении различных задач при изучении разделов «Человек в обществе», «Духовная культура», «Экономическая жизнь общества».

Формулировать, основываясь на социальных ценностях и приобретенных знаниях о человеке в обществе, духовной культуре, об экономической жизни общества, собственные суждения и аргументы по проблемам влияния социокультурных факторов на формирование личности; противоречивых последствий глобализации; соотношения свободы и необходимости в деятельности человека; значения культурных ценностей и норм в жизни общества, в духовном развитии личности; роли государства в экономике; путей достижения экономического роста; взаимосвязи экономической свободы и социальной ответственности;

конкретизировать теоретические положения, в том числе о типах общества; многообразии путей и форм общественного развития; человеку как результате биологической и социокультурной эволюции; многообразии видов деятельности и ее мотивации; этапах социализации; особенностях научного познания в социально-гуманитарных науках; духовных ценностях; субкультуре и контркультуре; диалоге культур; категориях морали; возможностях самовоспитания; особенностях образования и науки в современном обществе; свободе совести; значении поддержания межконфессионального мира в Российской Федерации; многообразии функций искусства; достижениях современного российского искусства; использовании мер государственной поддержки малого и среднего предпринимательства в Российской Федерации; выборе способов рационального экономического поведения людей, особенностях труда молодежи в условиях конкуренции на рынке труда, фактами социальной действительности, модельными ситуациями, примерами из личного социального опыта.

Применять знания о финансах и бюджетном регулировании при пользовании финансовыми услугами и инструментами, в том числе находить, анализировать и использовать информацию для принятия ответственных решений по достижению финансовых целей и управлению личными финансами при реализации прав и обязанностей потребителя финансовых услуг с учетом основных способов снижения рисков и правил личной финансовой безопасности.

Оценивать социальную информацию по проблемам развития современного общества, общественного и индивидуального сознания, потребностей и интересов

личности, научного познания в социально-гуманитарных науках, духовной культуры, экономической жизни общества, в том числе поступающую по каналам сетевых коммуникаций, определять степень достоверности информации; соотносить различные оценки социальных явлений, содержащиеся в источниках информации; давать оценку действиям людей в типичных (модельных) ситуациях с точки зрения социальных норм.

Самостоятельно оценивать практические ситуации и принимать решения, выявлять с помощью полученных знаний наиболее эффективные способы противодействия коррупции; определять стратегии разрешения социальных и межличностных конфликтов; оценивать поведение людей и собственное поведение с точки зрения ценностей, социальных норм, включая нормы морали и права, экономической рациональности; осознавать неприемлемость антиобщественного поведения, опасность алкоголизма и наркомании.

Предметные результаты освоения программы 11 класса по обществознанию (базовый уровень)

Владеть знаниями о социальной структуре общества, критериях социальной стратификации; формах и факторах социальной мобильности в современном обществе, о семье как социальном институте, возрастании роли семейных ценностей; направлениях социальной политики в Российской Федерации, в том числе в области поддержки семьи;

о структуре и функциях политической системы общества, направлениях государственной политики Российской Федерации; конституционном статусе и полномочиях органов государственной власти;

о праве как социальном регуляторе, системе права и законодательстве Российской Федерации, системе прав, свобод и обязанностей человека и гражданина в Российской Федерации, правах ребенка и механизмах защиты прав в Российской Федерации; правовом регулировании гражданских, семейных, трудовых, налоговых, образовательных, административных, уголовных правовых отношений; экологическом законодательстве, гражданском, административном и уголовном судопроизводстве.

Характеризовать российские духовно-нравственные ценности, в том числе ценности человеческой жизни, патриотизма и служения Отечеству, семьи, созидательного труда, норм морали и нравственности, прав и свобод человека, гуманизма, милосердия, справедливости, коллективизма, исторического единства народов России, преемственности истории нашей Родины, осознания ценности культуры России и традиций народов России, общественной стабильности и целостности государства на примерах разделов «Социальная сфера», «Политическая сфера», «Правовое регулирование общественных отношений в Российской Федерации».

Уметь определять смысл, различать признаки научных понятий и использовать понятийный аппарат при анализе и оценке социальных явлений при изложении собственных суждений и построении устных и письменных высказываний, включая понятия: социальные общности, социальные группы и отношения между ними, социальная стратификация, социальное неравенство, социальный статус, социальная роль, социальная мобильность, семья и брак, этнические общности, нация, социальные нормы, социальный контроль и самоконтроль, социальный конфликт, политическая власть, политический институт, политические отношения, политическая система, государство, национальная безопасность, политическая культура, политическая элита, политическое лидерство, политический процесс, право, источник права, система права, норма права, отрасль права, институт права, правонарушение, юридическая ответственность, нормативный правовой акт, закон, подзаконный акт, законодательный процесс, правовой статус, гражданство Российской Федерации, налог;

определять различные смыслы многозначных понятий, в том числе: власть, социальная справедливость, социальный институт;

классифицировать и типологизировать на основе предложенных критериев используемые в социальных науках понятия и термины, отражающие социальные явления и процессы, в том числе: социальные общности и группы; виды социальной мобильности; типы семьи; социальные нормы; социальные конфликты; формы социальных девиаций; виды миграционных процессов в современном мире; формы государства; политические партии; виды политического лидерства, избирательных и партийных систем, политических идеологий; правовые нормы; отрасли и институты права; источники права; нормативные правовые акты; виды правовых отношений; правонарушения; виды юридической ответственности; права и свободы человека и гражданина Российской Федерации; конституционные обязанности гражданина Российской Федерации; способы защиты гражданских прав, правоохранительные органы; организационно-правовые формы юридических лиц; права и обязанности родителей и детей; права и обязанности работников и работодателей; дисциплинарные взыскания; налоги и сборы в Российской Федерации; права и обязанности налогоплательщиков; виды административных правонарушений и наказаний; экологические правонарушения; способы защиты права на благоприятную окружающую среду; виды преступлений; виды наказаний в уголовном праве.

Уметь устанавливать, выявлять, объяснять причинно-следственные, функциональные, иерархические и другие связи при описании социальной структуры, формы государства, политической культуры личности и ее политического поведения, системы права, нормативно-правовых актов, прав, свобод и обязанностей;

приводить примеры взаимосвязи социальной, политической и других сфер

жизни общества; права и морали; государства и права; действия правовых регуляторов и развития общественных процессов;

характеризовать причины и последствия преобразований в социальной, политической сферах, в правовом регулировании общественных отношений в Российской Федерации; возрастания социальной мобильности; сохранения социального неравенства; социальных конфликтов; отклоняющегося (девиантного) поведения; правонарушения и юридической ответственности за него; абсентеизма; коррупции;

характеризовать функции семьи, социальных норм, включая нормы права; социального контроля; государства, субъектов и органов государственной власти в Российской Федерации; политических партий; средств массовой информации в политической жизни общества; правоохранительных органов;

отражать связи социальных объектов и явлений с помощью различных знаковых систем, в том числе в таблицах, схемах, диаграммах, графиках.

Иметь представления о методах изучения социальной, политической сферы жизни общества, включая универсальные методы науки, а также специальные методы социального познания, в том числе социологические опросы, биографический, сравнительно-правовой метод, политическое прогнозирование.

Применять знания, полученные при изучении разделов «Социальная сфера», «Политическая сфера», «Правовое регулирование общественных отношений в Российской Федерации», для анализа социальной информации о социальном и политическом развитии российского общества, направлениях государственной политики в Российской Федерации, правовом регулировании общественных процессов в Российской Федерации, полученной из источников разного типа, включая официальные публикации на интернет-ресурсах государственных органов, нормативные правовые акты, государственные документы стратегического характера, публикации в СМИ;

осуществлять поиск политической и правовой информации, представленной в различных знаковых системах, извлекать информацию из неадаптированных источников, вести целенаправленный поиск необходимых сведений для восполнения недостающих звеньев, делать обоснованные выводы, различать отдельные компоненты в информационном сообщении, выделять факты, выводы, оценочные суждения, мнения при изучении разделов «Социальная сфера», «Политическая сфера», «Правовое регулирование общественных отношений в Российской Федерации».

Осуществлять учебно-исследовательскую и проектную деятельность с использованием полученных знаний о структуре общества, социальных отношениях, политической сфере, правовом регулировании и законодательстве Российской Федерации, представлять ее результаты в виде завершенных проектов, презентаций,

творческих работ социальной и междисциплинарной направленности; готовить устные выступления и письменные работы (развернутые ответы, сочинения) по изученным темам, составлять сложный и тезисный план развернутых ответов, анализировать неадаптированные тексты.

Использовать политические и правовые знания для взаимодействия с представителями других национальностей и культур в целях успешного выполнения типичных социальных ролей, ориентации в актуальных общественных событиях, определения личной гражданской позиции; осознания роли непрерывного образования; использовать средства информационно-коммуникационных технологий в решении различных задач при изучении разделов «Социальная сфера», «Политическая сфера», «Правовое регулирование общественных отношений в Российской Федерации».

Формулировать на основе социальных ценностей и приобретенных знаний о структуре общества и социальных взаимодействиях, политической сфере и законодательстве Российской Федерации собственные суждения и аргументы по проблемам социальной мобильности, ее форм и каналов в современном российском обществе; миграционных процессов; тенденций развития семьи; участия субъектов политики в политическом процессе; опасности коррупции и необходимости борьбы с ней; соотношения прав и свобод человека с обязанностями и правовой ответственностью;

использовать ключевые понятия, теоретические положения, в том числе о социальной структуре российского общества; роли семьи в жизни личности и в развитии общества; особенностях политической власти, структуре политической системы; роли Интернета в современной политической коммуникации; необходимости поддержания законности и правопорядка; юридической ответственности за совершение правонарушений; механизмах защиты прав человека; особенностях трудовых правоотношений несовершеннолетних работников; особенностях уголовной ответственности несовершеннолетних для объяснения явлений социальной действительности;

конкретизировать теоретические положения о конституционных принципах национальной политики в Российской Федерации; социальных конфликтах, включая этносоциальные, и путях их разрешения; государственной поддержке социально незащищенных слоев общества и мерах социальной поддержки семьи в Российской Федерации; федеративном устройстве и политической системе Российской Федерации на современном этапе; государственном суверенитете; избирательной системе в Российской Федерации; государственной службе и статусе государственного служащего; основах конституционного строя Российской Федерации; субъектах гражданских правоотношений; юридической ответственности и ее видах; правовом регулировании оказания образовательных услуг; порядке

приема на работу, заключения и расторжения трудового договора, в том числе несовершеннолетних граждан; защите трудовых прав работников; порядке и условиях заключения и расторжения брака; правах и обязанностях налогоплательщика; принципах уголовного права, уголовного процесса, гражданского процесса фактами социальной действительности, модельными ситуациями, примерами из личного социального опыта.

Применять знание о правах и обязанностях потребителя финансовых услуг, зафиксированных в законодательстве Российской Федерации; находить, анализировать и использовать информацию, предоставленную государственными органами, в том числе в цифровой среде, в целях управления личными финансами и обеспечения личной финансовой безопасности.

Оценивать социальную информацию по проблемам социальных отношений, политической жизни общества, правового регулирования, в том числе поступающую по каналам сетевых коммуникаций, определять степень достоверности информации; соотносить различные оценки социального взаимодействия, политических событий, правовых отношений, содержащиеся в источниках информации; давать оценку действиям людей в типичных (модельных) ситуациях с точки зрения социальных норм, в том числе норм морали и права.

Самостоятельно оценивать и принимать решения, выявлять с помощью полученных знаний наиболее эффективные способы противодействия коррупции; определять стратегии разрешения социальных и межличностных конфликтов; оценивать поведение людей и собственное поведение с точки зрения социальных норм, включая нормы морали и права, ценностей; осознавать неприемлемость антиобщественного поведения, опасность алкоголизма и наркомании.

Тематическое планирование учебного предмета «Обществознание» (базовый уровень)

Распределение часов в тематическом планировании по каждой теме будет прописано на начало учебного года учителем-предметником в **«рабочей программе учителя»** на основании распределённых часов по учебному плану на текущий учебный год.

Структура тематического планирования рабочих программ на уровне среднего общего образования составлена с учётом рабочей программы воспитания в соответствии требованиям обновлённого ФГОС СОО (пункт 18.2.2, подпункт 3) и включает в себя следующие структурные компоненты:

**Тематическое планирование в 11 классе выстроено из содержания обучения по ФОП СОО и отмечены соответствующими пунктами в федеральной образовательной программе среднего общего образования*

№ п/п	Наименование темы (с учётом рабочей программы воспитания)	Количество часов, отводимых на освоение
----------	--	--

		каждой темы
	11 класс	
1.	<p>123.4.1. Социальная сфера.</p> <p>Социальные общности, группы, их типы. Социальная стратификация, ее критерии. Социальное неравенство. Социальная структура российского общества. Государственная поддержка социально незащищенных слоев общества в Российской Федерации.</p> <p>Положение индивида в обществе. Социальные статусы и роли. Социальная мобильность, ее формы и каналы в современном российском обществе.</p> <p>Семья и брак. Функции и типы семьи. Семья как важнейший социальный институт. Тенденции развития семьи в современном мире. Меры социальной поддержки семьи в Российской Федерации. Помощь государства многодетным семьям.</p> <p>Миграционные процессы в современном мире. Этнические общности. Нации и межнациональные отношения. Этносоциальные конфликты, способы их предотвращения и пути разрешения. Конституционные принципы национальной политики в Российской Федерации.</p> <p>Социальные нормы и отклоняющееся (девиантное) поведение. Формы социальных девиаций.</p> <p>Конформизм. Социальный контроль и самоконтроль.</p> <p>Социальный конфликт. Виды социальных конфликтов, их причины. Способы разрешения социальных конфликтов. Особенности профессиональной деятельности социолога, социального психолога.</p>	<p><i>Часы на каждую тему распределяются учителем-предметником в зависимости от нагрузки по учебному плану на текущий учебный год в рабочей программе учителя</i></p>
2.	<p>123.4.2. Политическая сфера.</p> <p>Политическая власть и субъекты политики в современном обществе. Политические институты. Политическая деятельность.</p> <p>Политическая система общества, ее структура и функции. Политическая система Российской Федерации на современном этапе. Государство как основной институт политической системы. Государственный суверенитет. Функции государства.</p> <p>Форма государства: форма правления, форма государственного (территориального) устройства, политический режим. Типология форм государства.</p> <p>Федеративное устройство Российской Федерации. Субъекты государственной власти в Российской Федерации. Государственное управление в Российской Федерации. Государственная служба и статус</p>	

	<p>государственного служащего. Опасность коррупции, антикоррупционная политика государства, механизмы противодействия коррупции. Обеспечение национальной безопасности в Российской Федерации. Государственная политика Российской Федерации по противодействию экстремизму.</p> <p>Политическая культура общества и личности. Политическое поведение. Политическое участие. Причины абсентеизма. Политическая идеология, ее роль в обществе. Основные идейно-политические течения современности.</p> <p>Политический процесс и участие в нем субъектов политики. Формы участия граждан в политике. Политические партии как субъекты политики, их функции, виды. Типы партийных систем.</p> <p>Избирательная система. Типы избирательных систем: мажоритарная, пропорциональная, смешанная. Избирательная система Российской Федерации.</p> <p>Политическая элита и политическое лидерство. Типология лидерства.</p> <p>Роль средств массовой информации в политической жизни общества. Интернет в современной политической коммуникации.</p> <p>Правовое регулирование общественных отношений в Российской Федерации.</p> <p>Право в системе социальных норм. Источники права. Нормативные правовые акты, их виды. Законы и законодательный процесс в Российской Федерации. Система российского права. Правоотношения, их субъекты. Особенности правового статуса несовершеннолетних. Правонарушение и юридическая ответственность. Функции правоохранительных органов Российской Федерации.</p> <p>Конституция Российской Федерации. Основы конституционного строя Российской Федерации. Гражданство Российской Федерации. Личные (гражданские), политические, социально-экономические и культурные права и свободы человека и гражданина Российской Федерации. Конституционные обязанности гражданина Российской Федерации. Международная защита прав человека в условиях мирного и военного времени.</p> <p>Гражданское право. Гражданские правоотношения. Субъекты гражданского права. Организационно-правовые формы юридических лиц. Гражданская дееспособность несовершеннолетних.</p>	
--	---	--

	<p>Семейное право. Порядок и условия заключения и расторжения брака. Правовое регулирование отношений супругов. Права и обязанности родителей и детей.</p> <p>Трудовое право. Трудовые правоотношения. Порядок приема на работу, заключения и расторжения трудового договора. Права и обязанности работников и работодателей. Дисциплинарная ответственность. Защита трудовых прав работников. Особенности трудовых правоотношений с участием несовершеннолетних работников.</p> <p>Законодательство Российской Федерации о налогах и сборах. Участники отношений, регулируемых законодательством о налогах и сборах. Права и обязанности налогоплательщиков. Ответственность за налоговые правонарушения.</p> <p>Федеральный закон «Об образовании в Российской Федерации» от 29 декабря 2012 г. № 273-ФЗ. Порядок приема на обучение в образовательные организации среднего профессионального и высшего образования. Порядок оказания платных образовательных услуг.</p> <p>Административное право и его субъекты. Административное правонарушение и административная ответственность.</p> <p>Уголовный процесс, его принципы и стадии. Участники уголовного процесса. Уголовное право. Основные принципы уголовного права. Понятие преступления и виды преступлений. Уголовная ответственность, ее цели, виды наказаний в уголовном праве. Особенности уголовной ответственности несовершеннолетних. Гражданские споры, порядок их рассмотрения. Основные принципы гражданского процесса. Участники гражданского процесса.</p> <p>Конституционное судопроизводство. Арбитражное судопроизводство.</p> <p>Юридическое образование, юристы как социально-профессиональная группа.</p> <p>Административный процесс. Судебное производство по делам об административных правонарушениях.</p> <p>Экологическое законодательство. Экологические правонарушения. Способы защиты права на благоприятную окружающую среду.</p>	
Итого за 11 класс		

2.1.10. Рабочая программа по учебному предмету «География» (базовый уровень)

Рабочая программа по учебному предмету «География» (базовый уровень) (предметная область «Общественно-научные предметы») (далее соответственно – программа по географии, география) включает пояснительную записку, содержание обучения, планируемые результаты освоения программы по географии, тематическое планирование, поурочное планирование, перечень (кодификатор) распределенных по классам проверяемых требований к результатам освоения основной образовательной программы среднего общего образования и элементов содержания по географии.

ПОЯСНИТЕЛЬНАЯ ЗАПИСКА

Программа по географии составлена на основе требований к результатам освоения ООП СОО, представленных в ФГОС СОО, а также на основе характеристики планируемых результатов духовно-нравственного развития, воспитания и социализации обучающихся, представленной в федеральной рабочей программе воспитания и подлежит непосредственному применению при реализации образовательной программы среднего общего образования.

Программа по географии отражает основные требования ФГОС СОО к личностным, метапредметным и предметным результатам освоения образовательных программ.

Программа по географии дает представление о целях обучения, воспитания и развития обучающихся средствами учебного предмета, устанавливает обязательное предметное содержание, предусматривает распределение его по классам и структурирование его по разделам и темам курса, дает распределение учебных часов по тематическим разделам курса и последовательность их изучения с учетом межпредметных и внутрипредметных связей, логики учебного процесса, возрастных особенностей обучающихся; определяет возможности предмета для реализации требований к результатам освоения основной образовательной программы среднего общего образования, требований к результатам обучения географии, а также основных видов деятельности обучающихся.

При сохранении нацеленности программы по географии на формирование базовых теоретических знаний особое внимание уделено формированию умений: анализа, синтеза, обобщения, интерпретации географической информации, использованию геоинформационных систем и глобальных информационных сетей, навыков самостоятельной познавательной деятельности с использованием различных источников. Программа по географии дает возможность дальнейшего формирования у обучающихся функциональной грамотности – способности использовать получаемые знания для решения жизненных проблем в различных сферах человеческой деятельности, общения и социальных отношений.

География является одним из учебных предметов, способных успешно выполнить

задачу интеграции содержания образования в области естественных и общественных наук.

В основу содержания географии положено изучение единого и одновременно многополярного мира, глобализации мирового развития, фокусирования на формировании у обучающихся целостного представления о роли России в современном мире. Факторами, определяющими содержательную часть, явились интегративность, междисциплинарность, практикоориентированность, экологизация и гуманизация географии, что позволило более четко представить географические реалии происходящих в современном мире геополитических, межнациональных и межгосударственных, социокультурных, социально-экономических, геоэкологических событий и процессов.

Изучение географии направлено на достижение следующих целей:

воспитание чувства патриотизма, взаимопонимания с другими народами, уважения культуры разных стран и регионов мира, ценностных ориентаций личности посредством ознакомления с важнейшими проблемами современности, с ролью России как составной части мирового сообщества;

воспитание экологической культуры на основе приобретения знаний о взаимосвязи природы, населения и хозяйства на глобальном, региональном и локальном уровнях и формирование ценностного отношения к проблемам взаимодействия человека и общества;

формирование системы географических знаний как компонента научной картины мира, завершение формирования основ географической культуры;

развитие познавательных интересов, навыков самопознания, интеллектуальных и творческих способностей в процессе овладения комплексом географических знаний и умений, направленных на использование их в реальной действительности;

приобретение опыта разнообразной деятельности, направленной на достижение целей устойчивого развития.

В программе по географии на уровне среднего общего образования соблюдается преемственность с программой по географии на уровне основного общего образования, в том числе в формировании основных видов учебной деятельности обучающихся.

Общее число часов, рекомендованных для изучения географии, – 68 часов: по одному часу в неделю в 10 и 11 классах.

СОДЕРЖАНИЕ ОБУЧЕНИЯ

10 КЛАСС

География как наука

Традиционные и новые методы в географии. Географические прогнозы. Традиционные и новые методы исследований в географических науках, их использование в разных сферах человеческой деятельности. Современные направления географических исследований. Источники географической информации, государственные информационные системы. Географические прогнозы как результат географических исследований.

Географическая культура. Элементы географической культуры: географическая картина мира, географическое мышление, язык географии. Их значимость для представителей разных профессий.

Природопользование и геоэкология

Географическая среда. Географическая среда как геосистема; факторы, ее формирующие и изменяющие. Адаптация человека к различным природным условиям территорий, ее изменение во времени. Географическая и окружающая среда.

Естественный и антропогенный ландшафты. Проблема сохранения ландшафтного и культурного разнообразия на Земле.

Практическая работа «Классификация ландшафтов с использованием источников географической информации».

Проблемы взаимодействия человека и природы. Опасные природные явления, климатические изменения, повышение уровня Мирового океана, загрязнение окружающей среды. «Климатические беженцы». Стратегия устойчивого развития. Цели устойчивого развития и роль географических наук в их достижении. Особо охраняемые природные территории. Объекты Всемирного природного и культурного наследия.

Практическая работа «Определение целей и задач учебного исследования, связанного с опасными природными явлениями и (или) глобальными изменениями климата и (или) загрязнением Мирового океана, выбор формы фиксации результатов наблюдения (исследования)».

Природные ресурсы и их виды. Особенности размещения природных ресурсов мира. Природно-ресурсный капитал регионов, крупных стран, в том числе и России. Ресурсообеспеченность. Истощение природных ресурсов. Обеспеченность стран стратегическими ресурсами: нефтью, газом, ураном, рудными и другими полезными ископаемыми. Земельные ресурсы. Обеспеченность человечества пресной водой. Гидроэнергоресурсы Земли, перспективы их использования. География лесных ресурсов, лесной фонд мира. Обезлесение, его причины и распространение. Роль природных ресурсов Мирового

океана (энергетических, биологических, минеральных) в жизни человечества и перспективы их использования. Агроклиматические ресурсы. Рекреационные ресурсы.

Практические работы: «Оценка природно-ресурсного капитала одной из стран мира (по выбору) по источникам географической информации», «Определение обеспеченности стран отдельными видами природных ресурсов».

Современная политическая карта

Теоретические основы геополитики как науки. Политическая география и геополитика. Политическая карта мира и изменения, происходящие на ней. Новая многополярная модель политического мироустройства, очаги современных геополитических конфликтов. Политико-географическое положение России и ее специфика как евразийского и приарктического государства.

Классификации и типология стран мира. Основные типы стран: критерии их выделения. Формы правления государств мира, унитарное и федеративное государственное устройство.

Население мира

Численность и воспроизводство населения. Численность населения мира и динамика ее изменения. Теория демографического перехода. Воспроизводство населения, его типы и особенности в странах с различным уровнем социально-экономического развития (демографический взрыв, демографический кризис, старение населения). Демографическая политика и ее направления в странах различных типов воспроизводства населения.

Практические работы: «Определение и сравнение темпов роста населения крупнейших по численности населения стран и регионов мира» (форма фиксации результатов анализа по выбору обучающихся), «Объяснение особенностей демографической политики в странах с различным типом воспроизводства населения».

Состав и структура населения. Возрастной и половой состав населения мира. Структура занятости населения в странах с различным уровнем социально-экономического развития. Этнический состав населения. Крупные народы, языковые семьи и группы, особенности их размещения. Религиозный состав населения. Мировые и национальные религии, главные районы их распространения. Население мира и глобализация. География культуры в системе географических наук. Современные цивилизации, географические рубежи цивилизации Запада и цивилизации Востока.

Практические работы: «Сравнение половой и возрастной структуры населения в странах различных типов воспроизводства населения на основе анализа половозрастных пирамид», «Прогнозирование изменений возрастной структуры населения отдельных стран на основе анализа различных источников географической информации».

Размещение населения. Географические особенности размещения населения и факторы, его определяющие. Плотность населения, ареалы высокой и низкой плотности населения. Миграции населения: причины, основные типы и направления. Расселение населения: типы и формы. Понятие об урбанизации, ее особенности в странах различных социально-экономических типов. Городские агломерации и мегалополисы мира.

Практическая работа «Сравнение и объяснение различий в соотношении городского и сельского населения разных регионов мира на основе анализа статистических данных».

Качество жизни населения. Качество жизни населения как совокупность экономических, социальных, культурных, экологических условий жизни людей. Показатели, характеризующие качество жизни населения. Индекс человеческого развития как интегральный показатель сравнения качества жизни населения различных стран и регионов мира.

Практическая работа «Объяснение различий в показателях качества жизни населения в отдельных регионах и странах мира на основе анализа источников географической информации».

Мировое хозяйство

Состав и структура мирового хозяйства. Международное географическое разделение труда. Мировое хозяйство: определение и состав. Основные этапы развития мирового хозяйства. Факторы размещения производства и их влияние на современное развитие мирового хозяйства. Отраслевая, территориальная и функциональная структура мирового хозяйства. Международное географическое разделение труда. Отрасли международной специализации. Условия формирования международной специализации стран и роль географических факторов в ее формировании. Аграрные, индустриальные и постиндустриальные страны. Роль и место России в международном географическом разделении труда.

Практическая работа «Сравнение структуры экономики аграрных, индустриальных и постиндустриальных стран».

Международная экономическая интеграция. Крупнейшие международные отраслевые и региональные интеграционные группировки. Глобализация мировой экономики и ее влияние на хозяйство стран разных социально-экономических типов. Транснациональные корпорации (ТНК) и их роль в мировой экономике.

География главных отраслей мирового хозяйства.

Промышленность мира. Географические особенности размещения основных видов сырьевых и топливных ресурсов. Страны-лидеры по запасам и добыче нефти, природного газа и угля.

Топливо-энергетический комплекс мира: основные этапы развития, «энергопереход». География отраслей топливной промышленности. Крупнейшие страны-производители, экспортеры и импортеры нефти, природного газа и угля. Организация стран-экспортеров нефти. Современные тенденции развития отрасли,

изменяющие ее географию, «сланцевая революция», «водородная» энергетика, «зеленая энергетика». Мировая электроэнергетика. Структура мирового производства электроэнергии и ее географические особенности. Быстрый рост производства электроэнергии, в том числе с использованием возобновляемых источников энергии. Страны-лидеры по развитию «возобновляемой» энергетики. Воздействие на окружающую среду топливной промышленности и различных типов электростанций, включая возобновляемые источники энергии. Роль России как крупнейшего поставщика топливно-энергетических и сырьевых ресурсов в мировой экономике.

Металлургия мира. Географические особенности сырьевой базы черной и цветной металлургии. Ведущие страны-производители и экспортеры стали, меди и алюминия. Современные тенденции развития отрасли. Влияние металлургии на окружающую среду. Место России в мировом производстве и экспорте черных и цветных металлов.

Машиностроительный комплекс мира. Ведущие страны-производители и экспортеры продукции автомобилестроения, авиастроения и микроэлектроники. Химическая промышленность и лесопромышленный комплекс мира. Ведущие страны-производители и экспортеры минеральных удобрений и продукции химии органического синтеза. Ведущие страны-производители древесины и продукции целлюлозно-бумажной промышленности. Влияние химической и лесной промышленности на окружающую среду.

Практическая работа. «Представление в виде диаграмм данных о динамике изменения объемов и структуры производства электроэнергии в мире».

Сельское хозяйство мира. Географические различия в обеспеченности земельными ресурсами. Земельный фонд мира, его структура. Современные тенденции развития отрасли. Органическое сельское хозяйство. Растениеводство. География производства основных продовольственных культур. Ведущие экспортеры и импортеры. Роль России как одного из главных экспортеров зерновых культур.

Животноводство. Ведущие экспортеры и импортеры продукции животноводства. Рыболовство и аквакультура: географические особенности.

Влияние сельского хозяйства и отдельных его отраслей на окружающую среду.

Практическая работа «Определение направления грузопотоков продовольствия на основе анализа статистических материалов и создание карты

«Основные экспортеры и импортеры продовольствия».

Сфера нематериального производства. Мировой транспорт. Роль разных видов транспорта в современном мире. Основные международные магистрали и транспортные узлы. Мировая система научно-исследовательских и опытно-конструкторских работ. Международные экономические отношения: основные

формы и факторы, влияющие на их развитие. География международных финансовых центров. Мировая торговля и туризм.

11 КЛАСС

Регионы и страны мира

Регионы мира. Зарубежная Европа.

Многообразие подходов к выделению регионов мира. Регионы мира: Зарубежная Европа, Зарубежная Азия, Северная Америка, Латинская Америка, Африка, Австралия и Океания.

Зарубежная Европа: состав (субрегионы: Западная Европа, Северная Европа, Южная Европа, Восточная Европа), общая экономико-географическая характеристика. Общие черты и особенности природно-ресурсного капитала, населения и хозяйства стран субрегионов. Геополитические проблемы региона.

Практическая работа «Сравнение по уровню социально-экономического развития стран различных субрегионов Зарубежной Европы с использованием источников географической информации» (по выбору учителя).

Зарубежная Азия: состав (субрегионы: Юго-Западная Азия, Центральная Азия, Восточная Азия, Южная Азия, Юго-Восточная Азия), общая экономико-географическая характеристика. Общие черты и особенности природно-ресурсного капитала, населения и хозяйства субрегионов. Особенности экономико-географического положения, природно-ресурсного капитала, населения, хозяйства стран Зарубежной Азии, современные проблемы (на примере Китая, Индии, Ирана, Японии). Современные экономические отношения России со странами Зарубежной Азии (Китай, Индия, Турция, страны Центральной Азии).

Практическая работа «Сравнение международной промышленной и сельскохозяйственной специализации Китая и Индии на основании анализа данных об экспорте основных видов продукции».

Америка: состав (субрегионы: Северная Америка, Латинская Америка), общая экономико-географическая характеристика. Особенности природно-ресурсного капитала, населения и хозяйства субрегионов. Особенности экономико-географического положения природно-ресурсного капитала, населения, хозяйства стран Америки, современные проблемы (на примере США, Канады, Мексики, Бразилии).

Практическая работа «Объяснение особенностей территориальной структуры хозяйства Канады и Бразилии на основе анализа географических карт».

Африка: состав (субрегионы: Северная Африка, Западная Африка, Центральная Африка, Восточная Африка, Южная Африка). Общая экономико-географическая характеристика. Особенности природно-ресурсного капитала, населения и хозяйства субрегионов. Последствия колониализма в экономике Африки. Экономические и социальные проблемы региона. Особенности

экономико-географического положения, природно-ресурсного капитала, населения, хозяйства стран Африки (на примере ЮАР, Египта, Алжира, Нигерии).

Практическая работа «Сравнение на основе анализа статистических данных роли сельского хозяйства в экономике Алжира и Эфиопии».

Австралия и Океания. Австралия и Океания: особенности географического положения. Австралийский Союз: главные факторы размещения населения и развития хозяйства. Экономико-географическое положение, природно-ресурсный капитал. Отрасли международной специализации. Географическая и товарная структура экспорта. Океания: особенности природных ресурсов, населения и хозяйства. Место в международном географическом разделении труда. Россия на геополитической, геоэкономической и геодемографической карте мира. Роль и место России в мировой политике, экономике, человеческом потенциале.

Особенности интеграции России в мировое сообщество. Географические аспекты решения внешнеэкономических и внешнеполитических задач развития России.

Практическая работа «Изменение направления международных экономических связей России в новых геоэкономических и геополитических условиях».

Глобальные проблемы человечества.

Группы глобальных проблем: геополитические, экологические, демографические.

Геополитические проблемы: проблема сохранения мира на планете и причины роста глобальной и региональной нестабильности. Проблема разрыва в уровне социально-экономического развития между развитыми и развивающимися странами и причины ее возникновения.

Геоэкология – фокус глобальных проблем человечества. Глобальные экологические проблемы как проблемы, связанные с усилением воздействия человека на природу и влиянием природы на жизнь человека и его хозяйственную деятельность. Проблема глобальных климатических изменений, проблема стихийных природных бедствий, глобальные сырьевая и энергетическая проблемы, проблема дефицита водных ресурсов и ухудшения их качества, проблемы опустынивания и деградации земель и почв, проблема сохранения биоразнообразия. Проблема загрязнения Мирового океана и освоения его ресурсов. Глобальные проблемы народонаселения: демографическая, продовольственная, роста городов, здоровья и долголетия человека.

Взаимосвязь глобальных геополитических, экологических проблем и проблем народонаселения.

Возможные пути решения глобальных проблем. Необходимость переоценки человечеством и отдельными странами некоторых ранее устоявшихся экономических, политических, идеологических и культурных ориентиров. Участие России в решении глобальных проблем.

Практическая работа «Выявление примеров взаимосвязи глобальных проблем человечества на основе анализа различных источников географической информации и сведений об участии России в их решении».

ПЛАНИРУЕМЫЕ РЕЗУЛЬТАТЫ ОСВОЕНИЯ ПРОГРАММЫ ПО ГЕОГРАФИИ НА УРОВНЕ СРЕДНЕГО ОБЩЕГО ОБРАЗОВАНИЯ

ЛИЧНОСТНЫЕ РЕЗУЛЬТАТЫ

Личностные результаты освоения географии должны отражать готовность и способность обучающихся руководствоваться сформированной внутренней позицией личности, системой ценностных ориентаций, позитивных внутренних убеждений, соответствующих традиционным ценностям российского общества, расширение жизненного опыта и опыта деятельности в процессе реализации основных направлений воспитательной деятельности, в том числе в части:

гражданского воспитания:

сформированность гражданской позиции обучающегося как активного и ответственного члена российского общества;

осознание своих конституционных прав и обязанностей, уважение закона и правопорядка;

принятие традиционных национальных, общечеловеческих гуманистических и демократических ценностей;

готовность противостоять идеологии экстремизма, национализма, ксенофобии, дискриминации по социальным, религиозным, расовым, национальным признакам;

готовность вести совместную деятельность в интересах гражданского общества, участвовать в самоуправлении в образовательной организации;

умение взаимодействовать с социальными институтами в соответствии с их функциями и назначением;

готовность к гуманитарной и волонтерской деятельности.

патриотического воспитания:

сформированность российской гражданской идентичности, патриотизма, уважения к своему народу, чувства ответственности перед Родиной, гордости за свой край, свою Родину, свой язык и культуру, прошлое и настоящее многонационального народа России;

ценностное отношение к государственным символам, историческому и природному наследию, памятникам, традициям народов России; достижениям России в науке, искусстве, спорте, технологиях, труде;

идейная убежденность, готовность к служению и защите Отечества, ответственность за его судьбу.

духовно-нравственного воспитания:

осознание духовных ценностей российского народа;
сформированность нравственного сознания, этического поведения;

способность оценивать ситуацию и принимать осознанные решения, ориентируясь на морально-нравственные нормы и ценности;

осознание личного вклада в построение устойчивого будущего на основе формирования элементов географической и экологической культуры;

ответственное отношение к своим родителям, созданию семьи на основе осознанного принятия ценностей семейной жизни в соответствии с традициями народов России.

эстетического воспитания:

эстетическое отношение к миру, включая эстетику природных и историко-культурных объектов родного края, своей страны, быта, научного и технического творчества, спорта, труда, общественных отношений;

способность воспринимать различные виды искусства, традиции и творчество своего и других народов, ощущать эмоциональное воздействие искусства;

убежденность в значимости для личности и общества отечественного и мирового искусства, этнических культурных традиций и народного творчества;

готовность к самовыражению в разных видах искусства, стремление проявлять качества творческой личности.

ценности научного познания:

сформированность мировоззрения, соответствующего современному уровню развития географических наук и общественной практики, основанного на диалоге культур, способствующего осознанию своего места в поликультурном мире;

совершенствование языковой и читательской культуры как средства взаимодействия между людьми и познания мира для применения различных источников географической информации в решении учебных и (или) практико-ориентированных задач;

осознание ценности научной деятельности, готовность осуществлять проектную и исследовательскую деятельность в географических науках индивидуально и в группе;

физического воспитания, формирования культуры здоровья и эмоционального благополучия:

сформированность здорового и безопасного образа жизни, в том числе безопасного поведения в природной среде, ответственного отношения к своему здоровью;

потребность в физическом совершенствовании, занятиях спортивно-оздоровительной деятельностью;

активное неприятие вредных привычек и иных форм причинения вреда физическому и психическому здоровью.

трудового воспитания:

готовность к труду, осознание ценности мастерства, трудолюбие;

готовность к активной деятельности технологической и социальной направленности, способность инициировать, планировать и самостоятельно выполнять такую деятельность;

интерес к различным сферам профессиональной деятельности в области географических наук, умение совершать осознанный выбор будущей профессии и реализовывать собственные жизненные планы;

готовность и способность к образованию и самообразованию на протяжении всей жизни.

экологического воспитания:

сформированность экологической культуры, понимание влияния социально-экономических процессов на состояние природной и социальной среды, осознание глобального характера экологических проблем и географических особенностей их проявления;

планирование и осуществление действий в окружающей среде на основе знания целей устойчивого развития человечества;

активное неприятие действий, приносящих вред окружающей среде;

умение прогнозировать, в том числе на основе применения географических знаний, неблагоприятные экологические последствия предпринимаемых действий, предотвращать их;

расширение опыта деятельности экологической направленности.

МЕТАПРЕДМЕТНЫЕ РЕЗУЛЬТАТЫ

В результате изучения географии на уровне среднего общего образования у обучающегося будут сформированы познавательные универсальные учебные действия, коммуникативные универсальные учебные действия, регулятивные универсальные учебные действия.

Познавательные универсальные учебные действия

Базовые логические действия:

самостоятельно формулировать и актуализировать проблемы, которые могут быть решены с использованием географических знаний, рассматривать их всесторонне;

устанавливать существенный признак или основания для сравнения, классификации географических объектов, процессов, явлений и обобщения;

определять цели деятельности, задавать параметры и критерии их достижения; разрабатывать план решения географической задачи с учетом анализа имеющихся материальных и нематериальных ресурсов;

выявлять закономерности и противоречия в рассматриваемых явлениях с учетом предложенной географической задачи;

вносить коррективы в деятельность, оценивать соответствие результатов целям;

координировать и выполнять работу при решении географических задач в условиях реального, виртуального и комбинированного взаимодействия;

креативно мыслить при поиске путей решения жизненных проблем, имеющих географические аспекты.

Базовые исследовательские действия:

владеть навыками учебно-исследовательской и проектной деятельности, навыками разрешения проблем; способностью и готовностью к самостоятельному поиску методов решения практических географических задач, применению различных методов познания природных, социально-экономических и геоэкологических объектов, процессов и явлений;

осуществлять различные виды деятельности по получению нового географического знания, его интерпретации, преобразованию и применению в различных учебных ситуациях, в том числе при создании учебных и социальных проектов;

владеть научной терминологией, ключевыми понятиями и методами; формулировать собственные задачи в образовательной деятельности и жизненных ситуациях;

выявлять причинно-следственные связи и актуализировать задачу, выдвигать гипотезу ее решения, находить аргументы для доказательства своих утверждений, задавать параметры и критерии решения;

анализировать полученные в ходе решения задачи результаты, критически оценивать их достоверность, прогнозировать изменение в новых условиях;

давать оценку новым ситуациям, оценивать приобретенный опыт;

уметь переносить знания в познавательную и практическую области жизнедеятельности;

уметь интегрировать знания из разных предметных областей;

выдвигать новые идеи, предлагать оригинальные подходы и решения; ставить проблемы и задачи, допускающие альтернативные решения.

Работа с информацией:

выбирать и использовать различные источники географической информации, необходимые для изучения проблем, которые могут быть решены средствами географии, и поиска путей их решения, для анализа, систематизации и интерпретации информации различных видов и форм представления;

выбирать оптимальную форму представления и визуализации информации с учетом ее назначения (тексты, картосхемы, диаграммы и другое);

оценивать достоверность информации;

использовать средства информационных и коммуникационных технологий, в том числе государственную информационную систему, при решении когнитивных, коммуникативных и организационных задач с соблюдением

требований эргономики, техники безопасности, гигиены, ресурсосбережения, правовых и этических норм, норм информационной безопасности;

владеть навыками распознавания и защиты информации, обеспечения информационной безопасности личности.

Коммуникативные универсальные учебные действия

Общение:

владеть различными способами общения и взаимодействия, аргументированно вести диалог, уметь смягчать конфликтные ситуации; сопоставлять свои суждения по географическим вопросам с суждениями

других участников диалога, обнаруживать различие и сходство позиций, задавать вопросы по существу обсуждаемой темы;

развернуто и логично излагать свою точку зрения по географическим аспектам различных вопросов с использованием языковых средств.

Регулятивные универсальные учебные действия

Самоорганизация:

самостоятельно осуществлять познавательную деятельность, выявлять проблемы, ставить и формулировать собственные задачи в образовательной деятельности и жизненных ситуациях;

самостоятельно составлять план решения проблемы с учетом имеющихся ресурсов, собственных возможностей и предпочтений;

давать оценку новым ситуациям;

расширять рамки учебного предмета на основе личных предпочтений;

делать осознанный выбор, аргументировать его, брать ответственность за решение;

оценивать приобретенный опыт;

способствовать формированию и проявлению широкой эрудиции в разных областях знаний, постоянно повышать свой образовательный и культурный уровень.

Самоконтроль:

давать оценку новым ситуациям, оценивать соответствие результатов целям; владеть навыками познавательной рефлексии как осознания совершаемых

действий и мыслительных процессов, их результатов и оснований;

оценивать риски и своевременно принимать решения по их снижению;

использовать приемы рефлексии для оценки ситуации, выбора верного решения;

принимать мотивы и аргументы других людей при анализе результатов деятельности.

Принятие себя и других:

принимать себя, понимая свои недостатки и свое поведение;
принимать мотивы и аргументы других при анализе результатов деятельности;
признавать свое право и право других на ошибки;
развивать способность понимать мир с позиции другого человека.

Совместная деятельность:

использовать преимущества командной и индивидуальной работы;
выбирать тематику и методы совместных действий с учетом общих интересов и возможностей каждого члена коллектива;
принимать цели совместной деятельности, организовывать и координировать действия по ее достижению: составлять план действий, распределять роли с учетом мнений участников, обсуждать результаты совместной работы;
оценивать качество своего вклада и каждого участника команды в общий результат по разработанным критериям;
предлагать новые проекты, оценивать идеи с позиции новизны, оригинальности, практической значимости.

У обучающегося будет развиваться **эмоциональный интеллект**, предполагающий сформированность:

самосознания, включающего способность понимать свое эмоциональное состояние, видеть направления развития собственной эмоциональной сферы, быть уверенным в себе;

принимать ответственность за свое поведение, способность адаптироваться к эмоциональным изменениям и проявлять гибкость, быть открытым новому;

внутренней мотивации, включающей стремление к достижению цели и успеху, оптимизм, инициативность, умение действовать, исходя из своих возможностей;

эмпатии, включающей способность понимать эмоциональное состояние других, учитывать его при осуществлении коммуникации, способность к сочувствию и сопереживанию;

социальных навыков, включающих способность выстраивать отношения с другими людьми, заботиться, проявлять интерес и разрешать конфликты.

ПРЕДМЕТНЫЕ РЕЗУЛЬТАТЫ

Предметные результаты освоения программы по географии на базовом уровне к концу **10 класса** должны отражать:

1) понимание роли и места современной географической науки в системе научных дисциплин, ее участия в решении важнейших проблем человечества: приводить примеры проявления глобальных проблем, в решении которых

принимает участие современная географическая наука, на региональном уровне, в разных странах, в том числе в России;

2) освоение и применение знаний о размещении основных географических объектов и территориальной организации природы и общества:

выбирать и использовать источники географической информации для определения положения и взаиморасположения объектов в пространстве;

описывать положение и взаиморасположение изученных географических объектов в пространстве, новую многополярную модель политического мироустройства, ареалы распространения основных религий;

приводить примеры наиболее крупных стран по численности населения и площади территории, стран, имеющих различное географическое положение, стран с различными формами правления и государственного устройства, стран-лидеров по производству основных видов промышленной и сельскохозяйственной продукции, основных международных магистралей и транспортных узлов, стран-лидеров по запасам минеральных, лесных, земельных, водных ресурсов;

3) сформированность системы комплексных социально ориентированных географических знаний о закономерностях развития природы, размещения населения и хозяйства:

различать географические процессы и явления: урбанизацию, субурбанизацию, ложную урбанизацию, эмиграцию, иммиграцию, демографический взрыв и демографический кризис и распознавать их проявления в повседневной жизни;

использовать знания об основных географических закономерностях для определения и сравнения свойств изученных географических объектов, процессов и явлений, в том числе: для определения и сравнения показателей уровня развития мирового хозяйства (объемы валового внутреннего продукта (ВВП), промышленного, сельскохозяйственного производства и другие) и важнейших отраслей хозяйства в отдельных странах, сравнения показателей, характеризующих демографическую ситуацию, урбанизацию, миграции и качество жизни населения мира и отдельных стран, с использованием источников географической информации, сравнения структуры экономики аграрных, индустриальных и постиндустриальных стран, регионов и стран по обеспеченности минеральными, водными, земельными и лесными ресурсами с использованием источников географической информации, для классификации крупнейших стран, в том числе по особенностям географического положения, форме правления и государственного устройства, уровню социально-экономического развития, типам воспроизводства населения, занимаемым ими позициям относительно России, для классификации ландшафтов с использованием источников географической информации;

устанавливать взаимосвязи между социально-экономическими и геоэкологическими процессами и явлениями; между природными условиями

и размещением населения, в том числе между глобальным изменением климата и изменением уровня Мирового океана, хозяйственной деятельностью и возможными изменениями в размещении населения, между развитием науки и технологии и возможностями человека прогнозировать опасные природные явления и противостоять им;

устанавливать взаимосвязи между значениями показателей рождаемости, смертности, средней ожидаемой продолжительности жизни и возрастной структурой населения, развитием отраслей мирового хозяйства и особенностями их влияния на окружающую среду;

формулировать и (или) обосновывать выводы на основе использования географических знаний;

4) владение географической терминологией и системой базовых географических понятий: применять социально-экономические понятия: политическая карта, государство, политико-географическое положение, монархия, республика, унитарное государство, федеративное государство, воспроизводство населения, демографический взрыв, демографический кризис, демографический переход, старение населения, состав населения, структура населения, экономически активное население, индекс человеческого развития, народ, этнос, плотность населения, миграции населения, «климатические беженцы», расселение населения, демографическая политика, субурбанизация, ложная урбанизация, мегалополисы, развитые и развивающиеся, новые индустриальные, нефтедобывающие страны, ресурсобеспеченность, мировое хозяйство, международная экономическая интеграция, международная хозяйственная специализация, международное географическое разделение труда, отраслевая и территориальная структура мирового хозяйства, транснациональные корпорации (ТНК), «сланцевая революция», «водородная энергетика», «зеленая энергетика», органическое сельское хозяйство, глобализация мировой экономики и деглобализация, «энергопереход», международные экономические отношения, устойчивое развитие для решения учебных и (или) практико-ориентированных задач;

5) сформированность умений проводить наблюдения за отдельными географическими объектами, процессами и явлениями, их изменениями в результате воздействия природных и антропогенных факторов: определять цели и задачи проведения наблюдения (исследования); выбирать форму фиксации результатов наблюдения (исследования);

6) сформированность умений находить и использовать различные источники географической информации для получения новых знаний о природных и социально-экономических процессах и явлениях, выявления закономерностей и тенденций их развития, прогнозирования:

выбирать и использовать источники географической информации (картографические, статистические, текстовые, видео- и фотоизображения, геоинформационные системы, соответствующие решаемым задачам;

сопоставлять и анализировать географические карты различной тематики и другие источники географической информации для выявления закономерностей социально-экономических, природных и экологических процессов и явлений;
определять и сравнивать по географическим картам различного содержания и другим источникам географической информации качественные и количественные показатели, характеризующие изученные географические объекты, процессы и явления;
прогнозировать изменения состава и структуры населения, в том числе возрастной структуры населения отдельных стран с использованием источников географической информации;
определять и находить в комплексе источников недостоверную и противоречивую географическую информацию для решения учебных и (или) практико-ориентированных задач;
самостоятельно находить, отбирать и применять различные методы познания для решения практико-ориентированных задач;

7) владение умениями географического анализа и интерпретации информации из различных источников:
находить, отбирать, систематизировать информацию, необходимую для изучения географических объектов и явлений, отдельных территорий мира и России, их обеспеченности природными и человеческими ресурсами, хозяйственного потенциала, экологических проблем;
представлять в различных формах (графики, таблицы, схемы, диаграммы, карты и другие) географическую информацию о населении мира и России, отраслевой и территориальной структуре мирового хозяйства, географических особенностях развития отдельных отраслей;
формулировать выводы и заключения на основе анализа и интерпретации информации из различных источников;
критически оценивать и интерпретировать информацию, получаемую из различных источников;
использовать различные источники географической информации для решения учебных и (или) практико-ориентированных задач;

8) сформированность умений применять географические знания для объяснения изученных социально-экономических и геоэкологических процессов и явлений, в том числе:
объяснять особенности демографической политики в странах с различным типом воспроизводства населения, направления международных миграций, различия в уровнях урбанизации, в уровне и качестве жизни населения, влияние природно-ресурсного капитала на формирование отраслевой структуры хозяйства отдельных стран;
использовать географические знания о мировом хозяйстве и населении мира, об особенностях взаимодействия природы и общества для решения учебных и (или) практико-ориентированных задач;

9) сформированность умений применять географические знания для оценки разнообразных явлений и процессов:

оценивать географические факторы, определяющие сущность и динамику важнейших социально-экономических и геоэкологических процессов;

оценивать изученные социально-экономические и геоэкологические процессы и явления, в том числе оценивать природно-ресурсный капитал одной из стран с использованием источников географической информации, влияние урбанизации на окружающую среду, тенденции развития основных отраслей мирового хозяйства и изменения его отраслевой и территориальной структуры, изменение климата и уровня Мирового океана для различных территорий, изменение содержания парниковых газов в атмосфере и меры, предпринимаемые для уменьшения их выбросов;

10) сформированность знаний об основных проблемах взаимодействия природы и общества, о природных и социально-экономических аспектах экологических проблем: описывать географические аспекты проблем взаимодействия природы и общества: различия в особенностях проявления глобальных изменений климата, повышения уровня Мирового океана, в объемах выбросов парниковых газов в разных регионах мира, изменения геосистем в результате природных и антропогенных воздействий на примере регионов и стран мира, на планетарном уровне.

Предметные результаты освоения программы по географии на базовом уровне к концу **11 класса** должны отражать:

1) понимание роли и места современной географической науки в системе научных дисциплин, ее участия в решении важнейших проблем человечества: определение роли географических наук в достижении целей устойчивого развития;

2) освоение и применение знаний о размещении основных географических объектов и территориальной организации природы и общества:

выбирать и использовать источники географической информации для определения положения и взаиморасположения регионов и стран в пространстве;

описывать положение и взаиморасположение регионов и стран в пространстве, особенности природно-ресурсного капитала, населения и хозяйства регионов и изученных стран;

3) сформированность системы комплексных социально ориентированных географических знаний о закономерностях развития природы, размещения населения и хозяйства:

распознавать географические особенности проявления процессов воспроизводства, миграции населения и урбанизации в различных регионах мира и изученных странах;

использовать знания об основных географических закономерностях для определения географических факторов международной хозяйственной специализации изученных стран; сравнения регионов мира и изученных стран по уровню социально-экономического развития, специализации различных стран и по их месту в международном географическом разделении труда (МГРТ); для классификации стран отдельных регионов мира, в том числе по особенностям географического положения, форме правления и государственного устройства, уровню социально-экономического развития, типам воспроизводства населения с использованием источников географической информации;

устанавливать взаимосвязи между социально-экономическими и геоэкологическими процессами и явлениями в изученных странах; природными условиями и размещением населения, природными условиями и природно-ресурсным капиталом и отраслевой структурой хозяйства изученных стран;

прогнозировать изменения возрастной структуры населения отдельных стран Зарубежной Европы с использованием источников географической информации;

формулировать и (или) обосновывать выводы на основе использования географических знаний;

4) владение географической терминологией и системой базовых географических понятий: применять изученные социально-экономические понятия: политическая карта, государство; политико-географическое положение, монархия, республика, унитарное государство, федеративное государство; воспроизводство населения, демографический взрыв, демографический кризис, старение населения, состав населения, структура населения, экономически активное население, индекс человеческого развития, народ, этнос, плотность населения, миграции населения, расселение населения, демографическая политика, субурбанизация, ложная урбанизация; мегалополисы, развитые и развивающиеся, новые индустриальные, нефтедобывающие страны; ресурсобеспеченность, мировое хозяйство, международная экономическая интеграция; международная хозяйственная специализация, международное географическое разделение труда; отраслевая и территориальная структура мирового хозяйства, транснациональные корпорации, «сланцевая революция», водородная энергетика, «зеленая энергетика», органическое сельское хозяйство; глобализация мировой экономики и деглобализация, «энергопереход», международные экономические отношения, устойчивое развитие для решения учебных и (или) практико-ориентированных задач;

5) сформированность умений проводить наблюдения за отдельными географическими объектами, процессами и явлениями, их изменениями в результате воздействия природных и антропогенных факторов: определять цели и задачи проведения наблюдения (исследования); выбирать форму фиксации результатов наблюдения (исследования); формулировать обобщения и выводы по результатам наблюдения (исследования);

б) сформированность умений находить и использовать различные источники географической информации для получения новых знаний о природных и социально-экономических процессах и явлениях, выявления закономерностей и тенденций их развития, прогнозирования:

выбирать и использовать источники географической информации (картографические, статистические, текстовые, видео- и фотоизображения, геоинформационные системы), соответствующие решаемым задачам;

сопоставлять и анализировать географические карты различной тематики и другие источники географической информации для выявления закономерностей социально-экономических, природных и экологических процессов и явлений на территории регионов мира и отдельных стран;

определять и сравнивать по географическим картам разного содержания и другим источникам географической информации качественные и количественные показатели, характеризующие регионы и страны, а также географические процессы и явления, происходящие в них; географические факторы международной хозяйственной специализации отдельных стран с использованием источников географической информации;

определять и находить в комплексе источников недостоверную и противоречивую географическую информацию о регионах мира и странах для решения учебных и (или) практико-ориентированных задач; самостоятельно находить, отбирать и применять различные методы познания для решения практико-ориентированных задач;

7) владение умениями географического анализа и интерпретации информации из различных источников:

находить, отбирать, систематизировать информацию, необходимую для изучения регионов мира и стран (в том числе и России), их обеспеченности природными и человеческими ресурсами; для изучения хозяйственного потенциала стран, глобальных проблем человечества и их проявления на территории регионов мира и стран (в том числе в России);

представлять в различных формах (графики, таблицы, схемы, диаграммы, карты и другие) географическую информацию о населении, размещении хозяйства регионов мира и изученных стран; их отраслевой и территориальной структуре их хозяйств, географических особенностях развития отдельных отраслей;

формулировать выводы и заключения на основе анализа и интерпретации информации из различных источников;

критически оценивать и интерпретировать информацию, получаемую из различных источников;

использовать различные источники географической информации для решения учебных и (или) практико-ориентированных задач;

8) сформированность умений применять географические знания для объяснения изученных социально-экономических и геоэкологических явлений и процессов в странах мира:

объяснять географические особенности стран с разным уровнем социально-экономического развития, в том числе объяснять различие в составе, структуре и размещении населения, в уровне и качестве жизни населения;

объяснять влияние природно-ресурсного капитала на формирование отраслевой структуры хозяйства отдельных стран; особенности отраслевой и территориальной структуры хозяйства изученных стран, особенности международной специализации стран и роль географических факторов в ее формировании; особенности проявления глобальных проблем человечества в различных странах с использованием источников географической информации;

9) сформированность умений применять географические знания для оценки разнообразных явлений и процессов: оценивать географические факторы, определяющие сущность и динамику важнейших социально-экономических и геоэкологических процессов; изученные социально-экономические и геоэкологические процессы и явления; политико-географическое положение изученных регионов, стран и России; влияние международных миграций на демографическую и социально-экономическую ситуацию в изученных странах; роль России как крупнейшего поставщика топливно-энергетических и сырьевых ресурсов в мировой экономике; конкурентные преимущества экономики России; различные точки зрения по актуальным экологическим и социально-экономическим проблемам мира и России; изменения направления международных экономических связей России в новых экономических условиях;

10) сформированность знаний об основных проблемах взаимодействия природы и общества, о природных и социально-экономических аспектах экологических проблем: описывать географические аспекты проблем взаимодействия природы и общества; умение приводить примеры взаимосвязи глобальных проблем; возможных путей решения глобальных проблем.

ТЕМАТИЧЕСКОЕ ПЛАНИРОВАНИЕ

10 КЛАСС

№ п/п	Наименование разделов и тем учебного предмета	Количество часов	Программное содержание	Основные виды деятельности обучающихся
Раздел 1. География как наука				
1.1	Традиционные и новые методы в географии. Географические прогнозы	1	Традиционные и новые методы исследований в географических науках, их использование в разных сферах человеческой деятельности. Современные направления географических исследований. Источники географической информации, геоинформационные системы. Географические прогнозы как результат географических исследований	Различать традиционные и новые методы исследований в географических науках. Приводить примеры использования методов географических исследований в разных сферах человеческой деятельности. Приводить примеры использования ГИС в повседневной деятельности. Выделять и формулировать проблемы, которые могут быть решены средствами географии. Использовать источники географической информации, в том числе ГИС, для выявления аргументов, подтверждающих или опровергающих одну и ту же идею, в том числе при анализе различных географических прогнозов
1.2	Географическая культура	1	Элементы географической культуры: географическая картина мира,	Называть элементы географической культуры. Сопоставлять свои суждения по географическим вопросам с суждениями

			географическое мышление, язык географии. Их значимость для представителей разных профессий	других участников диалога, обнаруживать различие и сходство позиций, задавать вопросы по существу обсуждаемой темы, в том числе при обсуждении значимости географической культуры для представителей разных профессий в ходе дискуссии
Итого по разделу		2		
Раздел 2. Природопользование и геоэкология				
2.1	Географическая среда	1	Географическая среда как геосистема; факторы, ее формирующие и изменяющие. Адаптация человека к различным природным условиям территорий, ее изменение во времени. Географическая и окружающая среда	<p>Приводить примеры изменений геосистем в результате природных и антропогенных воздействий в регионах и странах, на планетарном уровне.</p> <p>Выбирать и использовать различные источники географической информации, необходимые для изучения геосистем и поиска путей решения проблем.</p> <p>Развернуто и логично излагать свою точку зрения с использованием языковых средств.</p> <p>Различать географическую и окружающую среду.</p> <p>Задавать вопросы по существу при обсуждении проблемы адаптации человека к различным природным условиям в разные исторические эпохи, в том числе к современным климатическим изменениям.</p> <p>Интегрировать знания школьных курсов географии, истории, физики, химии, биологии.</p>

				Расширять рамки учебного предмета на основе личных предпочтений при выполнении учебного проекта, связанного с темой
2.2	Естественный и антропогенный ландшафты	1	Естественный и антропогенный ландшафты. Проблема сохранения ландшафтного и культурного разнообразия на Земле. <i>Практическая работа</i> 1. Классификация ландшафтов с использованием источников географической информации	Выявлять и характеризовать существенные признаки естественного и антропогенного ландшафта. Устанавливать существенный признак их классификации (при выполнении практической работы). Оценивать соответствие результатов целям
2.3	Проблемы взаимодействия человека и природы	2	Опасные природные явления, климатические изменения, повышение уровня Мирового океана, загрязнение окружающей среды. «Климатические беженцы». Стратегия устойчивого развития. Цели устойчивого развития и роль географических наук в их достижении. Особо	Использовать географические знания для формулирования выводов и заключений об опасных природных явлениях, климатических изменениях, повышении уровня Мирового океана, загрязнении окружающей среды, возможности человечества противостоять им на основе интерпретации информации из источников географической информации. Устанавливать взаимосвязи между развитием науки и технологии и возможностями человека

		<p>охраняемые природные территории как один из объектов целей устойчивого развития. Объекты Всемирного природного и культурного наследия.</p> <p><i>Практическая работа</i></p> <p>1. Определение целей и задач учебного исследования, связанного с опасными природными явлениями и (или) глобальными изменениями климата и (или) загрязнением Мирового океана, выбор формы фиксации результатов наблюдения (исследования)</p>	<p>прогнозировать опасные природные явления и противостоять им.</p> <p>Описывать географические аспекты проблем взаимодействия природы и общества: различия в особенностях проявления глобальных изменений климата, повышения уровня Мирового океана и его загрязнения, в объемах выбросов парниковых газов в разных регионах мира.</p> <p>Оценивать изменение климата и уровня Мирового океана для различных территорий, изменение содержания парниковых газов в атмосфере и меры, предпринимаемые для уменьшения их выбросов.</p> <p>Формулировать и (или) обосновывать выводы о различиях в возможностях стран с разным уровнем социально-экономического развития. Участвовать в достижении целей устойчивого развития, связанных с экологией и глобальными вызовами, применять достижения современных технологий для решения экологических и глобальных проблем.</p> <p>Выбирать и использовать различные источники географической информации для выявления аргументов, подтверждающих или опровергающих одну и ту же идею</p>
--	--	--	--

				<p>о климатических изменениях, повышении уровня Мирового океана, загрязнении окружающей среды и причинах, их вызывающих.</p> <p>Называть цели устойчивого развития.</p> <p>Определять критерии выделения особо охраняемых природных территорий, объектов Всемирного природного и культурного наследия и целей устойчивого развития.</p> <p>Разрабатывать содержание социального плаката/научно-популярной статьи, посвященного экологической тематике (по выбору обучающегося – загрязнение окружающей среды, цели устойчивого развития).</p> <p>Выдвигать новые идеи, предлагать оригинальные подходы и решения, ставить проблемы и задачи, допускающие альтернативные решения.</p> <p>Интегрировать знания школьных курсов географии, истории, физики, химии, биологии.</p> <p>Определять цели и задачи проведения учебных наблюдений/исследований опасных природных явлений.</p> <p>Выбирать форму фиксации результатов наблюдения (исследования) (при выполнении практической работы) (обобщения и выводы</p>
--	--	--	--	---

				по результатам проведенных наблюдений/ исследований целесообразны при изучении темы «Глобальные проблемы человечества»). Переносить знания в познавательную и практическую области жизнедеятельности. Самостоятельно составлять план решения проблемы с учетом имеющихся ресурсов, собственных возможностей и предпочтений. Оценивать соответствие результатов целям
2.4	Природные ресурсы и их виды	2	Особенности размещения природных ресурсов мира. Природно-ресурсный капитал регионов, крупных стран, в том числе России. Ресурсообеспеченность. Истощение природных ресурсов. Обеспеченность стран стратегическими ресурсами: нефтью, газом, ураном, рудными и другими полезными ископаемыми. Земельные ресурсы. Обеспеченность человечества пресной водой. Гидроэнергоресурсы Земли, перспективы их использования.	Описывать положение крупных месторождений полезных ископаемых в мире. Приводить примеры стран-лидеров по запасам минеральных, лесных, земельных, водных ресурсов. Оценивать природно-ресурсный капитал одной из стран (по выбору) по источникам географической информации. Сопоставлять и анализировать географические карты различной тематики и другие источники географической информации (в том числе при выполнении практической работы 1). Сравнивать регионы и страны по обеспеченности земельными, лесными, водными ресурсами на основе использования разных источников информации, в том числе картографических (при выполнении практической работы 2).

		<p>География лесных ресурсов, лесной фонд мира.</p> <p>Обезлесение, его причины и распространение.</p> <p>Роль природных ресурсов Мирового океана (энергетических, биологических, минеральных) в жизни человечества и перспективы их использования.</p> <p>Агроклиматические ресурсы. Рекреационные ресурсы.</p> <p><i>Практические работы:</i></p> <p>1. Оценка природно-ресурсного капитала одной из стран (по выбору) по источникам географической информации.</p> <p>2. Определение ресурсообеспеченности стран отдельными видами природных ресурсов</p>	<p>Самостоятельно выбирать оптимальную форму представления и визуализации информации с учетом ее назначения (тексты, картосхемы, диаграммы и т. д.).</p> <p>Находить географическую информацию, необходимую для определения перспектив использования гидроэнергоресурсов Земли, ресурсов Мирового океана, причин обезлесения.</p> <p>Анализировать полученные в ходе решения задачи результаты, критически оценивать их достоверность.</p> <p>Вносить коррективы в деятельность, оценивать соответствие результатов целям</p>
Итого по разделу		6	

Раздел 3. Современная политическая карта

3.1	Политическая география и геополитика	1	<p>Теоретические основы геополитики как науки. Политическая география и геополитика. Политическая карта мира и изменения, на ней происходящие. Новая многополярная модель политического мироустройства, очаги геополитических конфликтов. Политико-географическое положение. Специфика России как евразийского и приарктического государства</p>	<p>Различать понятия «политическая география» и «геополитика»; применять понятия «политическая карта», «страна», «государство», «политико-географическое положение» для решения учебных и (или) практико-ориентированных задач. Выявлять на основе различных источников информации и характеризовать тенденции изменения политической карты мира. Описывать новую многополярную модель политического мироустройства; приводить примеры очагов геополитических конфликтов. Характеризовать специфику политико-географического положения России как евразийского и приарктического государства с использованием информации из различных источников. Интегрировать знания школьных курсов географии, истории и обществознания при изучении вопросов изменений на политической карте мира</p>
3.2	Классификация и типология стран мира	2	<p>Основные типы стран: критерии их выделения. Формы правления государств мира, унитарное</p>	<p>Приводить примеры и показывать на карте наиболее крупные страны по численности населения и площади территории, страны, отличающиеся особенностями</p>

			и федеративное государственное устройство	<p>географического положения, страны с различными формами правления и типами государственного устройства.</p> <p>Называть основные критерии типологии стран мира по уровню социально-экономического развития.</p> <p>Выделять основные признаки развитых, развивающихся стран, стран с переходной экономикой.</p> <p>Применять понятия «монархия», «республика», «унитарное государство», «федеративное государство» для решения учебных и (или) практико-ориентированных задач.</p> <p>Проводить классификацию стран по особенностям географического положения, формам правления и государственного устройства; проявлять широкую эрудицию при проведении классификаций и типологии стран мира</p>
Итого по разделу		3		
Раздел 4. Население мира				
4.1	Численность и воспроизводство населения	2	Численность населения мира и динамика ее изменения. Теория демографического перехода. Воспроизводство населения, его типы	<p>Называть страны-лидеры по численности населения.</p> <p>Объяснять особенности динамики численности населения мира.</p> <p>Определять и сравнивать по статистическим</p>

			<p>и особенности в странах с различным уровнем социально-экономического развития (демографический взрыв, демографический кризис, старение населения). Демографическая политика и ее направления в странах различных типов воспроизводства населения.</p> <p><i>Практические работы:</i></p> <ol style="list-style-type: none"> 1. Определение и сравнение темпов роста населения крупных по численности населения стран и регионов мира (форма фиксации результатов анализа по выбору обучающихся). 2. Объяснение особенности демографической политики в странах с различным типом воспроизводства населения 	<p>данным темпы роста населения в крупных странах и регионах мира (при выполнении практической работы 1).</p> <p>Применять понятия «воспроизводство населения», «демографический взрыв», «демографический кризис», «старение населения», «демографическая политика», «демографический переход» для решения учебных и (или) практико-ориентированных задач.</p> <p>Классифицировать страны по типам воспроизводства населения; сравнивать показатели рождаемости, смертности, естественного прироста в странах различных типов воспроизводства населения, используя источники географической информации.</p> <p>Различать географические процессы и явления: демографический взрыв и демографический кризис и распознавать их проявления в повседневной жизни.</p> <p>Использовать средства информационных и коммуникационных технологий (в том числе и ГИС) при решении когнитивных задач с соблюдением норм информационной безопасности при изучении динамики численности и особенностей воспроизводства населения мира.</p>
--	--	--	--	---

				<p>Объяснять особенности демографической политики в странах с различным типом воспроизводства населения (при выполнении практической работы 2).</p> <p>Представлять в различных формах (графики, таблицы, схемы) информацию о численности населения, ее динамике в мире и регионах.</p> <p>Выбирать оптимальную форму представления и визуализации информации с учетом ее назначения в ходе выполнения практических работ.</p> <p>Давать оценку новым ситуациям, вносить коррективы в деятельность, оценивать соответствие результатов целям в ходе выполнения практических работ</p>
4.2	Состав и структура населения	2	<p>Возрастной и половой состав населения мира.</p> <p>Структура занятости населения в странах с различным уровнем социально-экономического развития. Этнический состав населения. Крупные народы, языковые семьи и группы, особенности их размещения.</p> <p>Религиозный состав населения. Мировые</p>	<p>Применять понятия «состав населения», «структура населения», «экономически активное население», «народ», «этнос» для решения учебных и (или) практико-ориентированных задач.</p> <p>Устанавливать взаимосвязи между значениями показателей рождаемости, смертности, средней ожидаемой продолжительности жизни и возрастной структурой населения.</p> <p>Определять и объяснять различия возрастного и полового состава населения, структуры занятости населения в различных регионах</p>

			<p>и национальные религии, главные районы распространения. Население мира и глобализация. География культуры в системе географических наук. Современные цивилизации, географические рубежи цивилизации Запада и цивилизации Востока.</p> <p><i>Практические работы:</i></p> <p>1. Сравнение половой и возрастной структуры в странах различных типов воспроизводства населения на основе анализа половозрастных пирамид.</p> <p>2. Прогнозирование изменений возрастной структуры отдельных стран на основе анализа различных источников географической информации</p>	<p>мира на основе анализа источников географической информации.</p> <p>Сравнивать половую и возрастную структуру в странах различных типов воспроизводства населения на основе анализа половозрастных пирамид (при выполнении практической работы 1).</p> <p>Выбирать и использовать различные источники географической информации, необходимые для изучения этнического и религиозного состава населения.</p> <p>Описывать и показывать на карте ареалы размещения крупных народов, языковых семей, распространения мировых и национальных религий.</p> <p>Прогнозировать изменения возрастной структуры населения отдельных стран на основе анализа различных источников географической информации (при выполнении практической работы 2).</p> <p>Разрабатывать план решения географической задачи с учетом анализа имеющихся материальных и нематериальных ресурсов при выполнении практических работ. Извлекать, анализировать, интерпретировать, преобразовывать географическую</p>
--	--	--	--	--

				информацию в ходе выполнения практических работ
4.3	Размещение населения	2	<p>Географические особенности размещения населения и факторы, его определяющие. Плотность населения, ареалы высокой и низкой плотности населения. Миграции населения: причины, основные типы и направления. Расселение населения: типы и формы. Понятие об урбанизации, ее особенности в странах различных социально-экономических типов. Городские агломерации и мегалополисы и мира.</p> <p><i>Практическая работа</i></p> <p>1. Сравнение и объяснение различий в соотношении городского и сельского населения разных регионов мира на основе анализа статистических данных</p>	<p>Применять понятия «плотность населения», «расселение населения», «миграции населения», «субурбанизация», «ложная урбанизация», «мегалополисы» для решения учебных и (или) практико-ориентированных задач.</p> <p>Различать и показывать на карте ареалы высокой и низкой плотности населения.</p> <p>Различать географические процессы и явления: урбанизацию, субурбанизацию, ложную урбанизацию, эмиграцию, иммиграцию.</p> <p>Объяснять влияние факторов, определяющих различия в размещении населения различных регионов и стран мира.</p> <p>Объяснять направление международных миграций; оценивать влияние международных миграций на демографическую и социально-экономическую ситуацию в регионах и странах мира с использованием различных источников информации.</p> <p>Оценивать влияние урбанизации на окружающую среду.</p> <p>Объяснять различия в темпах, уровнях урбанизации в странах с различным уровнем</p>

				<p>социально-экономического развития.</p> <p>Устанавливать критерии сравнения географических объектов, процессов и явлений (в том числе при выполнении практической работы).</p> <p>Распознавать проявления в повседневной жизни процессов миграции, урбанизации.</p> <p>Распознавать формы расселения населения</p>
4.4	<p>Качество жизни населения</p>	1	<p>Качество жизни населения как совокупность экономических, социальных, культурных, экологических условий жизни людей.</p> <p>Показатели, характеризующие качество жизни населения. Индекс человеческого развития как интегральный показатель сравнения качества жизни населения различных стран и регионов мира.</p> <p><i>Практическая работа</i></p> <p>1. Объяснение различий в показателях качества жизни населения в отдельных регионах и странах мира</p>	<p>Применять понятия «уровень жизни населения», «качество жизни населения», «индекс человеческого развития» для решения учебных и (или) практико-ориентированных задач.</p> <p>Различать показатели, характеризующие уровень жизни населения; объяснять различия в уровне и качестве жизни населения в регионах и странах.</p> <p>Самостоятельно осуществлять познавательную деятельность, выявлять проблемы, ставить и формулировать собственные задачи в образовательной деятельности (в том числе при выполнении практической работы)</p>

			на основе анализа источников географической информации	
Итого по разделу		7		
Раздел 5. Мировое хозяйство				
5.1	Состав и структура мирового хозяйства. Международное географическое разделение труда	2	Мировое хозяйство: определение и состав. Основные этапы развития мирового хозяйства. Факторы размещения производства и их влияние на современное развитие мирового хозяйства. Отраслевая, территориальная и функциональная структура мирового хозяйства. Международное географическое разделение труда. Отрасли международной специализации. Условия формирования международной специализации стран и роль географических факторов в ее формировании. Аграрные, индустриальные	Называть составные элементы мирового хозяйства, четыре сектора мирового хозяйства, основные формы международных экономических отношений и факторы, влияющие на их развитие, географические факторы международной хозяйственной специализации стран. Описывать основные этапы развития мирового хозяйства. Характеризовать отраслевую, территориальную и функциональную структуру мирового хозяйства. Оценивать тенденции развития основных отраслей мирового хозяйства и изменения его отраслевой и территориальной структуры. Сравнивать страны по особенностям функциональной структуры их экономики (при выполнении практической работы). Приводить примеры отраслей международной хозяйственной специализации стран. Характеризовать роль России в международном географическом разделении труда.

			и постиндустриальные страны. Роль и место России в международном географическом разделении труда. <i>Практическая работа</i> 1. Сравнение структуры экономики аграрных, индустриальных и постиндустриальных стран	Анализировать и интерпретировать географическую информацию различных видов и форм представления. Интегрировать знания из школьных курсов географии, истории и обществознания при изучении мирового хозяйства
5.2	Международная экономическая интеграция	1	Международная экономическая интеграция. Крупнейшие международные отраслевые и региональные интеграционные группировки. Глобализация мировой экономики и ее влияние на хозяйство стран разных социально-экономических типов. Транснациональные корпорации (ТНК) и их роль в мировой экономике	Приводить примеры международной экономической интеграции. Приводить примеры транснациональных корпораций (ТНК) и влияния деятельности ТНК на социально-экономическое развитие развивающихся стран. Распознавать проявления процессов международной экономической интеграции и глобализации мировой экономики в повседневной жизни. Формулировать суждения и выражать свою точку зрения по вопросам влияния процессов глобализации и деятельности ТНК на социально-экономическое развитие отдельных стран. Формулировать выводы и заключения

				на основе интерпретации информации о глобализации мирового хозяйства
5.3	География главных отраслей мирового хозяйства. Промышленность мира	6	<p>Географические особенности размещения основных видов сырьевых и топливных ресурсов. Страны-лидеры по запасам и добыче нефти, природного газа и угля.</p> <p>Топливо-энергетический комплекс мира: основные этапы развития, «энергопереход». География отраслей топливной промышленности.</p> <p>Крупнейшие страны-производители, экспортеры и импортеры нефти, природного газа и угля.</p> <p>Организация стран-экспортеров нефти.</p> <p>Современные тенденции развития отрасли, изменяющие ее географию, «сланцевая революция», «водородная» энергетика, «зеленая энергетика».</p>	<p>Называть страны-лидеры по производству и экспорту основных видов промышленной продукции.</p> <p>Определять тенденции развития основных отраслей промышленности мира с использованием различных источников географической информации.</p> <p>Описывать этапы «энергоперехода» в мировом хозяйстве, влияние «сланцевой революции» и развития «водородной энергетики» на географию мировой энергетики.</p> <p>Оценивать влияние изученных отраслей промышленности на окружающую среду.</p> <p>Представлять в виде диаграмм данные о динамике изменения объемов и структуры производства электроэнергии в мире (при выполнении практической работы).</p> <p>Оценивать роль России как крупнейшего мирового поставщика топливно-энергетических и сырьевых ресурсов в мировой экономике; выявлять и характеризовать существенные признаки современного этапа «энергоперехода».</p> <p>Анализировать и интерпретировать географическую информацию различных</p>

			<p>Мировая электроэнергетика. Структура мирового производства электроэнергии и ее географические особенности. Быстрый рост производства электроэнергии с использованием возобновляемых источников энергии. Страны-лидеры по развитию «возобновляемой» энергетики. Воздействие на окружающую среду топливной промышленности и различных типов электростанций, включая возобновляемые источники энергии. Роль России как крупнейшего поставщика топливно-энергетических и сырьевых ресурсов в мировой экономике. Металлургия мира. Географические особенности сырьевой базы</p>	<p>видов и форм представления; оценивать достоверность географической информации по заданным критериям</p>
--	--	--	---	--

			<p>черной и цветной металлургии. Ведущие страны-производители и экспортеры стали, меди и алюминия. Современные тенденции развития отрасли. Влияние металлургии на окружающую среду. Место России в мировом производстве и экспорте черных и цветных металлов. Машиностроительный комплекс мира. Ведущие страны-производители и экспортеры продукции автомобилестроения, авиастроения и микроэлектроники. Химическая промышленность и лесопромышленный комплекс мира. Ведущие страны-производители и экспортеры минеральных удобрений и продукции химии органического синтеза. Ведущие страны-</p>	
--	--	--	---	--

			<p>производители древесины и продукции целлюлозно-бумажной промышленности. Влияние химической и лесной промышленности на окружающую среду.</p> <p><i>Практическая работа</i></p> <p>1. Представление в виде диаграмм данных о динамике изменения объемов и структуры производства электроэнергии в мире</p>	
5.4	Сельское хозяйство мира	2	<p>Географические различия в обеспеченности земельными ресурсами. Земельный фонд мира, его структура. Современные тенденции развития отрасли. Органическое сельское хозяйство. Растениеводство. География производства основных продовольственных культур. Ведущие экспортеры и импортеры. Роль России как одного из главных</p>	<p>Называть страны-лидеры по производству и экспорту основных видов сельскохозяйственной продукции, крупнейших экспортеров главных видов сельскохозяйственной продукции, основные признаки «органического» сельского хозяйства (при выполнении практической работы).</p> <p>Определять с использованием источников географической информации тенденции развития основных отраслей сельского хозяйства мира.</p> <p>Оценивать влияние сельского хозяйства отраслей на окружающую среду.</p>

			<p>экспортеров зерновых культур. Животноводство. Ведущие экспортеры и импортеры продукции животноводства. Рыболовство и аквакультура: географические особенности. Влияние сельского хозяйства и отдельных его отраслей на окружающую среду.</p> <p><i>Практическая работа</i></p> <p>1. Определение направления грузопотоков продовольствия на основе анализа статистических материалов и создание карты «Основные экспортеры и импортеры продовольствия»</p>	<p>Находить аргументы, подтверждающие или опровергающие одну и ту же идею, в различных источниках географической информации</p>
5.5	<p>Сфера нематериального производства.</p> <p>Мировой транспорт</p>	3	<p>Роль разных видов транспорта в современном мире. Основные международные магистрали и транспортные узлы.</p> <p>Мировая система научно-</p>	<p>Определять с использованием источников географической информации основные международные магистрали и транспортные узлы, направления международных туристических маршрутов.</p> <p>Выявлять и характеризовать существенные</p>

			исследовательских и опытно-конструкторских работ. Международные экономические отношения: основные формы и факторы, влияющие на их развитие. География международных финансовых центров. Мировая торговля и туризм	признаки изменений в международных экономических отношениях в новых условиях. Поиск методов решения практических географических задач. Называть главные мировые финансовые центры, описывать направление движения капитала. Выявлять дефициты географической информации, данных, необходимых для решения поставленной задачи
Итого по разделу		14		
Резервное время		2		
ОБЩЕЕ КОЛИЧЕСТВО ЧАСОВ ПО ПРОГРАММЕ		34		

11 КЛАСС

№ п/п	Наименование разделов и тем учебного предмета	Количество часов	Программное содержание	Основные виды деятельности обучающихся
Раздел 1. Регионы и страны мира				
1.1	Регионы мира. Зарубежная Европа	6	<p>Многообразие подходов к выделению регионов мира.</p> <p>Регионы мира: Зарубежная Европа, Зарубежная Азия, Северная Америка, Латинская Америка, Африка, Австралия и Океания. Зарубежная Европа: состав (субрегионы Западная Европа, Северная Европа, Южная Европа, Восточная Европа), общая характеристика. Общие черты и особенности природно-ресурсного капитала, населения и хозяйства стран субрегионов.</p> <p>Геополитические проблемы региона.</p>	<p>Называть субрегионы Зарубежной Европы.</p> <p>Интегрировать знания из школьных курсов географии, истории и обществознания при изучении культурно-исторических регионов мира, а также при изучении вопросов геополитики и изменений на политической карте мира.</p> <p>Давать общую экономико-географическую характеристику стран.</p> <p>Сравнивать страны различных субрегионов Зарубежной Европы по уровню социально-экономического развития с использованием источников географической информации.</p> <p>Классифицировать страны Зарубежной Европы по особенностям географического положения, по занимаемым ими позициям относительно России.</p> <p>Описывать особенности природно-ресурсного капитала, населения и хозяйства субрегионов, положение и взаиморасположение стран на карте.</p>

			<p><i>Практическая работа</i></p> <p>1. Сравнение по уровню социально-экономического развития стран различных субрегионов Зарубежной Европы с использованием источников географической информации (по выбору учителя)</p>	<p>Оценивать политико-географическое положение субрегионов, влияние международных миграций на демографическую и социально-экономическую ситуацию в отдельных странах.</p> <p>Оценивать особенности природно-ресурсного капитала, населения и хозяйства стран.</p> <p>Объяснять различия в уровне и качестве жизни населения Западной и Восточной Европы, направление международных миграций в Зарубежной Европе.</p> <p>Объяснять особенности демографической политики в европейских странах.</p> <p>Объяснять особенности отраслевой структуры хозяйства стран с использованием источников географической информации.</p> <p>Прогнозировать изменения возрастной структуры населения отдельных стран Зарубежной Европы с использованием источников географической информации.</p> <p>Выбирать и использовать различные источники географической информации, необходимые для поиска путей решения проблем.</p> <p>Обсуждать географические аспекты проблем, связанных с ролью региона в системе мировой</p>
--	--	--	---	---

				<p>экономики и политики.</p> <p>Аргументированно вести диалог, обнаруживать различие и сходство позиций, развернуто и логично излагать свою точку зрения по географическим аспектам различных вопросов</p>
1.2	Зарубежная Азия	6	<p>Зарубежная Азия: состав (субрегионы: Юго-Западная Азия, Центральная Азия, Восточная Азия, Южная Азия, Юго-Восточная Азия), общая экономико-географическая характеристика. Общие черты и особенности экономико-географического положения, природно-ресурсного капитала, населения, хозяйства стран Зарубежной Азии, современные проблемы (на примере Китая, Индии, Ирана, Японии). Современные экономические отношения России со странами Зарубежной Азии (Китай,</p>	<p>Называть субрегионы Зарубежной Азии. Сравнивать страны субрегионов зарубежной Азии по уровню социально-экономического развития, специализацию различных стран Зарубежной Азии с использованием источников географической информации (при выполнении практической работы). Давать общую экономико-географическую характеристику стран.</p> <p>Классифицировать страны Зарубежной Азии по особенностям географического положения, по типам воспроизводства населения, по занимаемым ими позициям относительно России.</p> <p>Описывать положение и взаиморасположение стран на карте, особенности природно-ресурсного капитала, населения и хозяйства субрегионов и стран (Китая, Индии, Ирана или Японии).</p> <p>Сравнивать показатели, характеризующие демографическую ситуацию изученных стран,</p>

			<p>Индия, Турция, страны Центральной Азии).</p> <p><i>Практическая работа</i></p> <p>1. Сравнение международной промышленной и сельскохозяйственной специализации Китая и Индии на основании анализа данных об экспорте основных видов продукции</p>	<p>с использованием источников географической информации, в том числе и географических карт.</p> <p>Определять географические факторы международной хозяйственной специализации Китая или Индии с использованием источников географической информации.</p> <p>Объяснять различия в темпах, уровнях урбанизации, в уровне и качестве жизни населения в отдельных субрегионах.</p> <p>Определять показатели уровня развития хозяйства (объемы ВВП, промышленного производства и др.) и важнейших отраслей хозяйства в Японии.</p> <p>Выбирать и использовать источники географической информации для характеристики субрегионов и стран Зарубежной Азии, определять и находить в них недостоверную и противоречивую географическую информацию для решения учебных и (или) практико-ориентированных задач.</p> <p>Объяснять состав, структуру и закономерности размещения населения Зарубежной Азии, особенности демографической политики в Китае или Индии, различия в темпах, уровнях урбанизации, уровне и качестве</p>
--	--	--	--	---

				<p>жизни населения в Юго-Западной и Южной Азии.</p> <p>Объяснять географические особенности стран Зарубежной Азии с разным уровнем социально-экономического развития.</p> <p>Выбирать оптимальную форму представления и визуализации информации о численности населения, размещении хозяйства изученных стран и субрегионов, их отраслевой структуре, географических особенностях развития отдельных отраслей с учетом ее назначения (тексты, картосхемы, диаграммы и т. д.)</p>
1.3	Америка	6	<p>Америка: состав (субрегионы: Северная Америка, Латинская Америка), общие черты и особенности природно-ресурсного капитала, населения и хозяйства субрегионов. Особенности экономико-географического положения природно-ресурсного капитала, населения, хозяйства США и Канады, стран Латинской Америки, современные проблемы (на примере</p>	<p>Называть субрегионы Америки.</p> <p>Классифицировать страны Америки по особенностям географического положения, по типам воспроизводства населения, по занимаемым ими позициям относительно России.</p> <p>Описывать особенности природно-ресурсного капитала, населения и хозяйства субрегионов Америки.</p> <p>Определять черты сходства и различия в особенностях природно-ресурсного капитала, населения и хозяйства США и Канады с использованием источников географической информации.</p> <p>Устанавливать причинно-следственные связи</p>

			<p>США, Канады, Мексики, Бразилии).</p> <p><i>Практическая работа</i></p> <p>1. Объяснение особенностей территориальной структуры хозяйства Канады и Бразилии на основе анализа географических карт</p>	<p>и закономерности размещения населения и объектов хозяйственной деятельности США и Канады.</p> <p>Устанавливать принадлежность стран Латинской Америки к одному из уровней экономического развития, используя показатель внутреннего валового продукта. Объяснять географические особенности размещения хозяйства стран Америки с разным уровнем социально- экономического развития (при выполнении практической работы).</p> <p>Оценивать политико-географическое положение изученных стран, влияние международных миграций на демографическую и социально-экономическую ситуацию в изученных странах.</p> <p>Объяснять различия в уровне и качестве жизни населения в отдельных странах региона.</p> <p>Объяснять направление международных миграций в регионе.</p> <p>Объяснять особенности отраслевой структуры хозяйства изученных стран с использованием источников географической информации. Выбирать источники географической информации, определять и находить в них</p>
--	--	--	---	--

				<p>недостоверную и противоречивую географическую информацию для решения учебных и (или) практико-ориентированных задач.</p> <p>Представлять в различных формах (графики, таблицы, схемы, диаграммы, карты) информацию о численности населения, размещении хозяйства изученных стран и субрегионов, их отраслевой структуре, географических особенностях размещения отдельных отраслей.</p> <p>В ходе организованного учителем обсуждения публично представлять презентацию, разработанную в процессе командной работы, о роли США и Канады в системе региональной экономики, оценивать соответствие подготовленной презентации ее цели, выражать свою точку зрения относительно влияния указанных стран на развитие региона. Владеть навыками распознавания и защиты информации, информационной безопасности личности.</p> <p>Использовать преимущества командной и индивидуальной работы</p>
1.4	Африка	4	Африка: состав (субрегионы: Северная Африка, Западная Африка,	<p>Называть субрегионы Африки.</p> <p>Описывать особенности природно-ресурсного капитала, населения и хозяйства субрегионов</p>

		<p>Центральная Африка, Восточная Африка, Южная Африка), общая экономико-географическая характеристика. Особенности природно-ресурсного капитала, населения и хозяйства стран субрегионов. Последствия колониализма в экономике Африки. Экономические и социальные проблемы региона. Особенности экономико-географического положения, природно-ресурсного капитала, населения, хозяйства стран Африки (на примере ЮАР, Египта, Алжира, Нигерии).</p> <p><i>Практическая работа</i></p> <p>1. Сравнение на основе анализа статистических данных роли сельского хозяйства в экономике Алжира и Эфиопии</p>	<p>Африки.</p> <p>Определять географические факторы международной хозяйственной специализации ЮАР, Алжира, Египта с использованием источников географической информации.</p> <p>Устанавливать принадлежность стран субрегиона (любого) к одному из уровней экономического развития, используя показатель внутреннего валового продукта.</p> <p>Сравнивать страны различных субрегионов Африки по значению ИЧР с использованием источников географической информации.</p> <p>Сравнивать структуру экономики Алжира и Эфиопии.</p> <p>Определять и сравнивать по географическим картам разного содержания и другим источникам географической информации качественные и количественные показатели, характеризующие расселение населения в субрегионах Африки.</p> <p>Описывать экономические, социальные, экологические проблемы одного из субрегионов Африки.</p> <p>Сравнивать специализацию сельского хозяйства и ее роль в экономике Алжира и Эфиопии с использованием источников географической информации (при выполнении</p>
--	--	---	--

				<p>практической работы).</p> <p>Прогнозировать изменения численности и возрастной структуры населения стран Африки с использованием источников географической информации.</p> <p>Объяснять различия в уровне и качестве жизни населения в различных странах Африки.</p> <p>Объяснять отраслевой состав структуры хозяйства изученных стран с использованием источников географической информации.</p> <p>Самостоятельно находить, отбирать и применять различные методы познания для решения практико-ориентированных задач.</p> <p>Разрабатывать план решения географической задачи с учетом анализа имеющихся материальных и нематериальных ресурсов</p>
1.5	Австралия и Океания	2	<p>Австралия и Океания: особенности географического положения. Австралийский Союз: главные факторы размещения населения и развития хозяйства. Экономико-географическое положение, природно-ресурсный капитал.</p>	<p>Описывать особенности экономико-географического положения, природно-ресурсного капитала, населения, хозяйства Австралии.</p> <p>Определять географические факторы международной хозяйственной специализации Австралии и стран Океании с использованием источников географической информации.</p> <p>Представлять в различных формах (графики, таблицы, схемы, диаграммы, карты)</p>

			<p>Отрасли международной специализации.</p> <p>Географическая и товарная структура экспорта Океании: особенности природных ресурсов, населения и хозяйства.</p> <p>Место в международном географическом разделении труда</p>	<p>информацию о размещении хозяйства Австралии; ее отраслевой структуре, товарной структуре экспорта.</p> <p>Объяснять географические особенности отраслевой структуры хозяйства Австралии.</p> <p>Выбирать, анализировать и интерпретировать географическую информацию различных видов и форм представления для выявления места Австралии в международном географическом разделении труда</p>
1.6	Россия на геополитической, геоэкономической и геодемографической карте мира	3	<p>Роль и место России в мировой политике, экономике, человеческом потенциале. Особенности интеграции России в мировое сообщество.</p> <p>Географические аспекты решения внешнеэкономических и внешнеполитических задач развития России.</p> <p><i>Практическая работа</i></p> <p>1. Изменение направления международных экономических связей России в новых геоэкономических</p>	<p>Характеризовать политико-географическое положение России с использованием источников географической информации, конкурентные преимущества экономики России, роль России в международном географическом разделении труда.</p> <p>Оценивать политико-географическое положение России, влияние международных миграций на демографическую и социально-экономическую ситуацию в России с использованием источников географической информации, роль России как крупнейшего поставщика топливно-энергетических и сырьевых ресурсов в мировой экономике (при выполнении практической работы 1).</p> <p>Оценивать достоверность и легитимность географической информации; выбирать</p>

			и геополитических условиях	и использовать средства информационных и коммуникационных технологий (в том числе и ГИС) в решении учебных и (или) практико-ориентированных задач с соблюдением норм информационной безопасности (при выполнении практической работы). Систематизировать географическую информацию в разных формах. Креативно мыслить при поиске путей решения жизненных проблем, имеющих географические аспекты. Развернуто и логично излагать свою точку зрения по географическим аспектам различных вопросов
Итого по разделу				
Раздел 2. Глобальные проблемы человечества				
2.1	Глобальные проблемы человечества	4	Группы глобальных проблем: геополитические, экологические, демографические. Геополитические проблемы: проблема сохранения мира на планете и причины роста глобальной и региональной нестабильности. Проблема разрыва в уровне социально-экономического развития	Приводить примеры проявления глобальных проблем, в решении которых принимает участие современная географическая наука на региональном уровне, в разных странах, в том числе и России, примеры взаимосвязи глобальных проблем человечества, примеры изменений геосистем в результате природных и антропогенных воздействий. Характеризовать причины возникновения геополитических, экологических и демографических глобальных проблем.

		<p>между развитыми и развивающимися странами и причина ее возникновения.</p> <p>Геоэкология – фокус глобальных проблем человечества. Глобальные экологические проблемы как проблемы, связанные с усилением воздействия человека на природу и влиянием природы на человека и его экономику. Проблема глобальных климатических изменений, проблема стихийных природных бедствий, глобальные сырьевая и энергетическая проблемы, проблема дефицита водных ресурсов и ухудшения их качества, проблемы опустынивания и деградации земель и почв, проблема сохранения биоразнообразия. Проблема загрязнения Мирового</p>	<p>Сопоставлять и анализировать различные точки зрения по возможным путям решения глобальных проблем человечества.</p> <p>Выбирать источники географической информации, необходимые для выявления примеров взаимосвязи глобальных проблем человечества (при выполнении практической работы).</p> <p>Критически оценивать и интерпретировать информацию, получаемую из различных источников о путях решения глобальных проблем человечества.</p> <p>Обсуждать результаты учебного исследования, связанного с опасными природными явлениями или глобальными изменениями климата или загрязнением Мирового океана (см. практическую работу, тема 3, раздел 2. Природопользование).</p> <p>Формулировать выводы и заключения на основе анализа и интерпретации информации из различных источников географической информации (при выполнении практической работы).</p> <p>Формулировать обобщения и выводы по результатам проведенных наблюдений (исследований).</p> <p>Критически оценивать информацию,</p>
--	--	--	---

			<p>океана и освоения его ресурсов. Глобальные проблемы народонаселения: демографическая, продовольственная, роста городов, здоровья и долголетия человека. Взаимосвязь глобальных геополитических, экологических проблем и проблем народонаселения. Возможные пути решения глобальных проблем. Необходимость переоценки человечеством и отдельными странами некоторых ранее устоявшихся экономических, политических, идеологических и культурных ориентиров. Участие России в решении глобальных проблем.</p> <p><i>Практическая работа</i></p> <p>1. Выявление примеров взаимосвязи глобальных</p>	<p>получаемую из различных источников (при выполнении практической работы). Использовать преимущества командной и индивидуальной работы (при выполнении практической работы).</p> <p>Самостоятельно составлять алгоритм решения географических задач и выбирать способ их решения с учетом имеющихся ресурсов и собственных возможностей (при выполнении практической работы).</p> <p>Обсуждать результаты совместной работы, аргументированно вести диалог (при выполнении практической работы).</p> <p>Признавать свое право и право других на ошибки (при выполнении практической работы)</p>
--	--	--	---	--

			проблем человечества на основе анализа различных источников географической информации и участия России в их решении	
Итого по разделу		4		
Резервное время		3		
ОБЩЕЕ КОЛИЧЕСТВО ЧАСОВ ПО ПРОГРАММЕ		34		

ПОУРОЧНОЕ ПЛАНИРОВАНИЕ

10 КЛАСС

№ урока	Тема урока	Количество часов на практические работы
Урок 1	Традиционные и новые методы исследований в географии. Источники географической информации	
Урок 2	Элементы географической культуры. Их значимость для представителей разных профессий	
Урок 3	Географическая среда как геосистема. Географическая и окружающая среда	
Урок 4	Естественный и антропогенный ландшафты. Практическая работа «Классификация ландшафтов с использованием источников географической информации»	0,5
Урок 5	Проблемы взаимодействия человека и природы. Опасные природные явления, климатические изменения, их последствия	
Урок 6	Стратегия устойчивого развития. ООПТ. Объекты Всемирного природного и культурного наследия. Практическая работа «Определение целей и задач учебного исследования, связанного с опасными природными явлениями и (или) глобальными изменениями климата и (или) загрязнением Мирового океана, выбор формы фиксации результатов наблюдения (исследования)»	0,5
Урок 7	Природные ресурсы и их виды. Природно-ресурсный капитал регионов, крупных стран, в том числе России. Ресурсообеспеченность. Практическая работа «Оценка природно-ресурсного капитала одной из стран (по выбору) по источникам географической информации»	0,5

Урок 8	Агроклиматические ресурсы. Рекреационные ресурсы. Практическая работа «Определение ресурсообеспеченности стран отдельными видами природных ресурсов»	0,5
Урок 9	Обобщение знаний по разделам «География как наука. Природопользование и геоэкология»	
Урок 10	Теоретические основы геополитики как науки. Политическая география и геополитика. Политическая карта мира и изменения, на ней происходящие. Новая многополярная модель политического мироустройства. Политико-географическое положение (ПГП). Специфика России как евразийского и приарктического государства	
Урок 11	Основные типы стран: критерии их выделения	
Урок 12	Формы правления государств мира, унитарное и федеративное устройство.	
Урок 13	Численность населения мира. Теория демографического перехода. Воспроизводство населения, его типы. Практическая работа «Определение и сравнение темпов роста населения крупных по численности населения стран, регионов мира»	0,5
Урок 14	Демографическая политика и ее направления. Теория демографического перехода. Практическая работа «Объяснение особенности демографической политики в странах с различным типом воспроизводства населения»	0,5
Урок 15	Возрастной и половой состав населения мира. Практическая работа «Сравнение половой и возрастной структуры в странах различных типов воспроизводства населения на основе анализа половозрастных пирамид»	0,5
Урок 16	Структура занятости населения. Этнический и религиозный состав населения. Религии. География культуры в системе географических	0,5

	наук. Практическая работа «Прогнозирование изменений возрастной структуры отдельных стран на основе анализа различных источников географической информации»	
Урок 17	Географические особенности размещения населения и факторы, его определяющие. Плотность населения, ареалы высокой и низкой плотности населения. Миграции населения: причины, основные типы и направления	
Урок 18	Расселение населения: типы и формы. Урбанизация. Городские агломерации и мегалополисы мира. Практическая работа «Сравнение и объяснение различий в соотношении городского и сельского населения разных регионов мира на основе анализа статистических данных»	0,5
Урок 19	Качество жизни населения, показатели. ИЧР. Практическая работа «Объяснение различий в показателях качества жизни населения в отдельных регионах и странах мира на основе анализа источников географической информации»	0,5
Урок 20	Мировое хозяйство: определение и состав. Отраслевая, территориальная и функциональная структура	
Урок 21	Международное географическое разделение труда (МГРТ). Отрасли международной специализации. Аграрные, индустриальные и постиндустриальные страны. Роль и место России в МГРТ. Практическая работа «Сравнение структуры экономики аграрных, индустриальных и постиндустриальных стран»	0,5
Урок 22	Международная экономическая интеграция (МЭИ). Крупнейшие международные отраслевые и региональные интеграционные группировки. Роль транснациональных корпораций (ТНК) в современной мировой экономике	
Урок 23	Географические особенности размещения основных видов сырьевых и топливных ресурсов.	

	Страны-лидеры по запасам и добыче нефти, природного газа и угля	
Урок 24	Топливо-энергетический комплекс (ТЭК) мира: основные этапы развития, «энергопереход». География отраслей топливной промышленности	
Урок 25	Мировая электроэнергетика. Структура мирового производства электроэнергии и ее географические особенности. Роль России. Практическая работа «Представление в виде диаграмм данных о динамике изменения объемов и структуры производства электроэнергии в мире»	0,5
Урок 26	Металлургия мира. Географические особенности сырьевой базы. Ведущие страны-производители и экспортеры продукции черных и цветных металлов	
Урок 27	Машиностроительный комплекс мира. Ведущие страны-производители и экспортеры продукции автомобилестроения, авиастроения и микроэлектроники	
Урок 28	Химическая промышленность. Ведущие страны-производители и экспортеры продукции. Лесопромышленный комплекс мира. Ведущие страны – производители продукции и влияние химической и лесной промышленности на окружающую среду	
Урок 29	Контрольная работа	
Урок 30	Контрольная работа	
Урок 31	Географические различия в обеспеченности земельными ресурсами. Земельный фонд мира, его структура. Современные тенденции развития отрасли. Органическое сельское хозяйство	
Урок 32	Растениеводство и животноводство. География. Ведущие экспортеры и импортеры. Влияние на окружающую среду. Практическая работа «Определение направления грузопотоков продовольствия на основе анализа статистических	0,5

	материалов и создание карты «Основные экспортеры и импортеры продовольствия»	
Урок 33	Сфера нематериального производства. Мировой транспорт. Роль разных видов транспорта в современном мире. Основные международные магистрали и транспортные узлы. Мировая система научно-исследовательских и опытно-конструкторских работ (НИОКР)	
Урок 34	Международные экономические отношения: основные формы и факторы, влияющие на их развитие. География международных финансовых центров. Мировая торговля и туризм	
<p>ОБЩЕЕ КОЛИЧЕСТВО УРОКОВ ПО ПРОГРАММЕ: 34, из них уроков, отведенных на контрольные работы (в том числе Всероссийские проверочные работы), – не более 3</p>		

11 КЛАСС

№ урока	Тема урока	Количество часов на практические работы
Урок 1	Многообразие подходов к выделению регионов мира. Зарубежная Европа: состав, общая характеристика. Геополитические проблемы региона	
Урок 2	Западная Европа. Общие черты и особенности природно-ресурсного капитала, населения и хозяйства стран субрегиона	
Урок 3	Северная Европа: общие черты и особенности природно-ресурсного капитала, населения и хозяйства субрегиона	
Урок 4	Южная Европа: общие черты и особенности природно-ресурсного капитала, населения и хозяйства субрегиона	
Урок 5	Восточная Европа: общие черты и особенности природно-ресурсного капитала, населения и хозяйства субрегиона	
Урок 6	Практическая работа «Сравнение по уровню социально-экономического развития стран различных субрегионов зарубежной Европы с использованием источников географической информации»	0,5
Урок 7	Зарубежная Азия: состав, общая экономико-географическая характеристика. Юго-Западная Азия. Иран: общая экономико-географическая характеристика. Современные проблемы	
Урок 8	Южная Азия. Индия: общая экономико-географическая характеристика. Современные проблемы	
Урок 9	Центральная Азия: общие черты и особенности природно-ресурсного капитала, населения и хозяйства субрегиона. Современные проблемы	

Урок 10	Юго-Восточная Азия: общие черты и особенности природно-ресурсного капитала, населения и хозяйства субрегиона. Современные проблемы	
Урок 11	Восточная Азия. Китай: общая экономико-географическая характеристика. Современные проблемы. Практическая работа «Сравнение международной промышленной и сельскохозяйственной специализации Китая и Индии на основании анализа данных об экспорте основных видов продукции»	0,5
Урок 12	Восточная Азия. Япония: общая экономико-географическая характеристика. Современные проблемы	
Урок 13	Резервный урок. Современные экономические отношения России со странами Зарубежной Азии (Китай, Индия, Турция, страны Центральной Азии). Обобщение по темам: Зарубежная Европа. Зарубежная Азия	
Урок 14	Америка. Субрегионы: Северная Америка, Латинская Америка: общая экономико-географическая характеристика	
Урок 15	Субрегионы Америки. Особенности природно-ресурсного капитала, населения и хозяйства	
Урок 16	США: особенности экономико-географического положения (ЭГП), природно-ресурсного капитала, населения и хозяйства, современные проблемы	1
Урок 17	Канада: особенности экономико-географического положения (ЭГП), природно-ресурсного капитала, населения и хозяйства, современные проблемы	
Урок 18	Мексика: особенности экономико-географического положения (ЭГП), природно-ресурсного капитала, населения и хозяйства, современные проблемы	
Урок 19	Бразилия: особенности экономико-географического положения (ЭГП), природно-ресурсного капитала, населения и хозяйства, современные проблемы. Практическая работа «Особенности территориальной структуры	0,5

	хозяйства Канады и Бразилии на основе анализа географических карт»	
Урок 20	Африка: состав (субрегионы), общая экономико-географическая характеристика. Особенности. Экономические и социальные проблемы субрегионов. Последствия колониализма в экономике Африке.	
Урок 21	Северная Африка. Особенности природно-ресурсного капитала, населения и хозяйства Алжира и Египта	
Урок 22	Южная Африка. Особенности природно-ресурсного капитала, населения и хозяйства ЮАР	
Урок 23	Западная Африка, Центральная Африка, Восточная Африка. Особенности природно-ресурсного капитала, населения и хозяйства Нигерии. Практическая работа «Сравнение на основе анализа статистических данных роли сельского хозяйства в экономике Алжира и Эфиопии»	0,5
Урок 24	Резервный урок. Обобщающее повторение по темам: Америка, Африка	
Урок 25	Австралия и Океания: особенности географического положения Австралийского Союза: главные факторы размещения населения и развития хозяйства. Место в МГРТ	
Урок 26	Океания: особенности природных ресурсов, населения и хозяйства. Место в МГРТ	
Урок 27	Роль и место России в мировой политике, экономике, человеческом потенциале. Особенности интеграции России в мировое сообщество	
Урок 28	Географические аспекты решения внешнеэкономических и внешнеполитических задач развития экономики России	
Урок 29	Практическая работа по теме «Изменение направления международных экономических связей России в новых геоэкономических и геополитических условиях»	1
Урок 30	Контрольная работа	

Урок 31	Группы глобальных проблем. Геополитические проблемы. Геоэкология – фокус глобальных проблем человечества	
Урок 32	Глобальные проблемы народонаселения: демографическая, продовольственная, роста городов, здоровья и долголетия человека	
Урок 33	Взаимосвязь глобальных проблем и проблем народонаселения. Возможные пути решения. Роль России в их решении. Практическая работа «Выявление примеров взаимосвязи глобальных проблем человечества на основе анализа различных источников географической информации и участия России в их решении»	0,5
Урок 34	Резервный урок. Обобщение по теме: Глобальные проблемы человечества	
ОБЩЕЕ КОЛИЧЕСТВО УРОКОВ ПО ПРОГРАММЕ: 34, из них уроков, отведенных на контрольные работы, – не более 3		

ПЕРЕЧЕНЬ (КОДИФИКАТОР) РАСПРЕДЕЛЕННЫХ ПО КЛАССАМ ПРОВЕРЯЕМЫХ ТРЕБОВАНИЙ К РЕЗУЛЬТАТАМ ОСВОЕНИЯ ОСНОВНОЙ ОБРАЗОВАТЕЛЬНОЙ ПРОГРАММЫ СРЕДНЕГО ОБЩЕГО ОБРАЗОВАНИЯ И ЭЛЕМЕНТОВ СОДЕРЖАНИЯ ПО ГЕОГРАФИИ

В федеральных и региональных процедурах оценки качества образования используется перечень (кодификатор) распределенных по классам проверяемых требований к результатам освоения основной образовательной программы среднего общего образования и элементов содержания по географии.

10 КЛАСС

Проверяемые требования к результатам освоения основной образовательной программы

Код проверяемого результата	Проверяемые предметные результаты освоения основной образовательной программы среднего общего образования
1	Понимание роли и места современной географической науки в системе научных дисциплин, ее участия в решении важнейших проблем человечества
1.1	Приводить примеры проявления глобальных проблем, в решении которых принимает участие современная географическая наука, на региональном уровне, в разных странах, в том числе в России
2	Освоение и применение знаний о размещении основных географических объектов и территориальной организации природы и общества
2.1	Выбирать и использовать источники географической информации для определения положения и взаиморасположения объектов в пространстве
2.2	Описывать положение и взаиморасположение географических объектов в пространстве; новую многополярную модель политического мироустройства, ареалы распространения основных религий
2.3	Приводить примеры наиболее крупных стран по численности населения и площади территории, стран, имеющих различное географическое положение, стран с различными формами правления и государственного устройства, стран – лидеров по производству основных видов промышленной

	и сельскохозяйственной продукции, основных международных магистралей и транспортных узлов, стран – лидеров по запасам минеральных, лесных, земельных, водных ресурсов
3	Сформированность системы комплексных социально ориентированных географических знаний о закономерностях развития природы, размещения населения и хозяйства
3.1	Различать географические процессы и явления: урбанизацию, субурбанизацию, ложную урбанизацию, эмиграцию, иммиграцию, демографический взрыв и демографический кризис и распознавать их проявления в повседневной жизни
3.2	Использовать знания об основных географических закономерностях для определения и сравнения свойств изученных географических объектов, процессов и явлений; для определения и сравнения показателей уровня развития мирового хозяйства (объемы ВВП, промышленного, сельскохозяйственного производства и другие) и важнейших отраслей хозяйства в отдельных странах; сравнение показателей, характеризующих демографическую ситуацию, урбанизацию, миграции и качество жизни населения мира и отдельных стран; сравнения структуры экономики аграрных, индустриальных и постиндустриальных стран; регионов и стран по обеспеченности минеральными, водными, земельными и лесными ресурсами с использованием источников географической информации
3.3	Использовать знания об основных географических закономерностях для классификации крупнейших стран, в том числе по особенностям географического положения, форме правления и государственного устройства, уровню социально-экономического развития, типам воспроизводства населения, занимаемым ими позициям относительно России, для классификации ландшафтов с использованием источников географической информации
3.4	Устанавливать взаимосвязи между социально-экономическими и геоэкологическими процессами и явлениями: между природными условиями и размещением населения, в том числе между глобальным изменением климата и изменением уровня Мирового океана, хозяйственной деятельностью и возможными изменениями в размещении населения, между развитием науки и технологии и возможностями человека прогнозировать опасные природные явления и противостоять им; между значениями

	показателей рождаемости, смертности, средней ожидаемой продолжительности жизни и возрастной структурой населения, развитием отраслей мирового хозяйства и особенностями их влияния на окружающую среду
3.5	Формулировать и (или) обосновывать выводы на основе использования географических знаний
4	Владение географической терминологией и системой базовых географических понятий
4.1	Применять социально-экономические понятия: политическая карта, государство, политико-географическое положение, монархия, республика, унитарное государство, федеративное государство, воспроизводство населения, демографический взрыв, демографический кризис, демографический переход, старение населения, состав населения, структура населения, экономически активное население, ИЧР, народ, этнос, плотность населения, миграции населения, «климатические беженцы», расселение населения, демографическая политика, субурбанизация, ложная урбанизация, мегалополисы – для решения учебных и (или) практико-ориентированных задач
4.2	Применять социально-экономические понятия: развитые и развивающиеся, новые индустриальные, нефтедобывающие страны, ресурсобеспеченность, мировое хозяйство, международная экономическая интеграция, международная хозяйственная специализация, международное географическое разделение труда, отраслевая и территориальная структура мирового хозяйства, транснациональные корпорации (ТНК), «сланцевая революция», «водородная энергетика», «зеленая энергетика», органическое сельское хозяйство, глобализация мировой экономики и деглобализация, «энергопереход», международные экономические отношения, устойчивое развитие – для решения учебных и (или) практико-ориентированных задач
5	Сформированность умений проводить наблюдения за отдельными географическими объектами, процессами и явлениями, их изменениями в результате воздействия природных и антропогенных факторов
5.1	Определять цели и задачи проведения наблюдения (исследования); выбирать форму фиксации результатов наблюдения или исследования

6	Сформированность умений находить и использовать различные источники географической информации для получения новых знаний о природных и социально-экономических процессах и явлениях, выявления закономерностей и тенденций их развития, прогнозирования
6.1	Выбирать и использовать источники географической информации (картографические, статистические, текстовые, видео- и фотоизображения, геоинформационные системы), адекватные решаемым задачам
6.2	Сопоставлять и анализировать географические карты различной тематики и другие источники географической информации для выявления закономерностей социально-экономических, природных и экологических процессов и явлений
6.3	Определять и сравнивать по географическим картам различного содержания и другим источникам географической информации качественные и количественные показатели, характеризующие изученные географические объекты, процессы и явления
6.4	Прогнозировать изменения состава и структуры населения, в том числе возрастной структуры населения отдельных стран
6.5	Определять и находить в комплексе источников недостоверную и противоречивую географическую информацию для решения учебных и (или) практико-ориентированных задач
6.6	Самостоятельно находить, отбирать и применять различные методы познания для решения практико-ориентированных задач
7	Владение умениями географического анализа и интерпретации информации из различных источников
7.1	Находить, отбирать, систематизировать информацию, необходимую для изучения географических объектов и явлений, отдельных территорий мира и России, их обеспеченности природными и человеческими ресурсами, хозяйственного потенциала, экологических проблем
7.2	Представлять в различных формах (графики, таблицы, схемы, диаграммы, карты и другие) географическую информацию о населении мира и России, отраслевой и территориальной структуре мирового хозяйства, географических особенностях развития отдельных отраслей

7.3	Формулировать выводы и заключения на основе анализа и интерпретации информации из различных источников; критически оценивать и интерпретировать информацию, получаемую из различных источников
8	Сформированность умений применять географические знания для объяснения изученных социально-экономических и геоэкологических процессов и явлений
8.1	Объяснять особенности демографической политики в странах с различным типом воспроизводства населения, направления международных миграций, различия в уровнях урбанизации, в уровне и качестве жизни населения, влияние природно-ресурсного капитала на формирование отраслевой структуры хозяйства отдельных стран
8.2	Использовать географические знания о мировом хозяйстве и населении мира, об особенностях взаимодействия природы и общества для решения учебных и (или) практике-ориентированных задач
9	Сформированность умений применять географические знания для оценки разнообразных явлений и процессов
9.1	Оценивать географические факторы, определяющие сущность и динамику важнейших социально-экономических и геоэкологических процессов
9.2	Оценивать изученные социально-экономические и геоэкологические процессы и явления, в том числе оценивать природно-ресурсный капитал одной из стран с использованием источников географической информации, влияние урбанизации на окружающую среду, тенденции развития основных отраслей мирового хозяйства и изменения его отраслевой и территориальной структуры, изменение климата и уровня Мирового океана для различных территорий, изменение содержания парниковых газов в атмосфере и меры, предпринимаемые для уменьшения их выбросов
10	Сформированность знаний об основных проблемах взаимодействия природы и общества, о природных и социально-экономических аспектах экологических проблем
10.1	Описывать географические аспекты проблем взаимодействия природы и общества: различия в особенностях проявления глобальных изменений климата, повышения уровня Мирового

	океана, в объемах выбросов парниковых газов в разных регионах мира; изменения геосистем в результате природных и антропогенных воздействий на примере регионов и стран мира, на планетарном уровне
--	--

Проверяемые элементы содержания

Код	Проверяемый элемент содержания
1	География как наука
1.1	Традиционные и новые методы в географии. Географические прогнозы. Традиционные и новые методы исследований в географических науках, их использование в разных сферах человеческой деятельности. Современные направления географических исследований. Источники географической информации, географическая информационная система (ГИС). Географические прогнозы как результат географических исследований
1.2	Географическая культура. Элементы географической культуры: географическая картина мира, географическое мышление, язык географии. Их значимость для представителей разных профессий
2	Природопользование и геоэкология
2.1	Географическая среда. Географическая среда как геосистема; факторы, ее формирующие и изменяющие. Адаптация человека к различным природным условиям территорий, ее изменение во времени. Географическая и окружающая среда. Естественный и антропогенный ландшафты. Проблема сохранения ландшафтного и культурного разнообразия на Земле
2.2	Проблемы взаимодействия человека и природы. Опасные природные явления, климатические изменения, повышение уровня Мирового океана, загрязнение окружающей среды «Климатические беженцы»
2.3	Стратегия устойчивого развития Цели устойчивого развития и роль географических наук в их достижении. Особо охраняемые природные территории как один из объектов целей устойчивого развития. Объекты Всемирного природного и культурного наследия
2.4	Природные ресурсы и их виды. Особенности размещения природных ресурсов мира. Природно-ресурсный капитал регионов, крупных стран, в том числе России

2.5	Ресурсообеспеченность. Истощение природных ресурсов. Обеспеченность стран стратегическими ресурсами: нефтью, газом, ураном, рудными и другими полезными ископаемыми. Земельные ресурсы. Обеспеченность человечества пресной водой. Гидроэнергоресурсы Земли, перспективы их использования. География лесных ресурсов, лесной фонд мира. Обезлесение – его причины и распространение. Роль природных ресурсов Мирового океана (энергетических, биологических, минеральных) в жизни человечества и перспективы их использования. Агроклиматические ресурсы. Рекреационные ресурсы
3	Современная политическая карта
3.1	Политическая география и геополитика. Политическая карта мира и изменения, на ней происходящие. Новая многополярная модель политического мироустройства, очаги геополитических конфликтов. Политико-географическое положение. Специфика России как евразийского и приарктического государства
3.2	Классификации и типология стран мира. Основные типы стран: критерии их выделения. Формы правления государства и государственного устройства. Формы правления государств мира, унитарное и федеративное устройство
4	Население мира
4.1	Численность населения мира и динамика ее изменения. Воспроизводство населения, его типы и особенности в странах с различным уровнем социально-экономического развития (демографический взрыв, демографический кризис, старение населения). Демографическая политика и ее направления в странах различных типов воспроизводства населения. Теория демографического перехода
4.2	Состав и структура населения. Возрастной и половой состав населения мира. Структура занятости населения в странах с различным уровнем социально-экономического развития
4.3	Этнический состав населения. Крупные народы, языковые семьи и группы, особенности их размещения. Религиозный состав населения. Мировые и национальные религии, главные районы распространения. Население мира и глобализация. География культуры в системе географических наук. Современные цивилизации, географические рубежи цивилизации Запада и цивилизации Востока

4.4	Размещение населения. Географические особенности размещения населения и факторы, его определяющие. Плотность населения, ареалы высокой и низкой плотности населения
4.5	Миграции населения: причины, основные типы и направления
4.6	Расселение населения: типы и формы. Понятие об урбанизации, ее особенности в странах различных социально-экономических типов. Городские агломерации и мегалополисы мира
4.7	Качество жизни населения как совокупность экономических, социальных, культурных, экологических условий жизни людей. Показатели, характеризующие качество жизни населения. Индекс человеческого развития как интегральный показатель сравнения качества жизни населения различных стран и регионов мира
5	Мировое хозяйство
5.1	Мировое хозяйство: состав. Основные этапы развития мирового хозяйства. Факторы размещения производства и их влияние на современное развитие мирового хозяйства. Отраслевая, территориальная и функциональная структура мирового хозяйства
5.2	Международное географическое разделение труда. Отрасли международной специализации. Условия формирования международной специализации стран и роль географических факторов в ее формировании. Аграрные, индустриальные и постиндустриальные страны. Роль и место России в международном географическом разделении труда
5.3	Международная экономическая интеграция. Крупнейшие международные отраслевые и региональные интеграционные группировки. Глобализация мировой экономики и ее влияние на хозяйство стран разных социально-экономических типов. Транснациональные корпорации (ТНК) и их роль в современной экономике
5.4	Топливо-энергетический комплекс мира: основные этапы развития, «энергопереход». География отраслей топливной промышленности. Страны – лидеры по запасам и добыче нефти, природного газа и угля. Крупнейшие страны – экспортеры и импортеры нефти, природного газа и угля. Организация стран – экспортеров нефти. Современные тенденции развития отрасли, изменяющие ее географию, «сланцевая революция», «водородная» энергетика, «зеленая энергетика». Мировая электроэнергетика. Структура мирового производства электроэнергии и ее географические особенности. Быстрый рост производства

	электроэнергии с использованием возобновляемых источников энергии (ВИЭ). Страны – лидеры по развитию «возобновляемой» энергетики. Воздействие на окружающую среду топливной промышленности и различных типов электростанций, включая ВИЭ. Роль России как крупнейшего поставщика топливно-энергетических и сырьевых ресурсов в мировой экономике
5.5	Металлургия мира. Географические особенности сырьевой базы черной и цветной металлургии. Ведущие страны – производители и экспортеры стали, меди и алюминия. Современные тенденции развития отрасли. Влияние металлургии на окружающую среду. Место России в мировом производстве и экспорте цветных и черных металлов. Химическая промышленность и лесопромышленный комплекс мира. Ведущие страны-производители и экспортеры продукции
5.6	Машиностроительный комплекс мира. Ведущие страны – производители и экспортеры продукции автомобилестроения, авиастроения и микроэлектроники
5.7	Сельское хозяйство мира. Географические различия в обеспеченности земельными ресурсами. Земельный фонд мира, его структура. Современные тенденции развития отрасли. Органическое сельское хозяйство. Растениеводство. География производства основных продовольственных культур. Ведущие экспортеры и импортеры. Роль России как одного из главных экспортеров зерновых культур. Животноводство. Ведущие экспортеры и импортеры продукции животноводства. Рыболовство и аквакультура: географические особенности. Влияние сельского хозяйства и отдельных его отраслей на окружающую среду
5.8	Сфера нематериального производства. Мировой транспорт. Роль разных видов транспорта в современном мире. Основные международные магистрали и транспортные узлы. Мировая система научно-исследовательских и опытно-конструкторских работ (НИОКР). Международные экономические отношения: основные формы и факторы, влияющие на их развитие. География международных финансовых центров. Мировая торговля и туризм

11 КЛАСС

Проверяемые требования к результатам освоения основной образовательной программы

Код проверяемого результата	Проверяемые предметные результаты освоения основной образовательной программы среднего общего образования
1	Понимание роли и места современной географической науки в системе научных дисциплин, ее участия в решении важнейших проблем человечества
1.1	Определять роль географических наук в достижении целей устойчивого развития
2	Освоение и применение знаний о размещении основных географических объектов и территориальной организации природы и общества
2.1	Выбирать и использовать источники географической информации для определения положения и взаиморасположения регионов и стран в пространстве
2.2	Описывать положение и взаиморасположение регионов и стран в пространстве, особенности природно-ресурсного капитала, населения и хозяйства регионов и изученных стран
3	Сформированность системы комплексных социально ориентированных географических знаний о закономерностях развития природы, размещения населения и хозяйства
3.1	Распознавать географические особенности проявления процессов воспроизводства, миграции населения и урбанизации в различных регионах мира и изученных странах
3.2	Использовать знания об основных географических закономерностях для определения географических факторов международной хозяйственной специализации изученных стран; для сравнения регионов мира и изученных стран по уровню социально-экономического развития, специализации различных стран и по их месту в МГРТ
3.3	Использовать знания об основных географических закономерностях для классификации стран отдельных регионов мира, в том числе по особенностям географического положения,

	форме правления и государственного устройства, уровню социально-экономического развития, типам воспроизводства населения с использованием источников географической информации
3.4	Устанавливать взаимосвязи между социально-экономическими и геоэкологическими процессами и явлениями в изученных странах; природными условиями и размещением населения; между природными условиями, природно-ресурсным капиталом и отраслевой структурой хозяйства изученных стран
3.5	Прогнозировать изменения возрастной структуры населения отдельных стран с использованием источников географической информации
3.6	Формулировать и (или) обосновывать выводы на основе использования географических знаний
4	Владение географической терминологией и системой базовых географических понятий
4.1	Применять социально-экономические понятия: политическая карта, государство; политико-географическое положение, монархия, республика, унитарное государство, федеративное государство; воспроизводство населения, демографический взрыв, демографический кризис, старение населения, состав населения, структура населения, экономически активное население, ИЧР, народ, этнос, плотность населения, миграции населения, расселение населения, демографическая политика, субурбанизация, ложная урбанизация; мегалополисы – для решения учебных и (или) практико-ориентированных задач
4.2	Применять социально-экономические понятия: развитые и развивающиеся, новые индустриальные, нефтедобывающие страны; ресурсобеспеченность, мировое хозяйство, международная экономическая интеграция; международная хозяйственная специализация, международное географическое разделение труда; отраслевая и территориальная структура мирового хозяйства, транснациональные корпорации (ТНК), «сланцевая революция», водородная энергетика, «зеленая энергетика», органическое сельское хозяйство; глобализация мировой экономики и деглобализация, «энергопереход», международные экономические отношения, устойчивое развитие – для решения учебных и (или) практико-ориентированных задач

5	Сформированность умений проводить наблюдения за отдельными географическими объектами, процессами и явлениями, их изменениями в результате воздействия природных и антропогенных факторов
5.1	Определять цели и задачи проведения наблюдения (исследования); выбирать форму фиксации результатов наблюдения (исследования)
5.2	Формулировать обобщения и выводы по результатам наблюдения (исследования)
6	Сформированность умений находить и использовать различные источники географической информации для получения новых знаний о природных и социально-экономических процессах и явлениях, выявления закономерностей и тенденций их развития, прогнозирования
6.1	Выбирать и использовать источники географической информации (картографические, статистические, текстовые, видео- и фотоизображения, геоинформационные системы), адекватные решаемым задачам
6.2	Сопоставлять и анализировать географические карты различной тематики и другие источники географической информации для выявления закономерностей социально-экономических, природных и экологических процессов и явлений на территории регионов мира и отдельных стран
6.3	Определять и сравнивать по географическим картам разного содержания и другим источникам географической информации качественные и количественные показатели, характеризующие регионы и страны, а также географические процессы и явления, происходящие в них; географические факторы международной хозяйственной специализации отдельных стран
6.4	Определять и находить в комплексе источников недостоверную и противоречивую географическую информацию о регионах мира и странах для решения учебных и (или) практико-ориентированных задач
6.5	Самостоятельно находить, отбирать и применять различные методы познания для решения практико-ориентированных задач

7	Владение умениями географического анализа и интерпретации информации из различных источников
7.1	Находить, отбирать, систематизировать информацию, необходимую для изучения регионов мира и стран (в том числе и России), их обеспеченности природными и человеческими ресурсами; для изучения хозяйственного потенциала стран, глобальных проблем человечества и их проявления на территории (в том числе и России)
7.2	Представлять в различных формах (графики, таблицы, схемы, диаграммы, карты и другие) географическую информацию о населении, размещении хозяйства регионов мира и изученных стран; отраслевой и территориальной структуре их хозяйств, географических особенностях развития отдельных отраслей
7.3	Формулировать выводы и заключения на основе анализа и интерпретации информации из различных источников; критически оценивать и интерпретировать информацию, получаемую из различных источников
8	Сформированность умений применять географические знания для объяснения изученных социально-экономических и геоэкологических явлений и процессов в странах мира
8.1	Объяснять географические особенности стран с разным уровнем социально-экономического развития, в том числе объяснять различие в составе, структуре и размещении населения, в уровне и качестве жизни населения
8.2	Объяснять влияние природно-ресурсного капитала на формирование отраслевой структуры хозяйства отдельных стран; особенности отраслевой и территориальной структуры хозяйства изученных стран, особенности международной специализации стран и роль географических факторов в ее формировании; особенности проявления глобальных проблем человечества в различных странах с использованием источников географической информации
9	Сформированность умений применять географические знания для оценки разнообразных явлений и процессов
9.1	Оценивать географические факторы, определяющие сущность и динамику важнейших социально-экономических и геоэкологических процессов; изученные социально-

	экономические и геоэкологические процессы и явления; политико-географическое положение изученных регионов, стран и России; влияние международных миграций на демографическую и социально-экономическую ситуацию в изученных странах; роль России как крупнейшего поставщика топливно-энергетических и сырьевых ресурсов в мировой экономике; конкурентные преимущества экономики России
9.2	Оценивать различные точки зрения по актуальным экологическим и социально-экономическим проблемам мира и России, изменения направления международных экономических связей России в новых экономических условиях
10	Сформированность знаний об основных проблемах взаимодействия природы и общества, о природных и социально-экономических аспектах экологических проблем
10.1	Описывать географические аспекты проблем взаимодействия природы и общества
10.2	Приводить примеры взаимосвязи глобальных проблем; возможных путей решения глобальных проблем

Проверяемые элементы содержания

Код	Проверяемый элемент содержания
1	Регионы и страны мира
1.1	Зарубежная Европа: состав (субрегионы: Западная Европа, Северная Европа, Южная Европа, Восточная Европа), общая экономико-географическая характеристика. Общие черты и особенности природно-ресурсного капитала, населения и хозяйства стран субрегионов. Геополитические проблемы региона
1.2	Зарубежная Азия: состав (субрегионы: Юго-Западная Азия, Центральная Азия, Восточная Азия, Южная Азия, Юго-Восточная Азия), общая экономико-географическая характеристика. Общие черты и особенности природно-ресурсного капитала, населения и хозяйства субрегионов. Особенности экономико-географического положения, природно-ресурсного капитала, населения, хозяйства стран зарубежной Азии, современные проблемы

1.3	Америка: состав (субрегионы: США и Канада, Латинская Америка), общая экономико-географическая характеристика. Особенности природно-ресурсного капитала, населения и хозяйства субрегионов. Особенности экономико-географического положения природно-ресурсного капитала, населения, хозяйства стран Америки, современные проблемы
1.4	Африка: состав (субрегионы: Северная Африка, Западная Африка, Центральная Африка, Восточная Африка, Южная Африка). Общая экономико-географическая характеристика. Особенности природно-ресурсного капитала, населения и хозяйства субрегионов. Экономические и социальные проблемы региона. Особенности экономико-географического положения, природно-ресурсного капитала, населения, хозяйства стран Африки
1.5	Австралия и Океания: особенности географического положения. Австралийский Союз: главные факторы размещения населения и развития хозяйства. Экономико-географическое положение, природно-ресурсный капитал. Отрасли международной специализации. Географическая и товарная структура экспорта. Океания: особенности природных ресурсов, населения и хозяйства. Место в международном географическом разделении труда
1.6	Россия на геополитической, геоэкономической и геодемографической карте мира. Роль и место России в мировой политике, экономике, человеческом потенциале. Особенности интеграции России в мировое сообщество. Географические аспекты решения внешнеэкономических и внешнеполитических задач развития экономики России
2	Глобальные проблемы человечества
2.1	Геополитические проблемы: проблема сохранения мира на планете и причины роста глобальной и региональной нестабильности. Проблема разрыва в уровне социально-экономического развития между развитыми и развивающимися странами и причина ее возникновения
2.2	Геоэкология – фокус глобальных проблем человечества. Глобальные экологические проблемы как проблемы, связанные с усилением воздействия человека на природу и влиянием природы на жизнь человека и его хозяйственную деятельность. Проблема глобальных климатических изменений, проблема стихийных природных бедствий, глобальные сырьевая и энергетическая проблемы, проблема дефицита водных ресурсов и ухудшения их качества, проблемы опустынивания и деградации земель и почв, проблема сохранения биоразнообразия. Проблема загрязнения Мирового океана и освоения его ресурсов

2.3	Глобальные проблемы народонаселения: демографическая, продовольственная, роста городов, здоровья и долголетия человека
2.4	Взаимосвязь глобальных геополитических, экологических проблем и проблем народонаселения. Возможные пути решения глобальных проблем. Необходимость переоценки человечеством и отдельными странами некоторых ранее устоявшихся экономических, политических, идеологических и культурных ориентиров. Роль России в решении глобальных проблем

2.1.11. Рабочая программа по учебному предмету «Физическая культура»

Рабочая программа по учебному предмету «Физическая культура» (предметная область «Физическая культура») (далее соответственно – программа по физической культуре, физическая культура) включает пояснительную записку, содержание обучения, планируемые результаты освоения программы по физической культуре, тематическое планирование.

Пояснительная записка отражает общие цели и задачи изучения физической культуры, характеристику психологических предпосылок к ее изучению обучающимися, место в структуре учебного плана, а также подходы к отбору содержания, к определению планируемых результатов и к структуре тематического планирования.

Содержание обучения раскрывает содержательные линии, которые предлагаются для обязательного изучения в каждом классе на уровне среднего общего образования.

Планируемые результаты освоения программы по физической культуре включают личностные, метапредметные результаты за весь период обучения на уровне среднего общего образования, а также предметные достижения обучающегося за каждый год обучения.

ПОЯСНИТЕЛЬНАЯ ЗАПИСКА

Программа по физической культуре на уровне среднего общего образования разработана на основе требований к результатам освоения основной образовательной программы среднего общего образования, представленных в ФГОС СОО, а также на основе характеристики планируемых результатов духовно-нравственного развития, воспитания и социализации обучающихся, представленной в федеральной рабочей программе воспитания.

Программа по физической культуре для 10–11 классов общеобразовательных организаций представляет собой методически оформленную концепцию требований ФГОС СОО и раскрывает их реализацию через конкретное содержание.

При создании программы по физической культуре учитывались потребности современного российского общества в физически крепком и дееспособном подрастающем поколении, способном активно включаться в разнообразные формы здорового образа жизни, умеющем использовать ценности физической культуры для укрепления, поддержания здоровья и сохранения активного творческого долголетия.

В программе по физической культуре нашли свои отражения объективно сложившиеся реалии современного социокультурного развития российского общества, условия деятельности образовательных организаций, возросшие требования родителей, учителей и методистов к совершенствованию содержания

общего образования, внедрение новых методик и технологий в учебно-воспитательный процесс.

При формировании основ программы по физической культуре использовались прогрессивные идеи и теоретические положения ведущих педагогических концепций, определяющих современное развитие отечественной системы образования:

концепция духовно-нравственного развития и воспитания гражданина Российской Федерации, ориентирующая учебно-воспитательный процесс на формирование гуманистических и патриотических качеств личности обучающихся, ответственности за судьбу Родины;

концепция формирования универсальных учебных действий, определяющая основы становления российской гражданской идентичности обучающихся, активное их включение в культурную и общественную жизнь страны;

концепция формирования ключевых компетенций, устанавливающая основу саморазвития и самоопределения личности в процессе непрерывного образования; концепция преподавания учебного предмета «Физическая культура», ориентирующая учебно-воспитательный процесс на внедрение новых технологий и инновационных подходов в обучении двигательным действиям, укреплении здоровья и развитии физических качеств;

концепция структуры и содержания учебного предмета «Физическая культура», обосновывающая направленность учебных программ на формирование целостной личности обучающихся, потребность в бережном отношении к своему здоровью и ведению здорового образа жизни.

В своей социально-ценностной ориентации программа по физической культуре сохраняет исторически сложившееся предназначение дисциплины

«Физическая культура» в качестве средства подготовки обучающихся к предстоящей жизнедеятельности, укреплению здоровья, повышению функциональных

и адаптивных возможностей систем организма, развитию жизненно важных физических качеств.

Программа обеспечивает преемственность с федеральной образовательной программой основного общего образования и предусматривает завершение полного курса обучения обучающихся в области физической культуры.

Общей целью общего образования по физической культуре является формирование разносторонней, физически развитой личности, способной активно использовать ценности физической культуры для укрепления и длительного сохранения собственного здоровья, оптимизации трудовой деятельности и организации активного отдыха. В программе по физической культуре для 10–11 классов данная цель конкретизируется и связывается с формированием потребности обучающихся в здоровом образе жизни, дальнейшем накоплении практического опыта по использованию современных систем физической культуры в соответствии с личными интересами и индивидуальными показателями

здоровья, особенностями предстоящей учебной и трудовой деятельности. Данная цель реализуется в программе по физической культуре по трем основным направлениям.

Развивающая направленность определяется вектором развития физических качеств и функциональных возможностей организма занимающихся, повышением его надежности, защитных и адаптивных свойств. Предполагаемым результатом данной направленности становится достижение обучающимися оптимального уровня физической подготовленности и работоспособности, готовности к выполнению нормативных требований комплекса «Готов к труду и обороне».

Обучающая направленность представляется закреплением основ организации и планирования самостоятельных занятий оздоровительной, спортивно-достиженческой и прикладно-ориентированной физической культурой, обогащением двигательного опыта за счет индивидуализации содержания физических упражнений разной функциональной направленности, совершенствования технико-тактических действий в игровых видах спорта. Результатом этого направления предстают умения в планировании содержания активного отдыха и досуга в структурной организации здорового образа жизни, навыки в проведении самостоятельных занятий кондиционной тренировкой, умения контролировать состояние здоровья, физическое развитие и физическую подготовленность.

Воспитывающая направленность программы заключается в содействии активной социализации обучающихся на основе формирования научных представлений о социальной сущности физической культуры, ее месте и роли в жизнедеятельности современного человека, воспитании социально значимых и личностных качеств. В числе предполагаемых практических результатов данной направленности можно выделить приобщение обучающихся к культурным ценностям физической культуры, приобретение способов общения и коллективного взаимодействия во время совместной учебной, игровой и соревновательной деятельности, стремление к физическому совершенствованию и укреплению здоровья.

Центральной идеей конструирования программы по физической культуре и ее планируемых результатов на уровне среднего общего образования является воспитание целостной личности обучающихся, обеспечение единства в развитии их физической, психической и социальной природы. Реализация этой идеи становится возможной на основе системно-структурной организации учебного содержания, которое представляется двигательной деятельностью с ее базовыми компонентами: информационным (знания о физической культуре), операциональным (способы самостоятельной деятельности) и мотивационно-процессуальным (физическое совершенствование).

В целях усиления мотивационной составляющей учебного предмета, придания ей личностно значимого смысла содержание программы по физической культуре представляется системой модулей, которые структурными компонентами входят в

раздел «Физическое совершенствование».

Инвариантные модули включают в себя содержание базовых видов спорта: гимнастики, легкой атлетики, зимних видов спорта (на примере лыжной подготовки с учетом климатических условий, при этом лыжная подготовка может быть заменена либо другим зимним видом спорта, либо видом спорта из федеральной рабочей программы по физической культуре), спортивных игр, плавания и атлетических единоборств. Данные модули в своем предметном содержании ориентируются на всестороннюю физическую подготовленность обучающихся, освоение ими технических действий и физических упражнений, содействующих обогащению двигательного опыта.

Вариативные модули объединены в программе по физической культуре модулем «Спортивная и физическая подготовка», содержание которого разрабатывается образовательной организацией на основе федеральной рабочей программы по физической культуре для общеобразовательных организаций. Основной содержательной направленностью вариативных модулей является подготовка обучающихся к выполнению нормативных требований Всероссийского физкультурно-спортивного комплекса «Готов к труду и обороне», активное вовлечение их в соревновательную деятельность.

Исходя из интересов обучающихся, традиций конкретного региона или образовательной организации модуль «Спортивная и физическая подготовка» может разрабатываться учителями физической культуры на основе содержания базовой физической подготовки, национальных видов спорта, современных оздоровительных систем. В настоящей программе по физической культуре в помощь учителям физической культуры в рамках данного модуля предлагается содержательное наполнение модуля «Базовая физическая подготовка».

Общее число часов, рекомендованных для изучения физической культуры, – 204 часа: в 10 классе – 102 часа (3 часа в неделю), в 11 классе – 102 часа (3 часа в неделю). Общее число часов, рекомендованных для изучения вариативных модулей физической культуры, – 68 часов: в 10 классе – 34 часа (1 час в неделю), в 11 классе – 34 часа (1 час в неделю).

Вариативные модули программы по физической культуре, включая и модуль «Базовая физическая подготовка», могут быть реализованы в форме сетевого взаимодействия с организациями системы дополнительного образования, на спортивных площадках и залах, находящихся в муниципальной и региональной собственности.

Для бесснежных районов Российской Федерации, а также при отсутствии должных условий допускается заменять раздел «Лыжные гонки» углубленным освоением содержания разделов «Легкая атлетика», «Гимнастика» и «Спортивные игры». В свою очередь тему «Плавание» можно вводить в учебный процесс при наличии соответствующих условий и материальной базы по решению местных органов управления образованием.

10 КЛАСС

Знания о физической культуре

Физическая культура как социальное явление. Истоки возникновения культуры как социального явления, характеристика основных направлений ее развития (индивидуальная, национальная, мировая). Культура как способ развития человека, ее связь с условиями жизни и деятельности. Физическая культура как явление культуры, связанное с преобразованием физической природы человека.

Характеристика системной организации физической культуры в современном обществе, основные направления ее развития и формы организации (оздоровительная, прикладно-ориентированная, соревновательно-достиженческая).

Всероссийский физкультурно-спортивный комплекс «Готов к труду и обороне» как основа прикладно-ориентированной физической культуры, история и развитие комплекса «Готов к труду и обороне» в Союзе Советских социалистических республик (далее – СССР) и Российской Федерации. Характеристика структурной организации комплекса «Готов к труду и обороне» в современном обществе, нормативные требования пятой ступени для обучающихся 16–17 лет.

Законодательные основы развития физической культуры в Российской Федерации. Извлечения из статей, касающихся соблюдения прав и обязанностей граждан в занятиях физической культурой и спортом: Федеральный закон

«О физической культуре и спорте в Российской Федерации» от 4 декабря 2007 г. N 329-ФЗ, Федеральный закон «Об образовании в Российской Федерации» от 29 декабря 2012 г. N 373-ФЗ.

Физическая культура как средство укрепления здоровья человека. Здоровье как базовая ценность человека и общества. Характеристика основных компонентов здоровья, их связь с занятиями физической культурой. Общие представления об истории и развитии популярных систем оздоровительной физической культуры, их целевая ориентация и предметное содержание.

Способы самостоятельной двигательной деятельности

Физкультурно-оздоровительные мероприятия в условиях активного отдыха и досуга. Общее представление о видах и формах деятельности в структурной организации образа жизни современного человека (профессиональная, бытовая и досуговая). Основные типы и виды активного отдыха, их целевое предназначение и содержательное наполнение.

Кондиционная тренировка как системная организация комплексных и целевых занятий оздоровительной физической культурой, особенности планирования физических нагрузок и содержательного наполнения.

Медицинский осмотр обучающихся как необходимое условие для организации самостоятельных занятий оздоровительной физической культурой.

Контроль текущего состояния организма с помощью пробы Руфье, характеристика способов применения и критериев оценивания. Оперативный контроль в системе самостоятельных занятий кондиционной тренировкой, цель и задачи контроля, способы организации и проведения измерительных процедур.

Физическое совершенствование

Физкультурно-оздоровительная деятельность. Упражнения оздоровительной гимнастики как средство профилактики нарушения осанки и органов зрения, предупреждения перенапряжения мышц опорно-двигательного аппарата при длительной работе за компьютером.

Атлетическая и аэробная гимнастика как современные оздоровительные системы физической культуры: цель, задачи, формы организации. Способы индивидуализации содержания и физических нагрузок при планировании системной организации занятий кондиционной тренировкой.

Спортивно-оздоровительная деятельность. Модуль «Спортивные игры». Футбол. Техники игровых действий: вбрасывание мяча с лицевой линии, выполнение углового и штрафного ударов в изменяющихся игровых ситуациях. Закрепление правил игры в условиях игровой и учебной деятельности.

Баскетбол. Техника выполнения игровых действий: вбрасывание мяча с лицевой линии, способы овладения мячом при «спорном мяче», выполнение штрафных бросков. Выполнение правил 3–8–24 секунды в условиях игровой деятельности. Закрепление правил игры в условиях игровой и учебной деятельности.

Волейбол. Техника выполнения игровых действий: «постановка блока», атакующий удар (с места и в движении). Тактические действия в защите и нападении. Закрепление правил игры в условиях игровой и учебной деятельности.

Прикладно-ориентированная двигательная деятельность. Модуль «Плавательная подготовка». Спортивные и прикладные упражнения в плавании: брасс на спине, плавание на боку, прыжки в воду вниз ногами.

Модуль «Спортивная и физическая подготовка». Техническая и специальная физическая подготовка по избранному виду спорта, выполнение соревновательных действий в стандартных и вариативных условиях. Физическая подготовка к выполнению нормативов комплекса «Готов к труду и обороне» с использованием средств базовой физической подготовки, видов спорта и оздоровительных систем физической культуры, национальных видов спорта, культурно-этнических игр.

11 КЛАСС

Знания о физической культуре

Здоровый образ жизни современного человека. Роль и значение адаптации организма в организации и планировании мероприятий здорового образа жизни, характеристика основных этапов адаптации. Основные компоненты здорового образа жизни и их влияние на здоровье современного человека.

Рациональная организация труда как фактор сохранения и укрепления здоровья. Оптимизация работоспособности в режиме трудовой деятельности. Влияние занятий физической культурой на профилактику и искоренение вредных

привычек. Личная гигиена, закаливание организма и банные процедуры как компоненты здорового образа жизни.

Понятие «профессионально-ориентированная физическая культура», цель и задачи, содержательное наполнение. Оздоровительная физическая культура в режиме учебной и профессиональной деятельности. Определение индивидуального расхода энергии в процессе занятий оздоровительной физической культурой.

Взаимосвязь состояния здоровья с продолжительностью жизни человека. Роль и значение занятий физической культурой в укреплении и сохранении здоровья в разных возрастных периодах.

Профилактика травматизма и оказание первой помощи во время занятий физической культурой. Причины возникновения травм и способы их предупреждения, правила профилактики травм во время самостоятельных занятий оздоровительной физической культурой.

Способы и приемы оказания первой помощи при ушибах разных частей тела и сотрясении мозга, переломах, вывихах и ранениях, обморожении, солнечном и тепловом ударах.

Способы самостоятельной двигательной деятельности.

Современные оздоровительные методы и процедуры в режиме здорового образа жизни. Релаксация как метод восстановления после психического и физического напряжения, характеристика основных методов, приемов и процедур, правила их проведения (методика Э. Джекобсона, аутогенная тренировка И. Шульца, дыхательная гимнастика А.Н. Стрельниковой, синхрогимнастика по методу «Ключ»).

Объективные и субъективные признаки утомления. Средства восстановления после физических нагрузок и соревновательной деятельности: правила организации и проведения, основные приемы.

Самостоятельная подготовка к выполнению нормативных требований комплекса «Готов к труду и обороне». Структурная организация самостоятельной подготовки к выполнению требований комплекса «Готов к труду и обороне», способы определения направленности ее тренировочных занятий в годичном цикле. Техника выполнения обязательных и дополнительных тестовых упражнений, способы их освоения и оценивания.

Самостоятельная физическая подготовка и особенности планирования ее направленности по тренировочным циклам, правила контроля и индивидуализации содержания физической нагрузки.

Физическое совершенствование

Физкультурно-оздоровительная деятельность. Упражнения для профилактики острых респираторных заболеваний, целлюлита, снижения массы тела. Стретчинг и шейпинг как современные оздоровительные системы физической культуры: цель, задачи, формы организации. Способы индивидуализации содержания и физических нагрузок при планировании системной организации занятий кондиционной тренировкой.

Спортивно-оздоровительная деятельность. Модуль «Спортивные игры».

Футбол. Повторение правил игры в футбол, соблюдение их в процессе игровой деятельности. Совершенствование основных технических приемов и тактических действий в условиях учебной и игровой деятельности.

Баскетбол. Повторение правил игры в баскетбол, соблюдение их в процессе игровой деятельности. Совершенствование основных технических приемов и тактических действий в условиях учебной и игровой деятельности.

Волейбол. Повторение правил игры в баскетбол, соблюдение их в процессе игровой деятельности. Совершенствование основных технических приемов и тактических действий в условиях учебной и игровой деятельности.

Прикладно-ориентированная двигательная деятельность. Модуль «Атлетические единоборства». Атлетические единоборства в системе профессионально-ориентированной двигательной деятельности: ее цели и задачи, формы организации тренировочных занятий. Основные технические приемы атлетических единоборств и способы их самостоятельного разучивания (самостраховка, стойки, захваты, броски).

Модуль «Спортивная и физическая подготовка». Техническая и специальная физическая подготовка по избранному виду спорта, выполнение соревновательных действий в стандартных и вариативных условиях. Физическая подготовка к выполнению нормативов комплекса «Готов к труду и обороне» с использованием средств базовой физической подготовки, видов спорта и оздоровительных систем физической культуры, национальных видов спорта, культурно-этнических игр.

ВАРИАТИВНЫЙ МОДУЛЬ «БАЗОВАЯ ФИЗИЧЕСКАЯ ПОДГОТОВКА»

Общая физическая подготовка. Развитие силовых способностей. Комплексы общеразвивающих и локально воздействующих упражнений, отягощенных весом собственного тела и с использованием дополнительных средств (гантелей, эспандера, набивных мячей, штанги и других). Комплексы упражнений на тренажерных устройствах. Упражнения на гимнастических снарядах (брусьях, перекладинах, гимнастической стенке и других). Броски набивного мяча двумя и одной рукой из положений стоя и сидя (вверх, вперед, назад, в стороны, снизу и сбоку, от груди, из-за головы). Прыжковые упражнения с дополнительным отягощением (напрыгивание и спрыгивание, прыжки через скакалку, многоскоки, прыжки через препятствия и другие). Бег с дополнительным отягощением (в горку и с горки, на короткие дистанции, эстафеты). Передвижения в висе и упоре на руках. Лазанье (по канату, по гимнастической стенке с дополнительным отягощением). Переноска неопредельных тяжестей (сверстников способом на спине). Подвижные игры с силовой направленностью (импровизированный баскетбол с набивным мячом и другое).

Развитие скоростных способностей. Бег на месте в максимальном темпе (в упоре о гимнастическую стенку и без упора). Челночный бег. Бег по разметке с максимальным темпом. Повторный бег с максимальной скоростью и

максимальной частотой шагов (10–15 м). Бег с ускорениями из разных исходных положений. Бег с максимальной скоростью и собиранием малых предметов, лежащих на полу и на разной высоте. Стартовые ускорения по дифференцированному сигналу. Метание малых мячей по движущимся мишеням (катящейся, раскачивающейся, летящей). Ловля теннисного мяча после отскока от пола, стены (правой и левой рукой). Передача теннисного мяча в парах правой (левой) рукой и попеременно. Ведение теннисного мяча ногами с ускорением по прямой, по кругу, вокруг стоек. Прыжки через скакалку на месте и в движении с максимальной частотой прыжков. Преодоление полосы препятствий, включающей в себя прыжки на разную высоту и длину, по разметке, бег с максимальной скоростью в разных направлениях и с преодолением опор различной высоты и ширины, повороты, обегание различных предметов (легкоатлетических стоек, мячей, лежащих на полу или подвешенных на высоте). Эстафеты и подвижные игры со скоростной направленностью. Технические действия из базовых видов спорта, выполняемые с максимальной скоростью движений.

Развитие выносливости. Равномерный бег и передвижение на лыжах в режимах умеренной и большой интенсивности. Повторный бег и передвижение на лыжах в режимах максимальной и субмаксимальной интенсивности. Кроссовый бег и марш-бросок на лыжах.

Развитие координации движений. Жонглирование большими (волейбольными) и малыми (теннисными) мячами. Жонглирование гимнастической палкой. Жонглирование волейбольным мячом головой. Метание малых и больших мячей в мишень (неподвижную и двигающуюся). Передвижения по возвышенной и наклонной, ограниченной по ширине опоре (без предмета и с предметом на голове). Упражнения в статическом равновесии. Упражнения в воспроизведении пространственной точности движений руками, ногами, туловищем. Упражнение на точность дифференцирования мышечных усилий. Подвижные и спортивные игры.

Развитие гибкости. Комплексы общеразвивающих упражнений (активных и пассивных), выполняемых с большой амплитудой движений. Упражнения на растяжение и расслабление мышц. Специальные упражнения для развития подвижности суставов (полушпагат, шпагат, выкруты гимнастической палки).

Упражнения культурно-этнической направленности. Сюжетно-образные и обрядовые игры. Технические действия национальных видов спорта.

Специальная физическая подготовка. Модуль «Гимнастика»

Развитие гибкости. Наклоны туловища вперед, назад, в стороны с возрастающей амплитудой движений в положении стоя, сидя, сидя ноги в стороны. Упражнения с гимнастической палкой (укороченной скакалкой) для развития подвижности плечевого сустава (выкруты). Комплексы общеразвивающих упражнений с повышенной амплитудой для плечевых, локтевых, тазобедренных и коленных суставов для развития подвижности позвоночного столба. Комплексы активных и пассивных упражнений с большой амплитудой движений. Упражнения

для развития подвижности суставов (полушпагат, шпагат, складка, мост).

Развитие координации движений. Прохождение усложненной полосы препятствий, включающей быстрые кувырки (вперед, назад), кувырки по наклонной плоскости, преодоление препятствий прыжком с опорой на руку, безопорным прыжком, быстрым лазаньем. Броски теннисного мяча правой и левой рукой в подвижную и неподвижную мишень, с места и с разбега. Касание правой и левой ногой мишеней, подвешенных на разной высоте, с места и с разбега. Разнообразные прыжки через гимнастическую скакалку на месте и с продвижением. Прыжки на точность отталкивания и приземления.

Развитие силовых способностей. Подтягивание в висе и отжимание в упоре. Передвижения в висе и упоре на руках на перекладине (мальчики), подтягивание в висе стоя (лежа) на низкой перекладине (девочки), отжимания в упоре лежа с изменяющейся высотой опоры для рук и ног, отжимание в упоре на низких брусьях, поднимание ног в висе на гимнастической стенке до посильной высоты, из положения лежа на гимнастическом козле (ноги зафиксированы) сгибание туловища с различной амплитудой движений (на животе и на спине), комплексы упражнений с гантелями с индивидуально подобранной массой (движения руками, повороты на месте, наклоны, подскоки со взмахом рук), метание набивного мяча из различных исходных положений, комплексы упражнений избирательного воздействия на отдельные мышечные группы (с увеличивающимся темпом движений без потери качества выполнения), элементы атлетической гимнастики (по типу «подкачки»), приседания на одной ноге «пистолетом» (с опорой на руку для сохранения равновесия).

Развитие выносливости. Упражнения с непредельными отягощениями, выполняемые в режиме умеренной интенсивности в сочетании с напряжением мышц и фиксацией положений тела. Повторное выполнение гимнастических упражнений с уменьшающимся интервалом отдыха (по типу «круговой тренировки»). Комплексы упражнений с отягощением, выполняемые в режиме непрерывного и интервального методов.

Модуль «Легкая атлетика»

Развитие выносливости. Бег с максимальной скоростью в режиме повторно-интервального метода. Бег по пересеченной местности (кроссовый бег). Гладкий бег с равномерной скоростью в разных зонах интенсивности. Повторный бег с препятствиями в максимальном темпе. Равномерный повторный бег с финальным ускорением (на разные дистанции). Равномерный бег с дополнительным отягощением в режиме «до отказа».

Развитие силовых способностей. Специальные прыжковые упражнения с дополнительным отягощением. Прыжки вверх с доставанием подвешенных предметов. Прыжки в полуприседе (на месте, с продвижением в разные стороны). Запрыгивание с последующим спрыгиванием. Прыжки в глубину по методу ударной тренировки. Прыжки в высоту с продвижением и изменением направлений,

поворотами вправо и влево, на правой, левой ноге и поочередно. Бег с препятствиями. Бег в горку с дополнительным отягощением и без него. Комплексы упражнений с набивными мячами. Упражнения с локальным отягощением на мышечные группы. Комплексы силовых упражнений по методу круговой тренировки.

Развитие скоростных способностей. Бег на месте с максимальной скоростью и темпом с опорой на руки и без опоры. Максимальный бег в горку и с горки. Повторный бег на короткие дистанции с максимальной скоростью (по прямой, на повороте и со старта). Бег с максимальной скоростью «с ходу». Прыжки через скакалку в максимальном темпе. Ускорение, переходящее в многоскоки, и многоскоки, переходящие в бег с ускорением. Подвижные и спортивные игры, эстафеты.

Развитие координации движений. Специализированные комплексы упражнений на развитие координации (разрабатываются на основе учебного материала модулей «Гимнастика» и «Спортивные игры»).

Модуль «Зимние виды спорта»

Развитие выносливости. Передвижения на лыжах с равномерной скоростью в режимах умеренной, большой и субмаксимальной интенсивности, с соревновательной скоростью.

Развитие силовых способностей. Передвижение на лыжах по отлогому склону с дополнительным отягощением. Скоростной подъем ступающим и скользящим шагом, бегом, «лесенкой», «елочкой». Упражнения в «транспортировке».

Развитие координации. Упражнения в поворотах и спусках на лыжах, проезд через «ворота» и преодоление небольших трамплинов.

Модуль «Спортивные игры»

Баскетбол. Развитие скоростных способностей. Ходьба и бег в различных направлениях с максимальной скоростью с внезапными остановками и выполнением различных заданий (например, прыжки вверх, назад, вправо, влево, приседания). Ускорения с изменением направления движения. Бег с максимальной частотой (темпом) шагов с опорой на руки и без опоры. Выпрыгивание вверх с доставанием ориентиров левой (правой) рукой. Челночный бег (чередование прохождения заданных отрезков дистанции лицом и спиной вперед). Бег с максимальной скоростью с предварительным выполнением многоскоков. Передвижения с ускорениями и максимальной скоростью приставными шагами левым и правым боком. Ведение баскетбольного мяча с ускорением и максимальной скоростью. Прыжки вверх на обеих ногах и на одной ноге с места и с разбега. Прыжки с поворотами на точность приземления. Передача мяча двумя руками от груди в максимальном темпе при встречном беге в колоннах. Кувырки вперед, назад, боком с последующим рывком на 3–5 м. Подвижные и спортивные игры, эстафеты.

Развитие силовых способностей. Комплексы упражнений с дополнительным отягощением на основные мышечные группы. Ходьба и прыжки в глубоком

приседе. Прыжки на одной ноге и обеих ногах с продвижением вперед, по кругу, «змейкой», на месте с поворотом на 180 и 360. Прыжки через скакалку в максимальном темпе на месте и с передвижением (с дополнительным отягощением и без него). Напрыгивание и спрыгивание с последующим ускорением. Многоскоки с последующим ускорением и ускорение с последующим выполнением многоскоков. Броски набивного мяча из различных исходных положений, с различной траекторией полета одной рукой и обеими руками, стоя, сидя, в полуприседе.

Развитие выносливости. Повторный бег с максимальной скоростью, с уменьшающимся интервалом отдыха. Гладкий бег по методу непрерывно-интервального упражнения. Гладкий бег в режиме большой и умеренной интенсивности. Игра в баскетбол с увеличивающимся объемом времени игры.

Развитие координации движений. Броски баскетбольного мяча по неподвижной и подвижной мишени. Акробатические упражнения (двойные и тройные кувырки вперед и назад). Бег с «тенью» (повторение движений партнера). Бег по гимнастической скамейке, по гимнастическому бревну разной высоты. Прыжки по разметкам с изменяющейся амплитудой движений. Броски малого мяча в стену одной рукой (обеими руками) с последующей его ловлей (обеими руками и одной рукой) после отскока от стены (от пола). Ведение мяча с изменяющейся по команде скоростью и направлением передвижения.

Футбол. Развитие скоростных способностей. Старты из различных положений с последующим ускорением. Бег с максимальной скоростью по прямой, с остановками (по свистку, хлопку, заданному сигналу), с ускорениями,

«рывками», изменением направления передвижения. Бег в максимальном темпе. Бег и ходьба спиной вперед с изменением темпа и направления движения (по прямой, по кругу, «змейкой»). Бег с максимальной скоростью с поворотами на 180 и 360. Прыжки через скакалку в максимальном темпе. Прыжки по разметке на правой (левой) ноге, между стоек, спиной вперед. Прыжки вверх на обеих ногах и одной ноге с продвижением вперед. Удары по мячу в стенку в максимальном темпе. Ведение мяча с остановками и ускорениями, «дриблинг» мяча с изменением направления движения. Кувырки вперед, назад, боком с последующим рывком. Подвижные и спортивные игры, эстафеты.

Развитие силовых способностей. Комплексы упражнений с дополнительным отягощением на основные мышечные группы. Многоскоки через препятствия. Спрыгивание с возвышенной опоры с последующим ускорением, прыжком в длину и в высоту. Прыжки на обеих ногах с дополнительным отягощением (вперед, назад, в приседе, с продвижением вперед).

Развитие выносливости. Равномерный бег на средние и длинные дистанции. Повторные ускорения с уменьшающимся интервалом отдыха. Повторный бег на короткие дистанции с максимальной скоростью и уменьшающимся интервалом отдыха. Гладкий бег в режиме непрерывно-интервального метода. Передвижение на лыжах в режиме большой и умеренной интенсивности.

ПЛАНИРУЕМЫЕ РЕЗУЛЬТАТЫ ОСВОЕНИЯ ПРОГРАММЫ ПО ФИЗИЧЕСКОЙ КУЛЬТУРЕ НА УРОВНЕ СРЕДНЕГО ОБЩЕГО ОБРАЗОВАНИЯ

ЛИЧНОСТНЫЕ РЕЗУЛЬТАТЫ

В результате изучения физической культуры на уровне среднего общего образования у обучающегося будут сформированы следующие личностные результаты:

гражданского воспитания:

сформированность гражданской позиции обучающегося как активного и ответственного члена российского общества;

осознание своих конституционных прав и обязанностей, уважение закона и правопорядка;

принятие традиционных национальных, общечеловеческих гуманистических и демократических ценностей;

готовность противостоять идеологии экстремизма, национализма, ксенофобии, дискриминации по социальным, религиозным, расовым, национальным признакам;

готовность вести совместную деятельность в интересах гражданского общества, участвовать в самоуправлении в образовательной организации;

умение взаимодействовать с социальными институтами в соответствии с их функциями и назначением;

готовность к гуманитарной и волонтерской деятельности;

патриотического воспитания:

сформированность российской гражданской идентичности, патриотизма, уважения к своему народу, чувства ответственности перед Родиной, гордости за свой край, свою Родину, свой язык и культуру, прошлое и настоящее многонационального народа России;

ценностное отношение к государственным символам, историческому и природному наследию, памятникам, традициям народов России, достижениям России в науке, искусстве, спорте, технологиях, труде;

идейную убежденность, готовность к служению и защите Отечества, ответственность за его судьбу;

духовно-нравственного воспитания:

осознание духовных ценностей российского народа;

сформированность нравственного сознания, этического поведения;

способность оценивать ситуацию и принимать осознанные решения, ориентируясь на морально-нравственные нормы и ценности;

осознание личного вклада в построение устойчивого будущего;

ответственное отношение к своим родителям, созданию семьи на основе осознанного принятия ценностей семейной жизни в соответствии с традициями

народов России;

эстетического воспитания:

эстетическое отношение к миру, включая эстетику быта, научного и технического творчества, спорта, труда, общественных отношений;

способность воспринимать различные виды искусства, традиции и творчество своего и других народов, ощущать эмоциональное воздействие искусства;

убежденность в значимости для личности и общества отечественного и мирового искусства, этнических культурных традиций и народного творчества;

готовность к самовыражению в разных видах искусства, стремление проявлять качества творческой личности;

физического воспитания:

сформированность здорового и безопасного образа жизни, ответственного отношения к своему здоровью;

потребность в физическом совершенствовании, занятиях спортивно-оздоровительной деятельностью;

активное неприятие вредных привычек и иных форм причинения вреда физическому и психическому здоровью;

трудового воспитания:

готовность к труду, осознание приобретенных умений и навыков, трудолюбие; готовность к активной деятельности технологической и социальной направленности; способность инициировать, планировать и самостоятельно выполнять такую деятельность;

интерес к различным сферам профессиональной деятельности, умение совершать осознанный выбор будущей профессии и реализовывать собственные жизненные планы;

готовность и способность к образованию и самообразованию на протяжении всей жизни;

экологического воспитания:

сформированность экологической культуры, понимание влияния социально-экономических процессов на состояние природной и социальной среды, осознание глобального характера экологических проблем;

планирование и осуществление действий в окружающей среде на основе знания целей устойчивого развития человечества;

активное неприятие действий, приносящих вред окружающей среде;

умение прогнозировать неблагоприятные экологические последствия предпринимаемых действий, предотвращать их;

расширение опыта деятельности экологической направленности.

ценности научного познания:

сформированность мировоззрения, соответствующего современному уровню развития науки и общественной практики, основанного на диалоге культур, способствующего осознанию своего места в поликультурном мире;

совершенствование языковой и читательской культуры как средства

взаимодействия между людьми и познанием мира;

осознание ценности научной деятельности; готовность осуществлять проектную и исследовательскую деятельность индивидуально и в группе.

МЕТАПРЕДМЕТНЫЕ РЕЗУЛЬТАТЫ

В результате изучения физической культуры на уровне среднего общего образования у обучающегося будут сформированы познавательные универсальные учебные действия, коммуникативные универсальные учебные действия, регулятивные универсальные учебные действия, совместная деятельность.

Познавательные универсальные учебные действия

Базовые логические действия:

самостоятельно формулировать и актуализировать проблему, рассматривать ее всесторонне;

устанавливать существенный признак или основания для сравнения, классификации и обобщения;

определять цели деятельности, задавать параметры и критерии их достижения; выявлять закономерности и противоречия в рассматриваемых явлениях; разрабатывать план решения проблемы с учетом анализа имеющихся материальных и нематериальных ресурсов;

вносить коррективы в деятельность, оценивать соответствие результатов целям, оценивать риски последствий деятельности;

координировать и выполнять работу в условиях реального, виртуального и комбинированного взаимодействия;

развивать креативное мышление при решении жизненных проблем.

Базовые исследовательские действия:

владеть навыками учебно-исследовательской и проектной деятельности, навыками разрешения проблем; способностью и готовностью к самостоятельному поиску методов решения практических задач, применению различных методов познания;

осуществлять различные виды деятельности по получению нового знания, его интерпретации, преобразованию и применению в различных учебных ситуациях (в том числе при создании учебных и социальных проектов);

формирование научного типа мышления, владение научной терминологией, ключевыми понятиями и методами;

ставить и формулировать собственные задачи в образовательной деятельности и жизненных ситуациях;

выявлять причинно-следственные связи и актуализировать задачу, выдвигать гипотезу ее решения, находить аргументы для доказательства своих утверждений, задавать параметры и критерии решения;

анализировать полученные в ходе решения задачи результаты, критически

оценивать их достоверность, прогнозировать изменение в новых условиях;
давать оценку новым ситуациям, оценивать приобретенный опыт;
осуществлять целенаправленный поиск переноса средств и способов действия в профессиональную среду;
уметь переносить знания в познавательную и практическую области жизнедеятельности;
уметь интегрировать знания из разных предметных областей;
выдвигать новые идеи, предлагать оригинальные подходы и решения; ставить проблемы и задачи, допускающие альтернативные решения.

Работа с информацией:

владеть навыками получения информации из источников разных типов, самостоятельно осуществлять поиск, анализ, систематизацию и интерпретацию информации различных видов и форм представления;
создавать тексты в различных форматах с учетом назначения информации и целевой аудитории, выбирая оптимальную форму представления и визуализации;
оценивать достоверность, легитимность информации, ее соответствие правовым и морально-этическим нормам;
использовать средства информационных и коммуникационных технологий в решении когнитивных, коммуникативных и организационных задач с соблюдением требований эргономики, техники безопасности, гигиены, ресурсосбережения, правовых и этических норм, норм информационной безопасности;
владеть навыками распознавания и защиты информации, информационной безопасности личности.

Коммуникативные универсальные учебные действия

Общение:

осуществлять коммуникации во всех сферах жизни;
распознавать невербальные средства общения, понимать значение социальных знаков, распознавать предпосылки конфликтных ситуаций и смягчать конфликты;
владеть различными способами общения и взаимодействия; аргументированно вести диалог, уметь смягчать конфликтные ситуации; развернуто и логично излагать свою точку зрения с использованием языковых средств.

Регулятивные универсальные учебные действия

Самоорганизация:

самостоятельно осуществлять познавательную деятельность, выявлять проблемы, ставить и формулировать собственные задачи в образовательной деятельности и жизненных ситуациях;
самостоятельно составлять план решения проблемы с учетом имеющихся ресурсов, собственных возможностей и предпочтений;

давать оценку новым ситуациям;
расширять рамки учебного предмета на основе личных предпочтений;
делать осознанный выбор, аргументировать его, брать ответственность за решение;
оценивать приобретенный опыт;
способствовать формированию и проявлению широкой эрудиции в разных областях знаний;
постоянно повышать свой образовательный и культурный уровень;

Самоконтроль, принятие себя и других:

давать оценку новым ситуациям, вносить коррективы в деятельность, оценивать соответствие результатов целям;
владеть навыками познавательной рефлексии как осознанием совершаемых действий и мыслительных процессов, их результатов и оснований;
использовать приемы рефлексии для оценки ситуации, выбора верного решения;
оценивать риски и своевременно принимать решения по их снижению;
принимать мотивы и аргументы других при анализе результатов деятельности;
принимать себя, понимая свои недостатки и достоинства;
принимать мотивы и аргументы других при анализе результатов деятельности;
признавать свое право и право других на ошибку;
развивать способность понимать мир с позиции другого человека.

Совместная деятельность:

понимать и использовать преимущества командной и индивидуальной работы;
выбирать тематику и методы совместных действий с учетом общих интересов, и возможностей каждого члена коллектива;
принимать цели совместной деятельности, организовывать и координировать действия по ее достижению: составлять план действий, распределять роли с учетом мнений участников, обсуждать результаты совместной работы;
оценивать качество вклада своего и каждого участника команды в общий результат по разработанным критериям;
предлагать новые проекты, оценивать идеи с позиции новизны, оригинальности, практической значимости;
осуществлять позитивное стратегическое поведение в различных ситуациях; проявлять творчество и воображение, быть инициативным.

ПРЕДМЕТНЫЕ РЕЗУЛЬТАТЫ

К концу обучения в **10 классе** обучающийся получит следующие предметные результаты по отдельным темам программы по физической культуре:

Раздел «Знания о физической культуре»:

характеризовать физическую культуру как явление культуры, ее направления и

формы организации, роль и значение в жизни современного человека и общества; ориентироваться в основных статьях Федерального закона «О физической культуре и спорте в Российской Федерации», руководствоваться ими при организации активного отдыха в разнообразных формах физкультурно-оздоровительной и спортивно-массовой деятельности;

положительно оценивать связь современных оздоровительных систем физической культуры и здоровья человека, раскрывать их целевое назначение и формы организации, возможность использовать для самостоятельных занятий с учетом индивидуальных интересов и функциональных возможностей.

Раздел «Организация самостоятельных занятий»:

проектировать досуговую деятельность с включением в ее содержание разнообразных форм активного отдыха, тренировочных и оздоровительных занятий, физкультурно-массовых мероприятий и спортивных соревнований;

контролировать показатели индивидуального здоровья и функционального состояния организма, использовать их при планировании содержания и направленности самостоятельных занятий кондиционной тренировкой, оценке ее эффективности;

планировать системную организацию занятий кондиционной тренировкой, подбирать содержание и контролировать направленность тренировочных воздействий на повышение физической работоспособности и выполнение норм Комплекса «Готов к труду и обороне».

Раздел «Физическое совершенствование»:

выполнять упражнения корригирующей и профилактической направленности, использовать их в режиме учебного дня и системе самостоятельных оздоровительных занятий;

выполнять комплексы упражнений из современных систем оздоровительной физической культуры, использовать их для самостоятельных занятий с учетом индивидуальных интересов в физическом развитии и физическом совершенствовании;

выполнять упражнения общефизической подготовки, использовать их в планировании кондиционной тренировки;

демонстрировать основные технические и тактические действия в игровых видах спорта в условиях учебной и соревновательной деятельности, осуществлять судейство по одному из освоенных видов (футбол, волейбол, баскетбол);

демонстрировать приросты показателей в развитии основных физических качеств, результатов в тестовых заданиях Комплекса «Готов к труду и обороне».

К концу обучения в **11 классе** обучающийся получит следующие предметные результаты по отдельным темам программы по физической культуре:

Раздел «Знания о физической культуре»:

характеризовать адаптацию организма к физическим нагрузкам как основу укрепления здоровья, учитывать ее этапы при планировании самостоятельных

занятий кондиционной тренировкой;

положительно оценивать роль физической культуры в научной организации труда, профилактике профессиональных заболеваний и оптимизации работоспособности, предупреждении раннего старения и сохранении творческого долголетия;

выявлять возможные причины возникновения травм во время самостоятельных занятий физической культурой и спортом, руководствоваться правилами их предупреждения и оказания первой помощи.

Раздел «Организация самостоятельных занятий»:

планировать оздоровительные мероприятия в режиме учебной и трудовой деятельности с целью профилактики умственного и физического утомления, оптимизации работоспособности и функциональной активности основных психических процессов;

организовывать и проводить сеансы релаксации, банных процедур и самомассажа с целью восстановления организма после умственных и физических нагрузок;

проводить самостоятельные занятия по подготовке к успешному выполнению нормативных требований комплекса «Готов к труду и обороне», планировать их содержание и физические нагрузки исходя из индивидуальных результатов в тестовых испытаниях.

Раздел «Физическое совершенствование»:

выполнять упражнения корригирующей и профилактической направленности, использовать их в режиме учебного дня и системе самостоятельных оздоровительных занятий;

выполнять комплексы упражнений из современных систем оздоровительной физической культуры, использовать их для самостоятельных занятий с учетом индивидуальных интересов и потребностей в физическом развитии и физическом совершенствовании;

демонстрировать технику приемов и защитных действий из атлетических единоборств, выполнять их во взаимодействии с партнером;

демонстрировать основные технические и тактические действия в игровых видах спорта, выполнять их в условиях учебной и соревновательной деятельности (футбол, волейбол, баскетбол);

выполнять комплексы физических упражнений на развитие основных физических качеств, демонстрировать ежегодные приросты в тестовых заданиях Комплекса «Готов к труду и обороне».

ФИЗИЧЕСКАЯ КУЛЬТУРА. МОДУЛИ ПО ВИДАМ СПОРТА

МОДУЛЬ «САМБО»

Пояснительная записка модуля «Самбо».

Модуль «Самбо» (далее – модуль по самбо, самбо) на уровне среднего общего образования разработан с целью оказания методической помощи учителю физической культуры в создании рабочей программы по физической культуре с учетом современных тенденций в системе образования и использования спортивно-ориентированных форм, средств и методов обучения по различным видам спорта.

Самбо является составной частью национальной культуры нашей страны и одним из универсальных средств физического воспитания. Самбо как вид спорта и система самозащиты имеют большое оздоровительное и прикладное значение, так как отводят важнейшую роль обеспечению подлинной надежной безопасности для здоровья и жизни занимающихся. Самбо, как система, зародившаяся в нашей стране, обладает мощным воспитательным эффектом, которая базируется на истории создания и развитии самбо, героизации наших соотечественников, культуре и традициях нашего народа, его общего духа, сплоченности и стремлении к победе, что будет способствовать их патриотическому и духовному развитию.

Средства самбо способствуют гармоничному развитию и укреплению здоровья обучающихся, комплексно влияют на органы и системы растущего организма, укрепляя и повышая их функциональный уровень.

При реализации модуля «Самбо» владение различными техниками самбо обеспечивает у обучающихся воспитание всех физических качеств и содействует развитию личностных качеств обучающихся, обеспечивает всестороннее физическое развитие, возможность сохранения здоровья, увеличение продолжительности жизни и работоспособности, приобретение эмоционального, психологического комфорта и залога безопасности жизни. Прикладное значение самбо обеспечивает приобретение обучающимися навыков самозащиты и профилактики травматизма.

Целью изучения модуля «Самбо» является обучение самбо как базовому жизненно необходимому навыку, формирование у обучающихся общечеловеческой культуры и социального самоопределения, устойчивой мотивации к сохранению и укреплению собственного здоровья, ведению здорового и безопасного образа жизни через занятия физической культурой и спортом с использованием средств самбо.

Задачами изучения модуля «Самбо» являются:

всестороннее гармоничное развитие детей и подростков, увеличение объема их двигательной активности;

укрепление физического, психологического и социального здоровья обучающихся, развитие основных физических качеств и повышение функциональных возможностей их организма, обеспечение культуры безопасного поведения средствами самбо;

формирование жизненно важных навыков самостраховки и самозащиты, а

также умения применять его в различных условиях;

формирование общих представлений о самбо, его возможностях и значении в процессе укрепления здоровья, физическом развитии и физической подготовке обучающихся;

обучение основам техники и тактики самбо, элементам самозащиты, безопасному поведению на занятиях в спортивном зале, на открытых плоскостных сооружениях, в бытовых условиях и в критических ситуациях;

формирование культуры движений, обогащение двигательного опыта средствами самбо с общеразвивающей и корригирующей направленностью;

воспитание общей культуры развития личности обучающегося средствами самбо, в том числе, для самореализации и самоопределения;

развитие положительной мотивации и устойчивого учебно-познавательного интереса к предмету «Физическая культура»;

удовлетворение индивидуальных потребностей, обучающихся в занятиях физической культурой и спортом средствами самбо;

популяризация самбо, как вид спорта и системы самозащиты в общеобразовательных организациях, привлечение обучающихся, проявляющих повышенный интерес и способности к занятиям самбо в школьные спортивные клубы, секции, к участию в соревнованиях;

выявление, развитие и поддержка одаренных детей в области спорта.

Место и роль модуля «Самбо».

Модуль «Самбо» доступен для освоения всем обучающимся, независимо от уровня их физического развития и пола, и расширяет спектр физкультурно-спортивных направлений в общеобразовательных организациях.

Специфика модуля по самбо сочетается практически со всеми базовыми видами спорта (легкая атлетика, гимнастика, спортивные игры) и разделами

«Знания о физической культуре», «Способы самостоятельной деятельности», «Физическое совершенствование».

Интеграция модуля поможет обучающимся в освоении образовательных программ в рамках внеурочной деятельности, дополнительного образования, деятельности школьных спортивных клубов, подготовке обучающихся к сдаче норм Всероссийского физкультурно-спортивного комплекса «Готов к труду и обороне» (ГТО), участия в спортивных соревнованиях и подготовке юношей к службе в Вооруженных Силах Российской Федерации.

По итогам прохождения модуля возможно сформировать у обучающихся общие представления о самбо, навыки самостраховки и страховки партнера, самозащиты и умения применять их в различных условиях, комплекс технических навыков: соревновательных действий, системы движений, технических приемов и разнообразные способы их выполнения, а также безопасное поведение на занятиях в спортивном зале, открытых плоскостных сооружениях, в бытовых условиях и в критических ситуациях.

Модуль «Самбо» может быть реализован в следующих *вариантах*:

при самостоятельном планировании учителем физической культуры процесса освоения обучающимися учебного материала по самбо с выбором различных техник самбо, с учетом возраста и физической подготовленности обучающихся (с соответствующей дозировкой и интенсивностью);

в виде целостного последовательного учебного модуля, изучаемого за счет части учебного плана, формируемой участниками образовательных отношений из перечня, предлагаемого образовательной организацией, включающей, в частности, учебные модули по выбору обучающихся, родителей (законных представителей) несовершеннолетних обучающихся, в том числе предусматривающие удовлетворение различных интересов обучающихся (при организации и проведении уроков физической культуры с 3-часовой недельной нагрузкой рекомендуемый объем в 10 и 11 классах – по 34 часа);

в виде дополнительных часов, выделяемых на спортивно-оздоровительную работу с обучающимися в рамках внеурочной деятельности и (или) за счет посещения обучающимися спортивных секций, школьных спортивных клубов, включая использование учебных модулей по видам спорта (рекомендуемый объем в 10–11 классах – 68 часов).

Содержание модуля «Самбо»

1) Знания о самбо.

Современный этап развития самбо в России за рубежом.

Роль личности в истории самбо. Последователи и легенды самбо.

Роль самбо в ведении боевых действий в период локальных войн. Героизация подвигов самбистов.

Роль основных российских организации, федераций, осуществляющих управление самбо в развитии вида спорта.

Правила самбо (спортивное, боевое, пляжное, демо).

Социальная и личностная успешность самбистов на примере известных личностей.

Правила проведения соревнований по самбо. Судейская коллегия, функциональные обязанности судей, основные жесты судей. Словарь терминов и определений по самбо.

Занятия самбо как средство укрепления здоровья, повышения функциональных возможностей основных систем организма. Сведения о физических качествах, необходимых самбисту и способах их развития. Значение занятий самбо на формирование положительных качеств личности человека.

Дневник самбиста (планирование, самоанализ, самоконтроль).

Основные средства и методы обучения технике и тактике самбо. Основы прикладного самбо и его значение.

Антидопинговые правила и программы в самбо.

Правила поведения в экстремальных жизненных ситуациях.

Оказание первой помощи на занятиях самбо и в бытовой деятельности.

Этические нормы и правила поведения самбиста, техника безопасности при занятиях самбо.

Способы самостоятельной деятельности.

Правила безопасного, правомерного поведения во время соревнований по самбо в качестве зрителя или болельщика.

Организация и проведение самостоятельных занятий по самбо. Составление планов и самостоятельное проведение занятий по самбо.

Способы самостоятельного освоения двигательных действий, подбор подводящих, подготовительных и специальных упражнений.

Самоконтроль и его роль в учебной и соревновательной деятельности. Первые внешние признаки утомления. Средства восстановления организма после физической нагрузки. Правильное сбалансированное питание самбиста.

Правила личной гигиены, требования к спортивной экипировке для занятий самбо. Правила ухода за спортивным инвентарем и оборудованием.

Судейство простейших спортивных соревнований по самбо в качестве судьи или помощника судьи.

Характерные травмы во время занятий самбо и мероприятия по их предупреждению. Причины возникновения ошибок при выполнении технических приемов самбо.

Классификация физических упражнений: подготовительные, общеразвивающие, специальные и корригирующие. Составление индивидуальных комплексов упражнений различной направленности.

Способы и методы профилактики пагубных привычек, асоциального и созависимого поведения. Антидопинговое поведение.

Тестирование уровня физической подготовленности в самбо.

Физическое совершенствование.

Комплексы упражнений для развития физических качеств (ловкости, гибкости, силы, выносливости, быстроты и скоростных способностей).

Комплексы упражнений, формирующие двигательные умения и навыки самбиста:

общеподготовительные упражнения (ОРУ, упражнения со снарядами, на снарядах из других видов спорта (легкая и тяжелая атлетика, гимнастика);

специально-подготовительные упражнения (имитационные, в том числе прыжковые, упражнения на специальных тренажерах, модернизированные

спортивные игры (элементы баскетбола, гандбола, футбола, регби),

проводимые с учетом специализации самбо, основные соревновательные упражнения.

Комплексы специально-подготовительных упражнений для выполнения основных технических элементов самбо (в парах, в тройках, в группах).

Индивидуальные технические действия выполнения приемов самостраховки при падении на спину прыжком, при падении вперед на бок кувырком, при падении вперед на руки прыжком, в том числе в усложненных условиях: в движении, с повышением высоты падений, на точность приземления, с ограничением возможностей (без рук, со связанными ногами и иные) и на твердом покрытии (деревянный или синтетический пол спортивного зала).

Технико-тактические основы самбо: стойки, дистанции, захваты, перемещения.

Технические действия самбо в положении стоя: бросок задняя подножка, бросок захватом ноги, бросок задняя подножка с захватом ноги, бросок через бедро, бросок через спину, бросок передняя подножка, бросок боковая подсечка, бросок захватом шеи и руки через голову упором голенью в живот, бросок зацепом голенью изнутри, бросок подхвата под две ноги.

Технические действия самбо в положении лежа:

варианты удержаний и переворачиваний, рычаг локтя от удержания сбоку, перегибая руку через бедро;

узел плеча ногой от удержания сбоку;

рычаг руки противнику, лежащему на груди (рычаг плеча, рычаг локтя);

рычаг локтя захватом руки между ног;

ущемление ахиллова сухожилия при различных взаиморасположениях соперников.

Технические действия приемов самозащиты – освобождение от захватов в стойке и положении лежа:

от захватов одной рукой – спереди, сзади, сбоку – руки, рукава, отворота одежды;

от захватов двумя руками – спереди, сзади, сбоку – руки, рук, рукавов, отворотов одежды, ног;

от обхватов туловища спереди и сзади, с руками и без рук;

от захватов за шею (попыток удушений) пальцами рук, плечом и предплечьем, поясом – спереди, сзади, сбоку;

Тактическая подготовка. Игры-задания. Схватки по заданию в парах и группах занимающихся. Моделирование ситуаций самозащиты.

Содержание модуля «Самбо» направлено на достижение обучающимися личностных, метапредметных и предметных результатов обучения.

При изучении модуля «Самбо» на уровне среднего общего образования у обучающихся будут сформированы следующие **личностные результаты**:

чувства патриотизма, ответственности перед Родиной, гордости за

свой край, свою Родину, уважение государственных символов (герб, флаг, гимн), готовность к служению Отечеству, его защите на примере роли, традиций и развития самбо в современном обществе, в Российской Федерации, в регионе;

основы саморазвития и самовоспитания через ценности, традиции и идеалы вида спорта самбо, через личности, достигшие социального и профессионально успеха, через достижения великих спортсменов на мировых аренах спорта, через героизм, храбрость и подвиги самбистов, проявленные в период боевых действий;

основные нормы морали, духовно-нравственной культуры и ценностного отношения к физической культуре и спорту, а именно самбо как неотъемлемой части общечеловеческой культуры;

толерантное сознание и поведение, способность коммуницировать, достигать взаимопонимания с собеседником, находить общие цели и сотрудничать для их достижения в учебной, бытовой и соревновательной деятельности;

навыки сотрудничества со сверстниками, детьми младшего возраста, взрослыми в учебной, бытовой, досуговой и соревновательной деятельности, судейской практики, способность к самостоятельной, творческой и ответственной деятельности средствами самбо;

осознанный выбор будущей профессии и возможностей реализации собственных жизненных планов средствами самбо как условие успешной профессиональной, спортивной и общественной деятельности;

реализация ценностей здорового и безопасного образа жизни, потребности в физическом самосовершенствовании, занятиях спортивно-оздоровительной деятельностью, неприятие вредных привычек: курения, употребления алкоголя, наркотиков, умение оказывать первую помощь.

При изучении модуля «Самбо» на уровне среднего общего образования у обучающихся будут сформированы следующие **метапредметные результаты**:

умение самостоятельно определять цели и составлять планы в рамках физкультурно-спортивной деятельности, выбирать успешную стратегию и тактику в различных ситуациях, осуществлять, контролировать и корректировать учебную, бытовую и соревновательную деятельность по самбо;

умение эффективно взаимодействовать и разрешать конфликты в процессе учебной, бытовой и соревновательной деятельности, судейской практики, учитывать позиции других участников деятельности;

умение самостоятельно оценивать и принимать решения, определяющие стратегию и тактику поведения в учебной, бытовой, соревновательной и досуговой деятельности, судейской практики с учетом гражданских и нравственных ценностей;

способность к самостоятельной информационно-познавательной деятельности, умение ориентироваться в различных источниках информации с соблюдением правовых и этических норм, норм информационной безопасности;

При изучении модуля «Самбо» на уровне среднего общего образования у обучающихся будут сформированы следующие **предметные результаты**:

знание истории и современного развития самбо, его наследие, традиции традиций, движение в мире, в Российской Федерации, в регионе, легендарных отечественных самбистов, тренеров, научных деятелей и функционеров, принесших славу российскому самбо;

характеристика роли и основных функций главных организаций и федераций (российских, региональных), осуществляющих управление самбо;

умение анализировать результаты соревнований по самбо, входящих в официальный календарь соревнований (международный, всероссийский, региональный);

понимание роли занятий самбо как средства укрепления здоровья, повышения функциональных возможностей основных систем организма и развития физических качеств, характеристика способов повышения основных систем организма и развития физических качеств, а также его прикладное значение;

использование навыков: организации и проведения самостоятельных занятий по самбо, составления индивидуальных планов, включая способы самостоятельного освоения двигательных действий, подбор подводящих, подготовительных и специальных упражнений, самоконтроля в учебной и соревновательной деятельности, применение средств восстановления организма после физической нагрузки на занятиях самбо в учебной и соревновательной деятельности;

знание и применение основ формирования сбалансированного питания самбиста;

составление, подбор и выполнение специальных упражнений по самбо с учетом их классификации для составления комплексов, в том числе индивидуальных, различной направленности;

использование правил подбора физических упражнений для развития физических качеств самбиста, специально-подготовительных упражнений, формирующих двигательные умения и навыки технических и тактических действий самбиста, определение их эффективности;

знание техники выполнения и демонстрация правильной техники и выполнения упражнения для развития физических качеств самбиста, умение выявлять и устранять ошибки при выполнении упражнений;

классификация техники и тактики самбо, владение и применение технических и тактических элементов в период тренировочных поединков и соревнований;

выявление ошибок в технике выполнения упражнений, формирующих двигательные умения и навыки технических и тактических действий самбиста;

демонстрация технических действий по самбо и самозащите;

осуществление соревновательной деятельности в соответствии с официальными правилами самбо и судейской практики;

определение признаков положительного влияния занятий самбо на укрепление здоровья, устанавливать связь между развитием физических качеств и

основных систем организма;

соблюдение требований безопасности при организации занятий самбо, знание правил оказания первой помощи при травмах и ушибах во время занятий физическими упражнениями, и самбо в частности;

использование занятий самбо для организации индивидуального отдыха и досуга, укрепления собственного здоровья, повышения уровня физических кондиций;

проведение тестирования уровня физической подготовленности самбистов, характеристика основных показателей развития физических качеств и состояния здоровья, сравнение своих результатов выполнения контрольных упражнений с эталонными результатами;

ведение дневника самбиста по физкультурной деятельности, включая оформление планов проведения самостоятельных занятий с физическими упражнениями разной функциональной направленностью, данные контроля динамики индивидуального физического развития и физической подготовленности;

способность проводить самостоятельные занятия по самбо по освоению новых двигательных действий и развитию основных физических качеств, контролировать и анализировать эффективность этих занятий;

знание и применение способов и методов профилактики пагубных привычек, асоциального и созависимого поведения, знание понятий «допинг» и «антидопинг».

МОДУЛЬ «ДЗЮДО»

Пояснительная записка модуля «Дзюдо».

Модуль «Дзюдо» (далее – модуль «Дзюдо», модуль по дзюдо, дзюдо) на уровне среднего общего образования разработан с целью оказания методической помощи учителю физической культуры в создании рабочей программы по учебному предмету «Физическая культура» с учетом современных тенденций в системе образования и использования спортивно-ориентированных форм, средств и методов обучения по различным видам спорта.

Дзюдо является системой, которая включает многообразие двигательных действий с использованием в учебном процессе всего арсенала физических упражнений различной направленности. Занятия дзюдо учат самоконтролю и дисциплине, взаимопониманию и взаимодействию, ответственности, достижению целей и взаимовыручке, развивают коммуникативные навыки и умение владеть собой в стрессовых ситуациях, а также содействуют духовному развитию.

К современным спортивным дисциплинам дзюдо относятся включенные во Всероссийский реестр видов спорта: весовые категории (с номером-кодом, обозначающим пол и возрастную категорию занимающихся), КАТА, КАТА- группа.

Целью изучения модуля «Дзюдо» является формирование у обучающихся навыков общечеловеческой культуры и социального самоопределения, устойчивой

мотивации к сохранению и укреплению собственного здоровья, ведению здорового и безопасного образа жизни через занятия физической культурой и спортом с использованием средств спортивных дисциплин дзюдо.

Задачами изучения модуля «Дзюдо» являются:

всестороннее гармоничное развитие обучающихся, увеличение объема их двигательной активности;

укрепление физического, психологического и социального здоровья обучающихся, развитие основных физических качеств и повышение функциональных возможностей их организма, обеспечение культуры безопасного поведения на занятиях по дзюдо;

формирование общих представлений о дзюдо, его истории развития, возможностях и значении в процессе укрепления здоровья, физическом развитии и физической подготовке обучающихся;

формирование культуры движений, обогащение двигательного опыта физическими упражнениями, имеющими общеразвивающую и корригирующую направленность, техническими и тактическими действиями дзюдо;

формирование общей культуры развития личности обучающегося средствами дзюдо, в том числе для самореализации и самоопределения;

воспитание положительных качеств личности, норм коллективного взаимодействия и сотрудничества в образовательной и соревновательной деятельности;

развитие положительной мотивации и устойчивого учебно-познавательного интереса к учебному предмету «Физическая культура», удовлетворение индивидуальных потребностей обучающихся в занятиях физической культурой и спортом средствами дзюдо;

популяризация дзюдо среди подрастающего поколения, привлечение обучающихся, проявляющих повышенный интерес и способности к занятиям дзюдо, в школьные спортивные клубы, секции, к участию в соревнованиях;

выявление, развитие и поддержка одаренных детей в области спорта.

Место и роль модуля «Дзюдо».

Модуль «Дзюдо» доступен для освоения всем обучающимся, независимо от уровня их физического развития и пола, расширяет спектр физкультурно-спортивных направлений в общеобразовательных организациях.

Специфика модуля по дзюдо сочетается практически со всеми базовыми видами спорта (легкая атлетика, гимнастика, спортивные игры).

Интеграция модуля по дзюдо поможет обучающимся в освоении образовательных программ в рамках внеурочной деятельности, дополнительного образования, деятельности школьных спортивных клубов, подготовке обучающихся к сдаче норм Всероссийского физкультурно-спортивного комплекса

«Готов к труду и обороне», участия в спортивных соревнованиях и подготовке юношей к службе в Вооруженных Силах Российской Федерации.

Модуль «Дзюдо» может быть реализован в следующих *вариантах*:

при самостоятельном планировании учителем физической культуры процесса освоения обучающимися учебного материала по дзюдо с выбором различных элементов дзюдо, с учетом возраста и физической подготовленности обучающихся (с соответствующей дозировкой и интенсивностью);

в виде целостного последовательного учебного модуля, изучаемого за счет части учебного плана, формируемой участниками образовательных отношений из перечня, предлагаемого образовательной организацией, включающей, в частности, учебные модули по выбору обучающихся, родителей (законных представителей) несовершеннолетних обучающихся, в том числе предусматривающие удовлетворение различных интересов обучающихся (при организации и проведении уроков физической культуры с 3-часовой недельной нагрузкой рекомендуемый объем в 10 и 11 классах – по 34 часа);

в виде дополнительных часов, выделяемых на спортивно-оздоровительную работу с обучающимися в рамках внеурочной деятельности и (или) за счет посещения обучающимися спортивных секций, школьных спортивных клубов, включая использование учебных модулей по видам спорта (рекомендуемый объем в 10 и 11 классах – по 34 часа).

Содержание модуля «Дзюдо»

Знания о дзюдо.

История и современное развитие дзюдо.

Роль и основные функции организаций, осуществляющих управление дзюдо в Российской Федерации, в регионе.

Кано Дзигоро – основатель дзюдо. Трансформация дзю-дзюцу в дзю-до, создание (1882 г.) и развитие школы Кодокан дзюдо. Основы философии дзюдо.

Принцип «Взаимного процветания», сформулированный Кано Дзигоро, его использование в дзюдо и в современной жизни.

Основы философии дзюдо. Принцип «Наиболее эффективного использования энергии», сформулированный Кано Дзигоро, и его использование в дзюдо и в современной жизни. Правила поведения дзюдоиста в зале и за его пределами.

Основы истории развития дзюдо в России. Василий Ощепков – деятельность по развитию дзюдо в России. Этапы развития дзюдо в СССР и в России. Известные советские и российские спортсмены-дзюдоисты.

Современное представление о дзюдо (основные понятия).

Требования безопасности при организации занятий дзюдо.

Занятия дзюдо как средство укрепления здоровья, повышения функциональных возможностей основных систем организма и развития физических качеств.

Терминология дзюдо.

Правила соревнований по дзюдо. Весовые категории. Элементы дзюдо как часть физической культуры человека.

Правила подбора физических упражнений для составления комплекса

на гибкость и расслабление мышц.

Влияние элементов дзюдо на телосложение и воспитание волевых качеств.

Способы самостоятельной деятельности.

Организация и проведение самостоятельных занятий с элементами дзюдо.

Правила поведения при посещении соревнований по дзюдо.

Организация и проведение самостоятельных занятий по дзюдо.

Составление планов и самостоятельные занятия с элементами дзюдо.

Способы самостоятельного освоения двигательных действий, подбор подводящих, подготовительных и специальных упражнений.

Самоконтроль и его роль в учебной и соревновательной деятельности.

Внешние признаки утомления, восстановление организма после физической нагрузки.

Правила личной гигиены, требования к спортивной форме для занятий.

Классификация физических упражнений.

Вредные привычки, причины их возникновения и пагубное влияние на организм человека и его здоровье. Основы профилактики вредных привычек с использованием физических упражнений и соблюдением режима дня.

Оценка эффективности занятий с элементами дзюдо.

Тестирование уровня физической и технической подготовленности в дзюдо.

Физическое совершенствование.

Физкультурно-оздоровительная деятельность с элементами дзюдо.

Комплексы упражнений для развития физических качеств (сила, быстрота, ловкость, выносливость, гибкость).

Спортивно-оздоровительная деятельность.

Специально-подготовительные упражнения дзюдо. 10 класс.

Совершенствование техники ранее изученных упражнений.

Специально-подготовительные упражнения комплексного воздействия – освобождение захваченной ноги Тори при выполнении удержания; уход с удержания разными способами; выведение партнера из равновесия в движении; освобождение от заданного захвата.

Упражнения на борцовском мосту из положения лежа на спине, упражнения в упоре головой и руками в татами. Переход из упора головой в татами на борцовский мост (перекидка), переход с борцовского моста в упор головой в татами (забеганием).

11 класс.

Совершенствование техники ранее изученных упражнений.

Специально-подготовительные упражнения комплексного воздействия – освобождение от захвата партнера за обусловленное время; подвороты на бросок без

отрыва партнера; учебные поединки в партере по упрощенным правилам с увеличением продолжительности, уменьшением продолжительности.

Основы техники дзюдо. 10

класс.

Сковывающие действия: повторение ранее изученных удержаний.

Освобождение от сковывающих действий: повторение ранее изученных способов.

Болевые приемы. Повторение ранее изученных приемов и уходы от них.

Комбинации в стойке: ДЭ-АШИ-БАРАИ – боковая подсечка под выставленную ногу – ХАРАИ-ГОШИ – подхват под две ноги.

Контрпиемы в стойке:

КОШИ-ГУРУМА – бросок через бедро с захватом шеи – ТАНИ-ОТОШИ – задняя подножка на пятке (седом);

ТАИ-ОТОШИ – передняя подножка – КО-СОТО-ГАКЭ – зацеп снаружи голенью.

Техника в стойке: повторение ранее изученных приемов. Связки стойка-партер:

ТАИ-ОТОШИ – передняя подножка – ДЗЮДЗИ-ГАТАМЭ – рычаг локтя через бедро;

ХИЗА-ГУРУМА – подсечка в колено – УДЭ-ХИШИГЭ-АШИ-ГАТАМЭ – рычаг локтя внутрь ногой.

11 класс.

Сковывающие действия: повторение ранее изученных удержаний.

Освобождение от сковывающих действий: повторение ранее изученных способов.

Болевые приемы: повторение ранее изученных, варианты уходов. Комбинации в стойке:

ХИЗА-ГУРУМА – подсечка в колено – ОКУРИ-АШИ-БАРАИ – боковая подсечка в темп шагов;

О-УЧИ-ГАРИ – зацеп изнутри разноименной ногой – ОКУРИ-АШИ-БАРАИ – боковая подсечка в темп шагов.

Техника в стойке: повторение ранее изученных приемов, составление комбинаций из известных бросков.

Контрпиемы в стойке:

О-УЧИ-ГАРИ – зацеп изнутри разноименной ногой – КОСОТО-ГАРИ – задняя подсечка; КО-УЧИ-ГАРИ – подсечка изнутри – ДЭ-АШИ-БАРАИ – боковая подсечка под выставленную ногу.

Комбинации в партере: КАТА-ГАТАМЭ – удержания с фиксацией плеча головой – ДЗЮДЗИ-ГАТАМЭ – рычаг локтя через бедро.

Контр-приемы в партере: ЕКО-ШИХО-ГАТАМЭ – удержание поперек – УДЭ-ХИШИГЭ-АШИ-ГАТАМЭ – рычаг локтя внутрь ногой.

Основы тактики.

10 класс.

Совершенствование ранее изученных упражнений.

Тактическая задача в учебном поединке по упрощенным правилам: провести бросок или удержание в начале или конце поединка, отыграть оценку, опережать в атакующих действиях.

Реализация тактических установок: комбинировать и навязывать удобные для себя взаиморасположения, дистанции, захваты, направления движения, интенсивность действий в поединке по упрощенным правилам;

выбирать момент для использования атакующего действия;

рационально использовать площадь татами;

использовать поединки по упрощенным правилам с разными спарринг-партнерами для формирования тактики ведения поединка.

11 класс.

Совершенствование ранее изученных упражнений.

Тактика участия в соревнованиях: применение изученной техники и тактики в условиях поединков по упрощенным правилам, распределение сил на все поединки, подготовка к поединку – разминка, эмоциональная настройка.

Структура поединка. Целостное представление о поединке. Ведение частей поединка по упрощенным правилам с разными тактическими задачами: контратака, защита, комбинированное использование тактики (приоритет отдается атакующей тактике ведения поединка).

Поединки с тактической задачей по упрощенным правилам: совершенствование взаимодействия с соперником в противоборстве: предвидеть действия и разгадывать намерения соперника; переигрывать соперника в эпизодах поединка; маскировать свои действия.

Содержание модуля «Дзюдо» направлено на достижение обучающимися личностных, метапредметных и предметных результатов обучения.

При изучении модуля «Дзюдо» на уровне среднего общего образования у обучающихся будут сформированы следующие **личностные результаты**:

проявление чувства гордости за свою Родину, российский народ и историю России через достижения национальной сборной команды страны по дзюдо и ведущих российских клубов; уважение государственных символов (герб, флаг, гимн), готовность к служению Отечеству, его защите на примере роли традиций и развития дзюдо в современном обществе;

готовность к саморазвитию, самостоятельности и самоопределению; наличие мотивации к обучению и личностному развитию.

При изучении модуля «Дзюдо» на уровне среднего общего образования у обучающихся будут сформированы следующие **метапредметные результаты**:

способность определять цели деятельности, задавать параметры и критерии их достижения;

способность и готовность к самостоятельному поиску методов решения практических задач, применению различных методов познания;

овладение видами деятельности по получению нового знания, его интерпретации, преобразованию и применению в различных учебных ситуациях, в том числе при создании учебных и социальных проектов;

умение ставить и формулировать собственные задачи в образовательной деятельности и жизненных ситуациях;

анализировать полученные в ходе решения задачи результаты, критически оценивать их достоверность, прогнозировать изменение в новых условиях;

умение интегрировать знания из разных предметных областей;

способность ставить проблемы и задачи, допускающие альтернативные решения;

овладение навыками получения информации из источников разных типов, умение самостоятельно осуществлять поиск, анализ, систематизацию и интерпретацию информации различных видов и форм представления;

умение осуществлять коммуникации во всех сферах жизни, аргументировано вести диалог, смягчать конфликтные ситуации;

способность самостоятельно осуществлять познавательную деятельность, выявлять проблемы, ставить и формулировать собственные задачи в образовательной деятельности и жизненных ситуациях;

умение самостоятельно составлять план решения проблемы с учетом имеющихся ресурсов, собственных возможностей и предпочтений;

способность делать осознанный выбор, аргументировать его, брать ответственность за решение;

умение оценивать приобретенный опыт;

сформированность самосознания, включающего способность понимать свое эмоциональное состояние, видеть направления развития собственной эмоциональной сферы, быть уверенным в себе;

сформированность саморегулирования, включающего самоконтроль, умение принимать ответственность за свое поведение, способность адаптироваться к эмоциональным изменениям и проявлять гибкость, быть открытым новому;

сформированность социальных навыков, включающих способность выстраивать отношения с другими людьми, заботиться, проявлять интерес и разрешать конфликты;

способность принимать мотивы и аргументы других людей при анализе результатов деятельности;

способность признавать свое право и право других людей на ошибки.

При изучении модуля «Дзюдо» на уровне среднего общего образования у обучающихся будут сформированы следующие **предметные результаты**:

способность определять влияние элементов дзюдо на укрепление здоровья, профилактику вредных привычек;

знание способов контроля и оценки физического развития и физической подготовленности;

знание правил и способов планирования системы индивидуальных занятий физическими упражнениями общей, прикладной и оздоровительной направленности с использованием элементов дзюдо;

умение характеризовать индивидуальные особенности физического и психического развития;

умение объяснять особенности основных форм организации занятий с элементами дзюдо, определять их целевое назначение и знать особенности проведения;

умение составлять и выполнять индивидуально-ориентированные комплексы оздоровительной направленности на основе элементов дзюдо;

умение выполнять технические и тактические действия дзюдо, демонстрировать элементы дзюдо перед группой, применять изученные приемы в противоборстве;

умение практически использовать приемы мышечной релаксации в процессе самостоятельных занятий;

умение составлять и проводить комплексы физических упражнений различной направленности с элементами дзюдо;

умение определять уровень индивидуального физического развития и физической подготовленности;

умение проводить мероприятия по профилактике травматизма во время занятий физическими упражнениями с элементами дзюдо;

владение техникой выполнения тестовых испытаний Всероссийского физкультурно-спортивного комплекса «Готов к труду и обороне»;

умение самостоятельно организовывать и осуществлять физкультурную деятельность с элементами дзюдо для проведения индивидуальных физкультурных занятий;

умение проводить мероприятия по коррекции индивидуальных показателей здоровья, умственной и физической работоспособности, физического развития и физических качеств по показателям мониторинга;

умение выполнять технические приемы и тактические действия дзюдо; способность выполнять требования испытаний (тестов) Всероссийского

физкультурно-спортивного комплекса «Готов к труду и обороне»; умение осуществлять судейство в соревнованиях по дзюдо;

умение составлять и выполнять комплексы специальной физической подготовки с элементами дзюдо.

МОДУЛЬ «ФУТБОЛ»

Пояснительная записка модуля «Футбол».

Модуль «Футбол» доступен для освоения всем обучающимся, независимо от

уровня их физического развития и пола, расширяет спектр физкультурно-спортивных направлений в общеобразовательных организациях. Расширяет и дополняет компетенции обучающихся, полученные в результате обучения и формирования новых двигательных действий средствами футбола, их использования в прикладных целях для увеличения объема двигательной активности и оздоровления в повседневной жизни.

Футбол является эффективным средством физического воспитания, содействует всестороннему физическому, интеллектуальному, нравственному развитию обучающихся, укреплению здоровья, привлечению обучающихся к систематическим занятиям физической культурой и спортом, их личностному и профессиональному самоопределению.

Футбол позволяет обучающимся понимать принципы взаимовыручки, проявлять волю, терпение и развивать чувство ответственности. В процессе игры

формируется командный дух, познаются основы взаимодействия друг с другом. Футбол – командная игра, в которой каждому члену команды надо уметь выстраивать отношения с другими игроками. Психологический климат в команде играет определяющую роль и оказывает серьезное влияние на результат. Футбол дает возможность выработать коммуникативные навыки, развить чувство сплоченности и желание находить общий язык с партнером, а также решать конфликтные ситуации.

Систематические занятия футболом оказывают на организм обучающихся всестороннее влияние: повышают общий объем двигательной активности, совершенствуют функциональную деятельность организма, обеспечивая правильное физическое развитие.

Модуль «Футбол» рассматривается как средство физической подготовки, освоения технической и тактической стороны игры как для мальчиков, так и для девочек, повышает умственную работоспособность, снижает заболеваемость и утомление у обучающихся, возникающее в ходе учебных занятий.

Целями изучения модуля «Футбол» являются: формирование у обучающихся навыков общечеловеческой культуры и социального самоопределения, устойчивой мотивации к сохранению и укреплению собственного здоровья, ведению здорового образа жизни через занятия физической культурой и спортом с использованием средств вида спорта «футбол».

Задачами изучения модуля «Футбол» являются:

всестороннее гармоничное развитие детей, увеличение объема их двигательной активности;

формирование общих представлений о виде спорта «футбол», его возможностях и значении в процессе укрепления здоровья, физическом развитии и физической подготовке обучающихся;

развитие основных физических качеств и повышение функциональных возможностей организма обучающихся, укрепление их физического, нравственного, психологического и социального здоровья, обеспечение культуры безопасного

поведения средствами футбола;

ознакомление и обучение физическим упражнениям общеразвивающей и корректирующей направленности посредством освоения технических действий в футболе;

ознакомление и освоение знаний об истории и развитии футбола, основных понятиях и современных представлениях о футболе, его возможностях и значениях в процессе развития и укрепления здоровья, физическом развитии обучающихся;

ознакомление и обучение двигательным умениям и навыкам, техническим действиям в футболе в образовательной деятельности, физкультурно-оздоровительной деятельности и при организации самостоятельных занятий по футболу;

воспитание социально значимых качеств личности, норм коллективного взаимодействия и сотрудничества в игровой деятельности средствами футбола;

удовлетворение индивидуальных потребностей обучающихся в занятиях физической культурой и спортом средствами футбола;

популяризация футбола среди подрастающего поколения, привлечение обучающихся, проявляющих повышенный интерес и способность к занятиям футболом, в школьные спортивные клубы, футбольные секции и к участию в соревнованиях;

выявление, развитие и поддержка одаренных детей в области спорта.

Место и роль модуля «Футбол».

Модуль «Футбол» доступен для освоения всем обучающимся, независимо от уровня их физического развития и гендерных особенностей, и расширяет спектр физкультурно-спортивных направлений в общеобразовательных организациях. Расширяет и дополняет компетенции обучающихся, полученные в результате обучения и формирования новых двигательных действий средствами футбола, их использования в прикладных целях для увеличения объема двигательной активности и оздоровления в повседневной жизни.

Интеграция модуля по футболу поможет обучающимся в освоении содержательных компонентов и модулей по легкой атлетике, подвижным и спортивным играм, гимнастике, а также в освоении программ в рамках внеурочной деятельности, дополнительного образования, деятельности школьных спортивных клубов, подготовке обучающихся к выполнению норм Всероссийского физкультурно-спортивного комплекса «Готов к труду и обороне» (ГТО) и участию в спортивных мероприятиях.

Модуль «Футбол» может быть реализован в следующих *вариантах*:

при самостоятельном планировании учителем физической культуры процесса освоения обучающимися учебного материала по футболу с выбором различных элементов футбола, с учетом возраста и физической подготовленности обучающихся (с соответствующей дозировкой и интенсивностью);

в виде целостного последовательного учебного модуля, изучаемого за

счет части учебного плана, формируемой участниками образовательных отношений из перечня, предлагаемого образовательной организацией, включающей, в частности, учебные модули по выбору обучающихся, родителей (законных представителей) несовершеннолетних обучающихся, в том числе предусматривающие удовлетворение различных интересов обучающихся (при организации и проведении уроков физической культуры с 3-часовой недельной нагрузкой рекомендуемый объем в 10 и 11 классах – по 34 часа);

в виде дополнительных часов, выделяемых на спортивно-оздоровительную работу с обучающимися в рамках внеурочной деятельности, деятельности школьных спортивных клубов (рекомендуемый объем в 10 – 11 классах – по 34 часа).

Содержание модуля «Футбол»

Знания о футболе.

Главные организации, осуществляющие управление футболом в регионе, России, Европе, мире (РФС, УЕФА, ФИФА), их роль и основные функции.

Организация и проведение соревнований по футболу. Правила игры в футбол, роль и обязанности судейской бригады.

Основные направления развития спортивного менеджмента и маркетинга в футболе. Структура управления в профессиональных футбольных клубах, направления деятельности.

Средства общей и специальной физической подготовки, применяемые при занятиях футболом.

Правила по технике безопасности во время занятий и соревнований по футболу. Правила безопасного, правомерного поведения во время соревнований по футболу в качестве зрителя или болельщика.

Профилактика спортивного травматизма футболистов, причины возникновения травм и методы их устранения.

Профилактика пагубных привычек, асоциального поведения. Антидопинговое поведение.

Способы самостоятельной деятельности.

Организация, проведение самостоятельных занятий по футболу и занятий на развитие физических качеств футболиста. Правила безопасности во время самостоятельных занятий футболом.

Комплексы упражнений общеразвивающей, подготовительной и специальной направленности.

Самоконтроль и его роль в образовательной и тренировочной деятельности. Объективные и субъективные признаки утомления. Средства восстановления организма после физической нагрузки. Способы индивидуального регулирования физической нагрузки с учетом уровня физического развития и функционального состояния.

Средства восстановления после физических нагрузок на занятиях футболом и соревновательной деятельности.

Системы проведения и судейство соревнований по футболу.

Технологии предупреждения и нивелирования конфликтных ситуаций во время занятий футболом, решения спорных и проблемных ситуаций.

Причины возникновения ошибок при выполнении технических приемов и способы их устранения. Основы анализа собственной игры и игры команды соперников.

Тестирование уровня физической и технической подготовленности в футболе.

Физическое совершенствование.

Комплексы специальных упражнений для развития физических качеств (ловкости, гибкости, силы, выносливости, быстроты и скоростных способностей) и упражнения на частоту движений ног.

Индивидуальные технические действия с мячом:

ведение мяча ногой различными способами – с изменением скорости и направления движения, с различным сочетанием техники владения мячом (развороты с мячом, обманные движения «финты», удары по мячу ногой);

остановка мяча ногой – внутренней стороной стопы, подошвой, средней частью подъема, с переводом в стороны;

удары по мячу ногой – внутренней стороной стопы, внутренней частью подъема, средней частью подъема и внешней частью подъема;

удар по мячу головой – серединой лба;

обманные движения («финты») – «остановка» мяча ногой, «уход» выпадам,

«уход» в сторону, «уход» с переносом ноги через мяч, «удар» по мячу ногой; отбор мяча – выбиванием, перехватом.

Вбрасывание мяча.

Игровые комбинации и упражнения в парах, тройках, группах и тактические действия (в процессе учебной игры и (или) соревновательной деятельности). Игра в футбол по упрощенным правилам.

Учебные игры, участие в фестивалях и соревнованиях по футболу.

Тестовые упражнения по физической и технической подготовленности обучающихся в футболе.

Содержание модуля «Футбол» направлено на достижение обучающимися личностных, метапредметных и предметных результатов обучения.

При изучении модуля «Футбол» на уровне среднего общего образования у обучающихся будут сформированы следующие **личностные результаты**:

патриотизм, чувства ответственности перед Родиной, гордости за свой край, свою Родину, уважение государственных символов (герб, флаг, гимн), готовность к служению Отечеству, его защите на примере роли, традиций и развития футбола в современном обществе, в Российской Федерации;

саморазвитие и самовоспитание через ценности, традиции и идеалы главных футбольных организаций регионального, всероссийского и мирового уровней, отечественных и зарубежных футбольных клубов;

сформированность основных норм морали, духовно-нравственной культуры и ценностного отношения к физической культуре, как неотъемлемой части общечеловеческой культуры средствами футбола;

сформированность толерантного сознания и поведения, способность вести диалог с другими людьми, достигать в нем взаимопонимания, находить общие цели и сотрудничать для их достижения в учебной, игровой и соревновательной деятельности;

навыки сотрудничества со сверстниками, детьми младшего возраста, взрослыми в учебной, игровой, досуговой и соревновательной деятельности, судейской практике;

способность к самостоятельной, творческой и ответственной деятельности средствами футбола;

осознанный выбор будущей профессии и возможностей реализации собственных жизненных планов средствами футбола как условие успешной профессиональной, спортивной и общественной деятельности;

реализация ценностей здорового и безопасного образа жизни, потребности в физическом самосовершенствовании, занятиях спортивно-оздоровительной деятельностью, неприятие вредных привычек: курения, употребления алкоголя, наркотиков;

умение оказывать первую помощь при травмах и повреждениях.

При изучении модуля «Футбол» на уровне среднего общего образования у обучающихся будут сформированы следующие **метапредметные результаты**:

умение самостоятельно определять цели и составлять планы в рамках физкультурно-спортивной деятельности, выбирать успешную стратегию и тактику в различных ситуациях;

осуществлять, контролировать и корректировать учебную, игровую и соревновательную деятельность по футболу;

умение эффективно взаимодействовать и разрешать конфликты в процессе игровой, соревновательной деятельности, судейской практики, учитывать позиции других участников деятельности;

умение самостоятельно оценивать и принимать решения, определяющие стратегию и тактику поведения в игровой, соревновательной и досуговой деятельности, судейской практике с учетом гражданских и нравственных ценностей;

способность к самостоятельной информационно-познавательной деятельности, умение ориентироваться в различных источниках информации с соблюдением правовых и этических норм, норм информационной безопасности.

При изучении модуля «Футбол» на уровне среднего общего образования у

обучающихся будут сформированы следующие **предметные результаты**:

умение характеризовать роль, основные функции и задачи главных организаций и (или) федераций, осуществляющих управление футболом в России, Европе и мире (РФС, УЕФА, ФИФА), а также современные тенденции развития футбола;

умение различать, понимать системы и структуры проведения соревнований и массовых мероприятий по футболу, спортивные дисциплины среди различных возрастных групп и категорий участников;

умение планировать, организовывать и проводить самостоятельные тренировки по футболу с учетом применения способов самостоятельного освоения двигательных действий, подбора упражнений для развития основных физических качеств, контролировать и анализировать эффективность этих занятий;

умение применять способы самоконтроля в учебной, тренировочной и соревновательной деятельности, средства восстановления после физической нагрузки, способы индивидуального регулирования физической нагрузки с учетом уровня физического развития и функционального состояния;

умение применять изученные тактические действия в учебной, игровой соревновательной и досуговой деятельности;

умение планировать, организовывать и проводить самостоятельные тренировки по футболу с учетом применения способов самостоятельного освоения двигательных действий, подбора упражнений для развития специальных физических качеств футболиста;

знание основных направлений спортивного менеджмента и маркетинга в футболе, стремление к профессиональному самоопределению средствами футбола в области физической культуры и спорта;

понимание роли занятий футболом как средства укрепления здоровья, повышения функциональных возможностей основных систем организма и развития физических качеств;

понимание сущности возникновения ошибок в двигательной (технической) деятельности при выполнении технических приемов, анализировать и находить способы устранения ошибок, проводить анализ собственной игры и игры команды соперников, выделять слабые и сильные стороны игры, делать выводы;

способность применять способы и методы профилактики пагубных привычек, асоциального и созависимого поведения, знание понятий «допинг» и «антидопинг»;

способность характеризовать влияние занятий футболом на физическую, психическую, интеллектуальную и социальную деятельность человека;

умение характеризовать и демонстрировать средства общей и специальной физической подготовки, применять их в образовательной и тренировочной деятельности при занятиях футболом;

способность характеризовать и демонстрировать комплексы упражнений,

формирующие двигательные умения и навыки тактических приемов футболиста и тактики футбола;

способность демонстрировать технику ударов по мячу ногой, удар по мячу головой, остановку мяча, ведения мяча в различных сочетаниях приемов техники передвижения с техникой владения мячом, различных обманных движений («финты»), отбора и вбрасывания мяча, применение изученных технических действий в учебной, игровой, досуговой и соревновательной деятельности;

проведение тестирования уровня общей, специальной и технической подготовке футболистов, характеристика основных показателей развития физических качеств и состояния здоровья;

соблюдение правил безопасного, правомерного поведения во время соревнований различного уровня по футболу в качестве зрителя, болельщика;

участие в соревновательной деятельности на внутришкольном, районном, муниципальном, городском, региональном, всероссийском уровнях, а также применение правил соревнований и судейской терминологии в судейской практике и игре;

знание и соблюдение требований к местам проведения занятий футболом, способность применять знания в самостоятельном выборе спортивного инвентаря (технические требования к инвентарю и оборудованию), мест для самостоятельных занятий футболом, в досуговой деятельности;

знание и соблюдение правил техники безопасности во время занятий и соревнований по футболу;

знание причин возникновения травм и умение оказывать первую помощь при травмах и повреждениях во время занятий футболом;

знание и соблюдение гигиенических основ образовательной, тренировочной и досуговой двигательной деятельности, основ организации здорового образа жизни средствами футбола;

владение и применение способов самоконтроля в учебной, тренировочной и соревновательной деятельности, средств восстановления после физической нагрузки, способов индивидуального регулирования физической нагрузки с учетом уровня физического развития и функционального состояния.

МОДУЛЬ «СПОРТИВНАЯ БОРЬБА»

Пояснительная записка модуля «Спортивная борьба».

Модуль «Спортивная борьба» (далее – модуль по спортивной борьбе, спортивная борьба) на уровне среднего общего образования разработан с целью оказания методической помощи учителю физической культуры в создании рабочей программы по физической культуре с учетом современных тенденций в системе образования и использования спортивно-ориентированных форм, средств и методов обучения по различным видам спорта.

Спортивная борьба является эффективным средством физического воспитания

и содействует всестороннему физическому, интеллектуальному, нравственному развитию обучающихся, укреплению здоровья, привлечению обучающихся к систематическим занятиям физической культурой и спортом, их личностному и профессиональному самоопределению.

Спортивная борьба представляет собой целостную систему физического воспитания и включает все многообразие двигательных действий свойственных биомеханическим возможностям организма человека с использованием в учебном процессе всего арсенала физических упражнений различной направленности, что обеспечивает эффективное развитие физических качеств, двигательных и жизненно необходимых навыков (умение группироваться при различных падениях, освобождаться от захватов, умение вести единоборство, оценивать создавшиеся ситуации и принимать единственно правильное решение).

Целью изучения модуля «Спортивная борьба» является формирование у обучающихся навыков общечеловеческой культуры и социального самоопределения, устойчивой мотивации к сохранению и укреплению собственного здоровья, ведению здорового и безопасного образа жизни через занятия физической культурой и спортом с использованием средств видов спорта входящих в термин «Спортивная борьба» (вольная, греко-римская, женская вольная борьба).

Задачами изучения модуля «Спортивная борьба» являются:

всестороннее гармоничное развитие обучающихся, увеличение объема их двигательной активности;

укрепление физического, психологического и социального здоровья обучающихся, развитие основных физических качеств и повышение функциональных возможностей их организма, обеспечение культуры безопасного поведения на занятиях по спортивной борьбе;

освоение знаний о физической культуре и спорте в целом, истории развития спортивной борьбы в частности;

формирование общих представлений о видах спорта «спортивная борьба», о их возможностях и значении в процессе укрепления здоровья, физическом развитии и физической подготовке обучающихся;

формирование образовательного фундамента, основанного на знаниях и умениях в области физической культуры и спорта и соответствующем культурном уровне развития личности обучающегося, создающем необходимые предпосылки для его самореализации;

обогащение двигательного опыта физическими упражнениями, имеющими разную функциональную направленность, техническими действиями и приемами видов спорта «спортивная борьба»;

воспитание положительных качеств личности, норм коллективного взаимодействия и сотрудничества в образовательной и соревновательной деятельности;

развитие положительной мотивации и устойчивого учебно-познавательного

интереса к учебному предмету «Физическая культура» удовлетворение индивидуальных потребностей обучающихся в занятиях физической культурой и спортом средствами спортивной борьбы;

популяризация спортивной борьбы среди подрастающего поколения, привлечение обучающихся, проявляющих повышенный интерес и способности к занятиям спортивной борьбой, в школьные спортивные клубы, секции, к участию в соревнованиях;

выявление, развитие и поддержка одаренных детей в области спорта.

Место и роль модуля «Спортивная борьба».

Модуль «Спортивная борьба» доступен для освоения всем обучающимся, независимо от уровня их физического развития и пола, расширяет спектр физкультурно-спортивных направлений в общеобразовательных организациях.

Специфика модуля по спортивной борьбе сочетается практически со всеми базовыми видами спорта (легкая атлетика, гимнастика, спортивные игры и другие). Интеграция модуля по спортивной борьбе поможет обучающимся в освоении образовательных программ в рамках внеурочной деятельности, дополнительного образования, деятельности школьных спортивных клубов, подготовке обучающихся к сдаче норм Всероссийского физкультурно-спортивного комплекса

«Готов к труду и обороне» (ГТО), участиив
спортивных соревнованиях и подготовке юношей к службе в Вооруженных Силах Российской Федерации.

Модуль «Спортивная борьба» может быть реализован в следующих вариантах:

при самостоятельном планировании учителем физической культуры процесса освоения обучающимися учебного материала по спортивной борьбе с выбором различных ее элементов, с учетом возраста и физической подготовленности обучающихся;

в виде целостного последовательного учебного модуля, изучаемого за счет части учебного плана, формируемой участниками образовательных отношений из перечня, предлагаемого образовательной организацией, включающей, в частности, учебные модули по выбору обучающихся, родителей (законных представителей) несовершеннолетних обучающихся, в том числепредусматривающие удовлетворение различных интересов обучающихся (при организации и проведении уроков физической культуры с 3-часовой недельной нагрузкой рекомендуемый объем в 10 и 11 классах по 34 часа);

в виде дополнительных часов, выделяемых на спортивно-оздоровительную работу с обучающимися в рамках внеурочной деятельности и (или) за счет посещения обучающимися спортивных секций, школьных спортивных клубов, включая использование учебных модулей по видам спорта (рекомендуемый объем в 10 и 11 классах по 34 часа).

Содержание модуля «Спортивная борьба»

Знания о спортивной борьбе.

История развития современной спортивной борьбы, в Российской Федерации, в регионе.

Роль и основные функции главных российских борцовских организаций, федераций, осуществляющих управление спортивной борьбой. Борцовские клубы, их история и традиции. Известные отечественные борцы и тренеры.

Требования безопасности при организации занятий спортивной борьбой. Характерные травмы в борьбе и мероприятия по их предупреждению.

Занятия спортивной борьбой как средство укрепления здоровья, повышения функциональных возможностей основных систем организма и развития физических качеств.

Словарь терминов и определений по спортивной борьбе.

Правила соревнований по спортивной борьбе.

Способы самостоятельной деятельности.

Правила безопасного, правомерного поведения во время соревнований по спортивной борьбе в качестве зрителя, болельщика (фаната).

Организация и проведение самостоятельных занятий по спортивной борьбе. Составление планов и самостоятельное проведение занятий по спортивной борьбе.

Способы самостоятельного освоения двигательных действий, подбор подводящих, подготовительных и специальных упражнений.

Самоконтроль и его роль в учебной и соревновательной деятельности.

Первые внешние признаки утомления. Средства восстановления организма после физической нагрузки. Правильное сбалансированное питание борца.

Правила личной гигиены, требования к спортивной одежде и обуви для занятий спортивной борьбой. Правила ухода за борцовским спортивным инвентарем и оборудованием.

Классификация физических упражнений: подготовительные, общеразвивающие, специальные и корригирующие. Составление индивидуальных комплексов упражнений различной направленности.

Способы и методы профилактики пагубных привычек, асоциального и созависимого поведения. Антидопинговое поведение.

Тестирование уровня физической и технической подготовленности в спортивной борьбе.

Физическое совершенствование.

Комплексы упражнений, для развития физических качеств (ловкости, гибкости, силы, выносливости, быстроты и скоростных способностей).

Комплексы упражнений формирующие двигательные умения и навыки технических и тактических действий борца.

Технические приемы и тактические действия в спортивной борьбе, изученные на уровне основного общего образования.

Совершенствование элементов технических действий в партере: перевороты

рычагом, перевороты переходом, перевороты скручиванием, перевороты забеганием, перевороты накатом, перевороты прогибом, перевороты разгибанием, перевороты через себя, накрывания, дожимания, выходы наверх, защиты и контрприемы, а также другие приемы в партере из арсенала греко-римской и вольной борьбы. Связки и комбинации технических действий в партере.

Совершенствование элементов технических действий в стойке: переводы в партер рывком за руку, переводы в партер нырком под руку, переводы в партер вращением, переводы сбиванием, сваливания, сбивания, броски вращением, броски подворотом, броски через плечи, защиты и контрприемы, а также другие приемы в стойке из арсенала греко-римской и вольной борьбы. Связки и комбинации технических действий в стойке.

Совершенствование тактических действий: тактика атаки, тактика обороны, тактика поединка, выбор тактических способов для ведения поединка с конкретным соперником (угроза, вызов, сковывание, повторная атака, двойной обман, обратный вызов).

Учебные поединки, поединки с заданиями, тренировочные и контрольные поединки, игры с элементами единоборств. Участие в соревновательной деятельности.

Содержание модуля «Спортивная борьба» направлено на достижение обучающимися личностных, метапредметных и предметных результатов обучения.

При изучении модуля «Спортивная борьба» на уровне среднего общего образования у обучающихся будут сформированы следующие **личностные** результаты:

проявление чувства гордости за свою Родину, российский народ и историю России через достижения национальной сборной команды страны по спортивной борьбе и ведущих российских борцовских клубов на чемпионатах мира, чемпионатах Европы и других международных соревнованиях, уважение государственных символов (герб, флаг, гимн), готовность к служению Отечеству, его защите на примере роли традиций и развития спортивной борьбы в современном обществе;

умение ориентироваться на основные нормы морали, духовно-нравственной культуры и ценностного отношения к физической культуре, как неотъемлемой части общечеловеческой культуры средствами спортивной борьбы;

проявление готовности к саморазвитию, самообразованию и самовоспитанию, мотивации к осознанному выбору индивидуальной траектории образования средствами спортивной борьбы, профессиональных предпочтений в области физической культуры, спорта и общественной деятельности, в том числе через ценности, традиции и идеалы главных организаций регионального, всероссийского и мирового уровней по спортивной борьбе, отечественных и зарубежных борцовских клубов, а также школьных спортивных клубов;

сформированность толерантного сознания и поведения, способность вести диалог с другими людьми (сверстниками, взрослыми, педагогами, взрослыми),

достигать в нем взаимопонимания, находить общие цели и сотрудничать для их достижения в учебной, тренировочной, досуговой, игровой и соревновательной деятельности, судейской практики на принципах доброжелательности и взаимопомощи;

реализация ценностей здорового и безопасного образа жизни, потребности в физическом самосовершенствовании, занятиях спортивно-оздоровительной деятельностью, неприятие вредных привычек: курения, употребления алкоголя, наркотиков;

проявление осознанного и ответственного отношения к собственным поступкам, моральной компетентности в решении проблем в процессе занятий физической культурой, игровой и соревновательной деятельности по спортивной борьбе;

готовность соблюдать правила индивидуального и коллективного безопасного поведения в учебной, соревновательной, досуговой деятельности и чрезвычайных ситуациях;

проявление положительных качеств личности и управление своими эмоциями в различных ситуациях и условиях, способность к самостоятельной, творческой и ответственной деятельности средствами спортивной борьбы.

При изучении модуля «Спортивная борьба» на уровне среднего общего образования у обучающихся будут сформированы следующие **метапредметные результаты**:

умение соотносить свои действия с планируемыми результатами, осуществлять контроль своей деятельности в процессе достижения результатов в учебной, тренировочной, игровой и соревновательной деятельности, определять способы действий в рамках предложенных условий и требований, корректировать свои действия в соответствии с изменяющейся ситуацией;

умение самостоятельно определять цели и составлять планы в рамках физкультурно-спортивной деятельности, выбирать успешную стратегию и тактику в различных ситуациях, осуществлять, контролировать и корректировать учебную,

тренировочную, игровую и соревновательную деятельность по спортивной борьбе;

умение самостоятельно планировать пути достижения целей, в том числе альтернативные, осознанно выбирать наиболее эффективные способы решения задач в учебной, игровой, соревновательной и досуговой деятельности, оценивать правильность выполнения задач, собственные возможности их решения;

умение самостоятельно оценивать и принимать решения, определяющие стратегию и тактику поведения в учебной, тренировочной, игровой, соревновательной и досуговой деятельности, судейской практике с учетом гражданских и нравственных ценностей;

умение организовывать учебное сотрудничество и совместную деятельность со сверстниками и взрослыми, работать индивидуально, в парах и в группе, эффективно взаимодействовать и разрешать конфликты в процессе учебной, тренировочной, игровой и соревновательной деятельности, судейской практики, учитывать позиции других участников деятельности;

владение основами самоконтроля, самооценки, принятия решений и осуществления осознанного выбора в учебной и познавательной деятельности;

умение создавать, применять и преобразовывать графические пиктограммы физических упражнений в двигательные действия и наоборот, схемы для тактических, игровых задач;

способность самостоятельно применять различные методы, инструменты и запросы в информационно-познавательной деятельности, умение ориентироваться в различных источниках информации с соблюдением правовых и этических норм, норм информационной безопасности.

При изучении модуля «Спортивная борьба» на уровне среднего общего образования у обучающихся будут сформированы следующие **предметные результаты**:

знание истории развития современной спортивной борьбы, ее традиций, клубного движения по спортивной борьбе в Российской Федерации, в регионе;

умение характеризовать роль и основные функции главных российских организаций, федераций по борьбе, осуществляющих управление спортивной борьбой;

владение способностью аргументированно принимать участие в обсуждении успехов и неудач сборных и клубных команд страны, отечественных и зарубежных борцовских клубов на международной арене;

умение анализировать результаты соревнований, входящих в официальный календарь соревнований (международных, всероссийских, региональных), различать системы проведения соревнований по спортивной борьбе, понимать структуру спортивных соревнований и физкультурных мероприятий по борьбе и ее спортивным дисциплинам среди различных возрастных групп и категорий участников;

понимание роли занятий борьбой как средства укрепления здоровья, повышения функциональных возможностей основных систем организма и развития физических качеств, характеристика способов повышения основных систем организма и развития физических качеств;

умение планировать, организовывать и проводить самостоятельные тренировки по спортивной борьбе с учетом применения способов самостоятельного освоения двигательных действий, подбора упражнений для развития основных физических качеств, контролировать и анализировать эффективность этих занятий;

владение и умение применять способы самоконтроля в учебной, тренировочной и соревновательной деятельности, средства восстановления после физической нагрузки, способы индивидуального регулирования физической нагрузки с учетом уровня физического развития и функционального состояния;

знание и умение применять основы формирования сбалансированного питания борца;

умение характеризовать и демонстрировать средства физической подготовки, применять их в образовательной и тренировочной деятельности при занятиях спортивной борьбой;

владение навыками разработки и выполнения физических упражнений различной целевой и функциональной направленности, используя средства спортивной борьбы, применять их в игровой и соревновательной деятельности;

способность характеризовать и демонстрировать комплексы упражнений и технических действий, формирующие двигательные умения и навыки тактических приемов борцов и тактики ведения поединков в спортивной борьбе;

способность демонстрировать технику выполнения технических действий и приемов, в сочетаниях с различными обманными движениями, применение изученных технических и тактических действий в учебной, игровой, досуговой и соревновательной деятельности;

владение навыками моделирования и демонстрацией индивидуальных, групповых и командных действий в тактике нападения и защиты с учетом действий соперников, использование выгодных позиций и стандартных ситуаций, а также умение применять изученные тактические действия в учебной, игровой, соревновательной и досуговой деятельности.

владение способностью понимать сущность возникновения ошибок в двигательной (технической) деятельности при выполнении технических приемов, анализировать и находить способы устранения ошибок, умение проводить анализ собственных поединков и поединков соперников, выделять их слабые и сильные стороны и делать выводы;

участие в соревновательной деятельности в соответствии с правилами спортивной борьбы, применение правил соревнований и судейской терминологии в судейской практике;

знание и соблюдение требований к местам проведения занятий спортивной

борьбой, способность применять знания в самостоятельном выборе спортивного инвентаря (технические требования к инвентарю и оборудованию), мест для самостоятельных занятий борьбой, в досуговой деятельности;

знание и соблюдение правил техники безопасности во время занятий и соревнований по спортивной борьбе, причин возникновения травм и умение оказывать первую помощь при травмах и повреждениях во время занятий борьбой; знание и соблюдение гигиенических основ образовательной, тренировочной

и досуговой двигательной деятельности, основ организации здорового образа жизни средствами спортивной борьбы;

владение навыками использования занятий спортивной борьбой для организации индивидуального отдыха и досуга, укрепления собственного здоровья, повышения уровня физических кондиций;

способность проводить контрольно-тестовые упражнения по общей, специальной и технической подготовке в спортивной борьбе в соответствии с методикой, выявлять особенности в приросте показателей физической и технической подготовленности, сравнивать их с возрастными стандартами физической и технической подготовленности;

способность соблюдать правила безопасного, правомерного поведения во время соревнований различного уровня по спортивной борьбе в качестве зрителя, болельщика («фаната»);

знание и умение применять способы и методы профилактики пагубных привычек, асоциального и созависимого поведения, знание понятий «допинг» и «антидопинг».

МОДУЛЬ «БАДМИНТОН»

Пояснительная записка модуля «Бадминтон».

Модуль «Бадминтон» (далее – модуль по бадминтону, бадминтон) на уровне среднего общего образования разработан с целью оказания методической помощи учителю физической культуры в создании рабочей программы по физической культуре с учетом современных тенденций в системе образования и использования спортивно-ориентированных форм, средств и методов обучения по различным видам спорта.

Занятия бадминтоном позволяют разносторонне воздействовать на организм человека, развивают быстроту, силу, выносливость, координацию движения, улучшают подвижность в суставах, способствуют приобретению широкого круга двигательных навыков, воспитывают волевые качества. Все движения в бадминтоне носят естественный характер, базирующийся на беге, прыжках, различных перемещениях.

Широкая возможность вариативности нагрузки позволяет использовать бадминтон, как реабилитационное средство, в группах общей физической подготовки и на занятиях в специальной медицинской группе, так как занятия

бадминтоном вызывают значительные морфофункциональные изменения в деятельности зрительных анализаторов, в частности, улучшается глубинное и периферическое зрение, повышается способность нервно-мышечного аппарата к быстрому напряжению и расслаблению мышц. Эффективность занятий обоснована для коррекции зрения и осанки ребенка.

В процессе игры в бадминтон обучающиеся испытывают положительные эмоции: жизнерадостность, бодрость, инициативу, благодаря чему игра представляет собой средство не только физического развития, но и активного отдыха всех детей.

Целью изучения модуля «Бадминтон» является формирование потребности обучающихся в здоровом образе жизни посредством занятий бадминтоном, дальнейшем накоплении практического опыта по использованию занятий бадминтоном в соответствии с личными интересами и индивидуальными показателями здоровья, особенностями предстоящей учебной и трудовой деятельности.

Задачами изучения модуля «Бадминтон» являются:

всестороннее гармоничное развитие юношей и девушек, увеличение объема их двигательной активности в соответствии с половозрастными нормами средствами бадминтона;

развитие физического, нравственного, психологического и социального здоровья обучающихся, двигательных способностей и повышение функциональных возможностей организма, обеспечение культуры безопасного поведения на занятиях по бадминтону;

обогащение двигательного опыта обучающихся посредством оздоровительных, рекреативных и тренировочных занятий бадминтоном;

освоение знаний и формирование представлений о влиянии бадминтона на здоровье человека, о бадминтоне как средстве реабилитации и восстановления здоровья, длительного сохранения творческой активности человека, профилактике профессиональных заболеваний;

совершенствование двигательных и инструктивных умений и навыков, технико-тактических действий игры в бадминтон;

развитие социально значимых качеств личности, применение норм коллективного взаимодействия и сотрудничества в игровой и соревновательной деятельности средствами бадминтона;

популяризация бадминтона среди молодежи, привлечение обучающихся, проявляющих способности к занятиям бадминтоном, в школьные спортивные клубы, секции, к участию в соревнованиях;

развитие и поддержка одаренных обучающихся в области спорта.

Место и роль модуля «Бадминтон».

Модуль «Бадминтон» удачно сочетается практически со всеми базовыми видами спорта, входящими в содержание учебного предмета «Физическая культура» (легкая атлетика, гимнастика, спортивные игры), предполагая доступность освоения учебного материала всем возрастным категориям

обучающихся, независимо от уровня их физического развития, физической подготовленности, здоровья и пола.

Интеграция модуля по бадминтону поможет обучающимся в освоении содержательных разделов программы учебного предмета «Физическая культура» –

«Знания о физической культуре», «Способы самостоятельной деятельности»,

«Физическое совершенствование» в рамках реализации рабочей программы учебного предмета «Физическая культура», при подготовке и проведении спортивных мероприятий, в достижении образовательных результатов внеурочной деятельности и дополнительного образования, деятельности школьных спортивных клубов и участия в соревнованиях.

Модуль «Бадминтон» может быть реализован в следующих *вариантах*:

при самостоятельном планировании учителем физической культуры процесса освоения обучающимися учебного материала по футболу с выбором различных элементов футбола, с учетом возраста и физической подготовленности обучающихся;

в виде целостного последовательного учебного модуля, изучаемого за счет части учебного плана, формируемой участниками образовательных отношений из перечня, предлагаемого образовательной организацией, включающей, в частности, учебные модули по выбору обучающихся, родителей (законных представителей) несовершеннолетних обучающихся, в том числе предусматривающие удовлетворение различных интересов обучающихся (при организации и проведении уроков физической культуры с 3-часовой недельной нагрузкой рекомендуемый объем в 10 и 11 классах – по 34 часа);

в виде дополнительных часов, выделяемых на спортивно-оздоровительную работу с обучающимися в рамках внеурочной деятельности и (или) за счет посещения обучающимися спортивных секций, школьных спортивных клубов, включая использование учебных модулей по видам спорта (рекомендуемый объем в 10–11 классах – по 34 часа).

Содержание модуля «Бадминтон»

Знания о бадминтоне.

Влияние бадминтона на здоровье человека. Формы и содержание оздоровительных занятий бадминтоном.

Бадминтон как система занятий по реабилитации и восстановлению здоровья человека.

Бадминтон как система оздоровительных занятий в профилактике профессиональных заболеваний человека.

Бадминтон как средство длительного сохранения творческой активности человека.

Бадминтон как система оздоровительных занятий в профилактике профессиональных заболеваний человека. Содержание тренировочных занятий в бадминтоне.

Способы самостоятельной деятельности.

Формы организации занятий бадминтоном в адаптивной физической культуре. Применение бадминтона в адаптивной двигательной рекреации и реабилитации, обучающихся с отклонением в состоянии здоровья. Оценка физической работоспособности.

Оздоровительные, рекреативные и спортивные формы организации занятий бадминтоном.

Оценка индивидуального здоровья.

Физическое совершенствование.

Бадминтон в системе занятий адаптивной физической культурой. Основы занятий бадминтоном в соответствии с медицинскими показаниями. Бадминтон на занятиях в специальной медицинской группе. Правила подбора физической нагрузки на занятиях в специальной медицинской группе.

Развитие физических качеств в бадминтоне.

Совершенствование технической и тактической подготовки в бадминтоне. Упражнения для обучения технико-тактическим действиям: короткие удары с задней линии площадки, плоские удары, выполняемые открытой и закрытой стороной ракетки. Тактика одиночной игры в защите, в атаке. Тактика парной игры: защитные действия игроков. атакующие действия игроков. Расположение игроков от атаки к защите и наоборот. Совершенствование технических приемов и тактических действий в бадминтоне. Упражнения специальной физической подготовки.

Прикладные упражнения и технические действия в бадминтоне. Удары «смеш»: высоко-далекие удары по прямой, по диагонали, в правый и левый угол площадки, укороченные удары на сетку, плоские удары в средней зоне площадки.

Тактика смешанных (микст) игр: тактические действия юноши в атаке и в защите, тактические действия девушки в атаке, в защите. Комбинационная игра: быстрые атакующие удары со смещением обучающегося к задней линии, удары по низкой траектории в среднюю зону площадки.

Упражнения специальной физической подготовки.

Содержание модуля «Бадминтон» способствует достижению обучающимися личностных, метапредметных и предметных результатов обучения.

При изучении модуля «Бадминтон» на уровне среднего общего образования у обучающихся будут сформированы следующие **личностные результаты**:

проявление чувства патриотизма, ответственности перед Родиной, гордости за свой край, свою Родину, уважение государственных символов (герб, флаг, гимн), готовность к служению Отечеству, его защите на примере роли, традиций и развития бадминтона в современном обществе, в Российской Федерации, в регионе;

сформированность основ саморазвития и самовоспитания через ценности, традиции и идеалы сборных команд регионального, всероссийского и мирового уровней;

сформированность основных норм морали, духовно-нравственной культуры и ценностного отношения к физической культуре, как неотъемлемой части общечеловеческой культуры средствами бадминтона;

сформированность толерантного сознания и поведения, способность вести диалог с другими людьми, достигать в нем взаимопонимания, находить общие цели и сотрудничать для их достижения в учебной, игровой и соревновательной деятельности;

проявление навыков сотрудничества со сверстниками, детьми младшего возраста, взрослыми в учебной, игровой, досуговой и соревновательной деятельности, судейской практике, способность к самостоятельной, творческой и ответственной деятельности средствами бадминтона;

готовность к осознанному выбору будущей профессии и возможностей реализации собственных жизненных планов средствами бадминтона как условие успешной профессиональной, спортивной и общественной деятельности;

реализация ценностей здорового и безопасного образа жизни, потребности в физическом самосовершенствовании, занятиях спортивно-оздоровительной деятельностью, неприятие вредных привычек: курения, употребления алкоголя, наркотиков, умение оказывать первую помощь.

При изучении модуля «Бадминтон» на уровне среднего общего образования у обучающихся будут сформированы следующие **метапредметные результаты**:

умение самостоятельно определять цели и составлять планы в рамках физкультурно-спортивной деятельности, выбирать успешную стратегию и тактику в различных ситуациях, осуществлять, контролировать и корректировать учебную, игровую и соревновательную деятельность по бадминтону;

умение эффективно взаимодействовать и разрешать конфликты в процессе игровой, соревновательной деятельности, судейской практики, учитывать позиции других участников деятельности;

умение самостоятельно оценивать и принимать решения, определяющие стратегию и тактику поведения в игровой, соревновательной и досуговой деятельности, судейской практике с учетом гражданских и нравственных ценностей;

умение проявлять способность к самостоятельной информационно-познавательной деятельности, умение ориентироваться в различных источниках информации с соблюдением правовых и этических норм, норм информационной безопасности.

При изучении модуля «Бадминтон» на уровне среднего общего образования у обучающихся будут сформированы следующие **предметные результаты**:

умение характеризовать бадминтон как средство формирования и развития здоровья человека, особенности оздоровительных занятий бадминтоном и возможности профилактики профессиональных заболеваний;

умение планировать содержание оздоровительных, рекреативных и тренировочных занятий бадминтоном;

знание особенностей занятий бадминтоном в адаптивной физической культуре;

знание правил подбора физической нагрузки на занятиях в специальной медицинской группе;

умение организовать занятие бадминтоном для решения задач адаптивной двигательной рекреации и реабилитации;

умение оценивать физическую работоспособность с применением пробы PWC 140;

владение методикой тестирования уровня развития двигательных способностей и способами оценивания индивидуального здоровья человека;

демонстрация индивидуальной динамики развития физических качеств; умение выполнять упражнения для обучения технико-тактическим действиям:

короткому удару с задней линии площадки; плоские удары, выполняемые открытой и закрытой стороной ракетки;

умение использовать тактику защиты и атаки при одиночной игре; применять защитные и атакующие действия игроков при парной игре; умение осуществлять игровую деятельность по правилам с использованием

ранее разученных технических приемов;

демонстрация правильной техники двигательных действий при игре в бадминтон: удары «смеш»: высоко-далекие удары по прямой, по диагонали, в правый и левый угол площадки; укороченные удары на сетку; плоские удары в средней зоне площадки;

умение использовать тактические действия в атаке и в защите при смешанных (микст) играх и комбинационной игре: быстрые атакующие удары со смещением обучающегося к задней линии, удары по низкой траектории в среднюю зону площадки;

умение выполнять упражнения специальной физической подготовки.

умение осуществлять игровую деятельность по правилам с использованием ранее разученных технических приемов.

МОДУЛЬ «ФУТБОЛ ДЛЯ ВСЕХ»

Пояснительная записка модуля «Футбол для всех».

Модуль «Футбол для всех» (далее – модуль по футболу, футбол) на уровне среднего общего образования разработан с целью оказания методической помощи учителю физической культуры в создании рабочей программы по физической культуре с учетом современных тенденций в системе образования и использования спортивно-ориентированных форм, средств и методов обучения по различным видам спорта.

Футбол является одной из старейших и самых популярных спортивных командных игр в мире и всегда привлекает обучающихся, повышает их интерес к занятиям и оказывает на организм всестороннее влияние. Футбол – самый

массовый, самый зрелищный, самый игровой из всех игровых видов спорта. Командный характер игры «футбол» воспитывает чувство дружбы, товарищества, взаимопомощи, развивает такие ценные моральные качества, как чувство ответственности, уважение к партнерам и соперникам, дисциплинированность, активность, личные качества – самостоятельность, инициативу, творчество. В процессе игровой деятельности необходимо овладевать сложной техникой и тактикой, развивать физические качества, преодолевать усталость, боль, вырабатывать устойчивость к неблагоприятным условиям внешней среды, строго соблюдать бытовой и спортивный режим. Все это способствует воспитанию волевых черт характера: смелости, стойкости, решительности, выдержки, мужества.

Модуль «Футбол для всех» поможет адаптировать содержание учебного предмета «Физическая культура» к индивидуальным особенностям ребенка, создать условия для максимального раскрытия творческого потенциала, комфортных условий для развития и формирования талантливой личности.

Целью изучения модуля «Футбол для всех» является содействие всестороннему развитию личности посредством формирования физической культуры обучающихся с использованием средств футбола, формирования у подрастающего поколения потребности в ведении здорового образа жизни.

Задачами изучения модуля «Футбол для всех» являются:

приобщение обучающихся к достижениям мировой культуры, российским традициям, национальным особенностям субъекта Российской Федерации;

создание условий для профессионального самоопределения и творческой самореализации обучающихся;

приобретение практических навыков и теоретических знаний в области футбола, соблюдение личной гигиены и осуществление самоконтроля;

приобщение обучающихся к здоровому образу жизни и гармонии тела средствами футбола;

укрепление и сохранение здоровья, развитие основных физических качеств и повышение функциональных способностей организма;

совершенствование соревновательной деятельности юных футболистов с учетом их индивидуальных особенностей;

обучение умениям выполнять технические приемы на высокой скорости и в условиях активного противоборства соперников;

воспитание нравственных качеств, чувства товарищества и личной ответственности, сотрудничества в игровой и соревновательной деятельности в футболе.

Место и роль модуля «Футбол для всех».

Модуль «Футбол для всех» расширяет и дополняет знания, полученные в результате освоения рабочей программы учебного предмета «Физическая культура» для образовательных организаций, реализующих образовательные программы среднего общего образования, содействует интеграции уроков

физической культуры, внеурочной деятельности, системы дополнительного образования физкультурно-спортивной направленности и деятельности школьного спортивного клуба.

Педагог имеет возможность вариативно использовать учебный материал в разных частях урока по физической культуре с выбором различных элементов игры в футбол с учетом возраста, пола и физической подготовленности обучающихся.

Модуль «Футбол для всех» может быть реализован в следующих *вариантах*: при самостоятельном планировании учителем физической культуры процесса

освоения обучающимися учебного материала по футболу с учетом возраста и физической подготовленности обучающихся (с соответствующей дозировкой и интенсивностью);

в виде целостного последовательного учебного модуля, изучаемого за счет части учебного плана, формируемой участниками образовательных отношений из перечня, предлагаемого образовательной организацией, включающей, в частности, учебные модули по выбору обучающихся, родителей (законных представителей) несовершеннолетних обучающихся, в том числе предусматривающие удовлетворение различных интересов обучающихся (при организации и проведении уроков физической культуры с 3-часовой недельной нагрузкой рекомендуемый объем в 10 и 11 классах – по 34 часа);

в виде дополнительных часов, выделяемых на спортивно-оздоровительную работу с обучающимися в рамках внеурочной деятельности и (или) за счет посещения обучающимися спортивных секций, школьных спортивных клубов, включая использование учебных модулей по видам спорта (рекомендуемый объем в 10 – 11 классах – по 34 часа).

Содержание модуля «Футбол для всех»

Знания о футболе.

Техника безопасности во время занятий футболом.

Физическая культура и спорт в России. Массовый народный характер спорта. Развитие футбола в России и за рубежом. Единая спортивная классификация и ее значение. Разрядные нормы и требования по футболу. Международные связи российских спортсменов. Олимпийские игры.

Российские спортсмены на Олимпийских играх. Значение и место футбола в системе физического воспитания. Российские соревнования по футболу: чемпионаты и Кубки России. Современный футбол и пути его дальнейшего развития. Российский футбольный союз, ФИФА, УЕФА, лучшие российские команды, тренеры, игроки. Принцип честной игры или фэйр-плей.

Правила игры. Права и обязанности игроков. Роль капитана команды. Его права и обязанности. Планирование, организация и проведение соревнований по футболу. Виды соревнований. Система проведения соревнований. Судейство соревнований по футболу. Судейская бригада: главный судья, 1-й судья, 2-й судья, 3-й судья, хронометрист, судья – информатор. Их роль в организации и проведении

соревнований.

Мышечная деятельность. Утомление и его причины. Нагрузка и отдых. Восстановление физиологических функций. Значение и содержание самоконтроля. Объективные и субъективные данные самоконтроля.

Понятие о спортивной этике и взаимоотношениях между обучающимися.

Способы самостоятельной деятельности.

Подготовка места занятий, выбор одежды и обуви для занятий футболом в зависимости от места проведения занятий.

Организация и проведение соревнований по футболу.

Оценка техники осваиваемых специальных упражнений с футбольным мячом, способы выявления и устранения ошибок в технике выполнения упражнений.

Тестирование уровня физической подготовленности в футболе.

Физическое совершенствование.

Комплексы подготовительных и специальных упражнений, формирующих двигательные умения и навыки футболиста.

Технические действия в игре.

Понятия спортивной техники. Классификация и терминология технических приемов. Совершенствование техники ведения, остановки и отбора мяча, ударов по мячу.

Тактические действия в игре.

Понятие о стратегии, системе, тактике и стиле игры. Тактические варианты игры. Тактика отдельных линий и игроков команды (вратаря, защитников, полузащитников, нападающих). Перспективы развития тактики игры. Тактика игры в нападении (атакующие комбинации флангом и центром). Тактика игры в защите (зонная, персональная опека, комбинированная оборона). Дневник спортсмена.

Соревнования по футболу.

Содержание модуля «Футбол для всех» направлено на достижение обучающимися личностных, метапредметных и предметных результатов обучения. При изучении модуля «Футбол для всех» на уровне среднего общего образования у обучающихся будут сформированы следующие **личностные результаты**:

развитие навыков взаимодействия и сотрудничества со сверстниками, взрослыми в образовательной, общественно полезной, учебно-исследовательской, проектной и других видах деятельности;

готовность и способность к самообразованию и сознательное отношение к непрерывному физкультурному образованию как условию успешной профессиональной и общественной деятельности.

При изучении модуля «Футбол для всех» на уровне среднего общего

образования у обучающихся будут сформированы следующие **метапредметные результаты**:

умение использовать средства информационных и коммуникационных технологий (далее – ИКТ) в решении когнитивных, коммуникативных и организационных задач игровой и соревновательной деятельности;

формирование готовности и способности к самостоятельной информационно-познавательной деятельности, включая умение ориентироваться в различных источниках информации, критически оценивать и интерпретировать информацию, получаемую из различных источников о виде спорта «футбол»;

формирование умения планировать, контролировать и оценивать учебные действия в соответствии с правилами и условиями игры в футбол, определять наиболее эффективные способы достижения игрового результата;

умение самостоятельно определять цели игровой деятельности и составлять планы игровой (или соревновательной) деятельности, самостоятельно осуществлять, контролировать и корректировать личную деятельность, использовать все возможные ресурсы для достижения поставленных целей и реализации планов деятельности.

При изучении модуля «Футбол для всех» на уровне среднего общего образования у обучающихся будут сформированы следующие **предметные результаты**:

закрепление знаний об основных причинах травматизма, о правилах поведения и безопасности во время занятий, а также при подготовке, организации и в ходе соревнований по футболу;

продолжение совершенствования важных двигательных навыков, необходимых для игры в футбол;

освоение техники выполнения упражнений, рекомендуемых футболистам для развития таких двигательных качеств, как сила, быстрота, выносливость, гибкость, ловкость и составления комплексов таких упражнений;

формирование практических навыков по освоению достаточно сложных технических приемов в игре без мяча (передвижение, остановки, повороты, прыжки) и при владении мячом (удары по мячу ногами и головой, остановка мяча ногой, животом, грудью, головой, ведение мяча, выполнение финтов и ударов, отбор мяча перехватом, толчком и подкатом, вбрасывание мяча с места, с разбега и в падении);

расширение представлений о специализированной технической и тактической подготовке вратарей;

умение анализировать и исправлять наиболее распространенные ошибки, допускаемые при выполнении технических приемов и тактических действий;

расширение словарного запаса основных терминологических понятий спортивной игры;

совершенствование индивидуальных и групповых тактических действий в атаке и в обороне;

овладение основами знаний о возрастных особенностях физического развития и психологии обучающихся 10–11 классов;

овладение практическими навыками участия в соревнованиях по футболу; применение тактических и стратегических приемов организации игры в футбол в быстро меняющейся игровой обстановке; организация и судейство соревнований по футболу;

овладение умениями самостоятельно организовывать здоровьесберегающую жизнедеятельность (режим дня, утренняя зарядка, оздоровительные мероприятия, подвижные игры на основе игры в футбол и так далее);

формирование навыка систематического наблюдения за своим физическим состоянием, величиной физических нагрузок, данными мониторинга здоровья (рост, масса тела и другие), показателями развития основных физических качеств (силы, быстроты, выносливости, координации, гибкости).

МОДУЛЬ «БОКС»

Пояснительная записка модуля «Бокс».

Модуль «Бокс» (далее – модуль «Бокс», модуль по боксу, бокс) на уровне среднего общего образования разработан с целью оказания методической помощи учителю физической культуры в создании рабочей программы по учебному предмету «Физическая культура» с учетом современных тенденций в системе образования и использования спортивно-ориентированных форм, средств и методов обучения по различным видам спорта.

Бокс – спортивное единоборство, кулачный бой по особым правилам, в специальных мягких перчатках.

Бокс в мире – один из наиболее массовых олимпийских видов спорта. Большая популярность бокса объясняется его зрелищностью, высоким эмоциональным накалом спортивной борьбы и разносторонним воздействием на двигательные и волевые качества. Бокс развивает уверенность в себе, умение оценивать опасность, ответственность, целеустремленность.

Активные занятия боксом для обучающихся имеют оздоровительную направленность и комплексно воздействуют на все органы и системы растущего организма, укрепляя и повышая уровень функционирования сердечно-сосудистой, дыхательной, костно-мышечной и других систем организма человека (улучшают кровообращение, увеличивают емкость легких, нормализуют обменные процессы, повышают тонус нервной системы, увеличивают мышечную массу, улучшают межмышечную координацию, формируют мышечный корсет. Выполнение сложнокоординационных, многочисленных технико-тактических действий в боксе, связанных с перемещением, с ходьбой, бегом, прыжками, быстрыми спуртами и ускорениями, акробатическими элементами, постоянным сопротивлением соперника, обеспечивает эффективное развитие всех физических качеств (быстроты, ловкости, выносливости, силы и гибкости), а также двигательных и жизненно необходимых навыков.

Бокс как вид спорта представляет собой огромный потенциал для использования его характерных особенностей для общего и дополнительного образования, физического воспитания и общего развития обучающихся, и, как следствие, подготовки высококвалифицированных спортсменов. Даже если в дальнейшем обучающийся не выберет спортивную карьеру, приобретенные качества будут полезны для достижения высоких результатов не только в спорте, но и в жизни.

Целью изучения модуля «Бокс» является создание условий для гармоничного развития обучающихся средствами физкультурно-спортивной и оздоровительной деятельности на основе элементов боксерской подготовки.

Задачами изучения модуля «Бокс» являются:

всестороннее гармоничное развитие обучающихся, увеличение объема их двигательной активности;

популяризация бокса как вида спорта;

овладение элементами технико-тактических навыков в боксе;

воспитание морально-этических качеств;

выявление, развитие и поддержка одаренных детей в области спорта; содействие физическому развитию и укреплению здоровья; формирование навыков здорового образа жизни;

воспитание чувства сопричастности и гордости за свою Родину и ее историю.

Место и роль модуля «Бокс».

Модуль «Бокс» удачно сочетается практически со всеми базовыми видами спорта, входящими в содержание учебного предмета «Физическая культура» (легкая атлетика, гимнастика, спортивные игры), предполагая доступность освоения учебного материала всем возрастным категориям обучающихся, независимо от уровня их физического развития, физической подготовленности, здоровья и пола.

Интеграция модуля по боксу поможет обучающимся в освоении содержательных разделов программы учебного предмета «Физическая культура» –

«Знания о физической культуре», «Способы самостоятельной деятельности»,

«Физическое совершенствование» в рамках реализации рабочей программы учебного предмета «Физическая культура», при подготовке и проведении спортивных мероприятий, в достижении образовательных результатов внеурочной деятельности и дополнительного образования физкультурно-спортивной направленности, деятельности школьных спортивных клубов, подготовке обучающихся к сдаче норм Всероссийского физкультурно-спортивного комплекса

«Готов к труду и обороне» и участия в спортивных соревнованиях.

Модуль «Бокс» может быть реализован в следующих *вариантах*:

при самостоятельном планировании учителем физической культуры процесса освоения обучающимися учебного материала по боксу с выбором различных элементов бокса, с учетом возраста и физической подготовленности обучающихся (с соответствующей дозировкой и интенсивностью);

в виде целостного последовательного учебного модуля, изучаемого за счет части учебного плана, формируемой участниками образовательных отношений из перечня, предлагаемого образовательной организацией, включающей, в частности, учебные модули по выбору обучающихся, родителей (законных представителей) несовершеннолетних обучающихся, в том числе предусматривающие удовлетворение различных интересов обучающихся (при организации и проведении уроков физической культуры с 3-часовой недельной нагрузкой рекомендуемый объем в 10 и 11 классах – по 34 часа);

в виде дополнительных часов, выделяемых на спортивно-оздоровительную работу с обучающимися в рамках внеурочной деятельности и (или) за счет посещения обучающимися спортивных секций, школьных спортивных клубов, включая использование учебных модулей по видам спорта (рекомендуемый объем в 10 и 11 классах – по 34 часа).

Содержание модуля «Бокс».

Знания о боксе.

Зарождение и история развития бокса, современного бокса в мире, в Российской Федерации, в регионе.

Правила и организация соревнований по боксу.

Судейская коллегия, обслуживающая соревнования. Жесты судьи.

Официальный календарь соревнований по боксу (международных, всероссийских, региональных).

Единая всероссийская спортивная классификация (ЕВСК).

Требования безопасности при организации занятий боксом.

Характерные травмы в боксе и мероприятия по их предупреждению.

Занятия боксом как средство укрепления здоровья, повышения функциональных возможностей основных систем организма и развития физических качеств.

Правила и организация соревнований по боксу.

Судейская коллегия, обслуживающая соревнования. Жесты судьи.

Способы самостоятельной деятельности.

Правила безопасного, правомерного поведения во время соревнований по боксу в качестве зрителя, болельщика.

Организация и проведение самостоятельных занятий по боксу.

Составление планов и самостоятельное проведение занятий по боксу.

Способы самостоятельного освоения двигательных действий, подбор подводящих, подготовительных и специальных упражнений.

Самоконтроль и его роль в учебной и соревновательной деятельности. Первые внешние признаки утомления. Средства восстановления организма после физической нагрузки.

Правила личной гигиены, требования к спортивной одежде и обуви

для занятий боксом.

Правила ухода за спортивным инвентарем и оборудованием.

Роль спортивного режима и питания.

Тестирование уровня физической подготовленности.

Самоконтроль в процессе занятий спортом. Сущность самоконтроля и его роль в занятиях спортом. Дневник самоконтроля, его формы и содержание.

Классификация физических упражнений:
подготовительные, общеразвивающие, специальные и
корректирующие. Составление индивидуальных комплексов упражнений
различной направленности.

Способы и методы профилактики пагубных привычек, асоциального
и созависимого поведения.

Антидопинговое поведение.

Тестирование уровня физической подготовленности в боксе.

Физическое совершенствование.

Комплексы упражнений для развития физических качеств (ловкости,
гибкости, силы, выносливости, быстроты, координационных и скоростных
способностей):

бег в различных направлениях, с остановкой по сигналу, с выбрасыванием
прямых ног вперед, в сторону, со скакалкой, эстафеты на скорость, челночный бег
3 × 10 м, чередование бега с ходьбой, со сменой направления и скорости;

прыжки на месте на одной и двух ногах, с продвижением вперед, в длину,
из приседа, через скамейку, со скакалкой, с поворотом на 180, 360 градусов, с места
и с разбега, прыжки на одной и на другой ноге в разных направлениях
с поворотами;

упражнения для развития рук, плечевого пояса, туловища, ног, упражнения с
предметами для комплексного развития мышц (с теннисными и баскетбольными
мячами);

висы и упоры: подтягивание в висе (мальчики), в висе лежа (девочки),
поднимание ног в висе;

лазание по канату.

Комплексы упражнений, формирующие двигательные умения и навыки
технических и тактических действий: общеразвивающих и специальных
физических упражнений.

Различные варианты нанесения ударов (свинг, в голову и туловище, «кросс»
в голову, «хуки», апперкоты и другое) и защиты от них.

Серии приемных ударов, защиты от них и контрудары. Разнотипные
сочетания боковых ударов и ударов снизу в голову и туловище и защита от них.

Наступательные движения – атака, встречная и ответная контратака,
нанесение ударов при отходе.

Совершенствование ранее изучаемых технико-тактических действий

на дальней дистанции: передвижения, одиночные, двойные, повторные удары, защиты от них и контрудары; одиночные, двойные и повторные боковые удары, защиты от них и контрудары; серии прямых и боковых ударов, защиты от них и контрудары.

Совершенствование технико-тактических действий на средней дистанции: одиночные, двойные и серии прямых ударов, защиты от них и контрудары; боковой удар левой в голову с переносом веса тела на правую ногу и без переноса, защита подставкой правого предплечья «нырком» вправо или отходом; одиночные, двойные и серии ударов снизу, защиты от них и контрудары; удары левой снизу в голову и туловище на месте одиночным и двойным шагом, удар снизу в голову и туловище с переносом веса тела на правую ногу и с переносом веса тела на левую ногу; защиты от ударов левой снизу в голову и туловище накладкой одноименной и разноименной ладонью на сгиб локтевого сустава, отклоном и отходом; удар снизу правой в голову и туловище с переносом веса тела на левую ногу и переносом на правую; трех и четырех ударные серии снизу левой и правой в туловище и голову, защиты от них подставками локтей и предплечий; боковой удар правой в голову и перенос веса тела на левую ногу и без переноса, защита подставкой левого предплечья «нырком» влево или отходом; трех и четырех ударные серии боковых ударов и защита от них подставками предплечий или «нырками».

Сочетание боковых ударов и ударов снизу и защит от них: удар левой снизу в туловище, правой в туловище и боковой левой в голову, защита подставками предплечий; удар правой снизу в туловище, боковой левой в голову и боковой правой в голову, защита подставками предплечий.

Совершенствование технико-тактических действий на ближней дистанции: активно-защитная, наступательная и защитная позиция; удары левой снизу в голову и туловище с распределением веса тела на правую ногу и с переносом веса тела на левую; удары правой снизу в голову и туловище с распределением веса тела на обе ноги, с переносом веса тела на левую ногу и с переносом веса тела на правую; удар правой снизу в туловище с шагом вправо, вперед, назад; удар левой снизу в туловище с шагом влево, вправо, вперед и назад; боковой удар левой в голову с распределением веса тела на обе ноги, с переносом веса тела на правую ногу, на левую; боковой удар правой в голову с распределением веса тела на обе ноги, с переносом веса тела на левую ногу, на правую; короткие прямые удары левой и правой в голову.

Защитные действия на дальней и средней дистанциях: от одиночных ударов; ударов сериями; защита от ударов снизу подставками локтей и предплечий, остановкой – наложением предплечий и ладоней; защита от боковых ударов голову подставкой предплечья, остановкой – наложением предплечья, «нырком», приседанием, комбинированная защита; комбинация из двух ударов – в туловище, в голову, в голову и туловище, защиты от них; трех- и четырех ударные разнотипные серии в туловище и голову, защита от них; введение рук внутрь позиции противника; выход из ближнего боя (5 способов); вхождение в ближний

бой во время собственной атаки, в момент атаки противника.

Совершенствование тактических действий. Оборонительные действия – обеспечение надежности и активности обороны и переход к атакующим действиям.

Подготовительные действия (разведка): маневр (выбор положения для атаки), обманные действия, обманные удары, легкие удары, финты, движения туловища и глаз на дальней и средних дистанциях.

Ведение условного боя со сменой дистанции: овладение тактикой боя против боксеров различных стилей (нокаутера, темповика, игровика и боксера-левши), планирование соревновательных боев и изменение тактики ведения боя.

Инструкторская и судейская практика.

Учебные и контрольные поединки в боксе. Участие в соревновательной деятельности.

Содержание модуля «Бокс» направлено на достижение обучающимися личностных, метапредметных и предметных результатов обучения.

При изучении модуля «Бокс» на уровне среднего общего образования у обучающихся будут сформированы следующие **личностные результаты**:

воспитание уважения к Отечеству, к прошлому и настоящему многонационального народа России; осознанного, уважительного и доброжелательного отношения к истории, культуре, традициям и ценностям Российского народа на примере истории национальных видов спорта и народных игр;

сформированность патриотического сознания и гражданской позиции личности, чувства ответственности и долга перед Родиной на примере героических подвигов спортсменов – участников Великой Отечественной Войны и результатов упорного труда выдающихся спортсменов СССР и России;

знание основных норм морали, нравственных, духовных идеалов, хранимых в культурных традициях народов России;

освоенность социальных норм, правил поведения, ролей и форм социальной жизни в группах и сообществах;

сформированность положительной мотивации и устойчивого учебно-познавательного интереса к учебному предмету «Физическая культура»;

развитость эстетического и этического сознания через освоение культуры движения и культуры тела;

сформированность ценности здорового и безопасного образа жизни; сформированность духовно-нравственной культуры, чувства уважения и ценностного отношения к физической культуре, как составной и неотъемлемой части общечеловеческой культуры.

При изучении модуля «Бокс» на уровне среднего общего образования у обучающихся будут сформированы следующие **метапредметные результаты**:

умение самостоятельно определять цели своего обучения, ставить для себя

новые задачи, акцентировать мотивы и развивать интересы своей познавательной деятельности в области вида спорта бокс; умение планировать, контролировать и объективно оценивать свои физические, учебные и практические действия в соответствии с поставленной задачей и условиями ее реализации; умение самостоятельно оценивать уровень сложности заданий (упражнений) во время занятий боксом в соответствии с возможностями своего организма; умение работать с партнером и в команде во время занятий боксом;

способность принимать и сохранять цели и задачи учебной деятельности, поиск средств ее осуществления;

способность понимать причины успеха или неуспеха учебной деятельности и способности конструктивно действовать даже в ситуациях неуспеха;

способность определять общую цель и пути ее достижения; уметь договариваться о распределении функций и ролей в совместной деятельности; осуществлять взаимный контроль в совместной деятельности, адекватно оценивать собственное поведение и поведение окружающих;

умение конструктивно разрешать конфликты посредством учета интересов сторон и сотрудничества;

способность самостоятельно определять цели обучения, ставить и формулировать новые задачи в учебе и познавательной деятельности, развивать мотивы и интересы своей познавательной деятельности;

способность самостоятельно планировать пути достижения целей, в том числе альтернативные, осознанно выбирать наиболее эффективные способы решения учебных и познавательных задач;

способность соотносить свои действия с планируемыми результатами, осуществлять контроль своей деятельности в процессе достижения результата, определять способы действий в рамках предложенных условий и требований, корректировать свои действия в соответствии с изменяющейся ситуацией;

умение осуществлять самоконтроль, самооценку, принимать решения и осознанно делать выбор в учебной и познавательной деятельности;

умение создавать, применять и преобразовывать графические пиктограммы физических упражнений в двигательные действия и наоборот;

умение организовывать учебное сотрудничество и совместную деятельность с учителем и сверстниками; работать индивидуально и в группе: находить общее решение и разрешать конфликты на основе согласования позиций и учета интересов; формулировать, аргументировать и отстаивать свое мнение.

При изучении модуля «Бокс» на уровне среднего общего образования у обучающихся будут сформированы следующие **предметные результаты**:

знание истории развития бокса; значения занятий боксом для физического развития и здоровья; способов развития основных физических качеств боксера; терминологии бокса; теоретических основ тактики ведения боя; факторов восстановления работоспособности спортсменов; основ техники и тактики бокса;

правил пользования спортивным оборудованием, инвентарем; правил соревнований по боксу;

умение использовать разнообразные формы и виды физкультурной деятельности для организации здорового образа жизни, в том числе подготовки к сдаче норм Всероссийского физкультурно-спортивного комплекса «Готов к труду и обороне»;

владение способами контроля индивидуальных показателей здоровья, умственной и физической работоспособности, общего физического развития и развития физических качеств;

владение физическими упражнениями разной функциональной направленности;

владение техническими приемами и двигательными действиями базовых видов спорта с помощью их активного применения в игровой и соревновательной деятельности;

умение излагать факты истории развития физической культуры, характеризовать ее роль и значение в жизнедеятельности человека;

умение организовывать и проводить со сверстниками подвижные игры и соревнования, осуществлять их судейство;

умение бережно обращаться с инвентарем и оборудованием, соблюдать требования техники безопасности;

умение характеризовать физическую нагрузку по показателю частоты пульса, регулировать ее напряженность во время занятий по развитию физических качеств; развитие навыков взаимодействия со сверстниками по правилам проведения

подвижных игр и соревнований;

умение в доступной форме объяснять правила (техники) выполнения двигательных действий, анализировать и находить ошибки, эффективно их исправлять;

умение применять жизненно важные двигательные навыки и умения.

ТЕМАТИЧЕСКОЕ ПЛАНИРОВАНИЕ

10 КЛАСС

№ п/п	Наименование разделов и тем учебного предмета	Количество часов	Программное содержание	Основные виды деятельности обучающихся
Раздел 1. Знания о физической культуре				
1.1	Физическая культура как социальное явление	5	<p>Истоки возникновения культуры как социального явления, характеристика основных направлений ее развития (индивидуальная, национальная, мировая). Культура как способ развития человека, ее связь с условиями жизни и деятельности. Физическая культура как явление культуры, связанное с преобразованием физической природы человека. Характеристика системной организации физической</p>	<p>Обсуждают вопросы:</p> <ol style="list-style-type: none"> 1) Истоки возникновения культуры как социального явления. 2) Культура как способ развития человека. 3) Здоровый образ жизни как условие активной жизнедеятельности человека. <p>Участвуют в коллективной дискуссии.</p> <p>Готовят индивидуальные доклады по проблемным вопросам:</p> <ol style="list-style-type: none"> 1) Роль и значение оздоровительной физической культуры в жизни современного человека и общества. 2) Роль и значение профессионально-ориентированной физической культуры в жизни современного человека и общества. 3) Роль и значение соревновательно-достиженческой физической культуры

			культуры в современном обществе, основные	в современном обществе. Проводят коллективное обсуждение каждого
--	--	--	--	--

			<p>направления ее развития и формы организации (оздоровительная, прикладно-ориентированная, соревновательно-достиженческая).</p> <p>Всероссийский физкультурно-спортивный комплекс «Готов к труду и обороне» как основа прикладно-ориентированной физической культуры, история и развитие комплекса «Готов к труду и обороне» в Союзе советских социалистических республик (далее – СССР) и Российской Федерации. Характеристика структурной организации комплекса «Готов к труду и обороне» в современном обществе, нормативные требования пятой ступени для</p>	<p>доклада, вырабатывают единые представления о роли и значении развития основных направлений физической культуры в современном обществе.</p> <p>Участвуют в беседе с учителем.</p> <p>Обсуждают рассказ учителя и материал учебника о целях и задачах создания Всесоюзного физкультурного комплекса ГТО в период СССР, дополняют его материалом из Интернета и иных источников.</p> <p>Формулируют общее мнение о роли комплекса ГТО в воспитании подрастающего поколения, подготовке его к трудовой деятельности и защите отечества. Рассматривают и обсуждают материал учебника о целях и задачах комплекса ГТО на современном этапе развития РФ, выявляют связь его базовых положений с основами комплекса ГТО периода СССР.</p> <p>Обсуждают и анализируют целесообразность комплекса ГТО для развития современных школьников, его роль и значение в жизни современного человека.</p> <p>Знакомятся с основами организации и проведения мероприятий по сдаче нормативных требований комплекса ГТО,</p>
--	--	--	---	---

			<p>обучающихся 16–17 лет. Законодательные основы развития физической культуры в Российской</p>	<p>правилами оформления нагрудных знаков.</p>
--	--	--	---	---

			<p>Федерации.</p> <p>Извлечения из статей, касающихся соблюдения прав и обязанностей граждан в занятиях физической культурой и спортом: Федеральный закон Российской Федерации «О физической культуре и спорте в Российской Федерации», Федеральный закон Российской Федерации «Об образовании в Российской Федерации»</p>	<p>Обсуждают с учителем статьи Закона РФ «О физической культуре и спорте в РФ», анализируют основные принципы и ценностные ориентации развития физической культуры в обществе.</p> <p>Обсуждают права и правила поведения зрителей во время официальных спортивных соревнований, делают заключение о целесообразности их обязательного выполнения.</p> <p>Обсуждают с учителем статьи Закона РФ «Об образовании в РФ», рассматривают обязанности образовательных организаций в развитии физической культуры, проведении обязательных и дополнительных занятий, спортивных соревнований и оздоровительных мероприятий среди обучающихся.</p> <p>Анализируют выполнение статей Закона РФ в своей образовательной организации, высказывают предложения по совершенствованию деятельности системы физического воспитания</p>
1.2	Физическая культура как средство укрепления здоровья	3	<p>Здоровье как базовая ценность человека и общества.</p> <p>Характеристика основных</p>	<p>Обсуждают вопросы:</p> <p>1) Физическая культура и физическое здоровье.</p> <p>2) Физическая культура и психическое здоровье.</p>

	человека		компонентов здоровья, их связь	
--	----------	--	-----------------------------------	--

			<p>с занятиями физической культурой.</p> <p>Общие представления об истории и развитии популярных систем оздоровительной физической культуры, их целевая ориентация и предметное содержание</p>	<p>3) Физическая культура и социальное здоровье.</p> <p>Знакомятся с общими представлениями о фитнесе как массовом движении в системной организации оздоровительной физической культуры, его истории и ценностных ориентациях, основных направлениях и целевых задачах.</p> <p>Выбирают одну из предлагаемых тем реферата и готовят его содержание:</p> <p>1) Ритмическая гимнастика: история и целевое предназначение.</p> <p>2) Аэробная гимнастика: история и целевое предназначение.</p> <p>3) Шейпинг: история и целевое предназначение.</p> <p>4) Атлетическая гимнастика: история и целевое предназначение.</p> <p>5) Стретчинг: история и целевое предназначение.</p> <p>Организуют проведение круглого стола, делают доклады по темам рефератов и задают вопросы, обсуждают их содержание, дополняют содержание сделанных докладов</p>
Итого по разделу		8		

Раздел 2. Способы самостоятельной двигательной деятельности				
2.1	<p>Физкультурно-оздоровительные мероприятия в условиях активного отдыха и досуга</p>	10	<p>Общее представление о видах и формах деятельности в структурной организации образа жизни современного человека (профессиональная, бытовая и досуговая).</p> <p>Основные типы и виды активного отдыха, их целевое предназначение и содержательное наполнение.</p> <p>Основные типы и виды активного отдыха, их целевое предназначение и содержательное наполнение.</p> <p>Медицинский осмотр обучающихся как необходимое условие для организации самостоятельных занятий оздоровительной физической культурой.</p> <p>Контроль текущего состояния организма с</p>	<p>Знакомятся и обсуждают понятие «образ жизни человека», анализируют содержание его основных направлений и компонентов, приводят примеры из своего образа жизни. Знакомятся с особенностями организации досуговой деятельности, ее оздоровительными формами и их планированием, обсуждают их роль и значение в образе жизни современного человека.</p> <p>Знакомятся с понятием «активный отдых» как оздоровительной формой организации досуговой деятельности, обсуждают и анализируют его содержание, связь с укреплением и сохранением здоровья. Участвуют в индивидуальной проектной деятельности практического характера. Определяют цель проекта и формулируют его результат.</p> <p>Намечают план разработки проекта, формулируют поэтапные задачи и планируют результаты для каждого этапа.</p> <p>Осуществляют поиск необходимой литературы, проводят ее анализ и обобщение, составляют план доклада по результатам</p>

			помощью пробы Руфье, характеристика способов применения	проектной деятельности.
--	--	--	---	-------------------------

			<p>и критериев оценивания.</p> <p>Оперативный контроль в системе самостоятельных занятий кондиционной тренировкой, цель и задачи контроля, способы организации и проведения измерительных процедур. Кондиционная тренировка как системная организация комплексных и целевых занятий оздоровительной физической культурой, особенности планирования физических нагрузок и содержательного наполнения</p>	<p>Разрабатывают индивидуальные проекты, осуществляют их оформление и готовят тексты выступлений.</p> <p>Организуют обсуждение проектов с обучающимися класса, отвечают на вопросы.</p> <p>Обсуждают рассказ учителя о целевом назначении ежегодного медицинского осмотра, его содержательном наполнении, связи с организацией и проведением регулярных занятий физической культурой и спортом.</p> <p>Знакомятся с правилами распределения обучающихся на медицинские группы и перечнем ограничений для самостоятельных занятий физической культурой и спортом.</p> <p>Обсуждают роль и значение контроля за состоянием здоровья для организации самостоятельных занятий, подбора физических упражнений и индивидуальной нагрузки.</p> <p>Участвуют в мини-исследовании.</p> <p>Обсуждают способы профилактики заболевания сердечно-сосудистой системы, устанавливают ее связь с организацией регулярных занятий физической культурой и спортом.</p>
--	--	--	---	---

				<p>Анализируют целевое назначение пробы Руфье, обсуждают правила и приемы ее проведения.</p> <p>Обучаются проводить пробу Руфье в парах, оценивают индивидуальные показатели и сравнивают их с данными стандартной таблицы.</p> <p>Делают выводы об индивидуальном состоянии сердечно-сосудистой системы, учитывают их при выборе величины и направленности физической нагрузки для самостоятельных занятий физической культурой и спортом.</p> <p>Знакомятся с субъективными показателями текущего состояния организма, анализируют способы и критерии их оценивания (настроение, самочувствие, режим сна и питания).</p> <p>Проводят наблюдение за субъективными показателями в течение учебной недели и оценивают его по соответствующим критериям.</p> <p>Анализируют динамику показателей состояния организма в недельном режиме и устанавливают связь с особенностями его содержания.</p> <p>Знакомятся с объективными показателями</p>
--	--	--	--	---

				<p>индивидуального состояния организма и критериями их оценивания (измерение артериального давления, проба Штанге и Генча).</p> <p>Обучаются проводить процедуры измерения объективных показателей и оценивают</p> <p>текущее состояние организма в соответствие со стандартными критериями.</p> <p>Знакомятся с понятием «кондиционная тренировка» и основными формами организации ее занятий. Знакомятся</p> <p>с образцом конспекта тренировочного занятия кондиционной направленности, обсуждают его структуру и содержательное наполнение.</p> <p>Анализируют особенности динамики показателей пульса при разных</p> <p>по направленности занятиях кондиционной тренировкой.</p> <p>Обсуждают правила оформления учебных заданий, подходы к индивидуализации дозировки физической нагрузки с учетом показателей состояния организма.</p> <p>Разрабатывают индивидуальные планы тренировочного занятия кондиционной тренировкой и обсуждают их</p>
--	--	--	--	--

				с обучающимися класса.
--	--	--	--	------------------------

				<p>Участвуют в мини-исследовании.</p> <p>Обсуждают информацию учителя о роли и значении оценки физического состояния</p> <p>при организации самостоятельных занятий кондиционной тренировкой, знакомятся с процедурами его измерения.</p> <p>Обучаются проводить процедуру измерения и определение индивидуального уровня физического состояния с помощью специальной формулы (УФС).</p> <p>Определяют индивидуальные особенности в уровне физического состояния и выявляют отличия с помощью сравнения с показателями таблицы стандартов</p>
Итого по разделу		10		
ФИЗИЧЕСКОЕ СОВЕРШЕНСТВОВАНИЕ				
Раздел 1. Физкультурно-оздоровительная деятельность				

1.1	Физкультурно-оздоровительная деятельность	6	<p>Упражнения оздоровительной гимнастики как средство профилактики нарушения осанки и органов зрения, предупреждения перенапряжения мышц опорно-двигательного аппарата при длительной работе за компьютером.</p> <p>Атлетическая и аэробная</p>	<p>Определяют индивидуальную форму осанки и знакомятся с перечнем упражнений для профилактики ее нарушения:</p> <p>1) Упражнения для закрепления навыка правильной осанки.</p> <p>2) Общеразвивающие упражнения для укрепления мышц туловища.</p> <p>3) Упражнения локального характера на развитие корсетных мышц.</p> <p>Знакомятся и разучивают корригирующие</p>
-----	---	---	---	--

			<p>гимнастика как современные оздоровительные системы физической культуры: цель, задачи, формы организации. Способы индивидуализации содержания и физических нагрузок при планировании системной организации занятий кондиционной тренировкой</p>	<p>упражнения на восстановление правильной формы и снижение выраженности сколиотической осанки.</p> <p>Разрабатывают и разучивают индивидуальные комплексы упражнений с учетом индивидуальных особенностей формы осанки.</p> <p>Составляют индивидуальные комплексы упражнений зрительной гимнастики, разучивают их и планируют выполнение в режиме учебного дня.</p> <p>Составляют индивидуальные комплексы упражнений для профилактики напряжения шейного и грудного отделов позвоночника; разучивают их и планируют выполнение в режиме учебного дня.</p> <p>Знакомятся с основными типами телосложения и их характерными признаками.</p> <p>Знакомятся с упражнениями атлетической гимнастики и составляют из них комплексы предметно-ориентированной направленности (на отдельные мышечные группы).</p> <p>Разучивают комплексы упражнений атлетической гимнастики и планируют их в содержании занятий кондиционной тренировкой с индивидуально</p>
--	--	--	---	--

				подобранным
--	--	--	--	-------------

				<p>режимом физической нагрузки.</p> <p>Знакомятся с основными направлениями аэробной гимнастики и их функциональной направленности на физическое состояние организма.</p> <p>Знакомятся с упражнениями аэробной гимнастики и составляют из них комплексы упражнений с предметно-ориентированной направленностью.</p> <p>Разучивают комплексы упражнений аэробной гимнастики и планируют их в содержании занятий кондиционной тренировкой</p> <p>с индивидуально подобранным режимом физической нагрузки</p>
Итого по разделу		6		
Раздел 2. Спортивно-оздоровительная деятельность				
2.1	Модуль «Спортивные игры». Футбол	10	Техники игровых действий: вбрасывание мяча с лицевой линии, выполнение углового и штрафного ударов в изменяющихся игровых ситуациях. Закрепление правил игры в условиях игровой и учебной деятельности	<p>Знакомятся и анализируют образцы техники вбрасывания мяча с лицевой линии в игровых и соревновательных условиях.</p> <p>Разучивают вбрасывание мяча в стандартных условиях, анализируют технику и исправляют ошибки одноклассников (разучивание в парах и в группах).</p> <p>Знакомятся и анализируют образцы техники углового удара в игровых и соревновательных условиях.</p> <p>Разучивают технику углового удара</p>

				<p>в стандартных условиях, анализируют и исправляют ошибки одноклассников (разучивание в группах).</p> <p>Знакомятся и анализируют образцы техники удара от ворот в игровых и соревновательных условиях.</p> <p>Разучивают технику удара от ворот в разные участки футбольного поля, анализируют и исправляют ошибки одноклассников. Знакомятся и анализируют образцы техники штрафного удара с одиннадцатиметровой отметки.</p> <p>Разучивают штрафной удар с одиннадцатиметровой отметки в разные зоны (квадраты) футбольных ворот.</p> <p>Закрепляют технику разученных действий в условиях учебной и игровой деятельности</p>
--	--	--	--	---

2.2	Модуль «Спортивные игры». Баскетбол	10	Техника выполнения игровых действий: вбрасывание мяча с лицевой линии, способы овладения мячом при «спорном мяче», выполнение штрафных бросков. Выполнение правил 3–8–24 секунды в условиях игровой деятельности.	<p>Знакомятся и анализируют образцы техники вбрасывания мяча с лицевой линии в игровых и соревновательных условиях.</p> <p>Разучивают вбрасывание мяча в стандартных условиях, анализируют технику и исправляют ошибки одноклассников (разучивание в парах и в группах).</p> <p>Знакомятся и анализируют образцы техники овладения мячом при разыгрывании</p>
-----	---	----	--	---

			<p>Закрепление правил игры в условиях игровой и учебной деятельности</p>	<p>«спорного мяча» в игровых и соревновательных условиях. Разучивают способы овладения мячом при разыгрывании «спорного мяча», анализируют технику и исправляют ошибки одноклассников (разучивание в группах).</p> <p>Знакомятся и анализируют образцы выполнения техники штрафного броска в игровых и соревновательных условиях.</p> <p>Разучивают способы выполнения техники штрафного броска в учебной и игровой деятельности, анализируют технику и исправляют ошибки одноклассников (разучивание в группах).</p> <p>Знакомятся с выполнением правил 3–8–24 секунд в условиях соревновательной деятельности, обучаются использовать правило в условиях учебной и игровой деятельности.</p> <p>Закрепляют технические и тактические действия в условиях игровой и учебной деятельности</p>
--	--	--	--	---

2.3	Модуль «Спортивные игры». Волейбол	12	Техника выполнения игровых действий: «постановка блока», атакующий удар (с места и в движении). Тактические действия	Знакомятся с техникой «постановки блока», находят сложные элементы и анализируют особенности их выполнения. Разучивают подводящие упражнения и анализируют их технику у одноклассников,
-----	---	----	---	--

			<p>в защите и нападении. Закрепление правил игры в условиях игровой и учебной деятельности</p>	<p>предлагают способы устранения возможных ошибок. Разучивают технику постановки блока в стандартных и вариативных условиях. Закрепляют технику постановки блоков в учебной и игровой деятельности. Знакомятся с техникой атакующего удара, находят сложные элементы и анализируют особенности их выполнения. Разучивают технику нападающего удара в стандартных и вариативных условиях, анализируют технику у одноклассников, предлагают способы устранения возможных ошибок. Совершенствуют технику нападающего удара в разные зоны волейбольной площадки. Совершенствуют технические и тактические действия в защите и нападении в процессе учебной и игровой деятельности</p>
Итого по разделу	32			
Раздел 3. Прикладно-ориентированная двигательная деятельность				

1	3.	Модуль «Плавательная подготовка»	12	Спортивные и прикладные упражнения в плавании: брасс на спине, плавание на боку, прыжки в воду вниз ногами	Совершенствуют технику плавания способом «брасс на груди» (выполняют упражнения в скольжении на груди после отталкивания от бортика; в скольжении с последующим выполнением гребка руками; в скольжении с удержанием плавательной доски на прямых
---	----	--	----	--	---

				<p>руках и последующим выполнением толчка ногами).</p> <p>Знакомятся с техникой плавания способом «брасс на спине», находят общие и отличительные особенности с техникой плавания брассом на груди.</p> <p>Обучаются плаванию брассом на спине по учебной дистанции.</p> <p>Знакомятся с техникой плавания на боку, выделяют трудные элементы при выполнении гребковых движений руками и движений ногами.</p> <p>Обучаются выполнению подводящих упражнений на скольжение.</p> <p>Обучаются технике плавания на боку в полной координации по учебной дистанции. Знакомятся с техникой прыжка в воду вниз ногами, обсуждают особенности его выполнения.</p> <p>Обучаются спрыгиванию с горки матов с охранением биомеханической структуры прыжка в воду вниз ногами.</p> <p>Обучаются прыжку в воду ногами вниз со стартовой тумбы.</p> <p>Осуществляют контроль техники прыжка других занимающихся, находят ошибки и предлагают способы их устранения.</p>
--	--	--	--	--

				Обучаются прыжку в воду вниз ногами с небольшой прыжковой вышки; контролируют выполнение других занимающихся
Итого по разделу		12		
Раздел 4. Модуль «Спортивная и физическая подготовка»				
1	4. Спортивная подготовка	16	Техническая и специальная физическая подготовка по избранному виду спорта, выполнение соревновательных действий в стандартных и вариативных условиях	Осваивают технику соревновательных действий избранного вида спорта. Развивают физические качества в системе базовой и специальной физической подготовки. Готовятся к выполнению нормативных требований комплекса ГТО и демонстрируют приросты в показателях развития физических качеств. Активно участвуют в спортивных соревнованиях по избранному виду спорта
2	4. Базовая физическая подготовка	18	Физическая подготовка к выполнению нормативов комплекса «Готов к труду и обороне» с использованием средств базовой физической подготовки, видов спорта и оздоровительных систем физической культуры,	Готовятся к выполнению норм комплекса ГТО на основе использования основных средств базовых видов спорта и спортивных игр (гимнастика, акробатика, легкая атлетика, плавание, лыжная подготовка). Демонстрируют приросты в показателях физической подготовленности и нормативных требований комплекса ГТО. Активно участвуют в соревнованиях

			национальных видов спорта, культурно-этнических игр	по выполнению нормативных требований комплекса ГТО
Итого по разделу		34		
ОБЩЕЕ КОЛИЧЕСТВО ЧАСОВ ПО ПРОГРАММЕ		102		

11 КЛАСС

№ п/п	Наименование разделов и тем учебного предмета	Количество часов	Программное содержание	Основные виды деятельности обучающихся
Раздел 1. Знания о физической культуре				
1.1	Здоровый образ жизни современного человека	6	<p>Роль и значение адаптации организма в организации и планировании мероприятий здорового образа жизни, характеристика основных этапов адаптации.</p> <p>Основные компоненты здорового образа жизни и их влияние на здоровье современного человека.</p> <p>Рациональная организация труда как фактор сохранения и укрепления здоровья.</p> <p>Оптимизация работоспособности в режиме трудовой деятельности.</p> <p>Влияние занятий физической культурой на профилактику и искоренение вредных привычек. Личная гигиена, закаливание</p>	<p>Участвуют в круглом столе.</p> <p>Распределяются по группам и выбирают тему для выступления из числа предлагаемых:</p> <p>1) Адаптация организма к физическим нагрузкам как фактор укрепления здоровья человека.</p> <p>2) Характеристика основных этапов адаптации и их связь с функциональными возможностями организма.</p> <p>3) Правила (принципы) планирования занятий кондиционной тренировкой с учетом особенностей адаптации организма к физическим нагрузкам.</p> <p>Анализируют источники литературы и составляют содержания выступления по избранному вопросу и распределяют задания между членами группы (анализ и обобщение литературных источников; подготовка презентации и доклада; подготовка</p>

			<p>организма и банные процедуры как</p>	<p>докладчиков и т. п.). Обсуждают содержание и ход подготовки выступления, организуют проведение</p>
--	--	--	---	---

			<p>компоненты здорового образа жизни.</p> <p>Определение индивидуального расхода энергии в процессе занятий оздоровительной физической культурой.</p> <p>Понятие «профессионально-ориентированная физическая культура», цель и задачи, содержательное наполнение. Оздоровительная физическая культура в режиме учебной и профессиональной деятельности.</p> <p>Взаимосвязь состояния здоровья с продолжительностью жизни человека.</p> <p>Роль и значение занятий физической культурой в укреплении и сохранении здоровья в разных возрастных периодах</p>	<p>круглого стола и дискуссию по обсуждаемым вопросам.</p> <p>Участвуют в коллективной дискуссии. Выбирают темы для дискуссии из числа предлагаемых и обосновывают причины выбора:</p> <ol style="list-style-type: none"> 1) Здоровый образ жизни как объективный фактор укрепления и сохранения здоровья. 2) Рациональная организация труда как компонент здорового образа жизни. 3) Занятия физической культурой как средство профилактики и искоренения вредных привычек. 4) Личная гигиена как компонент здорового образа жизни. 5) Роль и значение закаливания в повышении защитных свойств организма. 6) Банные процедуры и их оздоровительное влияние на организм человека. <p>Подбирают и анализируют необходимый для сообщения материал, формулируют вопросы для дискуссии.</p> <p>Обсуждают с одноклассниками подготовленное сообщение, отвечают</p>
--	--	--	--	--

				<p>на вопросы, отстаивая свою точку зрения. Проводят мини-исследование. Разрабатывают индивидуальную таблицу</p>
--	--	--	--	--

				<p>суточного расхода энергии.</p> <p>Рассчитывают суточный расход энергии исходя из содержания индивидуального режима дня и сопоставляют его</p> <p>со стандартными показателями энерготрат. Рассчитывают индивидуальный расход энергии в недельном учебном цикле, соотносят его с требованиями должного объема двигательной активности.</p> <p>Знакомятся с понятием «прикладно-ориентированная физическая культура», ее целью и задачами, современными направлениями, формами организации. Обсуждают информацию учителя о роли и значении профессионально-прикладной физической подготовки в системе общего</p> <p>среднего и профессионального образования, рассматривают примеры ее связи с содержанием предполагаемой будущей профессии.</p> <p>Рассматривают вопросы организации и содержания занятий профессионально-прикладной физической культурой в режиме профессиональной деятельности, их роль</p> <p>в оптимизации работоспособности и профилактики профессиональных</p>
--	--	--	--	--

				заболеваний.
--	--	--	--	--------------

				<p>Участвуют в коллективной дискуссии. Распределяются по группам и выбирают вопросы для дискуссии:</p> <p>1) Влияние занятий физической культурой на физическое состояние человека в разные возрастные периоды.</p> <p>2) Влияние занятий физической культурой на продолжительность жизни современного человека.</p> <p>3) Измерения биологического возраста в процессе организации и проведения самостоятельных занятий оздоровительной физической культурой.</p> <p>Анализируют литературные источники, готовят сообщения, обосновывают личные взгляды и представления по рассматриваемым вопросам.</p> <p>Делают сообщения, отвечают на вопросы, отстаивая свою точку зрения</p>
--	--	--	--	---

1.2	Профилактика травматизма и оказание первой помощи во время занятий физической культурой	4	Причины возникновения травм и способы их предупреждения, правила профилактики травм во время самостоятельных занятий оздоровительной физической культурой. Способы и приемы оказания	Знакомятся с информацией учителя об основных причинах возникновения травм на занятиях физической культурой и спортом. Обсуждают и анализируют примеры из личного опыта возникновения травм, предлагают возможные способы их предупреждения. Обсуждают общие правила профилактики
-----	---	---	---	--

			<p>первой помощи при ушибах разных частей тела и сотрясении мозга, переломах, вывихах и ранениях, обморожении, солнечном и тепловом ударах</p>	<p>травматизма и целесообразность их выполнения во время самостоятельных занятий физической культурой и спортом. Знакомятся с видами ушибов и выявляют их характерные признаки.</p> <p>Знакомятся с общими правилами оказания первой помощи при ушибах.</p> <p>Распределяются по группам и в каждой группе разучивают действия по оказанию первой помощи при ушибах определенной части тела: носа, головы, живота, сотрясения мозга.</p> <p>В каждой группе участники тренируются в выполнении необходимых действий, контролируют выполнение друг друга, помогают действиями и советами.</p> <p>Каждая группа выделяет своего участника, который рассказывает и показывает обучающимся класса разученные им действия, отвечает на вопросы по оказанию первой помощи при ушибе определенной части тела.</p> <p>Участники других групп тренируются в этих действиях, а участники первой группы контролируют правильность их выполнения.</p> <p>Знакомятся с видами переломов и вывихов и выявляют их характерные признаки.</p>
--	--	--	--	--

				<p>Знакомятся с общими правилами оказания первой помощи при вывихах и переломах. Распределяются по группам и в каждой группе разучивают действия по оказанию первой помощи при переломах конкретной части тела: бедра; голени; плеча и предплечья; вывиха ключицы и кисти.</p> <p>Каждая группа выделяет своего участника, который рассказывает и показывает обучающимся других групп разученные им действия, отвечает на вопросы по оказанию первой помощи при вывихах, переломах.</p> <p>Участники других групп тренируются в этих действиях, а участники первой группы контролируют правильность их выполнения. Знакомятся с видами обморожения, проявлениями солнечного и теплового ударов.</p> <p>Знакомятся с общими правилами оказания первой помощи при обморожении, солнечном и тепловом ударах.</p> <p>Распределяются по группам и в каждой группе тренируются действиям по оказанию первой помощи при определенных видах обморожения, солнечном и тепловом ударах. Каждая группа выделяет своего участника, который рассказывает и показывает</p>
--	--	--	--	--

				<p>обучающимся других групп разученные им действия по оказанию первой помощи при обморожении, солнечном и тепловом ударах.</p> <p>Участники других групп тренируются в этих действиях, а участники первой группы контролируют правильность их выполнения</p>
Итого по разделу		10		
Раздел 2. Способы самостоятельной двигательной деятельности				

2.1	Современные оздоровительные методы и процедуры в режиме здорового образа жизни	6	<p>Релаксация как метод восстановления после психического и физического напряжения, характеристика основных методов, приемов и процедур, правила их проведения (методика Э. Джекобсона, аутогенная тренировка И. Шульца, дыхательная гимнастика А.Н. Стрельниковой, синхрогимнастика по методу «Ключ»).</p> <p>Массаж как средство оздоровительной физической культуры, правила организации и проведения процедур массажа.</p> <p>Основные</p>	<p>Знакомятся с понятием «релаксация», ее оздоровительной и профилактической направленностью, основными методами и процедурами.</p> <p>Знакомятся с методом Э. Джекобсона, его оздоровительной и профилактической направленностью, правилами организации и основными приемами.</p> <p>Тренируются в проведении метода Э. Джекобсона, обсуждают состояния организма после его применения с одноклассниками.</p> <p>Знакомятся с методом аутогенной тренировки, обсуждают его оздоровительную и профилактическую направленность, правила организации и проведения.</p> <p>Разучивают тексточки аутогенной тренировки и упражняются в проведении ее</p>
-----	--	---	--	--

			<p>приемы самомассажа, их воздействие на организм человека.</p> <p>Банные процедуры, их назначение и правила проведения, основные способы парения</p>	<p>сеансов разной направленности. Проводят сеансы аутогенной тренировки и обсуждают с одноклассниками состояния, которые вызывает каждый из сеансов.</p> <p>Знакомятся с сеансом дыхательной гимнастики, ее оздоровительной и профилактической направленностью, правилами организации и проведения. Разучивают дыхательные упражнения, контролируют технику выполнения друг у друга, находят ошибки и предлагают способы их устранения.</p> <p>Выполняют сеансы дыхательной гимнастики и обсуждают с одноклассниками состояния, которые они вызывают.</p> <p>Знакомятся с основами синхрогимнастики по методу «Ключ», обсуждают ее оздоровительную и профилактическую направленность, правила организации и проведения.</p> <p>Разучивают упражнения синхрогимнастики и контролируют технику их выполнения друг у друга, находят ошибки и предлагают способы их устранения.</p> <p>Выполняют комплекс синхрогимнастики и обсуждают с одноклассниками состояния,</p>
--	--	--	---	---

				которые он вызывает.
--	--	--	--	----------------------

				<p>Знакомятся с видами и разновидностями массажа, их оздоровительными свойствами, правилами проведения процедур массажа и гигиеническими требованиями.</p> <p>Знакомятся с информацией учителя об оздоровительных свойствах банных процедур, обсуждают их целесообразность в организации здорового образа жизни.</p> <p>Делятся опытом посещения банных процедур, рассказывают об устройствах парильных комнат, расположениях каменки и полов, гигиенических требованиях к помещению.</p> <p>Знакомятся с правилами поведения в парильной комнате и подготовке к парению. Анализируют основные этапы парения,</p> <p>их продолжительность и содержательную направленность</p>
--	--	--	--	---

2.2	Самостоятельная подготовка к выполнению нормативных требований комплекса «Готов к труду и обороне»	2	Структурная организация самостоятельной подготовки к выполнению требований комплекса «Готов к труду и обороне», способы определения направленности ее тренировочных занятий в годичном цикле. Техника выполнения обязательных	Знакомятся с правилами организации и планирования тренировочных занятий самостоятельной подготовкой, анализируют особенности планирования их содержания и распределения по учебным циклам (четвертям). Знакомятся со способами определения функциональной направленности тренировочных занятий, обсуждают роль
-----	--	---	---	--

			<p>и дополнительных тестовых упражнений, способы их освоения и оценивания.</p> <p>Самостоятельная физическая подготовка и особенности планирования ее направленности по тренировочным циклам, правила контроля и индивидуализации содержания физической нагрузки</p>	<p>и место педагогического контроля в планировании их содержания.</p> <p>Знакомятся с техникой выполнения обязательных и дополнительных тестовых заданий комплекса ГТО, обсуждают и выявляют сложные их элементы и структурные компоненты.</p> <p>Составляют план технической подготовки, определяют объем необходимого времени для разучивания и совершенствования каждого тестового задания.</p> <p>Обучаются и совершенствуют технику тестовых заданий, сравнивают ее с требованиями комплекса ГТО.</p> <p>Демонстрируют технику выполнения тестовых заданий друг другу, выявляют ошибки и предлагают способы их устранения.</p> <p>Участвуют в индивидуальной проектной деятельности практического характера. Определяют цель и конечный планируемый результат физической подготовки, формулируют задачи и приросты показателей в физических качествах по</p>
--	--	--	--	---

				<p>учебным четвертям. Знакомятся с основными мышечными группами и приемами их массирования.</p>
--	--	--	--	--

				<p>Обучаются приемам самомассажа основных мышечных групп, контролируют их выполнение другими обучающимися, предлагают им способы устранения ошибок. Проводят процедуры самомассажа в системе тренировочных занятий, отрабатывают отдельные его приемы на уроках физической культуры.</p> <p>Подбирают средства и методы достижения запланированных приростов показателей в физических качествах, планируют их в системной организации тренировочных занятий в годичном цикле.</p> <p>Проводят тренировочные занятия по развитию запланированных физических качеств, вносят коррекцию в содержание и направленность физических нагрузок. Демонстрируют результаты в тестовых испытаниях в условиях учебной и соревновательной деятельности</p>
Итого по разделу		8		
ФИЗИЧЕСКОЕ СОВЕРШЕНСТВОВАНИЕ				
Раздел 1. Физкультурно-оздоровительная деятельность				
1.1	Физкультурно-оздоровительная деятельность	6	Упражнения для профилактики острых респираторных заболеваний, целлюлита,	Разучивают упражнения для профилактики острых респираторных заболеваний и подбирают для них индивидуальную дозировку.

			снижения массы	
--	--	--	----------------	--

			<p>тела.</p> <p>Стретчинг и шейпинг как современные оздоровительные системы физической культуры: цель, задачи, формы организации. Способы индивидуализации содержания и физических нагрузок при планировании системной организации занятий кондиционной тренировкой</p>	<p>Объединяют упражнения в комплекс и выполняют его в системе индивидуальных оздоровительных мероприятий.</p> <p>Знакомятся с популярными системами снижения массы тела, определяют их общность и различия, устанавливают правила подбора и дозирования физических нагрузок. Знакомятся с методикой расчета индекса массы тела (ИМТ), определяют его индивидуальные значения и сравнивают со стандартными показателями.</p> <p>Разучивают технику упражнений для снижения массы тела и подбирают их дозировку в соответствии с показателями ИМТ.</p> <p>Разрабатывают индивидуальный комплекс упражнений, включают его в систему оздоровительных мероприятий и выполняют под контролем измерения ИМТ.</p> <p>Знакомятся с проявлением целлюлита, причинами его появления и практикой профилактики.</p> <p>Разучивают упражнения для профилактики целлюлита и выполняют их в системе индивидуальных оздоровительных мероприятий.</p> <p>Знакомятся с историей шейпинга как</p>
--	--	--	---	---

			<p>оздоровительной системы, обсуждают различия и общность шейпинга с атлетической гимнастикой, выясняют его цель и содержательное наполнение.</p> <p>Обсуждают правила подбора упражнений и технику их выполнения с учетом индивидуальных особенностей физического развития и здоровья.</p> <p>Разучивают комплексы упражнений силовой гимнастики и включают их в содержание занятий кондиционной тренировкой.</p> <p>Знакомятся с историей стретчинга как оздоровительной системой, выясняют его цель и содержательное наполнение.</p> <p>Обсуждают правила подбора упражнений и технику их выполнения с учетом индивидуальных особенностей физического развития и здоровья.</p> <p>Разучивают комплексы упражнений по программе стретчинга и включают их в содержание занятий кондиционной тренировкой</p>
Итого по разделу		6	

Раздел 2. Спортивно-оздоровительная деятельность				
2.1	Модуль «Спортивные игры». Футбол	10	Повторение правил игры в футбол, соблюдение их в процессе игровой	Знакомятся с выполнением технических приемов известных футболистов, обсуждают тактические действия и игровые комбинации

			<p>деятельности.</p> <p>Совершенствование основных технических приемов и тактических действий в условиях учебной и игровой деятельности</p>	<p>ведущих команд страны и мира.</p> <p>Закрепляют и совершенствуют технические приемы и тактические действия в вариативных условиях учебной деятельности.</p> <p>Соблюдают правила игры в процессе игровой деятельности, принимают участие в спортивных соревнованиях</p>
2.2	Модуль «Спортивные игры». Баскетбол	10	<p>Повторение правил игры в баскетбол, соблюдение их в процессе игровой деятельности.</p> <p>Совершенствование основных технических приемов и тактических действий в условиях учебной и игровой деятельности</p>	<p>Знакомятся с выполнением технических приемов известных баскетболистов, обсуждают тактические действия и игровые комбинации ведущих команд страны и мира. Закрепляют и совершенствуют технические приемы и тактические действия в вариативных условиях учебной деятельности.</p> <p>Соблюдают правила игры в процессе игровой деятельности, принимают участие в спортивных соревнованиях</p>
2.3	Модуль «Спортивные игры». Волейбол	12	<p>Повторение правил игры в баскетбол, соблюдение их в процессе игровой деятельности.</p> <p>Совершенствование основных технических приемов и тактических действий</p>	<p>Знакомятся с выполнением технических приемов известных волейболистов, обсуждают тактические действия и игровые комбинации ведущих команд страны и мира.</p> <p>Закрепляют и совершенствуют технические приемы и тактические действия</p>

			в условиях учебной и игровой деятельности	в вариативных условиях учебной деятельности. Соблюдают правила игры в процессе игровой деятельности, принимают участие в спортивных соревнованиях
Итого по разделу		32		
Раздел 3. Прикладно-ориентированная двигательная деятельность				
3.1	Модуль «Атлетические единоборства»	12	Атлетические единоборства в системе профессионально-ориентированной двигательной деятельности: ее цели и задачи, формы организации тренировочных занятий. Основные технические приемы атлетических единоборств и способы их самостоятельного разучивания (самостраховка, стойки, захваты, броски)	Знакомятся с содержанием атлетических единоборств и их прикладной направленностью, обсуждают требования к уровню общей физической подготовки и развития специальных физических качеств. Рассматривают образцы техники самостраховки, выделяют в них общие и отличительные движения, определяют трудность в их выполнении. Знакомятся с основными этапами обучения техники самостраховки, определяют их содержание для каждого вида самостраховки. Разучивают общеподводящие упражнения для освоения техники основных приемов самостраховки. Разучивают и тренируются в технике падения вперед, контролируют ее выполнение друг у друга, выявляют ошибки и предлагают

				<p>способы их устранения.</p> <p>Разучивают и тренируются в технике падения</p>
--	--	--	--	---

				<p>назад, контролируют ее выполнение друг у друга, выявляют ошибки и предлагают способы их устранения.</p> <p>Разучивают и тренируются в технике падения на бок, контролируют ее выполнение друг у друга, выявляют ошибки и предлагают способы их устранения.</p> <p>Рассматривают образцы техники основных стоек и захватов в атлетических единоборствах, выделяют в них общие и отличительные движения, определяют трудности в их выполнении.</p> <p>Разучивают и тренируются в парах технике захвата одежды соперника под локтем, контролируют ее выполнение друг у друга, выявляют ошибки и предлагают способы их устранения.</p> <p>Разучивают и тренируются в парах технике захвата одежды атакующего на плечах, контролируют ее выполнение друг у друга, выявляют ошибки и предлагают способы их устранения.</p> <p>Разучивают и тренируются в парах технике захвата одной рукой одежды под локтем соперника, другой его пояса спереди, контролируют ее выполнение друг у друга, выявляют ошибки и предлагают способы их</p>
--	--	--	--	---

				<p>устранения.</p> <p>Разучивают и тренируются в парах технике захвата одной рукой одежды под локтем соперника, другой его пояса на спине одежды, контролируют ее выполнение друг у друга, выявляют ошибки и предлагают способы их устранения.</p> <p>Знакомятся с образцами бросков и удержаний, наблюдают за их выполнением, выделяют общие и отличительные признаки. Наблюдают за выполнением броска рывком за пятку, анализируют его технику и выделяют основные фазы, определяют трудные элементы и особенности их выполнения.</p> <p>Подбирают подводящие упражнения и разучивают их в парах, анализируют технику выполнения друг у друга, находят ошибки и предлагают способы их устранения.</p> <p>Разучивают в парах технику броска по фазам, анализируют их выполнение друг у друга, находят ошибки и предлагают способы их устранения.</p> <p>Разучивают в парах и закрепляют технику целостного выполнения броска рывком</p>
--	--	--	--	--

				за пѣтку.
--	--	--	--	-----------

				<p>Совершенствуют технику выполнения броска рывком за пятку с последующим удержанием партнера.</p> <p>Наблюдают за выполнением броска задней подножки, анализируют ее технику и выделяют основные фазы, определяют трудные элементы и особенности их выполнения.</p> <p>Подбирают подводящие упражнения и разучивают их в парах, анализируют выполнение друг у друга и находят ошибки, предлагают способы их устранения.</p> <p>Разучивают в парах технику задней подножки по фазам, анализируют ее выполнение друг у друга, находят ошибки и предлагают способы их устранения.</p> <p>Разучивают и закрепляют в парах технику целостного выполнения задней подножки. Совершенствуют технику выполнения задней подножки с последующим удержанием партнера.</p> <p>Наблюдают за выполнением задней подсечки, анализируют ее технику и выделяют основные фазы, определяют трудные элементы и особенности их выполнения.</p> <p>Подбирают подводящие</p>
--	--	--	--	---

				упражнения и разучивают их в парах, анализируют
--	--	--	--	---

				<p>выполнение друг у друга и находят ошибки, предлагают способы их устранения.</p> <p>Разучивают в парах технику задней подсечки по фазам, анализируют ее выполнение друг у друга, находят ошибки и предлагают способы их устранения.</p> <p>Разучивают и закрепляют в парах технику выполнения задней подсечки в целом.</p> <p>Совершенствуют технику выполнения задней подсечки с последующим удержанием партнера.</p> <p>Знакомятся с образцом защитных действий от удара кулаком в голову, наблюдают за их выполнением, выделяют основные фазы и трудные элементы.</p> <p>Разучивают в парах технику защитных действий по фазам, анализируют ее выполнение друг у друга, находят ошибки и предлагают способы их устранения.</p> <p>Разучивают в парах и закрепляют технику выполнения защитных действий от удара кулаком в голову.</p> <p>Совершенствуют технику выполнения защитных действий от удара кулаком в голову с последующим</p>
--	--	--	--	---

				удержанием партнера
Итого по разделу		12		

Раздел 4. Модуль «Спортивная и физическая подготовка»				
4.1	Спортивная подготовка	16	Техническая и специальная физическая подготовка по избранному виду спорта, выполнение соревновательных действий в стандартных и вариативных условиях	Осваивают технику соревновательных действий избранного вида спорта. Развивают физические качества в системе базовой и специальной физической подготовки. Готовятся к выполнению нормативных требований комплекса ГТО и демонстрируют приросты в показателях развития физических качеств. Активно участвуют в спортивных соревнованиях по избранному виду спорта
4.2	Базовая физическая подготовка	18	Физическая подготовка к выполнению нормативов комплекса «Готов к труду и обороне» с использованием средств базовой физической подготовки, видов спорта и оздоровительных систем физической культуры, национальных видов спорта, культурно-этнических игр	Готовятся к выполнению норм комплекса ГТО на основе использования основных средств базовых видов спорта и спортивных игр (гимнастика, акробатика, легкая атлетика, плавание, лыжная подготовка). Демонстрируют приросты в показателях физической подготовленности и нормативных требований комплекса ГТО. Активно участвуют в соревнованиях по выполнению нормативных требований комплекса ГТО
Итого по разделу		34		
ОБЩЕЕ КОЛИЧЕСТВО ЧАСОВ ПО ПРОГРАММЕ		102		

2.1.12. Рабочая программа по учебному предмету «Основы безопасности и защиты Родины»

Рабочая программа по учебному предмету «Основы безопасности и защиты Родины» (предметная область «Основы безопасности и защиты Родины») (далее соответственно – программа ОБЗР, ОБЗР) включает пояснительную записку, содержание обучения, планируемые результаты освоения программы ОБЗР, тематическое планирование, поурочное планирование.

ПОЯСНИТЕЛЬНАЯ ЗАПИСКА

Программа ОБЗР разработана на основе требований к результатам освоения основной образовательной программы среднего общего образования, представленных во ФГОС СОО, федеральной рабочей программы воспитания, и предусматривает непосредственное применение при реализации ООП СОО.

Программа ОБЗР позволит учителю построить освоение содержания в логике последовательного нарастания факторов опасности от опасной ситуации до чрезвычайной ситуации и разумного взаимодействия человека с окружающей средой, учесть преемственность приобретения обучающимися знаний и формирования у них умений и навыков в области безопасности жизнедеятельности.

Программа ОБЗР в методическом плане обеспечивает реализацию практико-ориентированного подхода в преподавании ОБЗР, системность и непрерывность приобретения обучающимися знаний и формирования у них навыков в области безопасности жизнедеятельности при переходе с уровня основного общего образования; помогает педагогу продолжить освоение содержания материала в логике последовательного нарастания факторов опасности: опасная ситуация, чрезвычайная ситуация и разумного построения модели индивидуального и группового безопасного поведения в повседневной жизни с учетом актуальных вызовов и угроз в природной, техногенной, социальной и информационной сферах.

Программа ОБЗР обеспечивает:

формирование личности выпускника с высоким уровнем культуры и мотивации ведения безопасного, здорового и экологически целесообразного образа жизни;

достижение выпускниками базового уровня культуры безопасности жизнедеятельности, соответствующего интересам обучающихся и потребностям общества в формировании полноценной личности безопасного типа;

взаимосвязь личностных, метапредметных и предметных результатов освоения учебного предмета ОБЗР на уровнях основного общего и среднего общего образования;

подготовку выпускников к решению актуальных практических задач

безопасности жизнедеятельности в повседневной жизни.

В программе по ОБЗР содержание учебного предмета ОБЗР структурно представлено одиннадцатью модулями (тематическими линиями), обеспечивающими системность и непрерывность изучения предмета на уровнях основного общего и среднего общего образования:

модуль № 1 «Безопасное и устойчивое развитие личности, общества, государства»;

модуль № 2 «Основы военной подготовки»;

модуль № 3 «Культура безопасности жизнедеятельности в современном обществе»;

модуль № 4 «Безопасность в быту»; модуль

№ 5 «Безопасность на транспорте»;

модуль № 6 «Безопасность в общественных местах»; модуль

№ 7 «Безопасность в природной среде»;

модуль № 8 «Основы медицинских знаний. Оказание первой помощи»; модуль

№ 9 «Безопасность в социуме»;

модуль № 10 «Безопасность в информационном пространстве»; модуль

№ 11 «Основы противодействия экстремизму и терроризму».

В целях обеспечения преемственности в изучении учебного предмета ОБЗР на уровне среднего общего образования программа ОБЗР предполагает внедрение универсальной структурно-логической схемы изучения учебных модулей (тематических линий) в парадигме безопасной жизнедеятельности: «предвидеть опасность, по возможности ее избегать, при необходимости безопасно действовать».

Программа ОБЗР предусматривает внедрение практико-ориентированных интерактивных форм организации учебных занятий с возможностью применения тренажерных систем и виртуальных моделей. При этом использование цифровой образовательной среды на учебных занятиях должно быть разумным: компьютер и дистанционные образовательные технологии не способны полностью заменить педагога и практические действия обучающихся.

В современных условиях с обострением существующих и появлением новых глобальных и региональных вызовов и угроз безопасности России (резкий рост военной напряженности на приграничных территориях; продолжающееся распространение идей экстремизма и терроризма; существенное ухудшение медико-биологических условий жизнедеятельности; нарушение экологического равновесия и другие) возрастает приоритет вопросов безопасности, их значение не только для самого человека, но также для общества и государства. При этом центральной проблемой безопасности жизнедеятельности остается сохранение жизни и здоровья каждого человека. В данных обстоятельствах огромное значение приобретает качественное образование подрастающего поколения россиян, направленное на воспитание личности безопасного типа, формирование гражданской идентичности, овладение знаниями, умениями, навыками и компетенцией

для обеспечения безопасности в повседневной жизни.

Актуальность совершенствования учебно-методического обеспечения образовательного процесса по ОБЗР определяется системообразующими документами в области безопасности: Стратегией национальной безопасности Российской Федерации, утвержденной Указом Президента Российской Федерации от 2 июля 2021 г. № 400, Национальными целями развития Российской Федерации на период до 2030 года, утвержденными Указом Президента Российской Федерации от 21 июля 2020 г. № 474, государственной программой Российской Федерации «Развитие образования», утвержденной постановлением Правительства Российской Федерации от 26 декабря 2017 г. № 1642.

ОБЗР является открытой обучающей системой, имеет свои дидактические компоненты во всех без исключения предметных областях и реализуется через приобретение необходимых знаний, выработку и закрепление системы взаимосвязанных навыков и умений, формирование компетенций в области безопасности, поддержанных согласованным изучением других учебных предметов. Научной базой учебного предмета ОБЗР является общая теория безопасности, которая имеет междисциплинарный характер, основываясь на изучении проблем безопасности в общественных, гуманитарных, технических и естественных науках. Это позволяет формировать целостное видение всего комплекса проблем безопасности (от индивидуальных до глобальных), что позволит обосновать оптимальную систему обеспечения безопасности личности, общества и государства, а также актуализировать для выпускников построение модели индивидуального и группового безопасного поведения в повседневной жизни.

Подходы к изучению ОБЗР учитывают современные вызовы и угрозы. ОБЗР входит в предметную область «Основы безопасности и защиты Родины», является обязательным для изучения на уровне среднего общего образования.

Изучение ОБЗР направлено на формирование ценностей, освоение знаний и умений, обеспечивающих готовность к выполнению конституционного долга по защите Отечества и достижение базового уровня культуры безопасности жизнедеятельности, что способствует выработке у выпускников умений распознавать угрозы, снижать риски развития опасных ситуаций, избегать их, самостоятельно принимать обоснованные решения в экстремальных условиях, грамотно вести себя при возникновении чрезвычайных ситуаций. Такой подход содействует воспитанию личности безопасного типа, закреплению навыков, позволяющих обеспечивать благополучие человека, созданию условий устойчивого развития общества и государства.

Целью изучения ОБЗР на уровне среднего общего образования является овладение основами военной подготовки и формирование у обучающихся базового

уровня культуры безопасности жизнедеятельности в соответствии с современными потребностями личности, общества и государства, что предполагает:

способность применять принципы и правила безопасного поведения в повседневной жизни на основе понимания необходимости ведения здорового образа жизни, причин и механизмов возникновения и развития различных опасных и чрезвычайных ситуаций, готовности к применению необходимых средств и действиям при возникновении чрезвычайных ситуаций;

сформированность ценностей, овладение знаниями и умениями, которые обеспечивают готовность к военной службе, исполнению долга по защите Отечества;

сформированность активной жизненной позиции, осознанное понимание значимости личного и группового безопасного поведения в интересах благополучия и устойчивого развития личности, общества и государства;

знание и понимание роли личности, общества и государства в решении задач обеспечения национальной безопасности и защиты населения от опасных и чрезвычайных ситуаций мирного и военного времени.

Всего на изучение ОБЗР на уровне среднего общего образования рекомендуется отводить 68 часов в 10–11 классах. При этом порядок освоения программы определяется образовательной организацией, которая вправе самостоятельно определять последовательность тематических линий ОБЗР и количество часов для их освоения. Конкретное наполнение модулей может быть скорректировано и конкретизировано с учетом региональных особенностей.

СОДЕРЖАНИЕ ОБУЧЕНИЯ

Модуль № 1 «Безопасное и устойчивое развитие личности, общества, государства»:

правовая основа обеспечения национальной безопасности;

принципы обеспечения национальной безопасности;

реализация национальных приоритетов как условие обеспечения национальной безопасности и устойчивого развития Российской Федерации;

взаимодействие личности, государства и общества в реализации национальных приоритетов;

роль правоохранительных органов и специальных служб в обеспечении национальной безопасности;

роль личности, общества и государства в предупреждении противоправной деятельности;

Единая государственная система предупреждения и ликвидации чрезвычайных ситуаций (РСЧС), структура, режимы функционирования;

территориальный и функциональный принцип организации РСЧС, ее задачи и примеры их решения;

права и обязанности граждан в области защиты от чрезвычайных ситуаций; задачи гражданской обороны;

права и обязанности граждан Российской Федерации в области гражданской обороны;

Россия в современном мире, оборона как обязательное условие мирного социально-экономического развития Российской Федерации и обеспечение ее военной безопасности;

роль Вооруженных Сил Российской Федерации в обеспечении национальной безопасности.

Модуль № 2 «Основы военной подготовки»:

движение строевым шагом, движение бегом, походным шагом, движение с изменением скорости движения, повороты в движении, выполнение воинского приветствия на месте и в движении;

основы общевойскового боя;

основные понятия общевойскового боя (бой, удар, огонь, маневр); виды маневра;

походный, предбоевой и боевой порядок действия подразделений; оборона, ее задачи и принципы;

наступление, задачи и способы;

требования курса стрельб по организации, порядку и мерам безопасности во время стрельб и тренировок;

правила безопасного обращения с оружием;
изучение условий выполнения упражнения начальных стрельб из стрелкового оружия;
способы удержания оружия и правильность прицеливания;
назначение и тактико-технические характеристики современных видов стрелкового оружия (автомат Калашникова АК-12, пистолет Ярыгина, пистолет Лебедева);
перспективы и тенденции развития современного стрелкового оружия;
история возникновения и развития робототехнических комплексов;
виды, предназначение, тактико-технические характеристики и общее устройство беспилотных летательных аппаратов (далее – БПЛА);
конструктивные особенности БПЛА квадрокоптерного типа;
история возникновения и развития радиосвязи;
радиосвязь, назначение и основные требования;
предназначение, общее устройство и тактико-технические характеристики переносных радиостанций;
местность как элемент боевой обстановки;
тактические свойства местности, основные ее разновидности и влияние на боевые действия войск, сезонные изменения тактических свойств местности;
шанцевый инструмент, его назначение, применение и сбережение;
порядок оборудования позиции отделения;
назначение, размеры и последовательность оборудования окопа для стрелка;
понятие оружия массового поражения, история его развития, примеры применения, его роль в современном бою;
поражающие факторы ядерных взрывов;
отравляющие вещества, их назначение и классификация;
внешние признаки применения бактериологического (биологического) оружия;
зажигательное оружие и способы защиты от него;
состав и назначение штатных и подручных средств первой помощи;
виды боевых ранений и опасность их получения;
алгоритм оказания первой помощи при различных состояниях; условные зоны оказания первой помощи;
характеристика особенностей «красной», «желтой» и «зеленой» зон;
объем мероприятий первой помощи в «красной», «желтой» и «зеленой» зонах;
порядок выполнения мероприятий первой помощи в «красной», «желтой» и «зеленой» зонах;
особенности прохождения службы по призыву, освоение военно-учетных специальностей;
особенности прохождения службы по контракту;

организация подготовки офицерских кадров для Вооруженных Сил Российской Федерации, Министерства внутренних дел Российской Федерации, Федеральной службы безопасности Российской Федерации, Министерства Российской Федерации по делам гражданской обороны, чрезвычайным ситуациям и ликвидации последствий стихийных бедствий;

военно-учебные заведения и военно-учебные центры.

Модуль № 3 «Культура безопасности жизнедеятельности в современном обществе»:

понятие «культура безопасности», его значение в жизни человека, общества, государства;

соотношение понятий «опасность», «безопасность», «риск» (угроза);
соотношение понятий «опасная ситуация», «чрезвычайная ситуация»; общие принципы (правила) безопасного поведения;

индивидуальный, групповой, общественно-государственный уровень решения задачи обеспечения безопасности;

понятия «виктимность», «виктимное поведение», «безопасное поведение»;
влияние действий и поступков человека на его безопасность и благополучие; действия, позволяющие предвидеть опасность;

действия, позволяющие избежать опасности;
действия в опасной и чрезвычайной ситуациях;

риск-ориентированное мышление как основа обеспечения безопасности;
риск-ориентированный подход к обеспечению безопасности личности, общества, государства.

Модуль № 4 «Безопасность в быту»:

источники опасности в быту, их классификация;
общие правила безопасного поведения;

защита прав потребителя;

правила безопасного поведения при осуществлении покупок в Интернете;
причины и профилактика бытовых отравлений, первая помощь, порядок

действий в экстренных случаях;

предупреждение бытовых травм;

правила безопасного поведения в ситуациях, связанных с опасностью получить травму (спортивные занятия, использование различных инструментов, стремянок, лестниц и другое), первая помощь при ушибах переломах, кровотечениях;

основные правила безопасного поведения при обращении с газовыми и электрическими приборами;

последствия электротравмы;

порядок проведения сердечно-легочной реанимации; основные правила пожарной безопасности в быту; термические и химические ожоги, первая помощь при ожогах;

правила безопасного поведения в местах общего пользования (подъезд, лифт, придомовая территория, детская площадка, площадка для выгула собак и других);

коммуникация с соседями;

меры по предупреждению преступлений;

аварии на коммунальных системах жизнеобеспечения;

правила безопасного поведения в ситуации аварии на коммунальной системе; порядок вызова аварийных служб и взаимодействия с ними;

действия в экстренных случаях.

Модуль № 5 «Безопасность на транспорте»:

история появления правил дорожного движения и причины их изменчивости; риск-ориентированный подход к обеспечению безопасности на транспорте;

безопасность пешехода в разных условиях (движение по обочине; движение

в темное время суток; движение с использованием средств индивидуальной мобильности);

взаимосвязь безопасности водителя и пассажира;

правила безопасного поведения при поездке в легковом автомобиле, автобусе; ответственность водителя, ответственность пассажира;

представления о знаниях и навыках, необходимых водителю;

порядок действий при дорожно-транспортных происшествиях разного характера (при отсутствии пострадавших; с одним или несколькими пострадавшими; при опасности возгорания; с большим количеством участников);

основные источники опасности в метро, правила безопасного поведения, порядок действий при возникновении опасных или чрезвычайных ситуаций;

основные источники опасности на железнодорожном транспорте, правила безопасного поведения, порядок действий при возникновении опасных и чрезвычайных ситуаций;

основные источники опасности на водном транспорте, правила безопасного поведения, порядок действий при возникновении опасной и чрезвычайной ситуации;

основные источники опасности на авиационном транспорте, правила безопасного поведения, порядок действий при возникновении опасной, чрезвычайной ситуации.

Модуль № 6 «Безопасность в общественных местах»:

общественные места и их классификация;

основные источники опасности в общественных местах закрытого и открытого типа, общие правила безопасного поведения;

опасности в общественных местах социально-психологического характера (возникновение толпы и давки; проявление агрессии; криминогенные ситуации; случаи, когда потерялся человек);

порядок действий при риске возникновения или возникновении толпы, давки; эмоциональное заражение в толпе, способы самопомощи, правила безопасного поведения при попадании в агрессивную и паническую толпу; правила безопасного поведения при проявлении агрессии;

криминогенные ситуации в общественных местах, правила безопасного поведения, порядок действия при попадании в опасную ситуацию;

порядок действий в случаях, когда потерялся человек (ребенок; взрослый; пожилой человек; человек с ментальными расстройствами);

порядок действий в ситуации, если вы обнаружили потерявшегося человека; порядок действий при угрозе возникновения пожара в различных общественных местах, на объектах с массовым пребыванием людей (медицинские и образовательные организации, культурные, торгово-развлекательные учреждения и другие);

меры безопасности и порядок действий при угрозе обрушения зданий и отдельных конструкций;

меры безопасности и порядок поведения при угрозе, в случае террористического акта.

Модуль № 7 «Безопасность в природной среде»:

отдых на природе, источники опасности в природной среде;

основные правила безопасного поведения в лесу, в горах, на водоемах; общие правила безопасности в походе;

особенности обеспечения безопасности в лыжном походе;

особенности обеспечения безопасности в водном походе;

особенности обеспечения безопасности в горном походе;

ориентирование на местности;

карты, традиционные и современные средства навигации (компас, GPS); порядок действий в случаях, когда человек потерялся в природной среде; источники опасности в автономных условиях;

сооружение убежища, получение воды и питания;

способы защиты от перегрева и переохлаждения в разных природных условиях, первая помощь при перегревании, переохлаждении и отморожении;

природные чрезвычайные ситуации;

общие правила поведения в природных чрезвычайных ситуациях (предвидеть; избежать опасности; действовать: прекратить или минимизировать воздействие опасных факторов; дожидаться помощи);

природные пожары, возможности прогнозирования и предупреждения;

правила безопасного поведения, последствия природных пожаров для людей и окружающей среды;

природные чрезвычайные ситуации, вызванные опасными геологическими явлениями и процессами: землетрясения, извержение вулканов, оползни, камнепады;

возможности прогнозирования, предупреждения, смягчения последствий, правила безопасного поведения, последствия природных чрезвычайных ситуаций, вызванных опасными геологическими явлениями и процессами;

природные чрезвычайные ситуации, вызванные опасными гидрологическими явлениями и процессами: паводки, половодья, цунами, сели, лавины;

возможности прогнозирования, предупреждения, смягчения последствий, правила безопасного поведения, последствия природных чрезвычайных ситуаций, вызванных опасными гидрологическими явлениями и процессами;

природные чрезвычайные ситуации, вызванные опасными метеорологическими явлениями и процессами: ливни, град, мороз, жара;

возможности прогнозирования, предупреждения, смягчения последствий, правила безопасного поведения, последствия природных чрезвычайных ситуаций, вызванных опасными метеорологическими явлениями и процессами;

влияние деятельности человека на природную среду;

причины и источники загрязнения Мирового океана, рек, почвы, космоса; чрезвычайные ситуации экологического характера, возможности прогнозирования, предупреждения, смягчения последствий; экологическая грамотность и разумное природопользование.

Модуль № 8 «Основы медицинских знаний. Оказание первой помощи»:

понятия «здоровье», «охрана здоровья», «здоровый образ жизни», «лечение», «профилактика»;

биологические, социально-экономические, экологические (геофизические), психологические факторы, влияющие на здоровье человека;

составляющие здорового образа жизни: сон, питание, физическая активность, психологическое благополучие;

общие представления об инфекционных заболеваниях;

механизм распространения и способы передачи инфекционных заболеваний; чрезвычайные ситуации биолого-социального характера, меры профилактики и защиты;

роль вакцинации, национальный календарь профилактических прививок; вакцинация по эпидемиологическим показаниям;

значение изобретения вакцины для человечества;

неинфекционные заболевания, самые распространенные неинфекционные заболевания;

факторы риска возникновения сердечно-сосудистых заболеваний;
факторы риска возникновения онкологических заболеваний; факторы
риска возникновения заболеваний дыхательной системы; факторы риска
возникновения эндокринных заболеваний;

меры профилактики неинфекционных заболеваний;

роль диспансеризации в профилактике неинфекционных заболеваний; признаки
угрожающих жизни и здоровью состояний, требующие вызова

скорой медицинской помощи (инсульт, сердечный приступ, острая боль в
животе, эпилепсия и другие);

психическое здоровье и психологическое благополучие;

критерии психического здоровья и психологического благополучия; основные
факторы, влияющие на психическое здоровье и психологическое
благополучие;

основные направления сохранения и укрепления психического здоровья
(раннее выявление психических расстройств; минимизация влияния хронического
стресса: оптимизация условий жизни, работы, учебы; профилактика
злоупотребления алкоголем и употребления наркотических средств; помощь людям,
перенесшим психотравмирующую ситуацию);

меры, направленные на сохранение и укрепление психического здоровья;
первая помощь, история возникновения скорой медицинской помощи
и первой помощи;

состояния, при которых оказывается первая помощь;

мероприятия по оказанию первой помощи;

алгоритм первой помощи;

оказание первой помощи в сложных случаях (травмы глаза; «сложные»
кровотечения; первая помощь с использованием подручных средств; первая помощь
при нескольких травмах одновременно);

действия при прибытии скорой медицинской помощи.

**Модуль № 9 «Безопасность в
социуме»:** определение понятия «общение»;
навыки конструктивного общения;

общие представления о понятиях «социальная группа», «большая группа»,
«малая группа»;

межличностное общение, общение в группе, межгрупповое общение
(взаимодействие);

особенности общения в группе;

психологические характеристики группы и особенности взаимодействия
в группе;

групповые нормы и ценности;

коллектив как социальная группа; психологические закономерности в группе; понятие «конфликт», стадии развития конфликта;

конфликты в межличностном общении, конфликты в малой группе; факторы, способствующие и препятствующие эскалации конфликта; способы поведения в конфликте;

деструктивное и агрессивное поведение;
конструктивное поведение в конфликте;

роль регуляции эмоций при разрешении конфликта, способы саморегуляции; способы разрешения конфликтных ситуаций;

основные формы участия третьей стороны в процессе урегулирования и разрешения конфликта;

ведение переговоров при разрешении конфликта;

опасные проявления конфликтов (психологическое насилие, систематическое унижение чести и достоинства, издевательства, преследование);

способы противодействия проявлению насилия;
способы психологического воздействия;
психологическое влияние в малой группе;

положительные и отрицательные стороны конформизма;

эмпатия и уважение к партнеру (партнерам) по общению как основа коммуникации;

убеждающая коммуникация;

манипуляция в общении, цели, технологии и способы противодействия;
психологическое влияние на большие группы;

способы воздействия на большую группу: заражение; убеждение; внушение; подражание;

деструктивные и псевдопсихологические технологии;

противодействие вовлечению молодежи в противозаконную и антиобщественную деятельность.

Модуль № 10 «Безопасность в информационном пространстве»:

понятия «цифровая среда», «цифровой след»;
влияние цифровой среды на жизнь человека;
приватность, персональные данные;

«цифровая зависимость», ее признаки и последствия;
опасности и риски цифровой среды, их источники; правила безопасного поведения в цифровой среде; вредоносное программное обеспечение;

виды вредоносного программного обеспечения, его цели, принципы работы; правила защиты от вредоносного программного обеспечения;

кража персональных данных, паролей;
мошенничество, фишинг, правила защиты от мошенников;
правила безопасного использования устройств и программ;
поведенческие опасности в цифровой среде и их причины; опасные
персоны, имитация близких социальных отношений;
неосмотрительное поведение и коммуникация в Интернете как угроза
для будущей жизни и карьеры;
травля в Интернете, методы защиты от травли;
деструктивные сообщества и деструктивный контент в цифровой среде, их
признаки;
механизмы вовлечения в деструктивные сообщества;
вербовка, манипуляция, «воронки вовлечения»; радикализация
деструктива;
профилактика и противодействие вовлечению в деструктивные сообщества;
правила коммуникации в цифровой среде;
достоверность информации в цифровой среде; источники
информации, проверка на достоверность;
«информационный пузырь», манипуляция сознанием, пропаганда;
фальшивые аккаунты, вредные советчики, манипуляторы; понятие
«фейк», цели и виды, распространение фейков;
правила и инструменты для распознавания фейковых текстов и изображений;
понятие прав человека в цифровой среде, их защита;
ответственность за действия в Интернете;
запрещенный контент;
защита прав в цифровом пространстве.

Модуль № 11 «Основы противодействия экстремизму и терроризму»: экстремизм и терроризм как угроза устойчивого развития общества; понятия «экстремизм» и «терроризм», их взаимосвязь;
варианты проявления экстремизма, возможные последствия;
преступления террористической направленности, их цель, причины, последствия;
опасность вовлечения в экстремистскую и террористическую деятельность: способы и признаки;
предупреждение и противодействие вовлечению в экстремистскую и террористическую деятельность;
формы террористических актов; уровни террористической угрозы;
правила поведения и порядок действий при угрозе или в случае террористического акта, проведении контртеррористической операции;

правовые основы противодействия экстремизму и терроризму в Российской Федерации;

основы государственной системы противодействия экстремизму и терроризму, ее цели, задачи, принципы;

права и обязанности граждан и общественных организаций в области противодействия экстремизму и терроризму.

ПЛАНИРУЕМЫЕ РЕЗУЛЬТАТЫ ОСВОЕНИЯ ПРОГРАММЫ ПО ОСНОВАМ БЕЗОПАСНОСТИ И ЗАЩИТЫ РОДИНЫ НА УРОВНЕ СРЕДНЕГО ОБЩЕГО ОБРАЗОВАНИЯ

ЛИЧНОСТНЫЕ РЕЗУЛЬТАТЫ

Личностные результаты достигаются в единстве учебной и воспитательной деятельности в соответствии с традиционными российскими социокультурными и духовно-нравственными ценностями, принятыми в обществе правилами и нормами поведения.

Личностные результаты, формируемые в ходе изучения ОБЗР, должны способствовать процессам самопознания, самовоспитания и саморазвития, развития внутренней позиции личности, патриотизма, гражданственности и проявляться, прежде всего, в уважении к памяти защитников Отечества и подвигам героев Отечества, закону и правопорядку, человеку труда и старшему поколению, гордости за российские достижения, в готовности к осмысленному применению принципов и правил безопасного поведения в повседневной жизни, соблюдению правил экологического поведения, защите Отечества, бережном отношении к окружающим людям, культурному наследию и уважительном отношении к традициям многонационального народа Российской Федерации и к жизни в целом.

Личностные результаты изучения ОБЗР включают:

гражданское воспитание:

сформированность активной гражданской позиции обучающегося, готового и способного применять принципы и правила безопасного поведения в течение всей жизни;

уважение закона и правопорядка, осознание своих прав, обязанностей и ответственности в области защиты населения и территории Российской Федерации от чрезвычайных ситуаций и в других областях, связанных с безопасностью жизнедеятельности;

сформированность базового уровня культуры безопасности жизнедеятельности как основы для благополучия и устойчивого развития личности, общества и государства;

готовность противостоять идеологии экстремизма и терроризма, национализма и ксенофобии, дискриминации по социальным, религиозным, расовым, национальным признакам;

готовность к взаимодействию с обществом и государством в обеспечении безопасности жизни и здоровья населения;

готовность к участию в деятельности государственных социальных организаций и институтов гражданского общества в области обеспечения комплексной безопасности личности, общества и государства;

патриотическое воспитание:

сформированность российской гражданской идентичности, уважения к своему народу, памяти защитников Родины и боевым подвигам Героев Отечества, гордости за свою Родину и Вооруженные Силы Российской Федерации, прошлое и настоящее многонационального народа России, российской армии и флота;

ценностное отношение к государственным и военным символам, историческому и природному наследию, дням воинской славы, боевым традициям Вооруженных Сил Российской Федерации, достижениям государства в области обеспечения безопасности жизни и здоровья людей;

сформированность чувства ответственности перед Родиной, идейная убежденность и готовность к служению и защите Отечества, ответственность за его судьбу;

духовно-нравственное воспитание:

осознание духовных ценностей российского народа и российского воинства; сформированность ценности безопасного поведения, осознанного

и ответственного отношения к личной безопасности, безопасности других людей, общества и государства;

способность оценивать ситуацию и принимать осознанные решения, готовность реализовать риск-ориентированное поведение, самостоятельно и ответственно действовать в различных условиях жизнедеятельности по снижению риска возникновения опасных ситуаций, перерастания их в чрезвычайные ситуации, смягчению их последствий;

ответственное отношение к своим родителям, старшему поколению, семье, культуре и традициям народов России, принятие идей волонтерства и добровольчества;

эстетическое воспитание:

эстетическое отношение к миру в сочетании с культурой безопасности жизнедеятельности;

понимание взаимозависимости успешности и полноценного развития и безопасного поведения в повседневной жизни;

ценности научного познания:

сформированность мировоззрения, соответствующего текущему уровню развития общей теории безопасности, современных представлений о безопасности в технических, естественно-научных, общественных, гуманитарных областях знаний, современной концепции культуры безопасности жизнедеятельности;

понимание научно-практических основ учебного предмета ОБЗР, осознание его значения для безопасной и продуктивной жизнедеятельности человека, общества и государства;

способность применять научные знания для реализации принципов безопасного поведения (способность предвидеть, по возможности избегать, безопасно действовать в опасных, экстремальных и чрезвычайных ситуациях);

физическое воспитание:

осознание ценности жизни, сформированность ответственного отношения к своему здоровью и здоровью окружающих;

знание приемов оказания первой помощи и готовность применять их в случае необходимости;

потребность в регулярном ведении здорового образа жизни;

осознание последствий и активное неприятие вредных привычек и иных форм причинения вреда физическому и психическому здоровью;

трудовое воспитание:

готовность к труду, осознание значимости трудовой деятельности для развития личности, общества и государства, обеспечения национальной безопасности;

готовность к осознанному и ответственному соблюдению требований безопасности в процессе трудовой деятельности;

интерес к различным сферам профессиональной деятельности, включая военно-профессиональную деятельность;

готовность и способность к образованию и самообразованию на протяжении всей жизни;

экологическое воспитание:

сформированность экологической культуры, понимание влияния социально-экономических процессов на состояние природной среды, осознание глобального характера экологических проблем, их роли в обеспечении безопасности личности, общества и государства;

планирование и осуществление действий в окружающей среде на основе соблюдения экологической грамотности и разумного природопользования;

активное неприятие действий, приносящих вред окружающей среде; умение прогнозировать неблагоприятные экологические последствия предпринимаемых действий и предотвращать их;

расширение представлений о деятельности экологической направленности.

МЕТАПРЕДМЕТНЫЕ РЕЗУЛЬТАТЫ

В результате изучения ОБЗР на уровне среднего общего образования у обучающегося будут сформированы познавательные универсальные учебные действия, коммуникативные универсальные учебные действия, регулятивные универсальные учебные действия, совместная деятельность.

Познавательные универсальные учебные действия**Базовые логические действия:**

самостоятельно определять актуальные проблемные вопросы безопасности личности, общества и государства, обосновывать их приоритет и всесторонне

анализировать, разрабатывать алгоритмы их возможного решения в различных ситуациях;

устанавливать существенный признак или основания для обобщения, сравнения и классификации событий и явлений в области безопасности жизнедеятельности, выявлять их закономерности и противоречия;

определять цели действий применительно к заданной (смоделированной) ситуации, выбирать способы их достижения с учетом самостоятельно выделенных критериев в парадигме безопасной жизнедеятельности, оценивать риски возможных последствий для реализации риск-ориентированного поведения;

моделировать объекты (события, явления) в области безопасности личности, общества и государства, анализировать их различные состояния для решения познавательных задач, переносить приобретенные знания в повседневную жизнь;

планировать и осуществлять учебные действия в условиях дефицита информации, необходимой для решения стоящей задачи;

развивать творческое мышление при решении ситуационных задач.

Базовые исследовательские действия:

владеть научной терминологией, ключевыми понятиями и методами в области безопасности жизнедеятельности;

осуществлять различные виды деятельности по приобретению нового знания, его преобразованию и применению для решения различных учебных задач, в том числе при разработке и защите проектных работ;

анализировать содержание вопросов и заданий и выдвигать новые идеи, самостоятельно выбирать оптимальный способ решения задач с учетом установленных (обоснованных) критериев;

раскрывать проблемные вопросы, отражающие несоответствие между реальным (заданным) и наиболее благоприятным состоянием объекта (явления) в повседневной жизни;

критически оценивать полученные в ходе решения учебных задач результаты, обосновывать предложения по их корректировке в новых условиях;

характеризовать приобретенные знания и навыки, оценивать возможность их реализации в реальных ситуациях;

использовать знания других предметных областей для решения учебных задач в области безопасности жизнедеятельности; переносить приобретенные знания и навыки в повседневную жизнь.

Работа с информацией:

владеть навыками самостоятельного поиска, сбора, обобщения и анализа различных видов информации из источников разных типов при обеспечении условий информационной безопасности личности;

создавать информационные блоки в различных форматах с учетом характера решаемой учебной задачи; самостоятельно выбирать оптимальную форму их представления;

оценивать достоверность, легитимность информации, ее соответствие правовым и морально-этическим нормам;

владеть навыками по предотвращению рисков, профилактике угроз и защите от опасностей цифровой среды;

использовать средства информационных и коммуникационных технологий в учебном процессе с соблюдением требований эргономики, техники безопасности и гигиены.

Коммуникативные универсальные учебные действия

Общение:

осуществлять в ходе образовательной деятельности безопасную коммуникацию, переносить принципы ее организации в повседневную жизнь;

распознавать вербальные и невербальные средства общения; понимать значение социальных знаков; определять признаки деструктивного общения;

владеть приемами безопасного межличностного и группового общения; безопасно действовать по избеганию конфликтных ситуаций;

аргументированно, логично и ясно излагать свою точку зрения с использованием языковых средств.

Регулятивные универсальные учебные действия

Самоорганизация:

ставить и формулировать собственные задачи в образовательной деятельности и жизненных ситуациях;

самостоятельно выявлять проблемные вопросы, выбирать оптимальный способ и составлять план их решения в конкретных условиях;

делать осознанный выбор в новой ситуации, аргументировать его; брать ответственность за свое решение;

оценивать приобретенный опыт;

расширять познания в области безопасности жизнедеятельности на основе личных предпочтений и за счет привлечения научно-практических знаний других предметных областей; повышать образовательный и культурный уровень.

Самоконтроль, принятие себя и других

оценивать образовательные ситуации; предвидеть трудности, которые могут возникнуть при их разрешении; вносить коррективы в свою деятельность; контролировать соответствие результатов целям;

использовать приемы рефлексии для анализа и оценки образовательной ситуации, выбора оптимального решения;

принимать себя, понимая свои недостатки и достоинства, невозможности контроля всего вокруг;

принимать мотивы и аргументы других людей при анализе и оценке образовательной ситуации; признавать право на ошибку свою и чужую.

Совместная деятельность:

понимать и использовать преимущества командной и индивидуальной работы в конкретной учебной ситуации;

ставить цели и организовывать совместную деятельность с учетом общих интересов, мнений и возможностей каждого участника команды (составлять план, распределять роли, принимать правила учебного взаимодействия, обсуждать процесс и результат совместной работы, договариваться о результатах);

оценивать свой вклад и вклад каждого участника команды в общий результат по совместно разработанным критериям;

осуществлять позитивное стратегическое поведение в различных ситуациях; предлагать новые идеи, оценивать их с позиции новизны и практической значимости; проявлять творчество и разумную инициативу.

ПРЕДМЕТНЫЕ РЕЗУЛЬТАТЫ

Предметные результаты характеризуют сформированность у обучающихся активной жизненной позиции, осознанное понимание значимости личного и группового безопасного поведения в интересах благополучия и устойчивого развития личности, общества и государства. Приобретаемый опыт проявляется в понимании существующих проблем безопасности и способности построения модели индивидуального и группового безопасного поведения в повседневной жизни.

Предметные результаты, формируемые в ходе изучения ОБЗР, должны обеспечивать:

1) знание основ законодательства Российской Федерации, обеспечивающих национальную безопасность и защиту населения от внешних и внутренних угроз; сформированность представлений о государственной политике в области обеспечения государственной и общественной безопасности, защиты населения и территорий от чрезвычайных ситуаций различного характера;

2) знание задач и основных принципов организации Единой системы предупреждения и ликвидации последствий чрезвычайных ситуаций, прав и обязанностей гражданина в этой области; прав и обязанностей гражданина в области гражданской обороны; знание о действиях по сигналам гражданской обороны;

- 3) сформированность представлений о роли России в современном мире; угрозах военного характера; роли Вооруженных Сил Российской Федерации в обеспечении защиты государства; формирование представления о военной службе;
- 4) сформированность знаний об элементах начальной военной подготовки; овладение знаниями требований безопасности при обращении со стрелковым оружием; сформированность представлений о боевых свойствах и поражающем действии оружия массового поражения, а также способах защиты от него;
- 5) сформированность представлений о современном общевойсковом бое; понимание о возможностях применения современных достижений научно-технического прогресса в условиях современного боя;
- 6) сформированность необходимого уровня военных знаний как фактора построения профессиональной траектории, в том числе и образовательных организаций осуществляющих подготовку кадров в интересах обороны и безопасности государства, обеспечении законности и правопорядка;
- 7) сформированность представлений о ценности безопасного поведения для личности, общества, государства; знание правил безопасного поведения и способов их применения в собственном поведении;
- 8) сформированность представлений о возможных источниках опасности в различных ситуациях (в быту, транспорте, общественных местах, в природной среде, в социуме, в цифровой среде); владение основными способами предупреждения опасных ситуаций; знание порядка действий в экстремальных и чрезвычайных ситуациях;
- 9) сформированность представлений о важности соблюдения правил дорожного движения всеми участниками движения, правил безопасности на транспорте. Знание правил безопасного поведения на транспорте, умение применять их на практике, знание о порядке действий в опасных, экстремальных и чрезвычайных ситуациях на транспорте;
- 10) знания о способах безопасного поведения в природной среде; умение применять их на практике; знания порядка действий при чрезвычайных ситуациях природного характера; сформированность представлений об экологической безопасности, ценности бережного отношения к природе, разумного природопользования;
- 11) знания основ пожарной безопасности; умение применять их на практике для предупреждения пожаров; знания порядка действий при угрозе пожара и пожаре в быту, общественных местах, на транспорте, в природной среде; знания прав и обязанностей граждан в области пожарной безопасности;
- 12) владение основами медицинских знаний: владение приемами оказания первой помощи при неотложных состояниях, инфекционных и неинфекционных заболеваний, сохранения психического здоровья; сформированность представлений

о здоровом образе жизни и его роли в сохранении психического и физического здоровья, негативного отношения к вредным привычкам; знания о необходимых действиях при чрезвычайных ситуациях биолого-социального и военного характера; умение применять табельные и подручные средства для само- и взаимопомощи;

13) знание основ безопасного, конструктивного общения, умение различать опасные явления в социальном взаимодействии, в том числе криминогенного характера; умение предупреждать опасные явления и противодействовать им;

14) сформированность нетерпимости к проявлениям насилия в социальном взаимодействии; знания о способах безопасного поведения в цифровой среде; умение применять их на практике; умение распознавать опасности в цифровой среде (в том числе криминогенного характера, опасности вовлечения в деструктивную деятельность) и противодействовать им;

15) сформированность представлений об опасности и негативном влиянии на жизнь личности, общества, государства деструктивной идеологии в том числе экстремизма, терроризма; понимание роли государства в противодействии терроризму; умения различать приемы вовлечения в деструктивные сообщества, экстремистскую и террористическую деятельность и противодействовать им; знания порядка действий при объявлении разного уровня террористической опасности и действий при угрозе или в случае террористического акта, проведении контртеррористической операции.

Достижение результатов освоения программы ОБЗР обеспечивается посредством включения в указанную программу предметных результатов освоения модулей ОБЗР:

Предметные результаты по модулю № 1 «Безопасное и устойчивое развитие личности, общества, государства»:

раскрывать правовые основы и принципы обеспечения национальной безопасности Российской Федерации;

характеризовать роль личности, общества и государства в достижении стратегических национальных приоритетов, объяснять значение их реализации в обеспечении комплексной безопасности и устойчивого развития Российской Федерации, приводить примеры;

характеризовать роль правоохранительных органов и специальных служб в обеспечении национальной безопасности;

объяснять роль личности, общества и государства в предупреждении противоправной деятельности;

характеризовать правовую основу защиты населения и территорий от чрезвычайных ситуаций природного и техногенного характера;

раскрывать назначение, основные задачи и структуру Единой государственной системы предупреждения и ликвидации чрезвычайных ситуаций (РСЧС);

объяснять права и обязанности граждан Российской Федерации в области безопасности в условиях чрезвычайных ситуаций мирного и военного времени;

объяснять права и обязанности граждан Российской Федерации в области гражданской обороны;

уметь действовать при сигнале «Внимание всем!», в том числе при химической и радиационной опасности;

анализировать угрозы военной безопасности Российской Федерации, обосновывать значение обороны государства для мирного социально-экономического развития страны;

характеризовать роль Вооруженных Сил Российской Федерации в обеспечении национальной безопасности.

Предметные результаты по модулю № 2 «Основы военной подготовки»:

знать строевые приемы в движении без оружия;

выполнять строевые приемы в движении без оружия; иметь представление об основах общевойскового боя;

иметь представление об основных видах общевойскового боя и способах маневра в бою;

иметь представление о походном, предбоевом и боевом порядке подразделений;

понимать способы действий военнослужащего в бою;

знать правила и меры безопасности при обращении с оружием;

приводить примеры нарушений правил и мер безопасности при обращении с оружием и их возможных последствий;

применять меры безопасности при проведении занятий по боевой подготовке и обращении с оружием;

знать способы удержания оружия, правила прицеливания и производства меткого выстрела;

определять характерные конструктивные особенности образцов стрелкового оружия на примере автоматов Калашникова АК-74 и АК-12;

иметь представление о современных видах короткоствольного стрелкового оружия;

иметь представление об истории возникновения и развития робототехнических комплексов;

иметь представление о конструктивных особенностях БПЛА квадрокоптерного типа;

иметь представление о способах боевого применения БПЛА;

иметь представление об истории возникновения и развития связи;
иметь представление о назначении радиосвязи и о требованиях, предъявляемых к радиосвязи;
иметь представление о видах, предназначении, тактико-технических характеристиках современных переносных радиостанций;
иметь представление о тактических свойствах местности и их влиянии на боевые действия войск;
иметь представление о шанцевом инструменте;
иметь представление о позиции отделения и порядке оборудования окопа для стрелка;
иметь представление о видах оружия массового поражения и их поражающих факторах;
знать способы действий при применении противником оружия массового поражения;
понимать особенности оказания первой помощи в бою;
знать условные зоны оказания первой помощи в бою; знать приемы самопомощи в бою;
иметь представление о военно-учетных специальностях;
знать особенности прохождения военной службы по призыву и по контракту;
иметь представления о военно-учебных заведениях;
иметь представление о системе военно-учебных центров при учебных заведениях высшего образования.

Предметные результаты по модулю № 3 «Культура безопасности жизнедеятельности в современном обществе»:

объяснять смысл понятий «опасность», «безопасность», «риск (угроза)», «культура безопасности», «опасная ситуация», «чрезвычайная ситуация», объяснять их взаимосвязь;
приводить примеры решения задач по обеспечению безопасности в повседневной жизни (индивидуальный, групповой и общественно-государственный уровни);
знать общие принципы безопасного поведения, приводить примеры;
объяснять смысл понятий «виктимное поведение», «безопасное поведение»; понимать влияние поведения человека на его безопасность, приводить примеры;
иметь навыки оценки своих действий с точки зрения их влияния на безопасность;
раскрывать суть риск-ориентированного подхода к обеспечению безопасности;
приводить примеры реализации риск-ориентированного подхода на уровне личности, общества, государства.

Предметные результаты по модулю № 4 «Безопасность в быту»:

раскрывать источники и классифицировать бытовые опасности, обосновывать зависимость риска (угрозы) их возникновения от поведения человека;

знать права и обязанности потребителя, правила совершения покупок, в том числе в Интернете; оценивать их роль в совершении безопасных покупок;

оценивать риски возникновения бытовых отравлений, иметь навыки их профилактики;

иметь навыки первой помощи при бытовых отравлениях;

уметь оценивать риски получения бытовых травм; понимать взаимосвязь поведения и риска получить травму;

знать правила пожарной безопасности и электробезопасности, понимать влияние соблюдения правил на безопасность в быту;

иметь навыки безопасного поведения в быту при использовании газового и электрического оборудования;

иметь навыки поведения при угрозе и возникновении пожара;

иметь навыки первой помощи при бытовых травмах, ожогах, порядок проведения сердечно-легочной реанимации;

знать правила безопасного поведения в местах общего пользования (подъезд, лифт, придомовая территория, детская площадка, площадка для выгула собак и другие);

понимать влияние конструктивной коммуникации с соседями на уровень безопасности, приводить примеры;

понимать риски противоправных действий, выработать навыки, снижающие криминогенные риски;

знать правила поведения при возникновении аварии на коммунальной системе;

иметь навыки взаимодействия с коммунальными службами.

Предметные результаты по модулю № 5 «Безопасность на транспорте»:

знать правила дорожного движения;

характеризовать изменения правил дорожного движения в зависимости от изменения уровня рисков (риск-ориентированный подход);

понимать риски для пешехода при разных условиях, выработать навыки безопасного поведения;

понимать влияние действий водителя и пассажира на безопасность дорожного движения, приводить примеры;

знать права, обязанности и иметь представление об ответственности пешехода, пассажира, водителя;

иметь представление о знаниях и навыках, необходимых водителю;

знать правила безопасного поведения при дорожно-транспортных происшествиях разного характера;

иметь навыки оказания первой помощи, навыки пользования огнетушителем;

знать источники опасности на различных видах транспорта, приводить примеры;

знать правила безопасного поведения на транспорте, приводить примеры влияния поведения на безопасность;

иметь представление о порядке действий при возникновении опасных и чрезвычайных ситуаций на различных видах транспорта.

Предметные результаты по модулю № 6 «Безопасность в общественных местах»:

перечислять и классифицировать основные источники опасности в общественных местах;

знать общие правила безопасного поведения в общественных местах, характеризовать их влияние на безопасность;

иметь навыки оценки рисков возникновения толпы, давки;

знать о действиях, которые минимизируют риски попадания в толпу, давку, и о действиях, которые позволяют минимизировать риск получения травмы в случае попадания в толпу, давку;

оценивать риски возникновения ситуаций криминогенного характера в общественных местах;

иметь навыки безопасного поведения при проявлении агрессии;

иметь представление о безопасном поведении для снижения рисков криминогенного характера;

оценивать риски потеряться в общественном месте;

знать порядок действий в случаях, когда потерялся человек;

знать правила пожарной безопасности в общественных местах;

понимать особенности поведения при угрозе пожара и пожаре в общественных местах разного типа;

знать правила поведения при угрозе обрушения или обрушении зданий или отдельных конструкций;

иметь представление о правилах поведения при угрозе или в случае террористического акта в общественном месте.

Предметные результаты по модулю № 7 «Безопасность в природной среде»:

выделять и классифицировать источники опасности в природной среде;

знать особенности безопасного поведения при нахождении в природной среде, в том числе в лесу, на водоемах, в горах;

иметь представление о способах ориентирования на местности; знать разные способы ориентирования, сравнивать их особенности, выделять преимущества и недостатки;

знать правила безопасного поведения, минимизирующие риски потеряться в природной среде;

знать о порядке действий, если человек потерялся в природной среде;

иметь представление об основных источниках опасности при автономном нахождении в природной среде, способах подачи сигнала о помощи;

иметь представление о способах сооружения убежища для защиты от перегрева и переохлаждения, получения воды и пищи, правилах поведения при встрече с дикими животными;

иметь навыки первой помощи при перегреве, переохлаждении, отморожении, навыки транспортировки пострадавших;

называть и характеризовать природные чрезвычайные ситуации;

выделять наиболее характерные риски для своего региона с учетом географических, климатических особенностей, традиций ведения хозяйственной деятельности, отдыха на природе;

раскрывать применение принципов безопасного поведения (предвидеть опасность; по возможности избежать ее; при необходимости действовать) для природных чрезвычайных ситуаций;

указывать причины и признаки возникновения природных пожаров; понимать влияние поведения человека на риски возникновения природных

пожаров;

иметь представление о безопасных действиях при угрозе и возникновении природного пожара;

называть и характеризовать природные чрезвычайные ситуации, вызванные опасными геологическими явлениями и процессами;

раскрывать возможности прогнозирования, предупреждения, смягчения последствий природных чрезвычайных ситуаций, вызванных опасными геологическими явлениями и процессами;

иметь представление о правилах безопасного поведения при природных чрезвычайных ситуациях, вызванных опасными геологическими явлениями и процессами;

оценивать риски природных чрезвычайных ситуаций, вызванных опасными геологическими явлениями и процессами, для своего региона, приводить примеры риск-ориентированного поведения;

называть и характеризовать природные чрезвычайные ситуации, вызванные опасными гидрологическими явлениями и процессами;

раскрывать возможности прогнозирования, предупреждения, смягчения последствий природных чрезвычайных ситуаций, вызванных опасными гидрологическими явлениями и процессами;

иметь представление о правилах безопасного поведения при природных чрезвычайных ситуациях, вызванных опасными гидрологическими явлениями и процессами;

оценивать риски природных чрезвычайных ситуаций, вызванных опасными гидрологическими явлениями и процессами, для своего региона, приводить примеры риск-ориентированного поведения;

называть и характеризовать природные чрезвычайные ситуации, вызванные опасными метеорологическими явлениями и процессами;

раскрывать возможности прогнозирования, предупреждения, смягчения последствий природных чрезвычайных ситуаций, вызванных опасными метеорологическими явлениями и процессами;

знать правила безопасного поведения при природных чрезвычайных ситуациях, вызванных опасными метеорологическими явлениями и процессами;

оценивать риски природных чрезвычайных ситуаций, вызванных опасными метеорологическими явлениями и процессами, для своего региона, приводить примеры риск-ориентированного поведения;

характеризовать источники экологических угроз, обосновывать влияние человеческого фактора на риски их возникновения;

характеризовать значение риск-ориентированного подхода к обеспечению экологической безопасности;

иметь навыки экологической грамотности и разумного природопользования.

Предметные результаты по модулю № 8 «Основы медицинских знаний. Оказание первой помощи»:

объяснять смысл понятий «здоровье», «охрана здоровья», «здоровый образ жизни», «лечение», «профилактика» и выявлять взаимосвязь между ними;

понимать степень влияния биологических, социально-экономических, экологических, психологических факторов на здоровье;

понимать значение здорового образа жизни и его элементов для человека, приводить примеры из собственного опыта;

характеризовать инфекционные заболевания, знать основные способы распространения и передачи инфекционных заболеваний;

иметь навыки соблюдения мер личной профилактики;

понимать роль вакцинации в профилактике инфекционных заболеваний, приводить примеры;

понимать значение национального календаря профилактических прививок и вакцинации населения, роль вакцинации для общества в целом;

объяснять смысл понятия «вакцинация по эпидемиологическим показаниям»;

иметь представление о чрезвычайных ситуациях биолого-социального характера, действиях при чрезвычайных ситуациях биолого-социального характера (на примере эпидемии);

приводить примеры реализации риск-ориентированного подхода к обеспечению безопасности при чрезвычайных ситуациях биолого-социального характера;

характеризовать наиболее распространенные неинфекционные заболевания (сердечно-сосудистые, онкологические, эндокринные и другие), оценивать основные факторы риска их возникновения и степень опасности;

характеризовать признаки угрожающих жизни и здоровью состояний (инсульт, сердечный приступ и другие);

иметь навыки вызова скорой медицинской помощи;

понимать значение образа жизни в профилактике и защите от неинфекционных заболеваний;

раскрывать значение диспансеризации для ранней диагностики неинфекционных заболеваний, знать порядок прохождения диспансеризации;

объяснять смысл понятий «психическое здоровье» и «психологическое благополучие», характеризовать их влияние на жизнь человека;

знать основные критерии психического здоровья и психологического благополучия;

характеризовать факторы, влияющие на психическое здоровье и психологическое благополучие;

иметь представление об основных направлениях сохранения и укрепления психического здоровья и психологического благополучия;

характеризовать негативное влияние вредных привычек на умственную и физическую работоспособность, благополучие человека;

характеризовать роль раннего выявления психических расстройств и создания благоприятных условий для развития;

объяснять смысл понятия «инклюзивное обучение»;

иметь навыки, позволяющие минимизировать влияние хронического стресса; характеризовать признаки психологического неблагополучия и критерии обращения за помощью;

знать правовые основы оказания первой помощи в Российской Федерации; объяснять смысл понятий «первая помощь», «скорая медицинская помощь», их соотношение;

знать о состояниях, при которых оказывается первая помощь, и действиях при оказании первой помощи;

иметь навыки применения алгоритма первой помощи;

иметь представление о безопасных действиях по оказанию первой помощи в различных условиях (травмы глаза; «сложные» кровотечения; первая помощь

с использованием подручных средств; первая помощь при нескольких травмах одновременно).

Предметные результаты по модулю № 9 «Безопасность в социуме»:

объяснять смысл понятия «общение»; характеризовать роль общения в жизни человека, приводить примеры межличностного общения и общения в группе;

иметь навыки конструктивного общения;

объяснять смысл понятий «социальная группа», «малая группа», «большая группа»;

характеризовать взаимодействие в группе;

понимать влияние групповых норм и идейностей на комфортное и безопасное взаимодействие в группе, приводить примеры;

объяснять смысл понятия «конфликт»;

знать стадии развития конфликта, приводить примеры;

характеризовать факторы, способствующие и препятствующие развитию конфликта;

иметь навыки конструктивного разрешения конфликта;

знать условия привлечения третьей стороны для разрешения конфликта; иметь представление о способах пресечения опасных проявлений конфликтов; раскрывать способы противодействия проявлениям насилия;

характеризовать способы психологического воздействия;

характеризовать особенности убеждающей коммуникации;

объяснять смысл понятия «манипуляция»;

называть характеристики манипулятивного воздействия, приводить примеры;

иметь представления о способах противодействия манипуляции;

раскрывать механизмы воздействия на большую группу (заражение, убеждение, внушение, подражание и другие), приводить примеры;

иметь представление о деструктивных и псевдопсихологических технологиях и способах противодействия.

Предметные результаты по модулю № 10 «Безопасность в информационном пространстве»:

характеризовать цифровую среду, ее влияние на жизнь человека;

объяснять смысл понятий «цифровая среда», «цифровой след», «персональные данные»;

анализировать угрозы цифровой среды (цифровая зависимость, вредоносное программное обеспечение, сетевое мошенничество и травля, вовлечение в деструктивные сообщества, запрещенный контент и другие), раскрывать их характерные признаки;

иметь навыки безопасных действий по снижению рисков, и защите от опасностей цифровой среды;

объяснять смысл понятий «программное обеспечение», «вредоносное программное обеспечение»;

характеризовать и классифицировать опасности, анализировать риски, источником которых является вредоносное программное обеспечение;

иметь навыки безопасного использования устройств и программ;

перечислять и классифицировать опасности, связанные с поведением людей в цифровой среде;

характеризовать риски, связанные с коммуникацией в цифровой среде (имитация близких социальных отношений; травля; шантаж разглашением сведений; вовлечение в деструктивную, противоправную деятельность), способы их выявления и противодействия им;

иметь навыки безопасной коммуникации в цифровой среде;

объяснять смысл и взаимосвязь понятий «достоверность информации», «информационный пузырь», «фейк»;

иметь представление о способах проверки достоверности, легитимности информации, ее соответствия правовым и морально-этическим нормам;

раскрывать правовые основы взаимодействия с цифровой средой, выработать навыки безопасных действий по защите прав в цифровой среде;

объяснять права, обязанности и иметь представление об ответственности граждан и юридических лиц в информационном пространстве.

Предметные результаты по модулю № 11 «Основы противодействия экстремизму и терроризму»:

характеризовать экстремизм и терроризм как угрозу благополучию человека, стабильности общества и государства;

объяснять смысл и взаимосвязь понятий «экстремизм» и «терроризм»; анализировать варианты их проявления и возможные последствия;

характеризовать признаки вовлечения в экстремистскую и террористическую деятельность, выработать навыки безопасных действий при их обнаружении;

иметь представление о методах и видах террористической деятельности; знать

уровни террористической опасности, иметь навыки безопасных действий при их объявлении;

иметь представление о безопасных действиях при угрозе (обнаружение бесхозных вещей, подозрительных предметов и другие) и в случае террористического акта (подрыв взрывного устройства, наезд транспортного средства, попадание в заложники и другие), проведении контртеррористической операции;

раскрывать правовые основы, структуру и задачи государственной системы противодействия экстремизму и терроризму;

объяснять права, обязанности и иметь представление об ответственности граждан и юридических лиц в области противодействия экстремизму и терроризму.

Образовательная организация вправе самостоятельно определять последовательность освоения обучающимися модулей ОБЗР.

ТЕМАТИЧЕСКОЕ ПЛАНИРОВАНИЕ

№ п/п	Наименование разделов и тем учебного предмета	Количество часов	Программное содержание	Основные виды деятельности обучающихся
Модуль № 1 «Безопасное и устойчивое развитие личности, общества, государства»				
1.1	Взаимодействие личности, общества и государства в обеспечении национальной безопасности	1	<p>Российская Федерация в современном мире.</p> <p>Правовая основа обеспечения национальной безопасности.</p> <p>Принципы обеспечения национальной безопасности.</p> <p>Реализация национальных приоритетов как условие обеспечения национальной безопасности и устойчивого развития Российской Федерации.</p> <p>Взаимодействие личности, государства и общества в реализации национальных приоритетов</p>	<p>Объясняют роль Российской Федерации в обеспечении устойчивости международного положения и опасности, связанные с ним.</p> <p>Раскрывают смысл понятий «национальная безопасность», «национальные интересы», «угроза национальной безопасности», «обеспечение национальной безопасности», «устойчивое развитие», «внутренние опасности».</p> <p>Объясняют, что такое духовно-нравственные ценности, культурные ценности, их значимость для обеспечения безопасности страны и ее граждан.</p> <p>Раскрывают правовые основы и принципы обеспечения национальной безопасности Российской Федерации.</p> <p>Характеризуют роль личности, общества и государства в достижении стратегических национальных приоритетов.</p>

				Объясняют значение их реализации в обеспечении комплексной безопасности и устойчивого развития Российской Федерации, приводят примеры
1.2	Государственная и общественная безопасность	1	Роль правоохранительных органов и специальных служб в обеспечении национальной безопасности. Роль личности, общества и государства в предупреждении противоправной деятельности	Характеризуют роль Министерства внутренних дел Российской Федерации, Федеральной службы безопасности Российской Федерации, Службы внешней разведки Российской Федерации и Росгвардии России в обеспечении национальной безопасности. Объясняют роль общественных институтов (школ, общественных и волонтерских организаций) в предупреждении противоправной деятельности
1.3	Роль личности, общества и государства в предупреждении и ликвидации чрезвычайных ситуаций	1	Единая государственная система предупреждения и ликвидации чрезвычайных ситуаций (РСЧС), структура, режимы функционирования. Территориальный и функциональный принцип организации РСЧС. Ее задачи и примеры их решения. Права и обязанности граждан	Характеризуют правовую основу защиты населения и территорий от чрезвычайных ситуаций природного и техногенного характера. Раскрывают назначение, основные задачи и структуру единой государственной системы предупреждения и ликвидации чрезвычайных ситуаций (РСЧС). Объясняют права и обязанности граждан Российской Федерации в области защиты от чрезвычайных ситуаций мирного

			в области защиты от чрезвычайных ситуаций. Задачи гражданской обороны. Права и обязанности граждан Российской Федерации в области гражданской обороны	и военного времени. Объясняют права и обязанности граждан Российской Федерации в области гражданской обороны. Актуализируют действия при сигнале «Внимание всем!»
1.4	Оборона страны как обязательное условие благополучного развития страны	1	Россия в современном мире. Оборона страны как обязательное условие мирного социально-экономического развития Российской Федерации и обеспечение ее военной безопасности. Роль Вооруженных Сил Российской Федерации в обеспечении национальной безопасности	Анализируют угрозы военной безопасности Российской Федерации, обосновывают значение обороны государства для мирного социально-экономического развития страны. Характеризуют роль Вооруженных Сил Российской Федерации в обеспечении национальной безопасности. Приводят примеры
Итого по модулю		4		
Модуль № 2 «Основы военной подготовки»				
2.1	Строевые приемы и движение без оружия (строевая подготовка)	1	Движение строевым шагом. Движение бегом, походным шагом. Движение с изменением скорости движения. Повороты в движении. Выполнение воинского	Вырабатывают алгоритм выполнения строевых приемов в движении без оружия. Перечисляют строевые приемы в движении без оружия. Выполняют строевые приемы

			приветствия на месте и в движении	
2.2	Основные виды тактических действий войск (тактическая подготовка)	1	Основы общевойскового боя. Основные понятия общевойскового боя (бой, удар, огонь, маневр). Виды маневра. Походный, предбоевой и боевой порядок действия подразделений. Оборона, ее задачи и принципы. Наступление: задачи и способы	Формируют представления об основах общевойскового боя. Классифицируют основные понятия общевойскового боя и видах маневра в бою. Рассказывают о видах боевых действий, обороне и наступлении. Анализируют походный, предбоевой и боевой порядок подразделений. Вырабатывают алгоритм действий военнослужащего в бою
2.3	Требования безопасности при обращении с оружием и боеприпасами (огневая подготовка)	1	Требования Курса стрельб по организации, порядку и мерам безопасности во время стрельб и тренировок. Правила безопасного обращения с оружием. Изучение условий выполнения упражнения начальных стрельб из стрелкового оружия. Способы удержания оружия и правильность прицеливания	Оценивают риски нарушения правил и мер безопасности. Приводят примеры нарушений правил и мер безопасности и их возможных последствий. Перечисляют меры безопасности при проведении занятий по боевой подготовке и обращении с оружием. Рассказывают о способах удержания оружия, правилах прицеливания и производства меткого выстрела
2.4	Виды, назначение и тактико- технические	1	Назначение и тактико- технические характеристики современных видов	Классифицируют виды современного стрелкового оружия. Проводят сравнение АК-74 и АК-12,

	характеристики современного стрелкового оружия (огневая подготовка)		стрелкового оружия (АК-12, ПЯ, ПЛ). Перспективы и тенденции развития современного стрелкового оружия	выделяя характерные конструктивные особенности образцов стрелкового оружия. Актуализируют информацию о современных видах короткоствольного стрелкового оружия. Рассказывают о перспективах развития стрелкового оружия
2.5	Беспилотные летательные аппараты (БПЛА) – эффективное средство в условиях военных действий. Морские беспилотные аппараты (основы технической подготовки и связи)	1	История возникновения и развития радиотехнических комплексов. Виды, предназначение, тактико-технические характеристики и общее устройство БПЛА. Конструктивные особенности БПЛА квадрокоптерного типа	Актуализируют информацию об истории возникновения и развития беспилотных авиационных систем. Формируют представления о способах боевого применения БПЛА, АНПА, БЭК. Объясняют способы ведения разведки местности с помощью БПЛА. Рассказывают о конструктивных особенностях БПЛА квадрокоптерного типа. Решают ситуационные задачи
2.6	Предназначение, общее устройство и тактико-технические характеристики переносных радиостанций (основы технической подготовки и связи)	1	История возникновения и развития радиосвязи. Радиосвязь, назначение и основные требования. Предназначение, общее устройство и тактико-технические характеристики переносных радиостанций	Актуализируют информацию об истории возникновения и развития радиосвязи. Рассказывают о назначении радиосвязи и требованиях, предъявляемых к ним. Формируют представления о видах, предназначении, тактико-технических характеристиках современных переносных радиостанций. Решают ситуационные задачи

2.7	Свойства местности и их применение в военном деле (военная топография)	1	Местность как элемент боевой обстановки. Тактические свойства местности, основные ее разновидности и влияние на боевые действия войск. Сезонные изменения тактических свойств местности	Формируют представление о местности как элементе боевой обстановки. Объясняют тактические свойства местности и его влияние на боевые действия войск. Рассказывают о характере сезонных изменений тактических свойств местности и их влиянии на действия войск
2.8	Фортификационное оборудование позиции отделения. Виды укрытий и убежищ (инженерная подготовка)	1	Шанцевый инструмент, его назначение, применение и сбережение. Порядок оборудования позиции отделения. Назначение, размеры и последовательность оборудования окопа для стрелка	Формируют представление о шанцевом инструменте, порядке его сбережения и эксплуатации. Актуализируют информацию о порядке и сроках инженерного оборудования позиции отделения и окопа для стрелка. Вырабатывают алгоритм оборудования окопа для стрельбы из положения лежа. Решают ситуационные задачи
2.9	Оружие массового поражения (радиационная, химическая, биологическая защита)	1	Понятие оружия массового поражения. История его развития, примеры применения. Его роль в современном бою. Поражающие факторы ядерных взрывов. Отравляющие вещества, их	Актуализируют информацию об оружии массового поражения. Классифицируют виды ядерных взрывов. Рассказывают о поражающих факторах ядерного взрыва, признаках применения отравляющих веществ и биологического оружия. Вырабатывают алгоритм действий

			назначение и классификация. Внешние признаки применения бактериологического (биологического) оружия. Зажигательное оружие и способы защиты от него	при применении противником оружия массового поражения
2.10	Первая помощь на поле боя (военно- медицинская подготовка. Тактическая медицина)	2	Состав и назначение штатных и подручных средств первой помощи. Виды боевых ранений и опасность их получения. Алгоритм оказания первой помощи при различных состояниях	Формируют представление о видах ранений, получаемых на поле боя. Актуализируют информацию о порядке оказания первой помощи. Объясняют особенности оказания первой помощи в особых условиях. Объясняют состав и назначение средств оказания первой помощи. Решают ситуационные задачи
			Условные зоны оказания первой помощи. Характеристика особенностей «красной», «желтой» и «зеленой» зон. Объем мероприятий первой помощи в каждой зоне. Порядок выполнения мероприятий первой помощи в зонах	Формируют представление об условных зонах оказания первой помощи. Объясняют характерные особенности «красной», «желтой» и «зеленой» зон. Вырабатывают алгоритм действий в различных зонах оказания первой помощи. Решают ситуационные задачи

2.11	Особенности прохождения военной службы по призыву и по контракту. Военно-учебные заведения и военно-учебные центры (тактическая подготовка)	1	Особенности прохождения службы по призыву, освоение военно-учетных специальностей. Особенности прохождения службы по контракту. Организация подготовки офицерских кадров для Вооруженных Сил Российской Федерации, Министерства внутренних дел Российской Федерации, Федеральной службы безопасности Российской Федерации, Министерства Российской Федерации по делам гражданской обороны, чрезвычайным ситуациям и ликвидации последствий стихийных бедствий. Военно-учебные заведения и военно-учебные центры	Характеризуют воинские должности. Анализируют порядок освоения воинских должностей. Объясняют особенности прохождения военной службы по призыву и по контракту. Актуализируют знания о военно-учебных заведениях (высшего и средне-профессионального профиля). Рассказывают о системе военно-учебных центров при учебных заведениях высшего образования. Характеризуют порядок подготовки офицерских кадров
Итого по модулю		12		

Модуль № 3 «Культура безопасности жизнедеятельности в современном обществе»				
3.1	Современные представления о культуре безопасности	1	<p>Понятие «культура безопасности», его значение в жизни человека, общества, государства.</p> <p>Соотношение понятий «опасность», «безопасность», «риск» (угроза).</p> <p>Соотношение понятий «опасная ситуация», «чрезвычайная ситуация».</p> <p>Общие принципы (правила) безопасного поведения.</p> <p>Индивидуальный, групповой, общественно-государственный уровни решения задачи обеспечения безопасности</p>	<p>Объясняют смысл понятий «опасность», «безопасность», «риск (угроза)», «культура безопасности», «опасная ситуация», «чрезвычайная ситуация». Объясняют их взаимосвязь.</p> <p>Анализируют актуальные проблемы безопасности жизнедеятельности.</p> <p>Приводят примеры решения задач по обеспечению безопасности в повседневной жизни (индивидуальный, групповой и общественно-государственный уровни).</p> <p>Рассказывают об общих принципах безопасного поведения, приводят примеры</p>
3.2	Влияние поведения на безопасность. Риск-ориентированный подход к обеспечению безопасности на уровне личности,	1	<p>Понятия «виктимность», «виктимное поведение», «безопасное поведение».</p> <p>Влияние действий и поступков человека на его безопасность и благополучие.</p> <p>Действия, позволяющие предвидеть опасность.</p>	<p>Объясняют смысл понятий «виктимное поведение», «безопасное поведение».</p> <p>Анализируют влияние поведения человека на его безопасность. Приводят примеры.</p> <p>Вырабатывают навыки оценки своих действий с точки зрения их влияния на безопасность.</p> <p>Раскрывают суть риск-ориентированного</p>

	общества, государства		<p>Действия, позволяющие избежать опасности.</p> <p>Действия в опасной и чрезвычайной ситуации.</p> <p>Риск-ориентированное мышление как основа обеспечения безопасности.</p> <p>Риск-ориентированный подход к обеспечению безопасности личности, общества, государства</p>	<p>подхода к обеспечению безопасности.</p> <p>Приводят примеры реализации риск-ориентированного подхода на уровне личности, общества, государства</p>
Итого по модулю		2		
Модуль № 4 «Безопасность в быту»				
4.1	<p>Источники опасности в быту.</p> <p>Профилактика и первая помощь при отравлениях</p>	1	<p>Источники опасности в быту, их классификация.</p> <p>Общие правила безопасного поведения.</p> <p>Защита прав потребителя.</p> <p>Правила безопасного поведения при осуществлении покупок в Интернете.</p> <p>Причины и профилактика бытовых отравлений.</p> <p>Первая помощь, порядок действий в экстренных случаях</p>	<p>Раскрывают источники и классифицируют бытовые опасности.</p> <p>Обосновывают зависимость риска (угрозы) их возникновения от поведения человека.</p> <p>Объясняют права и обязанности потребителя, правила совершения покупок, в том числе в Интернете. Оценивают их роль в совершении безопасных покупок.</p> <p>Оценивают риски возникновения бытовых отравлений, вырабатывают навыки их профилактики.</p> <p>Актуализируют навыки первой помощи при бытовых отравлениях</p>

4.2	<p>Безопасность в быту.</p> <p>Предупреждение травм и первая помощь при них.</p> <p>Пожарная безопасность в быту</p>	3	<p>Предупреждение бытовых травм.</p> <p>Правила безопасного поведения в ситуациях, связанных с опасностью получить травму (спортивные занятия, использование различных инструментов, стремянок, лестниц и другое).</p> <p>Первая помощь при ушибах переломах, кровотечениях.</p> <p>Основные правила безопасного поведения при обращении с газовыми и электрическими приборами.</p> <p>Последствия электротравмы.</p> <p>Порядок проведения сердечно-легочной реанимации.</p> <p>Основные правила пожарной безопасности в быту.</p> <p>Термические и химические ожоги.</p> <p>Первая помощь при ожогах</p>	<p>Оценивают риски получения бытовых травм.</p> <p>Анализируют взаимосвязь поведения и риска получить травму.</p> <p>Актуализируют правила пожарной безопасности и электробезопасности, оценивают влияние соблюдения правил на безопасность в быту.</p> <p>Вырабатывают навыки безопасного поведения в быту при использовании газового и электрического оборудования.</p> <p>Актуализируют навыки поведения при угрозе и возникновении пожара.</p> <p>Актуализируют навыки первой помощи при бытовых травмах, ожогах, порядок проведения сердечно-легочной реанимации</p>
4.3	<p>Безопасное поведение в местах общего пользования</p>	2	<p>Правила безопасного поведения в местах общего пользования (подъезд, лифт,</p>	<p>Раскрывают правила безопасного поведения в местах общего пользования (подъезд, лифт, придомовая территория,</p>

			придомовая территория, детская площадка, площадка для выгула собак и др.). Коммуникация с соседями. Меры по предупреждению преступлений	детская площадка, площадка для выгула собак и др.)
			Аварии на коммунальных системах жизнеобеспечения. Правила безопасного поведения в ситуации коммунальной аварии. Порядок вызова аварийных служб и взаимодействия с ними. Действия в экстренных случаях	Оценивают влияние конструктивной коммуникации с соседями на уровень безопасности, приводят примеры. Оценивают риски противоправных действий, вырабатывают навыки, снижающие криминальные риски. Рассказывают о правилах поведения при возникновении коммунальной аварии. Вырабатывают навыки взаимодействия с коммунальными службами
Итого по модулю		6		
Модуль № 5 «Безопасность на транспорте»				
5.1	Безопасность дорожного движения	2	История появления правил дорожного движения и причины их изменчивости. Риск-ориентированный подход к обеспечению безопасности на транспорте. Безопасность пешехода в разных условиях (движение	Актуализируют правила дорожного движения. Анализируют изменение правил дорожного движения в зависимости от изменения уровня рисков (риск-ориентированный подход). Оценивают риски для пешехода при разных условиях, вырабатывают навыки

			<p>по обочине; движение в темное время суток; движение с использованием средств индивидуальной мобильности). Взаимосвязь безопасности водителя и пассажира. Правила безопасного поведения при поездке в легковом автомобиле, автобусе. Ответственность водителя. Ответственность пассажира. Представления о знаниях и навыках, необходимых водителю</p>	<p>безопасного поведения. Рассказывают о влиянии действий водителя и пассажира на безопасность дорожного движения. Приводят примеры. Объясняют права, обязанности, ответственность пешехода, пассажира, водителя. Рассказывают, какие знания и навыки необходимы водителю</p>
5.2	Порядок действий при дорожно-транспортных происшествиях	1	<p>Порядок действий при дорожно-транспортных происшествиях разного характера (при отсутствии пострадавших; с одним или несколькими пострадавшими; при опасности возгорания; с большим количеством участников)</p>	<p>Анализируют правила безопасного поведения при дорожно-транспортных происшествиях разного характера. Выбатывают навыки оценки рисков и планирования своих действий на основе этой оценки. Актуализируют навыки первой помощи, навыки пользования огнетушителем</p>

5.3	Безопасное поведение на разных видах транспорта	2	<p>Основные источники опасности в метро. Правила безопасного поведения.</p> <p>Порядок действий при возникновении опасной или чрезвычайной ситуации.</p> <p>Основные источники опасности на железнодорожном транспорте. Правила безопасного поведения.</p> <p>Порядок действий при возникновении опасной или чрезвычайной ситуации.</p> <p>Основные источники опасности на водном транспорте. Правила безопасного поведения.</p> <p>Порядок действий при возникновении опасной или чрезвычайной ситуации.</p> <p>Основные источники опасности на авиационном транспорте. Правила безопасного поведения.</p> <p>Порядок действий</p>	<p>Раскрывают источники опасности на различных видах транспорта. Приводят примеры.</p> <p>Объясняют правила безопасного поведения на транспорте.</p> <p>Приводят примеры влияния поведения на безопасность.</p> <p>Рассказывают о порядке действий при возникновении опасной или чрезвычайной ситуации на различных видах транспорта</p>
-----	---	---	---	--

			при возникновении опасной или чрезвычайной ситуации	
Итого по модулю		5		
Модуль № 6 «Безопасность в общественных местах»				
6.1	Безопасность в общественных местах. Опасности социально-психологического характера	2	<p>Общественные места и их классификация.</p> <p>Основные источники опасности в общественных местах закрытого и открытого типа.</p> <p>Общие правила безопасного поведения.</p> <p>Опасности в общественных местах социально-психологического характера (возникновение толпы и давки; проявление агрессии; криминальные ситуации; случаи, когда потерялся человек).</p> <p>Порядок действий при риске возникновения или возникновении толпы, давки.</p> <p>Эмоциональное заражение в толпе, способы самопомощи.</p>	<p>Перечисляют и классифицируют основные источники опасности в общественных местах.</p> <p>Раскрывают общие правила безопасного поведения в общественных местах, характеризуют их влияние на безопасность.</p> <p>Вырабатывают навыки оценки рисков возникновения толпы, давки.</p> <p>Рассказывают о действиях, которые минимизируют риски попадания в толпу, давку, и о действиях, которые позволяют минимизировать риск получения травмы в случае попадания в толпу, давку</p>

			Правила безопасного поведения при попадании в агрессивную и паническую толпу	
6.2	Безопасность в общественных местах. Опасности криминального характера	1	<p>Правила безопасного поведения при проявлении агрессии.</p> <p>Криминальные ситуации в общественных местах.</p> <p>Правила безопасного поведения.</p> <p>Порядок действий при попадании в опасную ситуацию.</p> <p>Порядок действий в случаях, когда потерялся человек (ребенок; взрослый; пожилой человек; человек с ментальными расстройствами).</p> <p>Порядок действий в ситуации, если вы обнаружили потерявшегося человека</p>	<p>Оценивают риски возникновения ситуаций криминального характера в общественных местах.</p> <p>Вырабатывают навыки безопасного поведения при проявлении агрессии.</p> <p>Вырабатывают навыки безопасного поведения для снижения рисков криминального характера.</p> <p>Оценивают риски потеряться в общественном месте.</p> <p>Объясняют порядок действий в случаях, когда потерялся человек</p>
6.3	Безопасность в общественных местах.	2	Порядок действий при угрозе возникновения пожара в различных общественных	<p>Актуализируют правила пожарной безопасности в общественных местах.</p> <p>Выделяют особенности поведения</p>

	Действия при пожаре, обрушении конструкций, угрозе или совершении террористического акта		местах, на объектах с массовым пребыванием людей (лечебные, образовательные, культурные, торгово-развлекательные учреждения). Меры безопасности и порядок действий при угрозе обрушения зданий и отдельных конструкций. Меры безопасности и порядок поведения при угрозе, в условиях совершения террористического акта	при угрозе пожара и пожаре в общественных местах разного типа. Актуализируют правила поведения при угрозе обрушения или обрушении зданий или отдельных конструкций. Раскрывают правила поведения при угрозе совершения или совершении террористического акта в общественном месте
Итого по модулю		5		
Модуль № 7 «Безопасность в природной среде»				
7.1	Безопасность в природной среде	1	Отдых на природе. Источники опасности в природной среде. Основные правила безопасного поведения в лесу, в горах, на водоемах. Общие правила безопасности в походе. Особенности обеспечения безопасности в лыжном походе.	Выделяют и классифицируют источники опасности в природной среде. Раскрывают особенности безопасного поведения при нахождении в природной среде, в том числе в лесу, на водоемах, в горах. Рассказывают о способах ориентирования на местности. Анализируют разные способы ориентирования, сравнивают их особенности, выделяют преимущества и недостатки

			<p>Особенности обеспечения безопасности в водном походе.</p> <p>Особенности обеспечения безопасности в горном походе.</p> <p>Ориентирование на местности.</p> <p>Карты, традиционные и современные средства навигации (компас, GPS)</p>	
7.2	<p>Выживание в автономных условиях</p>	1	<p>Порядок действий в случаях, когда человек потерялся в природной среде.</p> <p>Источники опасности в автономных условиях.</p> <p>Сооружение убежища.</p> <p>Получение воды и питания.</p> <p>Способы защиты от перегрева и переохлаждения в разных природных условиях.</p> <p>Первая помощь при перегревании, переохлаждении и отморожении</p>	<p>Вырабатывают навыки безопасного поведения, минимизирующего риски потеряться в природной среде.</p> <p>Рассказывают о порядке действий, если человек потерялся в природной среде.</p> <p>Актуализируют знания об основных источниках опасности при автономном нахождении в природной среде; способах подачи сигнала о помощи.</p> <p>Рассказывают о способах сооружения убежища для защиты от перегрева и переохлаждения, получения воды и пищи, правилах поведения при встрече с дикими животными.</p> <p>Актуализируют навыки первой помощи при перегреве, переохлаждении, отморожении; навыки транспортировки пострадавших</p>

7.3	Природные чрезвычайные ситуации. Природные пожары	1	Природные чрезвычайные ситуации. Общие правила поведения в природных чрезвычайных ситуациях. Природные пожары. Возможности прогнозирования и предупреждения. Правила безопасного поведения. Последствия природных пожаров для людей и окружающей среды	Называют и классифицируют природные чрезвычайные ситуации. Выделяют наиболее характерные риски для своего региона с учетом географических, климатических особенностей, традиций ведения хозяйственной деятельности, отдыха на природе. Раскрывают применение принципов безопасного поведения (предвидеть опасность; по возможности избежать ее; при необходимости действовать) для природных чрезвычайных ситуаций. Анализируют причины и признаки возникновения природных пожаров. Обосновывают влияние поведения человека на риски возникновения природных пожаров. Вырабатывают навыки безопасных действий при угрозе и возникновении природного пожара
7.4	Природные чрезвычайные ситуации. Опасные геологические явления и процессы:	1	Чрезвычайные ситуации, вызванные опасными геологическими явлениями и процессами. Возможности прогнозирования,	Называют и характеризуют чрезвычайные ситуации, вызванные опасными геологическими явлениями и процессами. Раскрывают возможности прогнозирования, предупреждения, смягчения последствий

	землетрясения, извержение вулканов, оползни, сели, камнепады		предупреждения, смягчения последствий. Правила безопасного поведения. Последствия чрезвычайных ситуаций, вызванных опасными геологическими явлениями и процессами	таких чрезвычайных ситуаций. Актуализируют знания о правилах безопасного поведения при чрезвычайных ситуациях, вызванных опасными геологическими явлениями и процессами. Оценивают риски чрезвычайных ситуаций, вызванных опасными геологическими явлениями и процессами для своего региона. Приводят примеры риск-ориентированного поведения
7.5	Природные чрезвычайные ситуации. Опасные гидрологические явления и процессы: паводки, половодья, цунами, сели, лавины	1	Чрезвычайные ситуации, вызванные опасными гидрологическими явлениями и процессами. Возможности прогнозирования, предупреждения, смягчения последствий. Правила безопасного поведения. Последствия чрезвычайных ситуаций, вызванных опасными гидрологическими явлениями и процессами	Называют и характеризуют чрезвычайные ситуации, вызванные опасными гидрологическими явлениями и процессами. Раскрывают возможности прогнозирования, предупреждения, смягчения последствий чрезвычайных ситуаций, вызванных опасными гидрологическими явлениями и процессами. Актуализируют знания о правилах безопасного поведения при таких чрезвычайных ситуациях. Оценивают риски чрезвычайных ситуаций, вызванных опасными гидрологическими явлениями и процессами для своего региона. Приводят примеры риск-ориентированного поведения

7.6	Природные чрезвычайные ситуации. Опасные метеорологические явления и процессы: ливни, град, мороз, жара	1	Чрезвычайные ситуации, вызванные опасными метеорологическими явлениями и процессами. Возможности прогнозирования, предупреждения, смягчения последствий. Правила безопасного поведения. Последствия чрезвычайных ситуаций, вызванных опасными метеорологическими явлениями и процессами	Называют и характеризуют чрезвычайные ситуации, вызванные опасными метеорологическими явлениями и процессами. Раскрывают возможности прогнозирования, предупреждения, смягчения последствий таких чрезвычайных ситуаций. Актуализируют знания о правилах безопасного поведения при чрезвычайных ситуациях, вызванных опасными метеорологическими явлениями и процессами. Оценивают риски чрезвычайных ситуаций, вызванных опасными метеорологическими явлениями и процессами для своего региона. Приводят примеры риск-ориентированного поведения
7.7	Экологическая грамотность и разумное природопользование	1	Влияние деятельности человека на природную среду. Причины и источники загрязнения Мирового океана, почвы, атмосферы. Чрезвычайные ситуации экологического характера. Возможности прогнозирования,	Характеризуют источники экологических угроз, обосновывают влияние человеческого фактора на риски их возникновения. Характеризуют значение риск-ориентированного подхода к обеспечению экологической безопасности. Вырабатывают навыки экологической грамотности и разумного природопользования

			предупреждения, смягчения последствий. Экологическая грамотность и разумное природопользование	
Итого по модулю		7		
Модуль № 8 «Основы медицинских знаний. Оказание первой помощи»				
8.1	Факторы, влияющие на здоровье человека. Здоровый образ жизни	1	Понятия «здоровье», «охрана здоровья», «здоровый образ жизни», «лечение», «профилактика». Биологические, социально-экономические, экологические (геофизические), психологические факторы, влияющие на здоровье человека. Составляющие здорового образа жизни: сон, питание, физическая активность, психологическое благополучие	Объясняют смысл понятий «здоровье», «охрана здоровья», «здоровый образ жизни», «лечение», «профилактика» и выявляют взаимосвязь между ними. Оценивают степень влияния биологических, социально-экономических, экологических, психологических факторов на здоровье. Оценивают значение здорового образа жизни и его элементов для человека, приводят примеры из собственного опыта
8.2	Инфекционные заболевания. Значение вакцинации в борьбе	1	Общие представления об инфекционных заболеваниях. Механизм распространения и способы передачи	Характеризуют инфекционные заболевания, раскрывают основные способы распространения и передачи инфекционных заболеваний. Выбатывают навыки соблюдения мер

	с инфекционными заболеваниями		инфекционных заболеваний. Чрезвычайные ситуации биолого-социального характера. Меры профилактики и защиты. Роль вакцинации. Национальный календарь профилактических прививок. Вакцинация по эпидемиологическим показаниям. Значение изобретения вакцины для человечества	личной профилактики. Раскрывают роль вакцинации в профилактике инфекционных заболеваний. Приводят примеры. Объясняют значение национального календаря профилактических прививок и вакцинации населения. Характеризуют роль вакцинации для сообщества в целом. Объясняют смысл понятия «вакцинация по эпидемиологическим показаниям». Актуализируют знания о чрезвычайных ситуациях биолого-социального характера, действиях при чрезвычайных ситуациях биолого-социального характера (на примере эпидемии). Приводят примеры реализации риск-ориентированного подхода к обеспечению безопасности при чрезвычайных ситуациях биолого-социального характера
8.3	Неинфекционные заболевания. Факторы риска и меры профилактики. Роль	2	Неинфекционные заболевания. Самые распространенные неинфекционные заболевания. Факторы риска возникновения сердечно-сосудистых заболеваний.	Характеризуют наиболее распространенные неинфекционные заболевания (сердечно-сосудистые, онкологические, эндокринные и др.). Оценивают основные факторы риска их возникновения и степень опасности.

	диспансеризации для сохранения здоровья		<p>Факторы риска возникновения онкологических заболеваний.</p> <p>Факторы риска возникновения заболеваний дыхательной системы.</p> <p>Факторы риска возникновения эндокринных заболеваний.</p> <p>Меры профилактики неинфекционных заболеваний.</p> <p>Роль диспансеризации в профилактике неинфекционных заболеваний.</p> <p>Признаки угрожающих жизни и здоровью состояний, требующие вызова скорой медицинской помощи (инсульт, сердечный приступ, острая боль в животе, эпилепсия и др.)</p>	<p>Характеризуют признаки угрожающих жизни и здоровью состояний (инсульт, сердечный приступ и др.).</p> <p>Вырабатывают навыки вызова скорой медицинской помощи.</p> <p>Обосновывают роль образа жизни в профилактике и защите от неинфекционных заболеваний.</p> <p>Раскрывают значение диспансеризации для ранней диагностики неинфекционных заболеваний, объясняют порядок прохождения диспансеризации</p>
8.4	Психическое здоровье и психологическое благополучие	1	<p>Психическое здоровье и психологическое благополучие.</p> <p>Критерии психического здоровья и психологического благополучия.</p> <p>Основные факторы, влияющие на психическое здоровье</p>	<p>Объясняют смысл понятий «психическое здоровье» и «психологическое благополучие», характеризуют их влияние на жизнь человека.</p> <p>Объясняют основные критерии психического здоровья и психологического благополучия.</p> <p>Характеризуют факторы, влияющие</p>

			<p>и психологическое благополучие.</p> <p>Основные направления сохранения и укрепления психического здоровья (раннее выявление психических расстройств; минимизация влияния хронического стресса: оптимизация условий жизни, работы, учебы; профилактика злоупотребления алкоголем и употребления наркотических средств; помощь людям, перенесшим психотравмирующую ситуацию).</p> <p>Меры, направленные на сохранение и укрепление психического здоровья</p>	<p>на психическое здоровье и психологическое благополучие.</p> <p>Объясняют основные направления сохранения и укрепления психического здоровья и психологического благополучия.</p> <p>Характеризуют негативное влияние вредных привычек на умственную и физическую работоспособность, благополучие человека.</p> <p>Характеризуют роль раннего выявления психических расстройств и создания благоприятных условий для развития.</p> <p>Объясняют смысл понятия «инклюзивное обучение».</p> <p>Вырабатывают навыки, позволяющие минимизировать влияние хронического стресса.</p> <p>Характеризуют признаки психологического неблагополучия и критерии обращения за помощью</p>
8.5	Первая помощь пострадавшему	2	<p>Первая помощь.</p> <p>История возникновения скорой медицинской помощи и первой помощи.</p> <p>Состояния, при которых</p>	<p>Объясняют правовые основы оказания первой помощи в Российской Федерации.</p> <p>Объясняют смысл понятий «первая помощь», «скорая медицинская помощь», их соотношение.</p>

			оказывается первая помощь. Мероприятия первой помощи. Алгоритм первой помощи. Оказание первой помощи в сложных случаях (травмы глаза; «сложные» кровотечения; первая помощь с использованием подручных средств; первая помощь при нескольких травмах одновременно). Действия при прибытии скорой медицинской помощи	Актуализируют знания о состояниях, в которых оказывается первая помощь, и мероприятиях первой помощи. Актуализируют навыки применения алгоритма первой помощи. Вырабатывают навыки безопасных действий по оказанию первой помощи в различных условиях (травмы глаза; «сложные» кровотечения; первая помощь с использованием подручных средств; первая помощь при нескольких травмах одновременно)
Итого по модулю		7		
Модуль № 9 «Безопасность в социуме»				
9.1	Общение в жизни человека. Межличностное общение, общение в группе	1	Определение понятия «общение». Навыки конструктивного общения. Общие представления о понятиях «социальная группа», «большая группа», «малая группа». Межличностное общение, общение в группе, межгрупповое общение	Объясняют смысл понятия «общение». Характеризуют роль общения в жизни человека. Вырабатывают навыки конструктивного общения. Приводят примеры межличностного общения и общения в группе. Объясняют смысл понятий «социальная группа», «малая группа», «большая группа». Характеризуют взаимодействие в группе. Объясняют влияние групповых норм

			<p>(взаимодействие). Особенности общения в группе. Психологические характеристики группы и особенности взаимодействия в группе. Групповые нормы и ценности. Коллектив как социальная группа. Психологические закономерности в группе</p>	<p>и ценностей на взаимодействие в группе. Приводят примеры</p>
9.2	Конфликты и способы их разрешения	2	<p>Понятие «конфликт». Стадии развития конфликта. Конфликты в межличностном общении; конфликты в малой группе. Факторы, способствующие и препятствующие эскалации конфликта. Способы поведения в конфликте. Деструктивное и агрессивное поведение. Конструктивное поведение в конфликте.</p>	<p>Объясняют смысл понятия «конфликт». Называют стадии развития конфликта. Приводят примеры. Анализируют факторы, способствующие и препятствующие развитию конфликта. Вырабатывают навыки конструктивного разрешения конфликта. Объясняют условия привлечения третьей стороны для разрешения конфликта. Вырабатывают навыки пресекать опасные проявления конфликтов. Раскрывают способы противодействия проявлениям насилия</p>

			<p>Роль регуляции эмоций при разрешении конфликта, способы саморегуляции.</p> <p>Способы разрешения конфликтных ситуаций.</p> <p>Основные формы участия третьей стороны в процессе урегулирования и разрешения конфликта.</p> <p>Ведение переговоров при разрешении конфликта.</p> <p>Опасные проявления конфликтов. Способы противодействия проявлению насилия</p>	
9.3	<p>Конструктивные и деструктивные способы психологического воздействия</p>	2	<p>Способы психологического воздействия.</p> <p>Психологическое влияние в малой группе.</p> <p>Положительные и отрицательные стороны конформизма.</p> <p>Эмпатия и уважение к партнеру (партнерам) по общению как основа коммуникации.</p>	<p>Перечисляют способы психологического воздействия.</p> <p>Формируют навыки конструктивного общения.</p> <p>Объясняют смысл понятия «манипуляция».</p> <p>Называют характеристики манипулятивного воздействия. Приводят примеры.</p> <p>Формируют навыки противодействия манипуляции</p>

			Убеждающая коммуникация. Манипуляция в общении. Цели, технологии и способы противодействия	
9.4	Психологические механизмы воздействия на большие группы людей	2	Психологическое влияние на большие группы. Механизмы влияния: заражение; убеждение; внушение; подражание. Деструктивные и псевдопсихологические технологии	Раскрывают способы воздействия на большие группы: заражение; убеждение; внушение; подражание. Приводят примеры. Формируют навык выявлять деструктивные и псевдопсихологические технологии и противостоять их воздействию
Итого по модулю		7		
Модуль № 10 «Безопасность в информационном пространстве»				
10.1	Безопасность в цифровой среде	1	Понятия «цифровая среда», «цифровой след». Влияние цифровой среды на жизнь человека. Приватность, персональные данные. «Цифровая зависимость», ее признаки и последствия. Опасности и риски цифровой среды, их источники. Правила безопасного поведения в цифровой среде	Характеризуют цифровую среду, ее влияние на жизнь человека. Объясняют смысл понятий «цифровая среда», «цифровой след», «персональные данные». Анализируют опасности цифровой среды (цифровая зависимость; вредоносное программное обеспечение; сетевое мошенничество и травля; вовлечение в деструктивные сообщества; запрещенный контент), раскрывают их характерные признаки.

				Вырабатывают навыки безопасных действий по снижению рисков и защите от опасностей цифровой среды
10.2	Опасности, связанные с использованием программного обеспечения	1	<p>Вредоносное программное обеспечение.</p> <p>Виды вредоносного программного обеспечения, его цели, принципы работы.</p> <p>Правила защиты от вредоносного программного обеспечения.</p> <p>Кража персональных данных, паролей.</p> <p>Мошенничество, фишинг, правила защиты от мошенников.</p> <p>Правила безопасного использования устройств и программ</p>	<p>Объясняют смысл понятий «программное обеспечение», «вредоносное программное обеспечение».</p> <p>Характеризуют и классифицируют опасности, анализируют риски, источником которых является вредоносное программное обеспечение.</p> <p>Вырабатывают навыки безопасного использования устройств и программ</p>
10.3	Опасности, связанные с коммуникацией в цифровой среде	2	<p>Поведенческие опасности в цифровой среде и их причины.</p> <p>Опасные персоны, имитация близких социальных отношений.</p> <p>Неосмотрительное поведение</p>	<p>Перечисляют и классифицируют опасности, связанные с поведением людей в цифровой среде.</p> <p>Раскрывают риски, связанные с коммуникацией в цифровой среде (имитация близких социальных отношений; травля; шантаж разглашением сведений;</p>

			и коммуникация в Сети как угроза для будущей жизни и карьеры. Травля в Сети, методы защиты от травли. Деструктивные сообщества и деструктивный контент в цифровой среде, их признаки. Механизмы вовлечения в деструктивные сообщества. Вербовка, манипуляция, воронки вовлечения. Радикализация деструктива. Профилактика и противодействие вовлечению в деструктивные сообщества. Правила коммуникации в цифровой среде	вовлечение в деструктивную, противоправную деятельность), способы их выявления и противодействия им. Вырабатывают навыки безопасной коммуникации в цифровой среде
10.4	Достоверность информации в цифровой среде	2	Достоверность информации в цифровой среде. Источники информации. Проверка на достоверность. «Информационный пузырь», манипуляция сознанием, пропаганда. Фальшивые аккаунты, вредные	Объясняют смысл и взаимосвязь понятий «достоверность информации», «информационный пузырь», «фейк». Вырабатывают навыки проверки достоверности, легитимности информации, ее соответствия правовым и морально-этическим нормам

			советчики, манипуляторы. Понятие «фейк», цели и виды, распространение фейков. Правила и инструменты для распознавания фейковых текстов и изображений	
10.5	Защита прав в цифровом пространстве	1	Понятие прав человека в цифровой среде, их защита. Ответственность за действия в Интернете. Запрещенный контент. Защита прав в цифровом пространстве	Раскрывают правовые основы взаимодействия с цифровой средой, вырабатывают навыки безопасных действий по защите прав в цифровой среде. Объясняют права, обязанности и ответственность граждан и организаций в информационном пространстве
Итого по модулю		7		
Модуль № 11 «Основы противодействия экстремизму и терроризму»				
11.1	Экстремизм и терроризм как угроза устойчивого развития общества	2	Экстремизм и терроризм как угроза устойчивого развития общества. Понятия «экстремизм» и «терроризм», их взаимосвязь. Варианты проявления экстремизма, возможные последствия. Преступления террористической направленности, их цель,	Характеризуют экстремизм и терроризм как угрозу благополучию человека, стабильности общества и государства. Объясняют смысл и взаимосвязь понятий «экстремизм» и «терроризм». Анализируют варианты их проявления и возможные последствия. Анализируют признаки вовлечения в экстремистскую и террористическую деятельность, вырабатывают навыки безопасных действий при их обнаружении

			<p>причины, последствия. Опасность вовлечения в экстремистскую и террористическую деятельность: способы и признаки. Предупреждение и противодействие вовлечению в экстремистскую и террористическую деятельность</p>	
11.2	Правила безопасного поведения при угрозе и совершении террористического акта	2	<p>Формы совершения террористических актов. Уровни террористической угрозы. Правила поведения и порядок действий при угрозе или совершении террористического акта, проведении контртеррористической операции</p>	<p>Анализируют методы и виды террористической деятельности. Характеризуют уровни террористической опасности, вырабатывают навыки безопасных действий при их объявлении. Актуализируют навыки безопасных действий при угрозе (обнаружение бесхозных вещей, подозрительных предметов и др.) и совершении террористического акта (подрыв взрывного устройства; наезд транспортного средства; попадание в заложники и др.), проведении контртеррористической операции</p>

11.3	Противодействие экстремизму и терроризму	2	Правовые основы противодействия экстремизму и терроризму в Российской Федерации. Основы государственной системы противодействия экстремизму и терроризму, ее цели, задачи, принципы. Права и обязанности граждан и общественных организаций в области противодействия экстремизму и терроризму	Раскрывают правовые основы, структуру и задачи государственной системы противодействия экстремизму и терроризму. Объясняют права, обязанности и ответственность граждан и организаций в области противодействия экстремизму и терроризму
Итого по модулю		6		
ОБЩЕЕ КОЛИЧЕСТВО ЧАСОВ ПО ПРОГРАММЕ		68		

ПОУРОЧНОЕ ПЛАНИРОВАНИЕ

10 КЛАСС

№ урока	Тема урока
Урок 1	Взаимодействие личности, общества и государства в обеспечении национальной безопасности
Урок 2	Государственная и общественная безопасность
Урок 3	Роль личности, общества и государства в предупреждении и ликвидации чрезвычайных ситуаций
Урок 4	Оборона страны как обязательное условие благополучного развития страны
Урок 5	Строевые приемы и движение без оружия (строевая подготовка)
Урок 6	Основные виды тактических действий войск (тактическая подготовка)
Урок 7	Требования безопасности при обращении с оружием и боеприпасами (огневая подготовка)
Урок 8	Виды, назначение и тактико-технические характеристики современного стрелкового оружия (огневая подготовка)
Урок 9	Беспилотные летательные аппараты (БПЛА) – эффективное средство вооруженной борьбы (основы технической подготовки и связи)
Урок 10	Предназначение, общее устройство и тактико-технические характеристики переносных радиостанций (основы технической подготовки и связи)
Урок 11	Свойства местности и их применение в военном деле (военная топография)
Урок 12	Фортификационное оборудование позиции отделения. Виды укрытий и убежищ (инженерная подготовка)
Урок 13	Оружие массового поражения (радиационная, химическая, биологическая защита)
Урок 14	Первая помощь на поле боя (военно-медицинская подготовка. Тактическая медицина)
Урок 15	Первая помощь на поле боя (военно-медицинская подготовка. Тактическая медицина)

Урок 16	Особенности прохождения военной службы по призыву и по контракту. Военно-учебные заведения и военно-учебные центры (тактическая подготовка)
Урок 17	Современные представления о культуре безопасности
Урок 18	Влияние поведения на безопасность. Риск-ориентированный подход к обеспечению безопасности на уровне личности, общества, государства
Урок 19	Источники опасности в быту
Урок 20	Профилактика и первая помощь при отравлениях
Урок 21	Безопасность в быту. Предупреждение травм и первая помощь при них
Урок 22	Пожарная безопасность в быту
Урок 23	Безопасное поведение в местах общего пользования
Урок 24	Безопасное поведение в местах общего пользования
Урок 25	Безопасность дорожного движения
Урок 26	Безопасность дорожного движения
Урок 27	Порядок действий при дорожно-транспортных происшествиях
Урок 28	Безопасное поведение на разных видах транспорта
Урок 29	Безопасное поведение на разных видах транспорта
Урок 30	Безопасность в общественных местах. Опасности социально-психологического характера
Урок 31	Опасности криминального характера, меры защиты от них
Урок 32	Опасности криминального характера, меры защиты от них
Урок 33	Действия при пожаре, обрушении конструкций, угрозе или совершении террористического акта
Урок 34	Действия при пожаре, обрушении конструкций, угрозе или совершении террористического акта
ОБЩЕЕ КОЛИЧЕСТВО УРОКОВ ПО ПРОГРАММЕ: 34, из них уроков, отведенных на контрольные работы, – не более 3	

11 КЛАСС

№ урока	Тема урока
Урок 1	Безопасность в природной среде
Урок 2	Выживание в автономных условиях
Урок 3	Природные чрезвычайные ситуации. Природные пожары
Урок 4	Природные чрезвычайные ситуации. Опасные геологические явления и процессы: землетрясения, извержение вулканов, оползни, сели, камнепады
Урок 5	Природные чрезвычайные ситуации. Опасные гидрологические явления и процессы: наводнения, паводки, половодья, цунами, сели, лавины
Урок 6	Природные чрезвычайные ситуации. Опасные метеорологические явления и процессы: ливни, град, мороз, жара
Урок 7	Экологическая грамотность и разумное природопользование
Урок 8	Факторы, влияющие на здоровье человека. Здоровый образ жизни
Урок 9	Инфекционные заболевания. Значение вакцинации в борьбе с инфекционными заболеваниями
Урок 10	Инфекционные заболевания. Значение вакцинации в борьбе с инфекционными заболеваниями
Урок 11	Неинфекционные заболевания. Факторы риска и меры профилактики. Роль диспансеризации для сохранения здоровья
Урок 12	Психическое здоровье и психологическое благополучие
Урок 13	Первая помощь пострадавшему
Урок 14	Первая помощь пострадавшему
Урок 15	Общение в жизни человека. Межличностное общение, общение в группе
Урок 16	Конфликты и способы их разрешения
Урок 17	Конфликты и способы их разрешения
Урок 18	Конструктивные и деструктивные способы психологического воздействия
Урок 19	Конструктивные и деструктивные способы психологического воздействия

Урок 20	Психологические механизмы воздействия на большие группы людей
Урок 21	Психологические механизмы воздействия на большие группы людей
Урок 22	Безопасность в цифровой среде
Урок 23	Опасности, связанные с использованием программного обеспечения
Урок 24	Опасности, связанные с коммуникацией в цифровой среде
Урок 25	Опасности, связанные с коммуникацией в цифровой среде
Урок 26	Достоверность информации в цифровой среде
Урок 27	Достоверность информации в цифровой среде
Урок 28	Защита прав в цифровом пространстве
Урок 29	Экстремизм и терроризм как угроза устойчивого развития общества
Урок 30	Экстремизм и терроризм как угроза устойчивого развития общества
Урок 31	Правила безопасного поведения при угрозе и совершении террористического акта
Урок 32	Правила безопасного поведения при угрозе и совершении террористического акта
Урок 33	Противодействие экстремизму и терроризму
Урок 34	Противодействие экстремизму и терроризму
ОБЩЕЕ КОЛИЧЕСТВО УРОКОВ ПО ПРОГРАММЕ: 34, из них уроков, отведенных на контрольные работы, – не более 3	

2.1.13. Рабочая программа по учебному предмету «Химия» (углубленный уровень)

Рабочая программа по учебному предмету «Химия» (углубленный уровень) (предметная область «Естественно-научные предметы») (далее соответственно – программа по химии, химия) включает пояснительную записку, содержание обучения, планируемые результаты освоения программы по химии, тематическое планирование, перечень (кодификатор) проверяемых требований к результатам освоения основной образовательной программы среднего общего образования и элементов содержания по химии.

Пояснительная записка отражает общие цели и задачи изучения химии, характеристику психологических предпосылок к ее изучению обучающимися, место в структуре учебного плана, а также подходы к отбору содержания, к определению планируемых результатов и к структуре тематического планирования.

Содержание обучения раскрывает содержательные линии, которые предлагаются для обязательного изучения в каждом классе на уровне среднего общего образования.

Планируемые результаты освоения программы по химии включают личностные, метапредметные результаты за весь период обучения на уровне среднего общего образования, а также предметные достижения обучающегося за каждый год обучения. Научно-методической основой для разработки планируемых результатов освоения программы по химии для уровня среднего общего образования является системно-деятельностный подход.

ПОЯСНИТЕЛЬНАЯ ЗАПИСКА

Программа по химии на уровне среднего общего образования разработана на основе требований к результатам освоения основной образовательной программы среднего общего образования, представленных в ФГОС СОО.

Химия на уровне углубленного изучения занимает важное место в системе естественно-научного образования учащихся 10 – 11 классов. Изучение предмета, реализуемое в условиях дифференцированного, профильного обучения, призвано обеспечить общеобразовательную и общекультурную подготовку выпускников школы, необходимую для адаптации их к быстро меняющимся условиям жизни в социуме, а также для продолжения обучения в организациях профессионального образования, в которых химия является одной из приоритетных дисциплин.

В программе по химии назначение предмета «Химия» получает подробную интерпретацию в соответствии с основополагающими положениями ФГОС СОО о взаимообусловленности целей, содержания, результатов обучения и требований к уровню подготовки выпускников. Свидетельством тому являются следующие выполняемые программой по химии функции:

– информационно-методическая, реализация которой обеспечивает получение представления о целях, содержании, общей стратегии обучения, воспитания и развития обучающихся средствами предмета, изучаемого в рамках конкретного профиля;

– организационно-планирующая, которая предусматривает определение: принципов структурирования и последовательности изучения учебного материала, количественных и качественных его характеристик; подходов к формированию содержательной основы контроля и оценки образовательных достижений обучающихся в рамках итоговой аттестации в форме единого государственного экзамена по химии.

Программа для углубленного изучения химии:

– устанавливает инвариантное предметное содержание, обязательное для изучения в рамках отдельных профилей, предусматривает распределение и структурирование его по классам, основным содержательным линиям/разделам курса;

– дает примерное распределение учебного времени, рекомендуемого для изучения отдельных тем;

– предлагает примерную последовательность изучения учебного материала с учетом логики построения курса, внутриспредметных и межпредметных связей;

– дает методическую интерпретацию целей и задач изучения предмета на углубленном уровне с учетом современных приоритетов в системе среднего общего образования, содержательной характеристики планируемых результатов освоения основной образовательной программы среднего общего образования (личностных, метапредметных, предметных), а также с учетом основных видов учебно-познавательных действий обучающегося по освоению содержания предмета.

По всем позициям в программе по химии предусмотрена преемственность с обучением химии на уровне основного общего образования.

Программа по химии служит ориентиром для составления авторских рабочих программ. За пределами установленной программой по химии обязательной (инвариантной) составляющей содержания учебного предмета «Химия» остается возможность выбора его вариативной составляющей, которая должна определяться в соответствии с направлением конкретного профиля обучения. Авторами рабочих программ может быть предложен иной подход к структурированию учебного материала и последовательности его изучения, свое видение путей и способов формирования системы предметных знаний, умений и видов учебной деятельности, а также системы способов и методических приемов по развитию и воспитанию обучающихся.

В соответствии с концептуальными положениями ФГОС СОО о назначении предметов базового и углубленного уровней в системе дифференцированного обучения на уровне среднего общего образования химия на уровне углубленного изучения направлен на реализацию преемственности с последующим этапом получения химического образования в рамках изучения специальных естественно-

научных и химических дисциплин в вузах и организациях среднего профессионального образования. В этой связи изучение предмета «Химия» ориентировано преимущественно на расширение и углубление теоретической и практической подготовки обучающихся, выбравших определенный профиль обучения, в том числе с перспективой последующего получения химического образования в организациях профессионального образования. В свете требований ФГОС СОО к планируемым результатам освоения основной образовательной программы среднего общего образования изучение предмета «Химия» ориентировано также на решение задач воспитания и социального развития обучающихся, на формирование у них общеинтеллектуальных умений, умений рационализации учебного труда и обобщенных способов деятельности, имеющих междисциплинарный, надпредметный характер.

Химия на уровне углубленного изучения включает углубленные курсы – «Органическая химия» и «Общая и неорганическая химия». При определении подходов к отбору и структурной организации содержания этих курсов в программе по химии за основу приняты положения ФГОС СОО о различиях базового и углубленного уровней изучения предмета.

Основу содержания курсов «Органическая химия» и «Общая и неорганическая химия» составляет совокупность предметных знаний и умений, относящихся к базовому уровню изучения предмета. Эта система знаний получает определенное теоретическое дополнение, позволяющее осознанно освоить существенно больший объем фактологического материала. На углубленном уровне изучения предмета обеспечена возможность значительного увеличения объема знаний о химических элементах и свойствах их соединений на основе расширения и углубления представлений о строении вещества, химической связи и закономерностях протекания реакций, рассматриваемых с точки зрения химической кинетики и термодинамики. Изучение периодического закона и Периодической системы химических элементов базируется на современных квантово-механических представлениях о строении атома. Химическая связь объясняется с точки зрения энергетических изменений при ее образовании и разрушении, а также с точки зрения механизмов ее образования. Изучение типов реакций дополняется формированием представлений об электрохимических процессах и электролизе расплавов и растворов веществ. В курсе органической химии при рассмотрении реакционной способности соединений уделяется особое внимание вопросам об электронных эффектах, о взаимном влиянии атомов в молекулах и механизмах реакций.

Особое значение имеет то, что на содержание курсов химии углубленного уровня изучения для классов определенного профиля (главным образом на их структуру и характер дополнений к общей системе предметных знаний) оказывают влияние смежные предметы. Так, например, в содержании предмета для классов химико-физического профиля большое значение будут иметь элементы учебного

материала по общей химии. При изучении предмета в данном случае акцент будет сделан на общность методов познания, общность законов и теорий в химии и в физике: атомно-молекулярная теория (молекулярная теория в физике), законы сохранения массы и энергии, законы термодинамики, электролиза, представления о строении веществ и другое.

В содержании предмета для классов химико-биологического профиля больший удельный вес будет иметь органическая химия. В этом случае предоставляется возможность для более обстоятельного рассмотрения химической организации клетки как биологической системы, в состав которой входят, к примеру, такие структурные компоненты, как липиды, белки, углеводы, нуклеиновые кислоты и другие. При этом знания о составе и свойствах представителей основных классов органических веществ служат основой для изучения сущности процессов фотосинтеза, дыхания, пищеварения.

В плане формирования основ научного мировоззрения, освоения общенаучных методов познания и опыта практического применения научных знаний изучение предмета «Химия» на углубленном уровне основано на межпредметных связях с учебными предметами, входящими в состав предметных областей «Естественно-научные», «Математика и информатика» и «Русский язык и литература».

При изучении учебного предмета «Химия» на углубленном уровне также, как на уровне основного и среднего общего образования (на базовом уровне), задачей первостепенной значимости является формирование основ науки химии как области современного естествознания, практической деятельности человека и одного из компонентов мировой культуры. Решение этой задачи на углубленном уровне изучения предмета предполагает реализацию таких целей, как:

формирование представлений:

о материальном единстве мира, закономерностях и познаваемости явлений природы, о месте химии в системе естественных наук и ее ведущей роли в обеспечении устойчивого развития человечества: в решении проблем экологической, энергетической и пищевой безопасности, в развитии медицины, создании новых материалов, новых источников энергии, в обеспечении рационального природопользования, в формировании мировоззрения и общей культуры человека, а также экологически обоснованного отношения к своему здоровью и природной среде;

освоение системы знаний, лежащих в основе химической составляющей естественно-научной картины мира: фундаментальных понятий, законов и теорий химии, современных представлений о строении вещества на разных уровнях – атомном, ионно-молекулярном, надмолекулярном, о термодинамических и кинетических закономерностях протекания химических реакций, о химическом равновесии, растворах и дисперсных системах, об общих научных принципах химического производства;

формирование у обучающихся осознанного понимания востребованности системных химических знаний для объяснения ключевых идей и проблем современной химии, для объяснения и прогнозирования явлений, имеющих естественно-научную; грамотного решения проблем, связанных с химией, прогнозирования, анализа и оценки с позиций экологической безопасности последствий бытовой и производственной деятельности человека, связанной с химическим производством, использованием и переработкой веществ;

углубление представлений о научных методах познания, необходимых для приобретения умений ориентироваться в мире веществ и объяснения химических явлений, имеющих место в природе, в практической деятельности и повседневной жизни.

В плане реализации первоочередных воспитательных и развивающих функций целостной системы среднего общего образования при изучении предмета «Химия» на углубленном уровне особую актуальность приобретают такие цели и задачи, как:

воспитание убежденности в познаваемости явлений природы, уважения к процессу творчества в области теоретических и прикладных исследований в химии, формирование мировоззрения, соответствующего современному уровню развития науки;

развитие мотивации к обучению и познанию, способностей к самоконтролю и самовоспитанию на основе усвоения общечеловеческих ценностей;

развитие познавательных интересов, интеллектуальных и творческих способностей обучающихся, формирование у них сознательного отношения к самообразованию и непрерывному образованию как условию успешной профессиональной и общественной деятельности, ответственного отношения к своему здоровью и потребности в здоровом образе жизни;

формирование умений и навыков разумного природопользования, развитие экологической культуры, приобретение опыта общественно-полезной экологической деятельности.

Общее число часов, рекомендованных для изучения химии на углубленном уровне, – 204 часов: в 10 классе – 102 часа (3 часа в неделю), в 11 классе – 102 часа (3 часа в неделю).

СОДЕРЖАНИЕ ОБУЧЕНИЯ

ОРГАНИЧЕСКАЯ ХИМИЯ

Теоретические основы органической химии

Предмет и значение органической химии, представление о многообразии органических соединений.

Электронное строение атома углерода: основное и возбужденное состояния. Валентные возможности атома углерода. Химическая связь в органических соединениях. Типы гибридизации атомных орбиталей углерода. Механизмы образования ковалентной связи (обменный и донорно-акцепторный). Типы перекрывания атомных орбиталей, σ - и π -связи. Одинарная, двойная и тройная связь. Способы разрыва связей в молекулах органических веществ. Понятие о свободном радикале, нуклеофиле и электрофиле.

Теория строения органических соединений А.М. Бутлерова и современные представления о структуре молекул. Значение теории строения органических соединений. Молекулярные и структурные формулы. Структурные формулы различных видов: развернутая, сокращенная, скелетная.

Изомерия. Виды изомерии: структурная, пространственная.

Электронные эффекты в молекулах органических соединений (индуктивный и мезомерный эффекты).

Представление о классификации органических веществ. Понятие о функциональной группе. Гомология. Гомологические ряды. Систематическая номенклатура органических соединений (IUPAC) и тривиальные названия отдельных представителей.

Особенности и классификация органических реакций. Окислительно-восстановительные реакции в органической химии.

Экспериментальные методы изучения веществ и их превращений: ознакомление с образцами органических веществ и материалами на их основе, опыты по превращению органических веществ при нагревании (плавление, обугливание и горение), конструирование моделей молекул органических веществ.

Углеводороды

Алканы. Гомологический ряд алканов, общая формула, номенклатура и изомерия. Электронное и пространственное строение молекул алканов, sp^3 -гибридизация атомных орбиталей углерода, σ -связь. Физические свойства алканов.

Химические свойства алканов: реакции замещения, изомеризации, дегидрирования, циклизации, пиролиза, крекинга, горения.

Нахождение в природе. Способы получения и применение алканов.

Циклоалканы. Общая формула, номенклатура и изомерия. Особенности строения и химических свойств малых (циклопропан, циклобутан) и обычных

(циклопентан, циклогексан) циклоалканов. Способы получения и применение циклоалканов.

Алкены. Гомологический ряд алкенов, общая формула, номенклатура. Электронное и пространственное строение молекул алкенов, sp^2 -гибридизация атомных орбиталей углерода, σ - и π -связи. Структурная и геометрическая (цис-транс-) изомерия. Физические свойства алкенов.

Химические свойства: реакции присоединения, замещения в α -положение при двойной связи, полимеризации и окисления. Правило Марковникова. Качественные реакции на двойную связь.

Способы получения и применение алкенов.

Алкадиены. Классификация алкадиенов (сопряженные, изолированные). Особенности электронного строения и химических свойств сопряженных диенов, 1,2- и 1,4-присоединение. Полимеризация сопряженных диенов. Способы получения и применение алкадиенов.

Алкины. Гомологический ряд алкинов, общая формула, номенклатура и изомерия. Электронное и пространственное строение молекул алкинов, sp -гибридизация атомных орбиталей углерода. Физические свойства алкинов.

Химические свойства: реакции присоединения, димеризации и тримеризации, окисления. Кислотные свойства алкинов, имеющих концевую тройную связь. Качественные реакции на тройную связь.

Способы получения и применение алкинов.

Ароматические углеводороды (арены). Гомологический ряд аренов, общая формула, номенклатура и изомерия. Электронное и пространственное строение молекулы бензола. Физические свойства аренов.

Химические свойства бензола и его гомологов: реакции замещения в бензольном кольце и углеводородном радикале, реакции присоединения, окисление гомологов бензола. Представление об ориентирующем действии заместителей в бензольном кольце на примере алкильных радикалов, карбоксильной, гидроксильной, amino- и нитрогруппы, атомов галогенов.

Особенности химических свойств стирола. Полимеризация стирола. Способы получения и применение ароматических углеводородов.

Природный газ. Попутные нефтяные газы. Нефть и ее происхождение.

Каменный уголь и продукты его переработки.

Способы переработки нефти: перегонка, крекинг (термический, каталитический), риформинг, пиролиз. Продукты переработки нефти, их применение в промышленности и в быту.

Генетическая связь между различными классами углеводородов.

Электронное строение галогенпроизводных углеводородов. Реакции замещения галогена на гидроксогруппу. Действие на галогенпроизводные водного и спиртового раствора щелочи. Взаимодействие дигалогеналканов с магнием и цинком. Использование галогенпроизводных углеводородов в быту, технике и при синтезе органических веществ.

Экспериментальные методы изучения веществ и их превращений: изучение физических свойств углеводов (растворимость), качественных реакций углеводов различных классов (обесцвечивание бромной или иодной воды, раствора перманганата калия, взаимодействие ацетилена с аммиачным раствором оксида серебра(I)), качественное обнаружение углерода и водорода в органических веществах, получение этилена и изучение его свойств, ознакомление с коллекциями «Нефть» и «Уголь», с образцами пластмасс, каучуков и резины, моделирование молекул углеводов и галогенпроизводных углеводов.

Кислородсодержащие органические соединения

Предельные одноатомные спирты. Строение молекул (на примере метанола и этанола). Гомологический ряд, общая формула, изомерия, номенклатура и классификация. Физические свойства предельных одноатомных спиртов. Водородные связи между молекулами спиртов.

Химические свойства: реакции замещения, дегидратации, окисления, взаимодействие с органическими и неорганическими кислотами. Качественная реакция на одноатомные спирты. Действие этанола и метанола на организм человека. Способы получения и применение одноатомных спиртов.

Простые эфиры, номенклатура и изомерия. Особенности физических и химических свойств.

Многоатомные спирты – этиленгликоль и глицерин. Физические и химические свойства: реакции замещения, взаимодействие с органическими и неорганическими кислотами, качественная реакция на многоатомные спирты. Действие на организм человека. Способы получения и применение многоатомных спиртов.

Фенол. Строение молекулы, взаимное влияние гидроксогруппы и бензольного ядра. Физические свойства фенола. Особенности химических свойств фенола. Качественные реакции на фенол. Токсичность фенола. Способы получения и применение фенола. Фенолформальдегидная смола.

Карбонильные соединения – альдегиды и кетоны. Электронное строение карбонильной группы. Гомологические ряды альдегидов и кетонов, общая формула, изомерия и номенклатура. Физические свойства альдегидов и кетонов.

Химические свойства альдегидов и кетонов: реакции присоединения. Окисление альдегидов, качественные реакции на альдегиды. Способы получения и применение альдегидов и кетонов.

Одноосновные предельные карбоновые кислоты. Особенности строения молекул карбоновых кислот. Изомерия и номенклатура. Физические свойства одноосновных предельных карбоновых кислот. Водородные связи между молекулами карбоновых кислот.

Химические свойства: кислотные свойства, реакция этерификации, реакции с участием углеводородного радикала.

Особенности свойств муравьиной кислоты.

Понятие о производных карбоновых кислот – сложных эфирах.

Многообразие карбоновых кислот. Особенности свойств непредельных и ароматических карбоновых кислот, дикарбоновых кислот, гидроксикарбоновых кислот. Представители высших карбоновых кислот: стеариновая, пальмитиновая, олеиновая кислоты. Способы получения и применение карбоновых кислот.

Сложные эфиры. Гомологический ряд, общая формула, изомерия и номенклатура. Физические и химические свойства: гидролиз в кислой и щелочной среде.

Жиры. Строение, физические и химические свойства жиров: гидролиз в кислой и щелочной среде. Особенности свойств жиров, содержащих остатки непредельных жирных кислот. Жиры в природе.

Мыла как соли высших карбоновых кислот, их моющее действие.

Общая характеристика углеводов. Классификация углеводов (моно-, ди- и полисахариды).

Моносахариды: глюкоза, фруктоза. Физические свойства и нахождение в природе. Фотосинтез.

Химические свойства глюкозы: реакции с участием спиртовых и альдегидной групп, спиртовое и молочнокислое брожение. Применение глюкозы, ее значение в жизнедеятельности организма.

Дисахариды: сахароза, мальтоза. Восстанавливающие и невосстанавливающие дисахариды. Гидролиз дисахаридов. Нахождение в природе и применение.

Полисахариды: крахмал, гликоген и целлюлоза. Строение макромолекул крахмала, гликогена и целлюлозы. Физические свойства крахмала и целлюлозы. Химические свойства крахмала: гидролиз, качественная реакция с иодом. Химические свойства целлюлозы: гидролиз, получение эфиров целлюлозы. Понятие об искусственных волокнах (вискоза, ацетатный шелк).

Экспериментальные методы изучения веществ и их превращений: растворимость различных спиртов в воде, взаимодействие этанола с натрием, окисление этилового спирта в альдегид на раскаленной медной проволоке, окисление этилового спирта дихроматом калия (возможно использование видеоматериалов), качественные реакции на альдегиды (с гидроксидом диамминсеребра(I) и гидроксидом меди(II)), реакция глицерина с гидроксидом меди(II), химические свойства раствора уксусной кислоты, взаимодействие раствора глюкозы с гидроксидом меди(II), взаимодействие крахмала с иодом, решение экспериментальных задач по темам «Спирты и фенолы», «Карбоновые кислоты. Сложные эфиры».

Азотсодержащие органические соединения

Амины – органические производные аммиака. Классификация аминов: алифатические и ароматические; первичные, вторичные и третичные. Строение молекул, общая формула, изомерия, номенклатура и физические свойства. Химические свойства алифатических аминов: основные свойства, алкилирование, взаимодействие первичных аминов с азотистой кислотой. Соли алкиламмония.

Анилин – представитель аминов ароматического ряда. Строение анилина. Взаимное влияние групп атомов в молекуле анилина. Особенности химических свойств анилина. Качественные реакции на анилин.

Способы получения и применение алифатических аминов. Получение анилина из нитробензола.

Аминокислоты. Номенклатура и изомерия. Отдельные представители α -аминокислот: глицин, аланин. Физические свойства аминокислот. Химические свойства аминокислот как амфотерных органических соединений, реакция поликонденсации, образование пептидной связи. Биологическое значение аминокислот. Синтез и гидролиз пептидов.

Белки как природные полимеры. Первичная, вторичная и третичная структура белков. Химические свойства белков: гидролиз, денатурация, качественные реакции на белки.

Экспериментальные методы изучения веществ и их превращений: растворение белков в воде, денатурация белков при нагревании, цветные реакции на белки, решение экспериментальных задач по темам «Азотсодержащие органические соединения» и «Распознавание органических соединений».

Высокомолекулярные соединения

Основные понятия химии высокомолекулярных соединений: мономер, полимер, структурное звено, степень полимеризации, средняя молекулярная масса. Основные методы синтеза высокомолекулярных соединений – полимеризация и поликонденсация.

Полимерные материалы. Пластмассы (полиэтилен, полипропилен, поливинилхлорид, полистирол, полиметилметакрилат, поликарбонаты, полиэтилентерефталат). Утилизация и переработка пластика.

Эластомеры: натуральный каучук, синтетические каучуки (бутадиеновый, хлоропреновый, изопреновый). Резина.

Волокна: натуральные (хлопок, шерсть, шелк), искусственные (вискоза, ацетатное волокно), синтетические (капрон и лавсан).

Экспериментальные методы изучения веществ и их превращений: ознакомление с образцами природных и искусственных волокон, пластмасс, каучуков, решение экспериментальных задач по теме «Распознавание пластмасс и волокон».

Расчетные задачи.

Нахождение молекулярной формулы органического соединения по массовым долям элементов, входящих в его состав, нахождение молекулярной формулы органического соединения по массе (объему) продуктов сгорания, по количеству вещества (массе, объему) продуктов реакции и/или исходных веществ, установление структурной формулы органического вещества на основе его химических свойств или способов получения, определение доли выхода продукта реакции от теоретически возможного.

Межпредметные связи

Реализация межпредметных связей при изучении органической химии в 10 классе осуществляется через использование как общих естественно-научных понятий, так и понятий, принятых в отдельных предметах естественно-научного цикла.

Общие естественно-научные понятия: явление, научный факт, гипотеза, теория, закон, анализ, синтез, классификация, наблюдение, измерение, эксперимент, модель, моделирование.

Физика: материя, атом, электрон, протон, нейтрон, молекула, энергетический уровень, вещество, тело, объем, агрегатное состояние вещества, физические величины, единицы измерения, скорость, энергия, масса.

Биология: клетка, организм, экосистема, биосфера, метаболизм, наследственность, автотрофный и гетеротрофный тип питания, брожение, фотосинтез, дыхание, белки, углеводы, жиры, нуклеиновые кислоты, ферменты.

География: полезные ископаемые, топливо.

Технология: пищевые продукты, основы рационального питания, моющие средства, материалы из искусственных и синтетических волокон.

ОБЩАЯ И НЕОРГАНИЧЕСКАЯ ХИМИЯ

Теоретические основы химии

Атом. Состав атомных ядер. Химический элемент. Изотопы.

Строение электронных оболочек атомов, квантовые числа. Энергетические уровни и подуровни. Атомные орбитали. Классификация химических элементов (s-, p-, d-, f-элементы). Распределение электронов по атомным орбиталям. Электронные конфигурации атомов элементов первого – четвертого периодов в основном и возбужденном состоянии, электронные конфигурации ионов.

Электроотрицательность.

Периодический закон и Периодическая система химических элементов Д.И. Менделеева. Связь периодического закона и Периодической системы химических элементов с современной теорией строения атомов. Закономерности изменения свойств химических элементов и образуемых ими простых и сложных веществ по группам и периодам. Значение периодического закона Д.И. Менделеева.

Химическая связь. Виды химической связи: ковалентная, ионная, металлическая. Механизмы образования ковалентной связи: обменный и донорно-акцепторный. Энергия и длина связи. Полярность, направленность и насыщенность ковалентной связи. Кратные связи. Водородная связь. Межмолекулярные взаимодействия.

Валентность и валентные возможности атомов. Связь электронной структуры молекул с их геометрическим строением (на примере соединений элементов второго периода).

Представление о комплексных соединениях. Состав комплексного иона: комплексообразователь, лиганды. Значение комплексных соединений. Понятие о координационной химии.

Вещества молекулярного и немолекулярного строения. Типы кристаллических решеток (структур) и свойства веществ.

Понятие о дисперсных системах. Истинные растворы. Способы выражения концентрации растворов: массовая доля вещества в растворе, молярная концентрация. Насыщенные и ненасыщенные растворы, растворимость. Кристаллогидраты.

Классификация и номенклатура неорганических веществ. Тривиальные названия отдельных представителей неорганических веществ.

Классификация химических реакций в неорганической и органической химии. Закон сохранения массы веществ; закон сохранения и превращения энергии при химических реакциях. Тепловые эффекты химических реакций. Термохимические уравнения.

Скорость химической реакции, ее зависимость от различных факторов.

Гомогенные и гетерогенные реакции. Катализ и катализаторы.

Обратимые и необратимые реакции. Химическое равновесие. Факторы, влияющие на положение химического равновесия: температура, давление и концентрации веществ, участвующих в реакции. Принцип Ле Шателье.

Электролитическая диссоциация. Сильные и слабые электролиты. Степень диссоциации. Среда водных растворов: кислотная, нейтральная, щелочная. Водородный показатель (рН) раствора. Гидролиз солей. Реакции ионного обмена.

Окислительно-восстановительные реакции. Степень окисления. Окислитель и восстановитель. Процессы окисления и восстановления. Важнейшие окислители и восстановители. Метод электронного баланса. Электролиз растворов и расплавов веществ.

Экспериментальные методы изучения веществ и их превращений: разложение пероксида водорода в присутствии катализатора, модели кристаллических решеток, проведение реакций ионного обмена, определение среды растворов с помощью индикаторов, изучение влияния различных факторов на скорость химической реакции и положение химического равновесия.

Неорганическая химия

Положение неметаллов в Периодической системе химических элементов Д.И. Менделеева и особенности строения их атомов. Физические свойства неметаллов. Аллотропия неметаллов (на примере кислорода, серы, фосфора и углерода).

Водород. Получение, физические и химические свойства: реакции с металлами и неметаллами, восстановительные свойства. Гидриды.

Галогены. Нахождение в природе, способы получения, физические и химические свойства. Галогеноводороды. Важнейшие кислородсодержащие

соединения галогенов. Лабораторные и промышленные способы получения галогенов. Применение галогенов и их соединений.

Кислород, озон. Лабораторные и промышленные способы получения кислорода. Физические и химические свойства и применение кислорода и озона. Оксиды и пероксиды.

Сера. Нахождение в природе, способы получения, физические и химические свойства. Сероводород, сульфиды. Оксид серы(IV), оксид серы(VI). Сернистая и серная кислоты и их соли. Особенности свойств серной кислоты. Применение серы и ее соединений.

Азот. Нахождение в природе, способы получения, физические и химические свойства. Аммиак, нитриды. Оксиды азота. Азотистая и азотная кислоты и их соли. Особенности свойств азотной кислоты. Применение азота и его соединений. Азотные удобрения.

Фосфор. Нахождение в природе, способы получения, физические и химические свойства. Фосфиды и фосфин. Оксиды фосфора, фосфорная кислота и ее соли. Применение фосфора и его соединений. Фосфорные удобрения.

Углерод, нахождение в природе. Аллотропные модификации. Физические и химические свойства простых веществ, образованных углеродом. Оксид углерода(II), оксид углерода(IV), угольная кислота и ее соли. Активированный уголь. Применение простых веществ, образованных углеродом, и его соединений.

Кремний. Нахождение в природе, способы получения, физические и химические свойства. Оксид кремния(IV), кремниевая кислота, силикаты. Применение кремния и его соединений. Стекло, его получение, виды стекла.

Положение металлов в Периодической системе химических элементов.

Особенности строения электронных оболочек атомов металлов.

Общие физические свойства металлов. Применение металлов в быту и технике. Сплавы металлов.

Электрохимический ряд напряжений металлов. Общие способы получения металлов: гидрометаллургия, пирометаллургия, электрометаллургия. Понятие о коррозии металлов. Способы защиты от коррозии.

Общая характеристика металлов IA-группы Периодической системы химических элементов. Натрий и калий: получение, физические и химические свойства, применение простых веществ и их соединений.

Общая характеристика металлов IIA-группы Периодической системы химических элементов. Магний и кальций: получение, физические и химические свойства, применение простых веществ и их соединений. Жесткость воды и способы ее устранения.

Алюминий: получение, физические и химические свойства, применение простого вещества и его соединений. Амфотерные свойства оксида и гидроксида алюминия, гидроксокомплексы алюминия.

Общая характеристика металлов побочных подгрупп (Б-групп) Периодической системы химических элементов.

Физические и химические свойства хрома и его соединений. Оксиды и гидроксиды хрома(II), хрома(III) и хрома(VI). Хроматы и дихроматы, их окислительные свойства. Получение и применение хрома.

Физические и химические свойства марганца и его соединений. Важнейшие соединения марганца(II), марганца(IV), марганца(VI) и марганца(VII). Перманганат калия, его окислительные свойства.

Физические и химические свойства железа и его соединений. Оксиды, гидроксиды и соли железа(II) и железа(III). Получение и применение железа и его сплавов.

Физические и химические свойства меди и ее соединений. Получение и применение меди и ее соединений.

Цинк: получение, физические и химические свойства. Амфотерные свойства оксида и гидроксида цинка, гидроксокомплексы цинка. Применение цинка и его соединений.

Экспериментальные методы изучения веществ и их превращений: изучение образцов неметаллов, горение серы, фосфора, железа, магния в кислороде, изучение коллекции «Металлы и сплавы», взаимодействие щелочных и щелочноземельных металлов с водой (возможно использование видеоматериалов), взаимодействие цинка и железа с растворами кислот и щелочей, качественные реакции на неорганические анионы, катион водорода и катионы металлов, взаимодействие гидроксидов алюминия и цинка с растворами кислот и щелочей, решение экспериментальных задач по темам «Галогены», «Сера и ее соединения», «Азот и фосфор и их соединения», «Металлы главных подгрупп»,

«Металлы побочных подгрупп».

Химия и жизнь

Роль химии в обеспечении устойчивого развития человечества.

Понятие о научных методах познания и методологии научного исследования. Научные принципы организации химического производства. Промышленные способы получения важнейших веществ (на примере производства аммиака, серной кислоты, метанола). Промышленные способы получения металлов и сплавов. Химическое загрязнение окружающей среды и его последствия. Роль химии в обеспечении энергетической безопасности.

Химия и здоровье человека. Лекарственные средства. Правила использования лекарственных препаратов. Роль химии в развитии медицины.

Химия пищи: основные компоненты, пищевые добавки. Роль химии в обеспечении пищевой безопасности.

Косметические и парфюмерные средства. Бытовая химия. Правила безопасного использования препаратов бытовой химии в повседневной жизни.

Химия в строительстве: важнейшие строительные материалы (цемент, бетон).

Химия в сельском хозяйстве. Органические и минеральные удобрения. Современные конструкционные материалы, краски, стекло, керамика. Расчетные задачи.

Расчеты: массы вещества или объема газов по известному количеству вещества, массе или объему одного из участвующих в реакции веществ, массы (объема, количества вещества) продуктов реакции, если одно из веществ имеет примеси, массы (объема, количества вещества) продукта реакции, если одно из веществ дано в виде раствора с определенной массовой долей растворенного вещества, массовой доли и молярной концентрации вещества в растворе, доли выхода продукта реакции от теоретически возможного.

Межпредметные связи

Реализация межпредметных связей при изучении общей и неорганической химии в 11 классе осуществляется через использование как общих естественно-научных понятий, так и понятий, принятых в отдельных предметах естественно-научного цикла.

Общие естественно-научные понятия: явление, научный факт, гипотеза, теория, закон, анализ, синтез, классификация, периодичность, наблюдение, измерение, эксперимент, модель, моделирование.

Физика: материя, микромир, макромир, атом, электрон, протон, нейтрон, ион, изотопы, радиоактивность, молекула, энергетический уровень, вещество, тело, объем, агрегатное состояние вещества, идеальный газ, физические величины, единицы измерения, скорость, энергия, масса.

Биология: клетка, организм, экосистема, биосфера, метаболизм, макро- и микроэлементы, белки, жиры, углеводы, нуклеиновые кислоты, ферменты, гормоны, круговорот веществ и поток энергии в экосистемах.

География: минералы, горные породы, полезные ископаемые, топливо, ресурсы.

Технология: химическая промышленность, металлургия, строительные материалы, сельскохозяйственное производство, пищевая промышленность, фармацевтическая промышленность, производство косметических препаратов, производство конструкционных материалов, электронная промышленность, нанотехнологии.

ПЛАНИРУЕМЫЕ РЕЗУЛЬТАТЫ ОСВОЕНИЯ ПРОГРАММЫ ПО ХИМИИ НА УРОВНЕ СРЕДНЕГО ОБЩЕГО ОБРАЗОВАНИЯ

ЛИЧНОСТНЫЕ РЕЗУЛЬТАТЫ

ФГОС СОО устанавливает требования к результатам освоения обучающимися программ среднего общего образования: личностным, метапредметным и предметным.

В соответствии с системно-деятельностным подходом в структуре личностных результатов освоения предмета «Химия» на уровне среднего общего образования выделены следующие составляющие:

осознание обучающимися российской гражданской идентичности; готовность к саморазвитию, самостоятельности и самоопределению; наличие мотивации к обучению;

готовность и способность обучающихся руководствоваться принятыми в обществе правилами и нормами поведения;

наличие правосознания, экологической культуры; способность ставить цели и строить жизненные планы.

Личностные результаты освоения предмета «Химия» отражают сформированность опыта познавательной и практической деятельности обучающихся в процессе реализации образовательной деятельности.

Личностные результаты освоения предмета «Химия» отражают сформированность опыта познавательной и практической деятельности обучающихся в процессе реализации образовательной деятельности, в том числе в части:

гражданского воспитания:

осознания обучающимися своих конституционных прав и обязанностей, уважения к закону и правопорядку;

представления о социальных нормах и правилах межличностных отношений в коллективе;

готовности к совместной творческой деятельности при создании учебных проектов, решении учебных и познавательных задач, выполнении химических экспериментов;

способности понимать и принимать мотивы, намерения, логику и аргументы других при анализе различных видов учебной деятельности;

патриотического воспитания:

ценностного отношения к историческому и научному наследию отечественной химии;

уважения к процессу творчества в области теории и практического приложения химии, осознания того, что данные науки есть результат длительных

наблюдений, кропотливых экспериментальных поисков, постоянного труда ученых и практиков;

интереса и познавательных мотивов в получении и последующем анализе информации о передовых достижениях современной отечественной химии;

духовно-нравственного воспитания:

нравственного сознания, этического поведения;

способности оценивать ситуации, связанные с химическими явлениями, и принимать осознанные решения, ориентируясь на морально-нравственные нормы и ценности;

готовности оценивать свое поведение и поступки своих товарищей с позиций нравственных и правовых норм и с учетом осознания последствий поступков;

формирования культуры здоровья:

понимания ценностей здорового и безопасного образа жизни, необходимости ответственного отношения к собственному физическому и психическому здоровью;

соблюдения правил безопасного обращения с веществами в быту, повседневной жизни, в трудовой деятельности;

понимания ценности правил индивидуального и коллективного безопасного поведения в ситуациях, угрожающих здоровью и жизни людей;

осознания последствий и неприятия вредных привычек (употребления алкоголя, наркотиков, курения);

трудового воспитания:

коммуникативной компетентности в учебно-исследовательской деятельности, общественно полезной, творческой и других видах деятельности;

установки на активное участие в решении практических задач социальной направленности (в рамках своего класса, школы);

интереса к практическому изучению профессий различного рода, в том числе на основе применения предметных знаний по химии;

уважения к труду, людям труда и результатам трудовой деятельности; готовности к осознанному выбору индивидуальной траектории образования,

будущей профессии и реализации собственных жизненных планов с учетом личностных интересов, способностей к химии, интересов и потребностей общества;

экологического воспитания:

экологически целесообразного отношения к природе как источнику существования жизни на Земле;

понимания глобального характера экологических проблем, влияния экономических процессов на состояние природной и социальной среды;

осознания необходимости использования достижений химии для решения вопросов рационального природопользования;

активного неприятия действий, приносящих вред окружающей природной среде, умения прогнозировать неблагоприятные экологические последствия предпринимаемых действий и предотвращать их;

наличия развитого экологического мышления, экологической культуры, опыта деятельности экологической направленности, умения руководствоваться ими в познавательной, коммуникативной и социальной практике, способности и умения активно противостоять идеологии хемофобии;

ценности научного познания:

мировоззрения, соответствующего современному уровню развития науки и общественной практики;

понимания специфики химии как науки, осознания ее роли в формировании рационального научного мышления, создании целостного представления об окружающем мире как о единстве природы и человека, в познании природных закономерностей и решении проблем сохранения природного равновесия;

убежденности в особой значимости химии для современной цивилизации: в ее гуманистической направленности и важной роли в создании новой базы материальной культуры, в решении глобальных проблем устойчивого развития человечества – сырьевой, энергетической, пищевой и экологической безопасности, в развитии медицины, обеспечении условий успешного труда и экологически комфортной жизни каждого члена общества;

естественно-научной грамотности: понимания сущности методов познания, используемых в естественных науках, способности использовать получаемые знания для анализа и объяснения явлений окружающего мира и происходящих в нем изменений, умения делать обоснованные заключения на основе научных фактов и имеющихся данных с целью получения достоверных выводов;

способности самостоятельно использовать химические знания для решения проблем в реальных жизненных ситуациях;

интереса к познанию, исследовательской деятельности;

готовности и способности к непрерывному образованию и самообразованию, к активному получению новых знаний по химии в соответствии с жизненными потребностями;

интереса к особенностям труда в различных сферах профессиональной деятельности.

МЕТАПРЕДМЕТНЫЕ РЕЗУЛЬТАТЫ

Метапредметные результаты освоения программы по химии на уровне среднего общего образования включают:

значимые для формирования мировоззрения обучающихся междисциплинарные (межпредметные) общенаучные понятия, отражающие целостность научной картины мира и специфику методов познания, используемых

в естественных науках (материя, вещество, энергия, явление, процесс, система, научный факт, принцип, гипотеза, закономерность, закон, теория, исследование, наблюдение, измерение, эксперимент и другие);

универсальные учебные действия (познавательные, коммуникативные, регулятивные), обеспечивающие формирование функциональной грамотности и социальной компетенции обучающихся;

способность обучающихся использовать освоенные междисциплинарные, мировоззренческие знания и универсальные учебные действия в познавательной и социальной практике.

Метапредметные результаты отражают овладение универсальными учебными познавательными, коммуникативными и регулятивными действиями.

Познавательные универсальные учебные действия

Базовые логические действия:

самостоятельно формулировать и актуализировать проблему, рассматривать ее всесторонне;

определять цели деятельности, задавая параметры и критерии их достижения, соотносить результаты деятельности с поставленными целями;

использовать при освоении знаний приемы логического мышления: выделять характерные признаки понятий и устанавливать их взаимосвязь, использовать соответствующие понятия для объяснения отдельных фактов и явлений;

выбирать основания и критерии для классификации веществ и химических реакций;

устанавливать причинно-следственные связи между изучаемыми явлениями; строить логические рассуждения (индуктивные, дедуктивные, по аналогии),

выявлять закономерности и противоречия в рассматриваемых явлениях, формулировать выводы и заключения;

применять в процессе познания используемые в химии символические (знаковые) модели, преобразовывать модельные представления – химический знак (символ) элемента, химическая формула, уравнение химической реакции – при решении учебных познавательных и практических задач, применять названные модельные представления для выявления характерных признаков изучаемых веществ и химических реакций.

Базовые исследовательские действия:

владеть основами методов научного познания веществ и химических реакций; формулировать цели и задачи исследования, использовать поставленные

и самостоятельно сформулированные вопросы в качестве инструмента познания и основы для формирования гипотезы по проверке правильности высказываемых суждений;

владеть навыками самостоятельного планирования и проведения ученических экспериментов, совершенствовать умения наблюдать за ходом процесса,

самостоятельно прогнозировать его результат, формулировать обобщения и выводы относительно достоверности результатов исследования, составлять обоснованный отчет о проделанной работе;

приобретать опыт ученической исследовательской и проектной деятельности, проявлять способность и готовность к самостоятельному поиску методов решения практических задач, применению различных методов познания.

Работа с информацией:

ориентироваться в различных источниках информации (научно-популярная литература химического содержания, справочные пособия, ресурсы Интернета), анализировать информацию различных видов и форм представления, критически оценивать ее достоверность и непротиворечивость;

формулировать запросы и применять различные методы при поиске и отборе информации, необходимой для выполнения учебных задач определенного типа;

приобретать опыт использования информационно-коммуникативных технологий и различных поисковых систем;

самостоятельно выбирать оптимальную форму представления информации (схемы, графики, диаграммы, таблицы, рисунки и другие);

использовать научный язык в качестве средства при работе с химической информацией: применять межпредметные (физические и математические) знаки и символы, формулы, аббревиатуры, номенклатуру;

использовать знаково-символические средства наглядности.

Коммуникативные универсальные учебные действия:

задавать вопросы по существу обсуждаемой темы в ходе диалога и/или дискуссии, высказывать идеи, формулировать свои предложения относительно выполнения предложенной задачи;

выступать с презентацией результатов познавательной деятельности, полученных самостоятельно или совместно со сверстниками при выполнении химического эксперимента, практической работы по исследованию свойств изучаемых веществ, реализации учебного проекта, и формулировать выводы по результатам проведенных исследований путем согласования позиций в ходе обсуждения и обмена мнениями.

Регулятивные универсальные учебные действия

самостоятельно планировать и осуществлять свою познавательную деятельность, определяя ее цели и задачи, контролировать и по мере необходимости корректировать предлагаемый алгоритм действий при выполнении учебных и исследовательских задач, выбирать наиболее эффективный способ их решения с учетом получения новых знаний о веществах и химических реакциях;

осуществлять самоконтроль деятельности на основе самоанализа и самооценки.

Предметные результаты освоения программы по химии на углубленном уровне на уровне среднего общего образования включают специфические для учебного предмета «Химия» научные знания, умения и способы действий по освоению, интерпретации и преобразованию знаний, виды деятельности по получению нового знания и применению знаний в различных учебных ситуациях, а также в реальных жизненных ситуациях, связанных с химией. В программе по химии предметные результаты представлены по годам изучения.

ПРЕДМЕТНЫЕ РЕЗУЛЬТАТЫ

Предметные результаты освоения курса «**Органическая химия**» отражают: сформированность представлений: о месте и значении органической химии

в системе естественных наук и ее роли в обеспечении устойчивого развития человечества в решении проблем экологической, энергетической и пищевой безопасности, в развитии медицины, создании новых материалов, новых источников энергии, в обеспечении рационального природопользования, в формировании мировоззрения и общей культуры человека, а также экологически обоснованного отношения к своему здоровью и природной среде;

владение системой химических знаний, которая включает:

основополагающие понятия – химический элемент, атом, ядро и электронная оболочка атома, s-, p-, d-атомные орбитали, основное и возбужденное состояния атома, гибридизация атомных орбиталей, ион, молекула, валентность, электроотрицательность, степень окисления, химическая связь, моль, молярная масса, молярный объем, углеродный скелет, функциональная группа, радикал, структурные формулы (развернутые, сокращенные, скелетные), изомерия структурная и пространственная (геометрическая), изомеры, гомологический ряд, гомологи, углеводороды, кислород- и азотсодержащие органические соединения, мономер, полимер, структурное звено, высокомолекулярные соединения;

теории, законы (периодический закон Д.И. Менделеева, теория строения органических веществ А.М. Бутлерова, закон сохранения массы веществ, закон сохранения и превращения энергии при химических реакциях), закономерности, символический язык химии, мировоззренческие знания, лежащие в основе понимания причинности и системности химических явлений;

представления о механизмах химических реакций, термодинамических и кинетических закономерностях их протекания, о взаимном влиянии атомов и групп атомов в молекулах (индуктивный и мезомерный эффекты, ориентанты I и II рода);

фактологические сведения о свойствах, составе, получении и безопасном использовании важнейших органических веществ в быту и практической деятельности человека, общих научных принципах химического производства (на примере производства метанола, переработки нефти);

сформированность умений: выявлять характерные признаки понятий, устанавливать их взаимосвязь, использовать соответствующие понятия при описании состава, строения и свойств органических соединений;

сформированность умений:

использовать химическую символику для составления молекулярных и структурных (развернутых, сокращенных и скелетных) формул органических веществ;

составлять уравнения химических реакций и раскрывать их сущность: окислительно-восстановительных реакций посредством составления электронного баланса этих реакций, реакций ионного обмена путем составления их полных и сокращенных ионных уравнений;

изготавливать модели молекул органических веществ для иллюстрации их химического и пространственного строения;

сформированность умений: устанавливать принадлежность изученных органических веществ по их составу и строению к определенному классу/группе соединений, давать им названия по систематической номенклатуре (IUPAC) и приводить тривиальные названия для отдельных представителей органических веществ (этилен, ацетилен, толуол, глицерин, этиленгликоль, фенол, формальдегид, ацетальдегид, ацетон, муравьиная кислота, уксусная кислота, стеариновая, олеиновая, пальмитиновая кислоты, глицин, аланин, мальтоза, фруктоза, анилин, дивинил, изопрен, хлоропрен, стирол и другие);

сформированность умения определять вид химической связи в органических соединениях (ковалентная и ионная связь, σ - и π -связь, водородная связь);

сформированность умения применять положения теории строения органических веществ А.М. Бутлерова для объяснения зависимости свойств веществ от их состава и строения;

сформированность умений характеризовать состав, строение, физические и химические свойства типичных представителей различных классов органических веществ: алканов, циклоалканов, алкенов, алкадиенов, алкинов, ароматических углеводородов, спиртов, альдегидов, кетонов, карбоновых кислот, простых и сложных эфиров, жиров, нитросоединений и аминов, аминокислот, белков, углеводов (моно-, ди- и полисахаридов), иллюстрировать генетическую связь между ними уравнениями соответствующих химических реакций с использованием структурных формул;

сформированность умения подтверждать на конкретных примерах характер зависимости реакционной способности органических соединений от кратности и типа ковалентной связи (σ - и π -связи), взаимного влияния атомов и групп атомов в молекулах;

сформированность умения характеризовать источники углеводородного сырья (нефть, природный газ, уголь), способы его переработки и практическое применение продуктов переработки;

сформированность владения системой знаний о естественно-научных методах познания – наблюдении, измерении, моделировании, эксперименте (реальном и мысленном) и умения применять эти знания;

сформированность умения применять основные операции мыслительной деятельности – анализ и синтез, сравнение, обобщение, систематизацию, выявление причинно-следственных связей – для изучения свойств веществ и химических реакций;

сформированность умений: выявлять взаимосвязь химических знаний с понятиями и представлениями других естественно-научных предметов для более осознанного понимания сущности материального единства мира, использовать системные знания по органической химии для объяснения и прогнозирования явлений, имеющих естественно-научную природу;

сформированность умений: проводить расчеты по химическим формулам и уравнениям химических реакций с использованием физических величин (масса, объем газов, количество вещества), характеризующих вещества с количественной стороны: расчеты по нахождению химической формулы вещества по известным массовым долям химических элементов, продуктам сгорания, плотности газообразных веществ;

сформированность умений: прогнозировать, анализировать и оценивать с позиций экологической безопасности последствия бытовой и производственной деятельности человека, связанной с переработкой веществ, использовать полученные знания для принятия грамотных решений проблем в ситуациях, связанных с химией;

сформированность умений: самостоятельно планировать и проводить химический эксперимент (получение и изучение свойств органических веществ, качественные реакции углеводородов различных классов и кислородсодержащих органических веществ, решение экспериментальных задач по распознаванию органических веществ) с соблюдением правил безопасного обращения с веществами и лабораторным оборудованием, формулировать цель исследования, представлять в различной форме результаты эксперимента, анализировать и оценивать их достоверность;

сформированность умений:

соблюдать правила экологически целесообразного поведения в быту и трудовой деятельности в целях сохранения своего здоровья, окружающей природной среды и достижения ее устойчивого развития;

осознавать опасность токсического действия на живые организмы определенных органических веществ, понимая смысл показателя ПДК;

анализировать целесообразность применения органических веществ в промышленности и в быту с точки зрения соотношения риск-польза;

сформированность умений: осуществлять целенаправленный поиск химической информации в различных источниках (научная и учебно-научная

литература, средства массовой информации, Интернет и другие), критически анализировать химическую информацию, перерабатывать ее и использовать в соответствии с поставленной учебной задачей.

Предметные результаты освоения курса **«Общая и неорганическая химия»** отражают:

сформированность представлений:

о материальном единстве мира, закономерностях и познаваемости явлений природы, о месте и значении химии в системе естественных наук и ее роли в обеспечении устойчивого развития, в решении проблем экологической, энергетической и пищевой безопасности, в развитии медицины, создании новых материалов, новых источников энергии, в обеспечении рационального природопользования, в формировании мировоззрения и общей культуры человека, а также экологически обоснованного отношения к своему здоровью и природной среде;

сформированность владения системой химических знаний, которая включает: основополагающие понятия – химический элемент, атом, ядро атома, изотопы, электронная оболочка атома, s-, p-, d-атомные орбитали, основное и возбужденное состояния атома, гибридизация атомных орбиталей, ион, молекула, валентность, электроотрицательность, степень окисления, химическая связь (ковалентная, ионная, металлическая, водородная), кристаллическая решетка, химическая реакция, раствор, электролиты, неэлектролиты, электролитическая диссоциация, степень диссоциации, водородный показатель, окислитель, восстановитель, тепловой эффект химической реакции, скорость химической реакции, химическое равновесие;

теории и законы (теория электролитической диссоциации, периодический закон Д.И. Менделеева, закон сохранения массы веществ, закон сохранения и превращения энергии при химических реакциях, закон постоянства состава веществ, закон действующих масс), закономерности, символический язык химии, мировоззренческие знания, лежащие в основе понимания причинности и системности химических явлений; современные представления о строении вещества на атомном, ионно-молекулярном и надмолекулярном уровнях;

представления о механизмах химических реакций, термодинамических и кинетических закономерностях их протекания, о химическом равновесии, растворах и дисперсных системах;

фактологические сведения о свойствах, составе, получении и безопасном использовании важнейших неорганических веществ в быту и практической деятельности человека, общих научных принципах химического производства;

сформированность умений: выявлять характерные признаки понятий, устанавливать их взаимосвязь, использовать соответствующие понятия при описании неорганических веществ и их превращений;

сформированность умения использовать химическую символику для составления формул веществ и уравнений химических реакций, систематическую номенклатуру (IUPAC) и тривиальные названия отдельных веществ;

сформированность умения определять валентность и степень окисления химических элементов в соединениях, вид химической связи (ковалентная, ионная, металлическая, водородная), тип кристаллической решетки конкретного вещества; сформированность умения объяснять зависимость свойств веществ от вида химической связи и типа кристаллической решетки, обменный и донорно-акцепторный механизмы образования ковалентной связи;

сформированность умений:

классифицировать: неорганические вещества по их составу, химические реакции по различным признакам (числу и составу реагирующих веществ, тепловому эффекту реакции, изменению степеней окисления элементов, обратимости, участию катализатора и другие);

самостоятельно выбирать основания и критерии для классификации изучаемых веществ и химических реакций;

сформированность умения раскрывать смысл периодического закона Д.И. Менделеева и демонстрировать его систематизирующую, объяснительную и прогностическую функции;

сформированность умений:

характеризовать электронное строение атомов и ионов химических элементов первого–четвертого периодов Периодической системы Д.И. Менделеева, используя понятия «энергетические уровни», «энергетические подуровни»,

«s-, p-, d-атомные орбитали», «основное и возбужденное энергетические состояния атома»;

объяснять закономерности изменения свойств химических элементов и их соединений по периодам и группам Периодической системы Д.И. Менделеева, валентные возможности атомов элементов на основе строения их электронных оболочек;

сформированность умений: характеризовать (описывать) общие химические свойства веществ различных классов, подтверждать существование генетической связи между неорганическими веществами с помощью уравнений соответствующих химических реакций;

сформированность умения раскрывать сущность:

окислительно-восстановительных реакций посредством составления электронного баланса этих реакций; реакций ионного обмена путем составления их полных и сокращенных ионных уравнений; реакций гидролиза;

реакций комплексообразования (на примере гидроксокомплексов цинка и алюминия);

сформированность умения объяснять закономерности протекания химических реакций с учетом их энергетических характеристик, характер изменения скорости химической реакции в зависимости от различных факторов, а также характер смещения химического равновесия под влиянием внешних воздействий (принцип Ле Шателье);

сформированность умения характеризовать химические реакции, лежащие в основе промышленного получения серной кислоты, аммиака, общие научные принципы химических производств; целесообразность применения неорганических веществ в промышленности и в быту с точки зрения соотношения риск-польза;

сформированность владения системой знаний о методах научного познания явлений природы – наблюдение, измерение, моделирование, эксперимент (реальный и мысленный), используемых в естественных науках, умения применять эти знания при экспериментальном исследовании веществ и для объяснения химических явлений, имеющих место в природе, практической деятельности человека и в повседневной жизни;

сформированность умения выявлять взаимосвязь химических знаний с понятиями и представлениями других естественно-научных предметов для более осознанного понимания материального единства мира;

сформированность умения проводить расчеты:

с использованием понятий «массовая доля вещества в растворе» и «молярная концентрация»;

массы вещества или объема газа по известному количеству вещества, массе или объему одного из участвующих в реакции веществ;

теплового эффекта реакции;

значения водородного показателя растворов кислот и щелочей с известной степенью диссоциации;

массы (объема, количества вещества) продукта реакции, если одно из исходных веществ дано в виде раствора с определенной массовой долей растворенного вещества или дано в избытке (имеет примеси);

доли выхода продукта реакции;

объемных отношений газов;

сформированность умений: самостоятельно планировать и проводить химический эксперимент (проведение реакций ионного обмена, подтверждение качественного состава неорганических веществ, определение среды растворов веществ с помощью индикаторов, изучение влияния различных факторов на скорость химической реакции, решение экспериментальных задач по темам

«Металлы» и «Неметаллы») с соблюдением правил безопасного обращения с веществами и лабораторным оборудованием, формулировать цель исследования, представлять в различной форме результаты эксперимента, анализировать и оценивать их достоверность;

сформированность умений: соблюдать правила пользования химической посудой и лабораторным оборудованием, обращения с веществами в соответствии с инструкциями по выполнению лабораторных химических опытов, экологически целесообразного поведения в быту и трудовой деятельности в целях сохранения своего здоровья, окружающей природной среды и достижения ее устойчивого развития, осознавать опасность токсического действия на живые организмы определенных неорганических веществ, понимая смысл показателя ПДК;

сформированность умений: осуществлять целенаправленный поиск химической информации в различных источниках (научная и учебно-научная литература, средства массовой информации, Интернет и другие), критически анализировать химическую информацию, перерабатывать ее и использовать в соответствии с поставленной учебной задачей.

ТЕМАТИЧЕСКОЕ ПЛАНИРОВАНИЕ

10 КЛАСС

№ п/п	Наименование разделов и тем учебного предмета	Количество часов	Программное содержание	Основные виды деятельности обучающихся
Раздел 1. Теоретические основы органической химии				
1.1	Предмет органической химии. Теория строения органических соединений А. М. Бутлерова	8	Предмет и значение органической химии, представление о многообразии органических соединений. Электронное строение атома углерода: основное и возбужденное состояния. Валентные возможности атома углерода. Химическая связь в органических соединениях. Типы гибридизации атома углерода. Механизмы образования ковалентной связи (обменный и донорно-акцепторный). Типы перекрывания атомных орбиталей: σ - и π -связи. Одинарная, двойная и тройная связь. Способы разрыва связей в молекулах органических веществ. Понятие о свободном радикале, нуклеофиле и электрофиле.	Раскрывать смысл изучаемых понятий (выделять их характерные признаки) и применять эти понятия при описании состава и строения веществ, для объяснения отдельных фактов и явлений. Раскрывать смысл положений теории строения органических веществ А. М. Бутлерова и применять их для объяснения зависимости свойств веществ от состава и строения. Использовать химическую символику для составления молекулярных и структурных (развернутых, сокращенных, скелетных) формул органических веществ. Определять виды химической

			<p>Теория строения органических соединений А.М. Бутлерова и ее современное развитие – структурная теория органических соединений. Значение теории строения органических соединений.</p> <p>Молекулярные и структурные формулы. Структурные формулы различных видов: развернутая, сокращенная, скелетная.</p> <p>Изомерия. Виды изомерии: структурная, пространственная.</p> <p>Электронные эффекты в молекулах органических соединений.</p> <p>Индуктивный и мезомерный эффекты.</p> <p>Представление о классификации органических веществ.</p> <p>Понятие о функциональной группе.</p> <p>Гомология. Гомологические ряды.</p> <p>Номенклатура органических соединений (систематическая и тривиальные названия).</p> <p>Особенности и классификация органических реакций.</p> <p>Окислительно-восстановительные реакции в органической химии.</p>	<p>связи (одинарные, кратные) в органических соединениях.</p> <p>Характеризовать роль и значение органической химии в решении проблем экологической, пищевой безопасности, в развитии медицины, создании новых материалов, в обеспечении рационального природопользования; подтверждать ее связь с другими науками.</p> <p>Использовать модели органических веществ для иллюстрации их химического и пространственного строения.</p> <p>Наблюдать и описывать демонстрационные опыты; проводить и описывать лабораторные опыты</p>
--	--	--	---	--

			Экспериментальные методы изучения веществ и их превращений: <ul style="list-style-type: none"> • Демонстрации: <ul style="list-style-type: none"> – ознакомление с образцами органических веществ и материалами на их основе; – опыты по превращению органических веществ при нагревании (плавление, обугливание и горение). • Лабораторные опыты: <ul style="list-style-type: none"> – моделирование молекул органических веществ 	
Итого по разделу		8		
Раздел 2. Углеводороды				
2.1	Предельные углеводороды – алканы, циклоалканы	5	Алканы. Гомологический ряд алканов, общая формула, номенклатура и изомерия. Электронное и пространственное строение молекул алканов, sp^3 -гибридизация атомных орбиталей углерода, σ -связь. Физические свойства алканов. Химические свойства алканов: реакции замещения, изомеризации, дегидрирования, циклизации, пиролиза, крекинга, горения. Нахождение в природе. Способы	Владеть изучаемыми химическими понятиями. Выявлять характерные признаки понятий, устанавливать их взаимосвязь, использовать соответствующие понятия при описании состава, строения и превращений органических соединений. Использовать химическую символику для составления молекулярных и структурных

			<p>получения и применение алканов.</p> <p>Циклоалканы. Общая формула, номенклатура и изомерия.</p> <p>Особенности строения и химических свойств малых (циклопропан, циклобутан) и обычных (циклопентан, циклогексан) циклоалканов. Способы получения и применение циклоалканов</p>	<p>(развернутой, сокращенной, скелетной) формул углеводородов. Устанавливать принадлежность веществ к определенному классу углеводородов по составу и строению, называть их по систематической номенклатуре; приводить тривиальные названия отдельных представителей углеводородов.</p>
2.2	<p>Непредельные углеводороды: алкены, алкадиены, алкины</p>	14	<p>Алкены. Гомологический ряд алкенов, общая формула, номенклатура.</p> <p>Электронное и пространственное строение молекул алкенов, sp^2-гибридизация атомных орбиталей углерода, σ- и π-связи. Структурная и геометрическая (<i>цис-транс</i>-) изомерия.</p> <p>Физические свойства алкенов.</p> <p>Химические свойства: реакции присоединения, замещения в α-положение при двойной связи, полимеризации и окисления.</p> <p><i>Представление о механизме реакции электрофильного присоединения.</i></p> <p>Правило Марковникова. Качественные реакции на двойную связь.</p> <p>Способы получения и применение алкенов.</p> <p>Алкадиены. Классификация</p>	<p>Определять виды химической связи в молекулах углеводородов (ковалентная неполярная и полярная, σ- и π-связь).</p> <p>Подтверждать на конкретных примерах характер зависимости реакционной способности углеводородов от кратности и типа ковалентной связи (σ- и π-связи), взаимного влияния атомов и групп атомов в молекулах; а также от особенностей реализации различных механизмов протекания реакций.</p> <p>Характеризовать состав, строение, применение, физические и химические свойства, важнейшие</p>

			<p>алкадиенов (сопряженные, изолированные, <i>кумулярованные</i>). Особенности электронного строения и химических свойств сопряженных диенов, 1,2- и 1,4-присоединение. Полимеризация сопряженных диенов. Способы получения и применение алкадиенов.</p> <p>Алкины. Гомологический ряд алкинов, общая формула, номенклатура и изомерия. Электронное и пространственное строение молекул алкинов, <i>sp</i>-гибридизация электронных орбиталей атома углерода. Физические свойства алкинов. Химические свойства: реакции присоединения, димеризации и тримеризации, окисления. Кислотные свойства алкинов, имеющих концевую тройную связь. Качественные реакции на тройную связь. Способы получения и применение алкинов</p>	<p>способы получения углеводородов, принадлежащих к различным классам.</p> <p>Выявлять генетическую связь между углеводородами различных классов и подтверждать ее наличие уравнениями соответствующих химических реакций с использованием структурных формул веществ.</p> <p>Характеризовать источники углеводородного сырья (нефть, природный газ, уголь), способы их переработки и практическое применение получаемых при этом продуктов.</p> <p>Использовать общенаучные методы познания при самостоятельном планировании, проведении и описании химического эксперимента (лабораторные опыты и практические работы). Следовать правилам безопасной работы в лаборатории при использовании химической посуды и оборудования, а также</p>
2.3	Ароматические углеводороды (арены)	8	<p>Ароматические углеводороды. Гомологический ряд аренов, общая формула, номенклатура и изомерия. Электронное и пространственное</p>	

			<p>строение молекулы бензола. Физические свойства аренов. Химические свойства бензола и его гомологов: реакции замещения в бензольном кольце и углеводородном радикале, реакции присоединения, окисление гомологов бензола. Представление об ориентирующем действии заместителей в бензольном кольце на примере алкильных радикалов, карбоксильной, гидроксильной, amino- и нитрогрупп, атомов галогенов. Особенности химических свойств стирола. Полимеризация стирола. Способы получения и применение ароматических углеводородов</p>	<p>правилам обращения с веществами в соответствии с инструкциями выполнения лабораторных опытов и практических работ по получению и изучению органических веществ. Представлять результаты эксперимента в форме записи уравнений соответствующих реакций и делать выводы на их основе. Проводить вычисления для определения молекулярной формулы органического вещества по уравнению химической реакции и по массовым долям атомов элементов, входящих в его состав, по массе (объему) продуктов сгорания.</p>
2.4	Природные источники углеводородов и их переработка	4	<p>Природный газ. Попутные нефтяные газы. Нефть и ее происхождение. Каменный уголь и продукты его переработки. Способы переработки нефти: перегонка, крекинг (термический, каталитический), риформинг, пиролиз. Продукты переработки нефти, их применение в промышленности и в быту.</p>	<p>Самостоятельно планировать и осуществлять свою познавательную деятельность; принимать активное участие в групповой учебной деятельности</p>

			Генетическая связь между различными классами углеводов	
2.5	Галогенпроизводные углеводов	4	<p>Электронное строение галогенопроизводных углеводов. Реакции замещения галогена на гидроксил, нитрогруппу, цианогруппу, аминогруппу. Действие на галогенпроизводные водного и спиртового раствора щелочи. Взаимодействие дигалогеналканов с магнием и цинком. Понятие о металлоорганических соединениях. Использование галогенпроизводных в быту, технике и в синтезе.</p> <p>Экспериментальные методы изучения веществ и их превращений:</p> <ul style="list-style-type: none"> • Демонстрации: <ul style="list-style-type: none"> – демонстрация физических свойств углеводов (растворимость); – качественные реакции углеводов различных классов (обесцвечивание бромной или иодной воды, раствора перманганата калия, взаимодействие ацетилена с аммиачным раствором оксида серебра); 	

			<ul style="list-style-type: none"> – образцы пластмасс, каучуков и резины; – коллекции «Нефть» и «Уголь»; – видеофрагмент «Вулканизация резины». • Лабораторные опыты: <ul style="list-style-type: none"> – ознакомление с образцами пластмасс, каучуков и резины; – моделирование молекул углеводов и галогенопроизводных; – получение метана и изучение его свойств; – получение ацетилена и изучение его свойств. • Практические работы: <p>№ 1. Получение этилена и изучение его свойств.</p> • Расчетные задачи: <ul style="list-style-type: none"> – определение молекулярной формулы органического вещества по массовым долям атомов элементов, входящих в его состав; – нахождение молекулярной формулы органического соединения по массе (объему) продуктов сгорания; 	
--	--	--	---	--

			расчеты по уравнению химической реакции	
Итого по разделу		35		
Раздел 3. Кислородсодержащие органические соединения				
3.1	Спирты. Фенол	11	<p>Предельные одноатомные спирты. Строение молекул (на примере метанола и этанола). Гомологический ряд, общая формула, изомерия, номенклатура и классификация спиртов. Физические свойства спиртов. Водородная связь.</p> <p>Химические свойства: реакции замещения, дегидратации, окисления, взаимодействие с органическими и неорганическими кислотами. Качественная реакция на одноатомные спирты. Физиологическое действие этанола и метанола на организм человека. Способы получения и применение одноатомных спиртов.</p> <p>Простые эфиры, номенклатура и изомерия. Особенности физических и химических свойств.</p> <p>Многоатомные спирты: этиленгликоль и глицерин. Физические и химические свойства: реакции замещения, взаимодействие с органическими</p>	<p>Раскрывать смысл изучаемых понятий (выделять их характерные признаки) и применять эти понятия при описании состава и строения веществ, для объяснения отдельных фактов и явлений. Использовать химическую символику для составления молекулярных и структурных (развернутой, сокращенной) формул кислородсодержащих органических веществ. Устанавливать принадлежность кислородсодержащих органических веществ к определенному классу по составу и строению, называть их по систематической номенклатуре; приводить тривиальные названия отдельных представителей кислородсодержащих соединений. Характеризовать состав, строение, применение, физические</p>

			и неорганическими кислотами, качественная реакция на многоатомные спирты. Физиологическое действие на организм человека. Способы получения и применение многоатомных спиртов. Фенол. Строение молекулы, взаимное влияние гидроксогруппы и бензольного ядра. Физические свойства фенола. Особенности химических свойств фенола. Качественные реакции на фенол. Токсичность фенола. Способы получения и применение фенола. Фенолформальдегидная смола	и химические свойства, важнейшие способы получения представителей различных классов кислородсодержащих соединений; выявлять генетическую связь между ними и подтверждать ее наличие уравнениями соответствующих химических реакций с использованием структурных формул веществ. Подтверждать на конкретных примерах характер зависимости реакционной способности кислородсодержащих органических веществ от функциональных групп в составе их молекул, взаимного влияния атомов и групп атомов в молекулах; а также от особенности реализации различных механизмов протекания реакций. Описывать состав, химическое строение и применение жиров и углеводов, характеризовать их значение для жизнедеятельности организмов.
3.2	Карбонильные соединения: альдегиды и кетоны. Карбоновые кислоты. Сложные эфиры. Жиры	21	Карбонильные соединения: альдегиды и кетоны. Электронное строение карбонильной группы. Гомологические ряды альдегидов и кетонов, общая формула, изомерия и номенклатура. Физические свойства альдегидов и кетонов. Химические свойства альдегидов и кетонов (реакции присоединения). Окисление альдегидов, качественные реакции альдегидов. Способы	

		<p>получения и применение альдегидов и кетонов.</p> <p>Одноосновные предельные карбоновые кислоты. Особенности строения молекул карбоновых кислот. Изомерия и номенклатура. Физические свойства, водородные связи.</p> <p>Химические свойства: кислотные свойства, реакция этерификации, реакции с участием углеводородного радикала.</p> <p>Понятие о производных карбоновых кислот: сложные эфиры. Особенности свойств муравьиной кислоты.</p> <p>Многообразие карбоновых кислот. Особенности свойств непредельных и ароматических карбоновых кислот, дикарбоновых кислот, гидроксикарбоновых кислот.</p> <p>Представители высших карбоновых кислот: стеариновая, пальмитиновая, олеиновая. Способы получения и применение карбоновых кислот.</p> <p>Сложные эфиры.</p> <p>Гомологический ряд, общая формула, изомерия и номенклатура.</p>	<p>Осознавать опасность воздействия на живые организмы определенных кислородсодержащих органических веществ и пояснять на примерах способы уменьшения и предотвращения их вредного воздействия на организм человека. Использовать общенаучные методы познания при самостоятельном планировании, проведении и описании химического эксперимента (лабораторные опыты и практические работы). Следовать правилам безопасной работы в лаборатории при использовании химической посуды и оборудования, а также правилам обращения с веществами в соответствии с инструкциями выполнения лабораторных опытов и практических работ по получению и изучению органических веществ. Представлять результаты эксперимента в форме записи уравнений соответствующих</p>
--	--	--	---

			Жиры: строение, физические и химические свойства жиров: гидролиз в кислой и щелочной средах. Особенности свойств жиров, содержащих остатки непредельных жирных кислот. Жиры в природе. Мыла́ как соли высших карбоновых кислот, их моющее действие	реакций и делать выводы на их основе. Проводить вычисления для определения молекулярной формулы органического вещества по уравнению химической реакции и по массовым долям атомов элементов, входящих в его состав, а также на определение доли выхода продукта реакции от теоретически возможного. Самостоятельно планировать и осуществлять свою познавательную деятельность; принимать активное участие в групповой учебной деятельности
3.3	Углеводы	9	Общая характеристика углеводов. Классификация углеводов (моно-, ди- и полисахариды). Моносахариды: глюкоза, фруктоза, рибоза, галактоза, дезоксирибоза. Физические свойства и нахождение в природе. Фотосинтез. Химические свойства глюкозы: с участием спиртовых и альдегидной групп, спиртовое и молочнокислое брожение глюкозы. Применение глюкозы, ее значение в жизнедеятельности организма. Дисахариды: сахароза, мальтоза и лактоза. Восстанавливающие и невосстанавливающие дисахариды. Гидролиз сахарозы. Нахождение в природе и применение. Полисахариды: крахмал, гликоген	

			<p>и целлюлоза. Строение макромолекул крахмала, гликогена и целлюлозы. Физические свойства крахмала и целлюлозы. Химические свойства крахмала (гидролиз, качественная реакция с йодом). Химические свойства целлюлозы (гидролиз, реакция получения эфиров целлюлозы). Понятие об искусственных волокнах (вискоза, ацетатный шелк).</p> <p>Экспериментальные методы изучения веществ и их превращений:</p> <ul style="list-style-type: none"> • Демонстрации: <ul style="list-style-type: none"> – свойства спиртов: растворимость в воде, взаимодействие этанола с натрием, окисление этилового спирта дихроматом калия (возможно использование видеоматериалов); – качественные реакции альдегидов: с аммиачным раствором оксида серебра и гидроксидом меди(II); – химические свойства раствора уксусной кислоты. • Лабораторные опыты: <ul style="list-style-type: none"> – реакция глицерина с гидроксидом меди(II); 	
--	--	--	--	--

		<ul style="list-style-type: none"> – окисление этилового спирта в альдегид раскаленной медной проволокой; – взаимодействие раствора глюкозы с гидроксидом меди(II); – взаимодействие крахмала с иодом. <p>• Практические работы:</p> <p>№ 2. Решение экспериментальных задач по теме «Спирты и фенолы»;</p> <p>№ 3. Решение экспериментальных задач по теме «Карбоновые кислоты. Сложные эфиры».</p> <p>• Расчетные задачи:</p> <ul style="list-style-type: none"> – определение молекулярной формулы органического вещества по массовым долям атомов элементов, входящих в его состав; по массе (объему) продуктов сгорания; по количеству вещества (массе, объему) продуктов реакции и/или исходных веществ; – решение расчетных задач на определение доли выхода продукта реакции от теоретически возможного 	
Итого по разделу		41	

Раздел 4. Азотсодержащие органические соединения

4.1	Амины. Аминокислоты. Белки	12	<p>Амины – органические производные аммиака. Классификация аминов: алифатические и ароматические; первичные, вторичные и третичные. Строение молекул, общая формула, изомерия, номенклатура и физические свойства. Химические свойства алифатических аминов: основные свойства, алкилирование, реакции с азотистой кислотой. Соли алкиламмония.</p> <p>Анилин – представитель аминов ароматического ряда. Строение анилина. Взаимное влияние групп атомов в молекуле анилина. Особенности химических свойств анилина. Качественные реакции на анилин.</p> <p>Способы получения и применение алифатических аминов и анилина из нитробензола.</p> <p>Аминокислоты. Номенклатура и изомерия. Отдельные представители α-аминокислот: глицин, аланин. Физические свойства аминокислот. Химические свойства аминокислот как</p>	<p>Раскрывать смысл изучаемых понятий (выделять их характерные признаки) и применять эти понятия при описании состава и строения веществ, для объяснения отдельных фактов и явлений. Использовать химическую символику для составления молекулярных и структурных (развернутой, сокращенной) формул азотсодержащих органических веществ. Определять принадлежность азотсодержащих веществ к определенному классу по составу и строению, называть их по систематической номенклатуре; приводить тривиальные названия отдельных представителей. Характеризовать состав, строение, применение, физические и химические свойства, важнейшие способы получения типичных представителей азотсодержащих соединений. Описывать состав, структуру,</p>
-----	-------------------------------	----	---	---

		<p>амфотерных органических соединений, реакция поликонденсации, образование пептидной связи.</p> <p>Биологическое значение аминокислот.</p> <p>Синтез пептидов.</p> <p>Белки как природные полимеры.</p> <p>Первичная, вторичная и третичная структура белков. Химические свойства белков: гидролиз, денатурация, качественные реакции на белки.</p> <p>Экспериментальные методы изучения веществ и их превращений:</p> <ul style="list-style-type: none"> • Демонстрации: <ul style="list-style-type: none"> – растворение белков в воде; – денатурация белков при нагревании; – цветные реакции белков. • Практические работы: <p>№ 4. Решение экспериментальных задач по теме «Азотсодержащие органические соединения»;</p> <p>№ 5 Решение экспериментальных задач по теме «Распознавание органических соединений».</p> <p>—Расчетные задачи: определение молекулярной формулы</p>	<p>основные свойства белков; пояснять на примерах значение белков для организма человека.</p> <p>Проводить вычисления для определения молекулярной формулы органического вещества по массовым долям атомов элементов, входящих в его состав, а также по уравнениям химических реакций.</p> <p>Использовать общенаучные методы познания при самостоятельном планировании, проведении и описании химического эксперимента (лабораторные опыты и практические работы).</p> <p>Самостоятельно планировать и осуществлять свою познавательную деятельность; принимать активное участие в групповой учебной деятельности</p>
--	--	--	--

			<p>органического вещества</p> <p>по массовым долям атомов элементов, входящих в его состав; по массе (объему) продуктов сгорания;</p> <p>по количеству вещества (массе, объему) продуктов реакции и/или исходных веществ;</p> <p>– решение расчетных задач на определение доли выхода продукта реакции от теоретически возможного</p>	
Итого по разделу		12		
Раздел 5. Высокомолекулярные соединения				
5.1	Высокомолекулярные соединения	6	<p>Основные понятия химии высокомолекулярных соединений: мономер, полимер, структурное звено, степень полимеризации, средняя молекулярная масса. Основные методы синтеза высокомолекулярных соединений – полимеризация и поликонденсация.</p> <p>Полимерные материалы. Пластмассы (полиэтилен, полипропилен, поливинилхлорид, полистирол, полиметилметакрилат, поликарбонаты, полиэтилентерефталат). Утилизация и переработка пластика.</p> <p>Эластомеры: натуральный,</p>	<p>Владеть изучаемыми химическими понятиями: раскрывать смысл изучаемых понятий и применять эти понятия при описании состава и строения высокомолекулярных органических веществ, для объяснения отдельных фактов и явлений.</p> <p>Использовать химическую символику для составления структурных формул веществ (мономеров и полимеров) и уравнений реакций полимеризации и поликонденсации.</p>

		<p>синтетические каучуки (бутадиеновый, хлоропреновый, изопреновый) и силиконы. Резина.</p> <p>Волокна: натуральные (шерсть, шелк), искусственные (вискоза, ацетатное волокно), синтетические волокна (капрон и лавсан).</p> <p>Экспериментальные методы изучения веществ и их превращений:</p> <ul style="list-style-type: none"> • Демонстрации: <ul style="list-style-type: none"> – ознакомление с образцами природных и искусственных волокон, пластмасс, каучуков. • Практические работы: <p>№ 8. Решение экспериментальных задач по теме «Распознавание пластмасс и волокон»</p>	<p>Описывать состав, строение, основные свойства и применение каучуков, наиболее распространенных видов пластмасс и волокон.</p> <p>Использовать общенаучные методы познания при самостоятельном планировании, проведении и описании химического эксперимента (лабораторные опыты и практические работы)</p>
Итого по разделу		6	
ОБЩЕЕ КОЛИЧЕСТВО ЧАСОВ ПО ПРОГРАММЕ		102	

11 КЛАСС

№ п/п	Наименование разделов и тем учебного предмета	Количество часов	Программное содержание	Основные виды деятельности обучающихся
Раздел 1. Теоретические основы химии				
1.1	Строение атома. Периодический закон и Периодическая система химических элементов Д.И. Менделеева	9	Атом. Состав атомных ядер. Химический элемент. Изотопы. Строение электронных оболочек атомов. Энергетические уровни и подуровни. Атомные орбитали. Классификация химических элементов (<i>s</i> -, <i>p</i> -, <i>d</i> -, <i>f</i> -элементы). Распределение электронов по атомным орбиталям. Электронные конфигурации атомов элементов I – IV периодов в основном и возбужденном состоянии, электронные конфигурации ионов. Электроотрицательность. Периодический закон и Периодическая система химических элементов Д.И. Менделеева. Связь Периодического закона и Периодической системы химических элементов с современной теорией строения атомов. Закономерности изменения свойств химических	Раскрывать смысл изучаемых понятий (выделять их характерные признаки) и применять эти понятия при описании состава и строения веществ, для объяснения отдельных фактов и явлений. Раскрывать смысл периодического закона Д. И. Менделеева и демонстрировать его систематизирующую, объяснительную и прогностическую функции. Характеризовать электронное строение атомов (в основном и возбужденном состоянии) и ионов химических элементов 1 – 4 периодов и их валентные возможности, используя понятия <i>s</i> -, <i>p</i> -, <i>d</i> -электронные орбитали, энергетические уровни. Объяснять закономерности

			<p>элементов и образуемых ими простых и сложных веществ по группам и периодам. Значение периодического закона Д.И. Менделеева.</p> <p>Экспериментальные методы изучения веществ и их превращений:</p> <ul style="list-style-type: none"> • Демонстрации: <ul style="list-style-type: none"> – виды таблиц «Периодическая система химических элементов Д.И. Менделеева» 	<p>изменения свойств химических элементов и их соединений по периодам и группам Периодической системы Д. И. Менделеева</p>
1.2	<p>Строение вещества. Многообразие веществ</p>	11	<p>Химическая связь. Виды химической связи: ковалентная, ионная, металлическая. Механизмы образования ковалентной связи: обменный и донорно-акцепторный. Энергия и длина связи. Полярность, направленность и насыщенность ковалентной связи. Кратные связи. Водородная связь. Межмолекулярные взаимодействия.</p> <p>Валентность и валентные возможности атомов. Связь электронной структуры молекул с их геометрическим строением (на примере соединений элементов второго периода).</p> <p>Представление о комплексных соединениях.</p>	<p>Раскрывать смысл изучаемых понятий (выделять их характерные признаки) и применять эти понятия при описании состава и строения веществ, для объяснения отдельных фактов и явлений. Определять виды химической связи (ковалентной, ионной, металлической, водородной) в соединениях, тип кристаллической решетки конкретного вещества. Объяснять механизм образования ковалентной связи (обменный и донорно-акцепторный). Определять валентность и степень окисления химических элементов</p>

			<p>Состав комплексного иона: комплексообразователь, лиганды. Координационное число. Номенклатура комплексных соединений. Значение комплексных соединений. Понятие о координационной химии. Вещества молекулярного и немолекулярного строения. Типы кристаллических решеток (структур) и свойства веществ. Понятие о дисперсных системах. Истинные растворы. Представление о коллоидных растворах. Способы выражения концентрации растворов: массовая доля вещества в растворе, молярная концентрация. Насыщенные и ненасыщенные растворы, растворимость. Кристаллогидраты. Классификация и номенклатура неорганических веществ. Экспериментальные методы изучения веществ и их превращений: <ul style="list-style-type: none"> • Демонстрации: — модели кристаллических решеток.</p>	<p>в соединениях различного состава. Объяснять зависимость свойств веществ от вида химической связи и типа кристаллической решетки. Проводить вычисления с использованием понятия «массовая доля вещества в растворе»</p>
--	--	--	--	---

			<ul style="list-style-type: none"> • Расчетные задачи: <ul style="list-style-type: none"> – с использованием понятий «массовая доля растворенного вещества», «молярная концентрация» 	
1.3	Химические реакции	19	<p>Классификация химических реакций в неорганической и органической химии. Закон сохранения массы веществ; закон сохранения и превращения энергии при химических реакциях. Тепловые эффекты химических реакций.</p> <p>Термохимические уравнения. Скорость химической реакции, ее зависимость от различных факторов. Гомогенные и гетерогенные реакции. Катализ и катализаторы. Обратимые и необратимые реакции. Химическое равновесие. Константа химического равновесия.</p> <p>Факторы, влияющие на положение химического равновесия: температура, давление и концентрации веществ, участвующих в реакции. Принцип Ле Шателье. Электролитическая диссоциация. Сильные и слабые электролиты. Степень диссоциации.</p>	<p>Раскрывать смысл изучаемых понятий (выделять их характерные признаки) и применять эти понятия при описании состава и строения веществ, для объяснения отдельных фактов и явлений. Классифицировать химические реакции по различным признакам (числу и составу реагирующих веществ, тепловому эффекту реакции, изменению степеней окисления элементов, обратимости, участию катализатора и т.п.); самостоятельно выбирать основания и критерии для классификации химических реакций.</p> <p>Объяснять закономерности протекания химических реакций с учетом их энергетических характеристик, характер изменения скорости химической реакции</p>

		<p>Среда водных растворов: кислотная, нейтральная, щелочная.</p> <p>Водородный показатель (рН) раствора.</p> <p>Гидролиз солей. Реакции ионного обмена.</p> <p>Окислительно-восстановительные реакции.</p> <p>Степень окисления.</p> <p>Окислитель и восстановитель.</p> <p>Процессы окисления и восстановления.</p> <p>Важнейшие окислители и восстановители.</p> <p>Метод электронного баланса.</p> <p>Электролиз растворов и расплавов веществ.</p> <p>Экспериментальные методы изучения веществ и их превращений:</p> <ul style="list-style-type: none"> • Демонстрации: <ul style="list-style-type: none"> – разложение пероксида водорода в присутствии катализатора. • Лабораторные опыты: <ul style="list-style-type: none"> – проведение реакций ионного обмена; – определение среды растворов веществ с помощью универсального индикатора. 	<p>в зависимости от различных факторов, а также характер смещения химического равновесия под влиянием внешних воздействий (принцип Ле Шателье).</p> <p>Раскрывать сущность: окислительно-восстановительных реакций посредством составления электронного баланса этих реакций; реакций ионного обмена путем составления их полных и сокращенных ионных уравнений; реакций гидролиза, реакций комплексообразования (на примере гидроксокомплексов цинка и алюминия).</p> <p>Проводить и описывать химический эксперимент: определение среды водных растворов веществ; проведение реакций ионного обмена; изучение влияния различных факторов на скорость реакций и положение химического равновесия.</p> <p>Следовать правилам пользования химической посудой</p>
--	--	--	---

		<ul style="list-style-type: none"> • Практические работы: № 1. Влияние различных факторов на скорость химической реакции; № 2. Влияние различных факторов на положение химического равновесия; № 3. Химические реакции в растворах электролитов. • Расчетные задачи: – расчеты массы вещества или объема газов по известному количеству вещества, массе или объему одного из участвующих в реакции веществ; – вычисление массовой доли и молярной концентрации вещества в растворе; – вычисление массы (объема, количества вещества) продукта реакции, если одно из веществ дано в виде раствора с определенной массовой долей растворенного вещества 	и лабораторным оборудованием. Представлять результаты химического эксперимента в форме записи уравнений соответствующих реакций и делать выводы на их основе. Проводить вычисления: с использованием понятия «массовая доля вещества в растворе», а также по уравнениям химических реакций, в том числе термохимические расчеты
Итого по разделу	39		

Раздел 2. Неорганическая химия

2.1	Неметаллы	31	<p>Положение неметаллов в Периодической системе химических элементов Д.И. Менделеева и особенности строения их атомов. Физические свойства неметаллов. Аллотропия неметаллов (на примере кислорода, серы, фосфора и углерода). Водород. Получение, физические и химические свойства (реакции с металлами и неметаллами, восстановление оксидов и солей). Гидриды. Топливные элементы. Галогены. Нахождение в природе, способы получения физические и химические свойства. Галогеноводороды. Важнейшие кислородсодержащие соединения галогенов. Лабораторные и промышленные способы получения галогенов. Применение галогенов и их соединений.</p> <p>Кислород, озон. Лабораторные и промышленные способы получения кислорода. Физические и химические свойства кислорода и озона; их применение. Оксиды и пероксиды.</p>	<p>Раскрывать смысл изучаемых понятий (выделять их характерные признаки) и применять эти понятия при описании состава и строения веществ, для объяснения отдельных фактов и явлений. Объяснять общие закономерности в изменении свойств неметаллов и их соединений с учетом строения их атомов и положения в Периодической системе химических элементов Д. И. Менделеева.</p> <p>Характеризовать (описывать) общие химические свойства неметаллов, их важнейших соединений, подтверждая это описание примерами уравнений соответствующих химических реакций.</p> <p>Составлять уравнения окислительно-восстановительных реакций и реакций ионного обмена и раскрывать их сущность с помощью электронного баланса и ионных уравнений.</p>
-----	-----------	----	--	--

		<p>Сера. Нахождение в природе, способы получения, физические и химические свойства. Сероводород, сульфиды. Оксиды серы(IV) и (VI). Сернистая и серная кислоты и их соли. Особенности свойств серной кислоты. Применение серы и ее соединений.</p> <p>Азот. Нахождение в природе, способы получения, физические и химические свойства. Аммиак, нитриды. Оксиды азота. Азотистая и азотная кислоты и их соли. Особенности свойств азотной кислоты. Применение азота и его соединений. Азотные удобрения.</p> <p>Фосфор. Нахождение в природе, способы получения, физические и химические свойства. Фосфиды и фосфин. Оксиды фосфора, ортофосфорная кислота и ее соли. Применение фосфора и его соединений. Фосфорные удобрения.</p> <p>Углерод. Нахождение в природе, способы получения, физические и химические свойства. Оксиды углерода(II) и (IV), угольная кислота и ее соли. Применение углерода и его соединений.</p>	<p>Характеризовать влияние неметаллов и их соединений на живые организмы; описывать применение в различных областях практической деятельности человека. Подтверждать существование генетической связи между неорганическими веществами с помощью уравнений соответствующих химических реакций.</p> <p>Проводить реакции, подтверждающие качественный состав веществ; распознавать опытным путем анионы, присутствующие в водных растворах. Наблюдать и описывать демонстрационный эксперимент; самостоятельно планировать, проводить и описывать химический эксперимент (лабораторные опыты и практические работы); представлять результаты химического эксперимента</p>
--	--	--	--

		<p>Кремний. Нахождение в природе, способы получения, физические и химические свойства. Оксид кремния(IV), кремниевая кислота, силикаты. Применение кремния и его соединений. Стекло, его получение, виды стекол.</p> <p>Экспериментальные методы изучения веществ и их превращений:</p> <ul style="list-style-type: none"> • Демонстрации: <ul style="list-style-type: none"> – образцы неметаллов; – горение серы, фосфора, железа, магния в кислороде. • Лабораторные опыты: <ul style="list-style-type: none"> – качественные реакции на неорганические ионы и катион водорода; – получение и собирание газов. • Практические работы: <p>№ 4. Решение экспериментальных задач по теме «Галогены»;</p> <p>№ 5. Решение экспериментальных задач по теме «Сера и ее соединения».</p> <p>№ 6. Решение экспериментальных задач по теме «Азот и фосфор и их соединения».</p>	<p>в форме записи уравнений соответствующих реакций и делать выводы на их основе.</p> <p>Следовать правилам пользования химической посудой и лабораторным оборудованием.</p> <p>Проводить вычисления по уравнениям химических реакций.</p> <p>Самостоятельно планировать и осуществлять свою познавательную деятельность; принимать активное участие в групповой учебной деятельности</p>
--	--	---	---

			<p>—Расчетные задачи: вычисление массы вещества или объема газов по известному количеству вещества, массе или объему одного из участвующих в реакции веществ;</p> <p>– вычисление массы (объема, количества вещества) продуктов реакции, если одно из веществ имеет примеси;</p> <p>– вычисление массы (объема, количества вещества) продукта реакции, если одно из веществ дано в виде раствора с определенной массовой долей растворенного вещества;</p> <p>– вычисление выхода продукта реакции от теоретически возможного</p>	
2.2	Металлы	23	<p>Положение металлов в Периодической системе химических элементов. Особенности строения электронных оболочек атомов металлов. Общие физические свойства металлов. Применение металлов в быту, природе и технике. Сплавы металлов. Электрохимический ряд напряжений металлов. Общие способы получения</p>	<p>Раскрывать смысл изучаемых понятий (выделять их характерные признаки) и применять эти понятия при описании состава и строения неорганических веществ, для объяснения отдельных фактов и явлений. Объяснять общие закономерности в изменении свойств элементов –</p>

			<p>металлов: гидрометаллургия, пирометаллургия, электрометаллургия. Понятие о коррозии металлов. Способы защиты от коррозии. Общая характеристика металлов IA-группы Периодической системы химических элементов. Натрий и калий: получение, физические и химические свойства, применение простых веществ и их соединений. Общая характеристика металлов IIA-группы Периодической системы химических элементов. Магний и кальций: получение, физические и химические свойства, применение простых веществ и их соединений. Жесткость воды и способы ее устранения. Алюминий: получение, физические и химические свойства, применение простого вещества и его соединений. Амфотерные свойства оксида и гидроксида алюминия, гидроксокомплексы алюминия. Общая характеристика металлов побочных подгрупп (Б-групп) Периодической системы химических</p>	<p>металлов и их соединений с учетом строения их атомов и положения в Периодической системе химических элементов Д. И. Менделеева. Характеризовать (описывать) общие химические свойства металлов, их важнейших соединений, подтверждая это описание примерами уравнений соответствующих химических реакций; применение металлов в различных областях практической деятельности человека, а также использование их для создания современных материалов и технологий. Описывать способы защиты металлов от коррозии. Раскрывать сущность окислительно-восстановительных реакций посредством составления электронного баланса этих реакций. Проводить реакции, подтверждающие характерные свойства изучаемых веществ,</p>
--	--	--	--	---

		<p>элементов.</p> <p>Физические и химические свойства хрома и его соединений. Оксиды и гидроксиды хрома(II), (III) и (VI). Хроматы и дихроматы, их окислительные свойства.</p> <p>Получение и применение хрома.</p> <p>Физические и химические свойства марганца и его соединений.</p> <p>Основные соединения марганца (II), (IV), (VI) и (VII).</p> <p>Перманганат калия, его окислительные свойства.</p> <p>Физические и химические свойства железа и его соединений. Оксиды, гидроксиды и соли железа(II) и (III). Получение и применение железа и его сплавов.</p> <p>Медь: получение, физические и химические свойства, применение простого вещества и его соединений.</p> <p>Цинк: получение, физические и химические свойства, применение простого вещества и его соединений.</p> <p>Амфотерные свойства оксида и гидроксида цинка, гидроксокомплексы цинка.</p>	<p>распознавать опытным путем ионы металлов, присутствующие в водных растворах.</p> <p>Проводить и описывать химический эксперимент (лабораторные опыты и практические работы); представлять результаты химического эксперимента в форме записи уравнений соответствующих реакций и делать выводы на их основе.</p> <p>Следовать правилам пользования химической посудой и лабораторным оборудованием.</p> <p>Проводить вычисления по уравнениям химических реакций.</p> <p>Самостоятельно планировать и осуществлять свою познавательную деятельность; принимать активное участие в групповой учебной деятельности</p>
--	--	---	---

			<p>Экспериментальные методы изучения веществ и их превращений:</p> <ul style="list-style-type: none"> • Демонстрации: <ul style="list-style-type: none"> – коллекция «Металлы и сплавы»; – взаимодействие щелочных и щелочноземельных металлов с водой (возможно использование видеоматериалов). • Лабораторные опыты: <ul style="list-style-type: none"> – взаимодействие щелочных и щелочноземельных металлов с водой (возможно использование видеоматериалов); – взаимодействие гидроксидов алюминия и цинка с растворами кислот и щелочей; – качественные реакции на катионы металлов. • Практические работы: <p>№ 7. Решение экспериментальных задач по теме «Металлы главных подгрупп»;</p> <p>№ 8. Решение экспериментальных задач по теме «Металлы побочных подгрупп».</p> • Расчетные задачи: 	
--	--	--	---	--

			<ul style="list-style-type: none"> – вычисление массы (объема, количества вещества) продукта реакции, если одно из веществ дано в виде раствора с определенной массовой долей растворенного вещества, или имеет примеси; – вычисление массы (объема, количества вещества) продукта реакции, если одно из веществ дано в виде раствора с определенной массовой долей растворенного вещества; – вычисление выхода продукта реакции от теоретически возможного 	
Итого по разделу				
Раздел 3. Химия и жизнь				
3.1	Методы познания в химии. Химия и жизнь	9	<p>Роль химии в обеспечении устойчивого развития человечества. Понятие о научных методах познания и методологии научного исследования. Научные принципы организации химического производства. Промышленные способы получения важнейших веществ (на примере производства аммиака, серной кислоты, метанола). Промышленные способы получения металлов</p>	<p>Раскрывать роль химии в решении энергетических, сырьевых и экологических проблем человечества, описывать основные направления развития химической науки и технологии. Применять правила безопасного обращения с веществами, используемыми в повседневной жизни; а также правила безопасного поведения в целях</p>

			<p>и сплавов. Химическое загрязнение окружающей среды и его последствия. Роль химии в обеспечении энергетической безопасности. Химия и здоровье человека. Лекарственные средства. Правила использования лекарственных препаратов. Роль химии в развитии медицины.</p> <p>Химия пищи. Основные компоненты пищи. Пищевые добавки. Роль химии в обеспечении пищевой безопасности. Косметические и парфюмерные средства. Бытовая химия. Правила безопасного использования препаратов бытовой химии в повседневной жизни. Химия в строительстве. Важнейшие строительные материалы (цемент, бетон). Производство строительных материалов.</p> <p>Химия в сельском хозяйстве. Органические и минеральные удобрения. Неорганические материалы (конструкционные материалы, краски, стекло, керамика). Материалы для электроники. Нанотехнологии</p>	<p>сбережения здоровья и окружающей природной среды; понимать опасность воздействия на живые организмы определенных веществ, смысл показателя ПДК, пояснять на примерах способы уменьшения и предотвращения их вредного воздействия. Анализировать и критически оценивать информацию, связанную с химическими процессами и их влиянием на состояние окружающей среды. Использовать полученные знания и представления о сферах деятельности, связанных с наукой и современными технологиями, как основу для ориентации в выборе своей будущей профессиональной деятельности. Использовать системные химические знания для объяснения и прогнозирования явлений, имеющих естественно-научную природу, прогнозировать, анализировать и оценивать с позиций экологической</p>
--	--	--	--	---

				<p>безопасности последствия бытовой и производственной деятельности человека, связанной с переработкой веществ; использовать полученные знания для принятия грамотных решений проблем в ситуациях, связанных с химией.</p> <p>Принимать участие в обсуждении проблем химической и экологической направленности, высказывать собственную позицию по проблеме и предлагать возможные пути ее решения</p>
Итого по разделу				
ОБЩЕЕ КОЛИЧЕСТВО ЧАСОВ ПО ПРОГРАММЕ		102		

ПЕРЕЧЕНЬ (КОДИФИКАТОР) ПРОВЕРЯЕМЫХ ТРЕБОВАНИЙ К РЕЗУЛЬТАТАМ ОСВОЕНИЯ ОСНОВНОЙ ОБРАЗОВАТЕЛЬНОЙ ПРОГРАММЫ СРЕДНЕГО ОБЩЕГО ОБРАЗОВАНИЯ И ЭЛЕМЕНТОВ СОДЕРЖАНИЯ ПО ХИМИИ

Для проведения единого государственного экзамена по химии (далее – ЕГЭ по химии) используется перечень (кодификатор) проверяемых требований к результатам освоения основной образовательной программы среднего общего образования и элементов содержания.

Проверяемые на ЕГЭ по химии требования к результатам освоения основной образовательной программы среднего общего образования

Код проверяемого требования	Проверяемые требования к предметным результатам освоения основной образовательной программы среднего общего образования
1	Владение системой химических знаний, которая включает:
1.1	основополагающие понятия (химический элемент, атом, изотопы, электронная оболочка атома, s-, p-, d-электронные орбитали атомов, основное и возбужденное состояние атома, ион, молекула, валентность, электроотрицательность, степень окисления, химическая связь (σ - и π -связь, кратные связи), гибридизация атомных орбиталей, кристаллическая решетка, моль, молярная масса, молярный объем, молярная концентрация, растворы (истинные, дисперсные системы), кристаллогидраты, углеродный скелет, функциональная группа, радикал, изомеры, структурная формула, изомерия (структурная, геометрическая (цис-, трансизомерия), гомологический ряд, гомологи, углеводороды, кислород- и азотсодержащие соединения, биологически активные вещества (углеводы, жиры, белки), мономер, полимер, структурное звено, высокомолекулярные соединения, крекинг, риформинг, типы химических реакций (окислительно-восстановительные, экзо- и эндотермические, реакции ионного обмена, гомо- и гетерогенные, обратимые и необратимые), раствор, электролиты, неэлектролиты, электролитическая диссоциация, степень диссоциации, окислитель, восстановитель, электролиз, скорость химической реакции, химическое равновесие)
1.2	теории и законы (теория химического строения органических веществ А.М. Бутлерова, теория электролитической диссоциации,

	Периодический закон Д.И. Менделеева, закон сохранения массы), закономерности, символический язык химии, мировоззренческие знания, лежащие в основе понимания причинности и системности химических явлений, современные представления о строении вещества на атомном, молекулярном и надмолекулярном уровнях
1.3	представления о механизмах химических реакций, термодинамических и кинетических закономерностях их протекания, о химическом равновесии, дисперсных системах
1.4	фактологические сведения о свойствах, составе, получении и безопасном использовании важнейших неорганических и органических веществ в быту и практической деятельности человека
1.5	общие научные принципы химического производства (на примере производства серной кислоты, аммиака, метанола, переработки нефти)
2	Сформированность умений выявлять:
2.1	характерные признаки и взаимосвязь изученных понятий, применять соответствующие понятия при описании строения и свойств неорганических и органических веществ и их превращений
2.2	взаимосвязь химических знаний с понятиями и представлениями других предметов для более осознанного понимания и объяснения сущности материального единства мира
3	Сформированность умения использовать:
3.1	наименования химических соединений международного союза теоретической и прикладной химии и тривиальные названия веществ, относящихся к изученным классам органических и неорганических соединений
3.2	химическую символику для составления формул неорганических веществ, молекулярных и структурных (развернутых, сокращенных и скелетных) формул органических веществ
4	Сформированность умения классифицировать:
4.1	неорганические вещества, самостоятельно выбирать основания и критерии для классификации изучаемых химических объектов
4.2	органические вещества, самостоятельно выбирать основания и критерии для классификации изучаемых химических объектов

4.3	по различным признакам (числу и составу реагирующих веществ, тепловому эффекту реакции, изменению степеней окисления элементов, обратимости реакции, участию катализатора)
5	Сформированность умения характеризовать электронное строение атомов (в основном и возбужденном состоянии) и ионов химических элементов 1 – 4 периодов Периодической системы Д.И. Менделеева и их валентные возможности, используя понятия s-, p-, d-электронные орбитали, энергетические уровни
6	Сформированность умения объяснять закономерности изменения свойств химических элементов и образуемых ими соединений по периодам и группам
7	Сформированность умения составлять уравнения химических реакций и раскрывать их сущность:
7.1	окислительно-восстановительных реакций посредством составления электронного баланса этих реакций
7.2	уравнения реакций различных типов; полные и сокращенные уравнения реакций ионного обмена, учитывая условия, при которых эти реакции идут до конца
7.3	реакций гидролиза, реакций комплексообразования (на примере гидроксокомплексов цинка и алюминия)
8	Сформированность умения подтверждать:
8.1	на конкретных примерах характер зависимости реакционной способности органических соединений от кратности и типа ковалентной связи (σ - и π -связи), взаимного влияния атомов и групп атомов в молекулах, а также от особенностей реализации различных механизмов протекания реакций
8.2	характерные химические свойства веществ соответствующими экспериментами и записями уравнений химических реакций
9	Сформированность умения характеризовать состав и важнейшие свойства веществ, принадлежащих к определенным классам и группам соединений (простые вещества, оксиды, гидроксиды, соли; углеводороды, простые эфиры, спирты, фенолы, альдегиды, кетоны, карбоновые кислоты, сложные эфиры, жиры, углеводы, амины, аминокислоты, белки)
10	Сформированность умения проводить расчеты по химическим формулам и уравнениям химических реакций с использованием физических величин:

10.1	массы (объема, количества вещества) продукта реакции, если одно из исходных веществ дано в виде раствора с определенной массовой долей растворенного вещества или дано в избытке (имеет примеси)
10.2	массовой или объемной доли, выхода продукта реакции
10.3	теплового эффекта реакций
10.4	объемных отношений газов
10.5	по нахождению химической формулы вещества
11	Владение системой знаний о методах научного познания явлений природы, используемых в естественных науках и умение применять эти знания при экспериментальном исследовании веществ и для объяснения химических явлений, имеющих место в природе, практической деятельности человека и в повседневной жизни
12	Сформированность умения применять (использовать) знания о составе и свойствах веществ для экспериментальной проверки гипотез относительно закономерностей протекания химических реакций и прогнозирования возможностей их осуществления; системные химические знания для объяснения и прогнозирования явлений, имеющих естественно-научную природу; для принятия грамотных решений проблем в ситуациях, связанных с химией
13	Сформированность умения планировать и проводить химический эксперимент (получение и изучение свойств неорганических и органических веществ, качественные реакции углеводов различных классов и кислородсодержащих органических веществ, решение экспериментальных задач по распознаванию неорганических и органических веществ) с соблюдением правил безопасного обращения с веществами и лабораторным оборудованием; формулировать цели исследования; представлять в различной форме результаты эксперимента, анализировать и оценивать их достоверность
14	Сформированность умения осуществлять целенаправленный поиск химической информации в различных источниках (научная и учебно-научная литература, средства массовой информации, сеть Интернет и другие), критически анализировать химическую информацию, перерабатывать ее и использовать в соответствии с поставленной учебной задачей

15	Сформированность умения прогнозировать, анализировать и оценивать информацию с позиций экологической безопасности последствий бытовой и производственной деятельности человека, связанной с переработкой веществ; сформированность умений осознавать опасность воздействия на живые организмы определенных веществ, понимая смысл показателя предельной допустимой концентрации, и пояснять на примерах способы уменьшения и предотвращения их вредного воздействия на организм человека
----	--

Перечень элементов содержания, проверяемых на ЕГЭ по химии

Код	Проверяемый элемент содержания
1	Теоретические основы химии
1.1	Строение вещества. Современная модель строения атома. Распределение электронов по энергетическим уровням. Классификация химических элементов. Особенности строения энергетических уровней атомов (s-, p-, d-элементов). Основное и возбужденное состояния атомов. Электронная конфигурация атома. Валентные электроны
1.2	Периодическая система химических элементов Д.И. Менделеева. Физический смысл Периодического закона Д.И. Менделеева. Причины и закономерности изменения свойств элементов и их соединений по периодам и группам. Закономерности в изменении свойств простых веществ, водородных соединений, высших оксидов и гидроксидов
1.3	Валентность. Электроотрицательность. Степень окисления
1.4	Виды химической связи (ковалентная, ионная, металлическая, водородная) и механизмы ее образования. Межмолекулярные взаимодействия. Вещества молекулярного и немолекулярного строения. Типы кристаллических решеток. Зависимость свойства веществ от типа кристаллической решетки
1.5	Химическая реакция. Классификация химических реакций в неорганической и органической химии. Закон сохранения массы веществ
1.6	Скорость реакции, ее зависимость от различных факторов
1.7	Тепловые эффекты химических реакций. Термохимические уравнения
1.8	Обратимые реакции. Химическое равновесие. Факторы, влияющие на состояние химического равновесия. Принцип Ле Шателье

1.9	Электролитическая диссоциация. Сильные и слабые электролиты. Среда водных растворов веществ: кислая, нейтральная, щелочная. Степень диссоциации. Реакции ионного обмена
1.10	Гидролиз солей. Ионное произведение воды. Водородный показатель (рН) раствора
1.11	Способы выражения концентрации растворов: массовая доля растворенного вещества, молярная концентрация. Насыщенные и ненасыщенные растворы, растворимость. Кристаллогидраты
1.12	Окислительно-восстановительные реакции. Поведение веществ в средах с разным значением рН. Методы электронного баланса
1.13	Электролиз растворов и расплавов солей
2	Основы неорганической химии
2.1	Классификация неорганических соединений. Номенклатура неорганических веществ
2.2	Химические свойства важнейших металлов (натрий, калий, кальций, магний, алюминий, цинк, хром, железо, медь) и их соединений. Общие способы получения металлов
2.3	Химические свойства важнейших неметаллов (галогенов, серы, азота, фосфора, углерода и кремния) и их соединений (оксидов, кислородсодержащих кислот, водородных соединений)
2.4	Генетическая связь неорганических веществ, принадлежащих к различным классам
2.5	Идентификация неорганических соединений. Качественные реакции на неорганические вещества и ионы
3	Основы органической химии
3.1	Основные положения теории химического строения органических соединений А.М. Бутлерова. Углеродный скелет органической молекулы. Кратность химической связи, σ - и π -связи. sp^3 -, sp^2 -, sp -гибридизации орбиталей атомов углерода. Зависимость свойств веществ от химического строения молекул. Гомологи. Гомологический ряд. Изомерия и изомеры
3.2	Понятие о функциональной группе. Ориентационные эффекты заместителей
3.3	Представление о классификации органических веществ. Номенклатура органических соединений (систематическая) и тривиальные названия важнейших представителей классов органических веществ

3.4	Свободнорадикальный и ионный механизмы реакции. Понятие о нуклеофиле и электрофиле. Правило Марковникова. Правило Зайцева
3.5	Алканы. Химические свойства алканов: галогенирование, дегидрирование, термическое разложение, крекинг, изомеризация, горение. Получение алканов. Циклоалканы. Специфика свойств циклоалканов с малым размером цикла. Реакции присоединения и радикального замещения
3.6	Алкены. Химические свойства: реакции присоединения (галогенирование, гидрирование, гидрогалогенирование, гидратация), горения, окисления и полимеризации. Промышленные и лабораторные способы получения алкенов
3.7	Алкадиены. Химические свойства алкадиенов: реакции присоединения (гидрирование, галогенирование), горения и полимеризации. Получение алкадиенов
3.8	Алкины. Химические свойства: реакции присоединения (галогенирование, гидрирование, гидратация, гидрогалогенирование) как способ получения полимеров и других полезных продуктов. Реакции замещения. Горение ацетилена как источник высокотемпературного пламени для сварки и резки металлов. Применение ацетилена
3.9	Арены. Химические свойства бензола: реакции электрофильного замещения, присоединения (гидрирование, галогенирование). Реакция горения. Особенности химических свойств толуола. Получение бензола. Особенности химических свойств стирола. Полимеризация стирола. Способы получения и применение ароматических углеводородов
3.10	Спирты. Предельные одноатомные спирты. Химические свойства: взаимодействие с натрием как способ установления наличия гидроксигруппы, с галогеноводородами как способ получения растворителей, внутри- и межмолекулярная дегидратация. Реакция горения. Получение этанола: реакция брожения глюкозы, гидратация этилена. Этиленгликоль и глицерин как представители предельных многоатомных спиртов
3.11	Фенол. Химические свойства фенола (реакции с натрием, гидроксидом натрия, бромом). Получение фенола
3.12	Альдегиды. Химические свойства предельных альдегидов: гидрирование; качественные реакции на карбонильную группу (реакция «серебряного зеркала», взаимодействие с гидроксидом

	меди (II). Получение предельных альдегидов: окисление спиртов, гидратация ацетилен. Ацетон как представитель кетонов. Особенности реакции окисления ацетона
3.13	Карбоновые кислоты. Химические свойства предельных одноосновных карбоновых кислот. Особенности химических свойств муравьиной кислоты. Получение предельных одноосновных карбоновых кислот: окисление алканов, алкенов, первичных спиртов, альдегидов. Высшие предельные и непредельные карбоновые кислоты
3.14	Сложные эфиры и жиры. Способы получения сложных эфиров. Обратимость реакции этерификации. Применение сложных эфиров в пищевой и парфюмерной промышленности. Жиры как сложные эфиры глицерина и высших карбоновых кислот. Химические свойства жиров: гидрирование, окисление. Гидролиз, или омыление, жиров как способ промышленного получения солей высших карбоновых кислот. Мыла как соли высших карбоновых кислот
3.15	Химические свойства глюкозы: реакции с участием спиртовых и альдегидной групп и молочнокислое брожение. Применение глюкозы, ее значение в жизнедеятельности организма. Дисахариды: сахароза, мальтоза. Восстанавливающие и невосстанавливающие дисахариды. Гидролиз дисахаридов. Полисахариды: крахмал, гликоген. Строение макромолекул крахмала, гликогена и целлюлозы. Физические свойства крахмала и целлюлозы. Химические свойства крахмала: гидролиз, качественная реакция с иодом. Химические свойства целлюлозы: гидролиз, получение эфиров целлюлозы. Понятие об искусственных волокнах (вискоза, ацетатный шелк)
3.16	Амины. Амины как органические основания: реакции с водой, кислотами, реакция горения. Анилин как представитель ароматических аминов. Химические свойства анилина: взаимодействие с кислотами, бромной водой, окисление. Получение аминов алкилированием аммиака и восстановлением нитропроизводных углеводородов
3.17	Аминокислоты и белки. Аминокислоты как амфотерные органические соединения. Основные аминокислоты, образующие белки. Химические свойства белков: гидролиз, денатурация, качественные (цветные) реакции на белки
3.18	Строение и структура полимеров. Зависимость свойств полимеров от строения молекул. Основные способы получения высокомолекулярных соединений: реакции полимеризации и поликонденсации. Классификация волокон

3.19	Идентификация органических соединений. Решение экспериментальных задач на распознавание органических веществ
3.20	Генетическая связь между классами органических соединений
4	Химия и жизнь
4.1	Химия в повседневной жизни. Правила безопасной работы с едкими, горючими и токсичными веществами, средствами бытовой химии
4.2	Химия и здоровье. Химия в медицине. Химия и сельское хозяйство. Химия в промышленности. Химия и энергетика: природный и попутный нефтяной газы, их состав и использование. Состав нефти и ее переработка (природные источники углеводородов)
4.3	Химия и экология. Химическое загрязнение окружающей среды и его последствия. Охрана гидросферы, почвы, атмосферы, флоры и фауны от химического загрязнения. Проблема отходов и побочных продуктов. Альтернативные источники энергии
4.4	Общие представления о промышленных способах получения химических веществ (на примере производства аммиака, серной кислоты). Черная и цветная металлургия. Стекло и силикатная промышленность. Промышленная органическая химия. Сырье для органической промышленности
5	Типы расчетных задач
5.1	Расчеты массы вещества или объема газов по известному количеству вещества, массе или объему одного из участвующих в реакции веществ
5.2	Расчеты теплового эффекта реакции
5.3	Расчеты объемных отношений газов при химических реакциях
5.4	Расчеты массы (объема, количества вещества) продуктов реакции, если одно из веществ дано в избытке (имеет примеси)
5.5	Расчеты массовой или объемной доли выхода продукта реакции от теоретически возможного
5.6	Расчеты массы (объема, количества вещества) продукта реакции, если одно из веществ дано в виде раствора с определенной массовой долей растворенного вещества
5.7	Расчеты с использованием понятий «массовая доля», «молярная концентрация», «растворимость»
5.8	Нахождение молекулярной формулы органического вещества по его плотности и массовым долям элементов, входящих в его состав, или по продуктам сгорания

2.1.14. Рабочая программа по учебному предмету «Биология» (базовый уровень)

Рабочая программа по учебному предмету «Биология» (базовый уровень) (предметная область «Естественно-научные предметы») (далее соответственно – программа по биологии, биология) включает пояснительную записку, содержание обучения, планируемые результаты освоения программы по биологии, тематическое планирование, перечень (кодификатор) распределенных по классам проверяемых требований к результатам освоения основной образовательной программы среднего общего образования и элементов содержания по биологии.

Пояснительная записка отражает общие цели и задачи изучения биологии, характеристику психологических предпосылок к ее изучению обучающимися, место в структуре учебного плана, а также подходы к отбору содержания, к определению планируемых результатов.

Содержание обучения раскрывает содержательные линии, которые предлагаются для обязательного изучения в каждом классе на уровне среднего общего образования.

Планируемые результаты освоения программы по биологии включают личностные, метапредметные результаты за весь период обучения на уровне среднего общего образования, а также предметные достижения обучающегося за каждый год обучения.

ПОЯСНИТЕЛЬНАЯ ЗАПИСКА

При разработке программы по биологии теоретическую основу для определения подходов к формированию содержания учебного предмета

«Биология» составили: концептуальные положения ФГОС СОО о взаимообусловленности целей, содержания, результатов обучения и требований к уровню подготовки выпускников, положения об общих целях и принципах, характеризующих современное состояние системы среднего общего образования в Российской Федерации, а также положения о специфике биологии, ее значении в познании живой природы и обеспечении существования человеческого общества. Согласно названным положениям определены основные функции программы по биологии и ее структура.

Программа по биологии дает представление о целях, об общей стратегии обучения, воспитания и развития обучающихся средствами учебного предмета

«Биология», определяет обязательное предметное содержание, его структуру, распределение по разделам и темам, рекомендуемую последовательность изучения учебного материала с учетом межпредметных и внутрипредметных связей, логики образовательного процесса, возрастных особенностей обучающихся.

В программе по биологии также учитываются требования к планируемым личностным, метапредметным и предметным результатам обучения в формировании основных видов учебно-познавательной деятельности/учебных действий обучающихся по освоению содержания биологического образования.

В программе по биологии (10–11 классы, базовый уровень) реализован принцип преемственности в изучении биологии, благодаря чему в ней просматривается направленность на развитие знаний, связанных с формированием естественно-научного мировоззрения, ценностных ориентаций личности, экологического мышления, представлений о здоровом образе жизни и бережном отношении к окружающей природной среде. Поэтому наряду с изучением общебиологических теорий, а также знаний о строении живых систем разного ранга и сущности основных протекающих в них процессов в программе по биологии уделено внимание использованию полученных знаний в повседневной жизни для решения прикладных задач, в том числе: профилактики наследственных заболеваний человека, медико-генетического консультирования, обоснования экологически целесообразного поведения в окружающей природной среде, анализа влияния хозяйственной деятельности человека на состояние природных и искусственных экосистем. Усиление внимания к прикладной направленности учебного предмета «Биология» продиктовано необходимостью обеспечения условий для решения одной из актуальных задач школьного биологического образования, которая предполагает формирование у обучающихся способности адаптироваться к изменениям динамично развивающегося современного мира.

Программа по биологии является ориентиром для составления рабочих программ, авторы которых могут предложить свой вариант последовательности изучения и структуры учебного материала, свое видение путей формирования у обучающихся 10–11 классов предметных знаний, умений и способов учебной деятельности, а также методических решений задач воспитания и развития средствами учебного предмета «Биология».

Биология на уровне среднего общего образования занимает важное место. Он обеспечивает формирование у обучающихся представлений о научной картине мира, расширяет и обобщает знания о живой природе, ее отличительных признаках – уровневой организации и эволюции, создает условия для: познания законов живой природы, формирования функциональной грамотности, навыков здорового и безопасного образа жизни, экологического мышления, ценностного отношения к живой природе и человеку.

Большое значение биология имеет также для решения воспитательных и развивающих задач среднего общего образования, социализации обучающихся. Изучение биологии обеспечивает условия для формирования интеллектуальных, коммуникационных и информационных навыков, эстетической культуры, способствует интеграции биологических знаний с представлениями из других учебных предметов, в частности, физики, химии и географии. Названные положения о предназначении учебного предмета «Биология» составили основу

для определения подходов к отбору и структурированию его содержания, представленного в программе по биологии.

Отбор содержания учебного предмета «Биология» на базовом уровне осуществлен с позиций культуросообразного подхода, в соответствии с которым обучающиеся должны освоить знания и умения, значимые для формирования общей культуры, определяющие поведение человека в окружающей природной среде, востребованные в повседневной жизни и практической деятельности. Особое место в этой системе знаний занимают элементы содержания, которые служат основой для формирования представлений о современной естественно- научной картине мира и ценностных ориентациях личности, способствующих гуманизации биологического образования.

Структурирование содержания учебного материала в программе по биологии осуществлено с учетом приоритетного значения знаний об отличительных особенностях живой природы, о ее уровневой организации и эволюции. В соответствии с этим в структуре учебного предмета «Биология» выделены следующие содержательные линии: «Биология как наука. Методы научного познания», «Клетка как биологическая система», «Организм как биологическая система», «Система и многообразие органического мира», «Эволюция живой природы», «Экосистемы и присущие им закономерности».

Цель изучения учебного предмета «Биология» на базовом уровне – овладение обучающимися знаниями о структурно-функциональной организации живых систем разного ранга и приобретение умений использовать эти знания для грамотных действий в отношении объектов живой природы и решения различных жизненных проблем.

Достижение цели изучения учебного предмета «Биология» на базовом уровне обеспечивается решением следующих задач:

освоение обучающимися системы знаний о биологических теориях, учениях, законах, закономерностях, гипотезах, правилах, служащих основой для формирования представлений о естественно-научной картине мира, о методах научного познания, строении, многообразии и особенностях живых систем разного уровня организации, выдающихся открытиях и современных исследованиях в биологии;

формирование у обучающихся познавательных, интеллектуальных и творческих способностей в процессе анализа данных о путях развития в биологии научных взглядов, идей и подходов к изучению живых систем разного уровня организации;

становление у обучающихся общей культуры, функциональной грамотности, развитие умений объяснять и оценивать явления окружающего мира живой природы на основании знаний и опыта, полученных при изучении биологии;

формирование у обучающихся умений иллюстрировать значение биологических знаний в практической деятельности человека, развитии современных медицинских технологий и агробιοтехнологий;

воспитание убежденности в возможности познания человеком живой природы, необходимости бережного отношения к ней, соблюдения этических норм при проведении биологических исследований;

осознание ценности биологических знаний для повышения уровня экологической культуры, для формирования научного мировоззрения;

применение приобретенных знаний и умений в повседневной жизни для оценки последствий своей деятельности по отношению к окружающей среде, собственному здоровью, обоснование и соблюдение мер профилактики заболеваний.

В системе среднего общего образования «Биология», изучаемая на базовом уровне, является обязательным учебным предметом, входящим в состав предметной области «Естественно-научные предметы».

Общее число часов, рекомендованных для изучения биологии, – 68 часов: в 10 классе – 34 часа (1 час в неделю), в 11 классе – 34 часа (1 час в неделю).

СОДЕРЖАНИЕ ОБУЧЕНИЯ

10 КЛАСС

Тема 1. Биология как наука

Биология как наука. Связь биологии с общественными, техническими и другими естественными науками, философией, этикой, эстетикой и правом. Роль биологии в формировании современной научной картины мира. Система биологических наук.

Методы познания живой природы (наблюдение, эксперимент, описание, измерение, классификация, моделирование, статистическая обработка данных).

Демонстрации:

Портреты: Ч. Дарвин, Г. Мендель, Н.К. Кольцов, Дж. Уотсон и Ф. Крик.

Таблицы и схемы: «Методы познания живой природы».

Лабораторные и практические работы:

Практическая работа № 1. «Использование различных методов при изучении биологических объектов».

Тема 2. Живые системы и их организация

Живые системы (биосистемы) как предмет изучения биологии. Отличие живых систем от неорганической природы.

Свойства биосистем и их разнообразие. Уровни организации биосистем: молекулярный, клеточный, тканевый, организменный, популяционно-видовой, экосистемный (биогеоценотический), биосферный.

Демонстрации:

Таблицы и схемы: «Основные признаки жизни», «Уровни организации живой природы».

Оборудование: модель молекулы ДНК.

Тема 3. Химический состав и строение клетки

Химический состав клетки. Химические элементы: макроэлементы, микроэлементы. Вода и минеральные вещества.

Функции воды и минеральных веществ в клетке. Поддержание осмотического баланса.

Белки. Состав и строение белков. Аминокислоты – мономеры белков. Незаменимые и заменимые аминокислоты. Аминокислотный состав. Уровни структуры белковой молекулы (первичная, вторичная, третичная и четвертичная структура). Химические свойства белков. Биологические функции белков.

Ферменты – биологические катализаторы. Строение фермента: активный центр, субстратная специфичность. Коферменты. Витамины. Отличия ферментов от неорганических катализаторов.

Углеводы: моносахариды (глюкоза, рибоза и дезоксирибоза), дисахариды (сахароза, лактоза) и полисахариды (крахмал, гликоген, целлюлоза). Биологические функции углеводов.

Липиды: триглицериды, фосфолипиды, стероиды. Гидрофильно-гидрофобные свойства. Биологические функции липидов. Сравнение углеводов, белков и липидов как источников энергии.

Нуклеиновые кислоты: ДНК и РНК. Нуклеотиды – мономеры нуклеиновых кислот. Строение и функции ДНК. Строение и функции РНК. Виды РНК. АТФ: строение и функции.

Цитология – наука о клетке. Клеточная теория – пример взаимодействия идей и фактов в научном познании. Методы изучения клетки.

Клетка как целостная живая система. Общие признаки клеток: замкнутая наружная мембрана, молекулы ДНК как генетический аппарат, система синтеза белка.

Типы клеток: эукариотическая и прокариотическая. Особенности строения прокариотической клетки. Клеточная стенка бактерий. Строение эукариотической клетки. Основные отличия растительной, животной и грибной клетки.

Поверхностные структуры клеток – клеточная стенка, гликокаликс, их функции. Плазматическая мембрана, ее свойства и функции. Цитоплазма и ее органоиды. Одномембранные органоиды клетки: ЭПС, аппарат Гольджи, лизосомы. Полуавтономные органоиды клетки: митохондрии, пластиды. Происхождение митохондрий и пластид. Виды пластид. Немембранные органоиды клетки: рибосомы, клеточный центр, центриоли, реснички, жгутики. Функции органоидов клетки. Включения.

Ядро – регуляторный центр клетки. Строение ядра: ядерная оболочка, кариоплазма, хроматин, ядрышко. Хромосомы.

Транспорт веществ в клетке.

Демонстрации:

Портреты: А. Левенгук, Р. Гук, Т. Шванн, М. Шлейден, Р. Вирхов, Дж. Уотсон, Ф. Крик, М. Уилкинс, Р. Франклин, К.М. Бэр.

Диаграммы: «Распределение химических элементов в неживой природе», «Распределение химических элементов в живой природе».

Таблицы и схемы: «Периодическая таблица химических элементов», «Строение молекулы воды», «Биосинтез белка», «Строение молекулы белка»,

«Строение фермента», «Нуклеиновые кислоты. ДНК», «Строение молекулы АТФ»,

«Строение эукариотической клетки», «Строение животной клетки», «Строение растительной клетки», «Строение прокариотической клетки», «Строение ядра клетки», «Углеводы», «Липиды».

Оборудование: световой микроскоп, оборудование для проведения наблюдений, измерений, экспериментов, микропрепараты растительных, животных

и бактериальных клеток.

Лабораторные и практические работы:

Лабораторная работа № 1. «Изучение каталитической активности ферментов (на примере амилазы или каталазы)».

Лабораторная работа № 2. «Изучение строения клеток растений, животных и бактерий под микроскопом на готовых микропрепаратах и их описание».

Тема 4. Жизнедеятельность клетки

Обмен веществ, или метаболизм. Ассимиляция (пластический обмен) и диссимиляция (энергетический обмен) – две стороны единого процесса метаболизма. Роль законов сохранения веществ и энергии в понимании метаболизма.

Типы обмена веществ: автотрофный и гетеротрофный. Роль ферментов в обмене веществ и превращении энергии в клетке.

Фотосинтез. Световая и темновая фазы фотосинтеза. Реакции фотосинтеза. Эффективность фотосинтеза. Значение фотосинтеза для жизни на Земле. Влияние условий среды на фотосинтез и способы повышения его продуктивности у культурных растений.

Хемосинтез. Хемосинтезирующие бактерии. Значение хемосинтеза для жизни на Земле.

Энергетический обмен в клетке. Расщепление веществ, выделение и аккумуляция энергии в клетке. Этапы энергетического обмена. Гликолиз. Брожение и его виды. Кислородное окисление, или клеточное дыхание. Окислительное фосфорилирование. Эффективность энергетического обмена.

Реакции матричного синтеза. Генетическая информация и ДНК. Реализация генетической информации в клетке. Генетический код и его свойства. Транскрипция – матричный синтез РНК. Трансляция – биосинтез белка. Этапы трансляции. Кодирование аминокислот. Роль рибосом в биосинтезе белка.

Неклеточные формы жизни – вирусы. История открытия вирусов (Д.И. Ивановский). Особенности строения и жизненный цикл вирусов. Бактериофаги. Болезни растений, животных и человека, вызываемые вирусами. Вирус иммунодефицита человека (ВИЧ) – возбудитель СПИДа. Обратная транскрипция, ревертаза и интеграза. Профилактика распространения вирусных заболеваний.

Демонстрации:

Портреты: Н.К. Кольцов, Д.И. Ивановский, К.А. Тимирязев.

Таблицы и схемы: «Типы питания», «Метаболизм», «Митохондрия»,

«Энергетический обмен», «Хлоропласт», «Фотосинтез», «Строение ДНК»,

«Строение и функционирование гена», «Синтез белка», «Генетический код», «Вирусы», «Бактериофаги», «Строение и жизненный цикл вируса СПИДа, бактериофага», «Репликация ДНК».

Оборудование: модели-аппликации «Удвоение ДНК и транскрипция», «Биосинтез белка», «Строение клетки», модель структуры ДНК.

Тема 5. Размножение и индивидуальное развитие организмов

Клеточный цикл, или жизненный цикл клетки. Интерфаза и митоз. Процессы, протекающие в интерфазе. Репликация – реакция матричного синтеза ДНК. Строение хромосом. Хромосомный набор – кариотип. Диплоидный и гаплоидный хромосомные наборы. Хроматиды. Цитологические основы размножения и индивидуального развития организмов.

Деление клетки – митоз. Стадии митоза. Процессы, происходящие на разных стадиях митоза. Биологический смысл митоза.

Программируемая гибель клетки – апоптоз.

Формы размножения организмов: бесполое и половое. Виды бесполого размножения: деление надвое, почкование одно- и многоклеточных, спорообразование, вегетативное размножение. Искусственное клонирование организмов, его значение для селекции.

Половое размножение, его отличия от бесполого.

Мейоз. Стадии мейоза. Процессы, происходящие на стадиях мейоза. Поведение хромосом в мейозе. Кроссинговер. Биологический смысл и значение мейоза.

Гаметогенез – процесс образования половых клеток у животных. Половые железы: семенники и яичники. Образование и развитие половых клеток – гамет (сперматозоид, яйцеклетка) – сперматогенез и оогенез. Особенности строения яйцеклеток и сперматозоидов. Оплодотворение. Партеногенез.

Индивидуальное развитие (онтогенез). Эмбриональное развитие (эмбриогенез). Этапы эмбрионального развития у позвоночных животных: дробление, гаструляция, органогенез. Постэмбриональное развитие. Типы постэмбрионального развития: прямое, непрямое (личиночное). Влияние среды на развитие организмов, факторы, способные вызывать врожденные уродства.

Рост и развитие растений. Онтогенез цветкового растения: строение семени, стадии развития.

Демонстрации:

Таблицы и схемы: «Формы размножения организмов», «Двойное оплодотворение у цветковых растений», «Вегетативное размножение растений»,

«Деление клетки бактерий», «Строение половых клеток», «Строение хромосомы»,

«Клеточный цикл», «Репликация ДНК», «Митоз», «Мейоз», «Прямое и непрямое развитие», «Гаметогенез у млекопитающих и человека», «Основные стадии онтогенеза».

Оборудование: микроскоп, микропрепараты «Сперматозоиды млекопитающего», «Яйцеклетка млекопитающего», «Кариокинез в клетках

корешка лука», магнитная модель-аппликация «Деление клетки», модель ДНК, модель метафазной хромосомы.

Лабораторные и практические работы:

Лабораторная работа № 3. «Наблюдение митоза в клетках кончика корешка лука на готовых микропрепаратах».

Лабораторная работа № 4. «Изучение строения половых клеток на готовых микропрепаратах».

Тема 6. Наследственность и изменчивость организмов

Предмет и задачи генетики. История развития генетики. Роль цитологии и эмбриологии в становлении генетики. Вклад российских и зарубежных ученых в развитие генетики. Методы генетики (гибридологический, цитогенетический, молекулярно-генетический). Основные генетические понятия. Генетическая символика, используемая в схемах скрещиваний.

Закономерности наследования признаков, установленные Г. Менделем. Моногибридное скрещивание. Закон единообразия гибридов первого поколения. Правило доминирования. Закон расщепления признаков. Гипотеза чистоты гамет. Полное и неполное доминирование.

Дигибридное скрещивание. Закон независимого наследования признаков. Цитогенетические основы дигибридного скрещивания. Анализирующее скрещивание. Использование анализирующего скрещивания для определения генотипа особи.

Сцепленное наследование признаков. Работа Т. Моргана по сцепленному наследованию генов. Нарушение сцепления генов в результате кроссинговера.

Хромосомная теория наследственности. Генетические карты.

Генетика пола. Хромосомное определение пола. Аутосомы и половые хромосомы. Гомогаметные и гетерогаметные организмы. Наследование признаков, сцепленных с полом.

Изменчивость. Виды изменчивости: ненаследственная и наследственная. Роль среды в ненаследственной изменчивости. Характеристика модификационной изменчивости. Вариационный ряд и вариационная кривая. Норма реакции признака. Количественные и качественные признаки и их норма реакции. Свойства модификационной изменчивости.

Наследственная, или генотипическая, изменчивость. Комбинативная изменчивость. Мейоз и половой процесс – основа комбинативной изменчивости. Мутационная изменчивость. Классификация мутаций: генные, хромосомные, геномные. Частота и причины мутаций. Мутагенные факторы. Закон гомологических рядов в наследственной изменчивости Н.И. Вавилова.

Внеядерная наследственность и изменчивость.

Генетика человека. Кариотип человека. Основные методы генетики человека: генеалогический, близнецовый, цитогенетический, биохимический, молекулярно-генетический. Современное определение генотипа: полногеномное секвенирование,

генотипирование, в том числе с помощью ПЦР-анализа. Наследственные заболевания человека: генные болезни, болезни с наследственной предрасположенностью, хромосомные болезни. Соматические и генеративные мутации. Стволовые клетки. Принципы здорового образа жизни, диагностики, профилактики и лечения генетических болезней. Медико-генетическое консультирование. Значение медицинской генетики в предотвращении и лечении генетических заболеваний человека.

Демонстрации:

Портреты: Г. Мендель, Т. Морган, Г. де Фриз, С.С. Четвериков, Н.В. Тимофеев-Ресовский, Н.И. Вавилов.

Таблицы и схемы: «Моногибридное скрещивание и его цитогенетическая основа», «Закон расщепления и его цитогенетическая основа», «Закон чистоты гамет», «Дигибридное скрещивание», «Цитологические основы дигибридного скрещивания», «Мейоз», «Взаимодействие аллельных генов», «Генетические карты растений, животных и человека», «Генетика пола», «Закономерности наследования, сцепленного с полом», «Кариотипы человека и животных», «Виды изменчивости», «Модификационная изменчивость», «Наследование резус- фактора», «Генетика групп крови», «Мутационная изменчивость».

Оборудование: модели-аппликации «Моногибридное скрещивание», «Неполное доминирование», «Дигибридное скрещивание», «Перекрест хромосом», микроскоп и микропрепарат «Дрозофила» (норма, мутации формы крыльев и окраски тела), гербарий «Горох посевной».

Лабораторные и практические работы:

Лабораторная работа № 5. «Изучение результатов моногибридного и дигибридного скрещивания у дрозофилы на готовых микропрепаратах».

Лабораторная работа № 6. «Изучение модификационной изменчивости, построение вариационного ряда и вариационной кривой».

Лабораторная работа № 7. «Анализ мутаций у дрозофилы на готовых микропрепаратах».

Практическая работа № 2. «Составление и анализ родословных человека».

Тема 7. Селекция организмов. Основы биотехнологии

Селекция как наука и процесс. Зарождение селекции и domestикация. Учение Н.И. Вавилова о центрах происхождения и многообразия культурных растений. Центры происхождения домашних животных. Сорт, порода, штамм.

Современные методы селекции. Массовый и индивидуальный отборы в селекции растений и животных. Оценка экстерьера. Близкородственное скрещивание – инбридинг. Чистая линия. Скрещивание чистых линий. Гетерозис, или гибридная сила. Неродственное скрещивание – аутбридинг. Отдаленная

гибридизация и ее успехи. Искусственный мутагенез и получение полиплоидов. Достижения селекции растений, животных и микроорганизмов.

Биотехнология как отрасль производства. Генная инженерия. Этапы создания рекомбинантной ДНК и трансгенных организмов. Клеточная инженерия. Клеточные культуры. Микрклональное размножение растений. Клонирование высокопродуктивных сельскохозяйственных организмов. Экологические и этические проблемы. ГМО – генетически модифицированные организмы.

Демонстрации:

Портреты: Н.И. Вавилов, И.В. Мичурин, Г.Д. Карпеченко, М.Ф. Иванов.

Таблицы и схемы: карта «Центры происхождения и многообразия культурных растений», «Породы домашних животных», «Сорта культурных растений», «Отдаленная гибридизация», «Работы академика М.Ф. Иванова», «Полиплоидия»,

«Объекты биотехнологии», «Клеточные культуры и клонирование»,

«Конструирование и перенос генов, хромосом».

Оборудование: муляжи плодов и корнеплодов диких форм и культурных сортов растений, гербарий «Сельскохозяйственные растения».

Лабораторные и практические работы:

Экскурсия «Основные методы и достижения селекции растений и животных (на селекционную станцию, племенную ферму, сортоиспытательный участок, в тепличное хозяйство, лабораторию агроуниверситета или научного центра)».

11 КЛАСС

1 час в неделю, всего 34 часа, из них 2 часа – резервное время.

Тема 1. Эволюционная биология

Предпосылки возникновения эволюционной теории. Эволюционная теория и ее место в биологии. Влияние эволюционной теории на развитие биологии и других наук.

Свидетельства эволюции. Палеонтологические: последовательность появления видов в палеонтологической летописи, переходные формы. Биогеографические: сходство и различие фаун и флор материков и островов.

Эмбриологические: сходства и различия эмбрионов разных видов позвоночных. Сравнительно-анатомические: гомологичные, аналогичные, рудиментарные органы, атавизмы. Молекулярно-биохимические: сходство механизмов наследственности и основных метаболических путей у всех организмов.

Эволюционная теория Ч. Дарвина. Предпосылки возникновения дарвинизма. Движущие силы эволюции видов по Дарвину (избыточное размножение при ограниченности ресурсов, неопределенная изменчивость, борьба за существование, естественный отбор).

Синтетическая теория эволюции (СТЭ) и ее основные положения.

Микроэволюция. Популяция как единица вида и эволюции.

Движущие силы (факторы) эволюции видов в природе. Мутационный процесс и комбинативная изменчивость. Популяционные волны и дрейф генов. Изоляция и миграция.

Естественный отбор – направляющий фактор эволюции. Формы естественного отбора.

Приспособленность организмов как результат эволюции. Примеры приспособлений у организмов. Ароморфозы и идиоадаптации.

Вид и видообразование. Критерии вида. Основные формы видообразования: географическое, экологическое.

Макроэволюция. Формы эволюции: филетическая, дивергентная, конвергентная, параллельная. Необратимость эволюции.

Происхождение от неспециализированных предков. Прогрессирующая специализация. Адаптивная радиация.

Демонстрации:

Портреты: К. Линней, Ж.Б. Ламарк, Ч. Дарвин, В.О. Ковалевский, К.М. Бэр, Э. Геккель, Ф. Мюллер, А.Н. Северцов.

Таблицы и схемы: «Развитие органического мира на Земле», «Зародыши позвоночных животных», «Археоптерикс», «Формы борьбы за существование», «Естественный отбор», «Многообразие сортов растений», «Многообразие пород животных», «Популяции», «Мутационная изменчивость», «Ароморфозы», «Идиоадаптации», «Общая дегенерация», «Движущие силы эволюции», «Карта- схема маршрута путешествия Ч. Дарвина», «Борьба за существование», «Приспособленность организмов», «Географическое видообразование», «Экологическое видообразование».

Оборудование: коллекция насекомых с различными типами окраски, набор плодов и семян, коллекция «Примеры защитных приспособлений у животных», модель «Основные направления эволюции», объемная модель «Строение головного мозга позвоночных».

Биогеографическая карта мира, коллекция «Формы сохранности ископаемых животных и растений», модель аппликация «Перекрест хромосом», влажные препараты «Развитие насекомого», «Развитие лягушки», микропрепарат «Дрозофила» (норма, мутации формы крыльев и окраски тела).

Лабораторные и практические работы:

Лабораторная работа № 1. «Сравнение видов по морфологическому критерию».

Лабораторная работа № 2. «Описание приспособленности организма и ее относительного характера».

Тема 2. Возникновение и развитие жизни на Земле

Донаучные представления о зарождении жизни. Научные гипотезы возникновения жизни на Земле: абиогенез и панспермия. Химическая эволюция. Абиогенный синтез органических веществ из неорганических. Экспериментальное подтверждение химической эволюции. Начальные этапы биологической эволюции. Гипотеза РНК-мира. Формирование мембранных структур и возникновение протоклетки. Первые клетки и их эволюция. Формирование основных групп живых организмов.

Развитие жизни на Земле по эрам и периодам. Катархей. Архейская и протерозойская эры. Палеозойская эра и ее периоды: кембрийский, ордовикский, силурийский, девонский, каменноугольный, пермский.

Мезозойская эра и ее периоды: триасовый, юрский, меловой.

Кайнозойская эра и ее периоды: палеогеновый, неогеновый, антропогеновый.

Характеристика климата и геологических процессов. Основные этапы эволюции растительного и животного мира. Ароморфозы у растений и животных.

Появление, расцвет и вымирание групп живых организмов.

Система органического мира как отражение эволюции. Основные систематические группы организмов.

Эволюция человека. Антропология как наука. Развитие представлений о происхождении человека. Методы изучения антропогенеза. Сходства и различия человека и животных. Систематическое положение человека.

Движущие силы (факторы) антропогенеза. Наследственная изменчивость и естественный отбор. Общественный образ жизни, изготовление орудий труда, мышление, речь.

Основные стадии и ветви эволюции человека: австралопитеки, Человек умелый, Человек прямоходящий, Человек неандертальский, Человек разумный. Находки ископаемых остатков, время существования, область распространения, объем головного мозга, образ жизни, орудия.

Человеческие расы. Основные большие расы: европеоидная (евразийская), негро-австралоидная (экваториальная), монголоидная (азиатско-американская). Черты приспособленности представителей человеческих рас к условиям существования. Единство человеческих рас. Критика расизма.

Демонстрации:

Портреты: Ф. Реди, Л. Пастер, А.И. Опарин, С. Миллер, Г. Юри, Ч. Дарвин.

Таблицы и схемы: «Возникновение Солнечной системы», «Развитие органического мира», «Растительная клетка», «Животная клетка»,

«Прокариотическая клетка», «Современная система органического мира»,

«Сравнение анатомических черт строения человека и человекообразных обезьян»,

«Основные места палеонтологических находок предков современного человека»,

«Древнейшие люди», «Древние люди», «Первые современные люди»,

«Человеческие расы».

Оборудование: муляжи «Происхождение человека» (бюсты австралопитека, питекантропа, неандертальца, кроманьонца), слепки или изображения каменных орудий первобытного человека (камни-чопперы, рубила, скребла), геохронологическая таблица, коллекция «Формы сохранности ископаемых животных и растений».

Лабораторные и практические работы:

Практическая работа № 1. «Изучение ископаемых остатков растений и животных в коллекциях».

Экскурсия «Эволюция органического мира на Земле» (в естественно-научный или краеведческий музей).

Тема 3. Организмы и окружающая среда

Экология как наука. Задачи и разделы экологии. Методы экологических исследований. Экологическое мировоззрение современного человека.

Среды обитания организмов: водная, наземно-воздушная, почвенная, внутриорганизменная.

Экологические факторы. Классификация экологических факторов: абиотические, биотические и антропогенные. Действие экологических факторов на организмы.

Абиотические факторы: свет, температура, влажность. Фотопериодизм. Приспособления организмов к действию абиотических факторов. Биологические ритмы.

Биотические факторы. Виды биотических взаимодействий: конкуренция, хищничество, симбиоз и его формы. Паразитизм, кооперация, мутуализм, комменсализм (квартиранство, нахлебничество). Аменсализм, нейтрализм. Значение биотических взаимодействий для существования организмов в природных сообществах.

Экологические характеристики популяции. Основные показатели популяции: численность, плотность, рождаемость, смертность, прирост, миграция. Динамика численности популяции и ее регуляция.

Демонстрации:

Портреты: А. Гумбольдт, К.Ф. Рулье, Э. Геккель.

Таблицы и схемы: карта «Природные зоны Земли», «Среды обитания организмов», «Фотопериодизм», «Популяции», «Закономерности роста численности популяции инфузории-туфельки», «Пищевые цепи».

Лабораторные и практические работы:

Лабораторная работа № 3. «Морфологические особенности растений из разных мест обитания».

Лабораторная работа № 4. «Влияние света на рост и развитие черенков колеуса».

Практическая работа № 2. «Подсчет плотности популяций разных видов растений».

Тема 4. Сообщества и экологические системы

Сообщество организмов – биоценоз. Структуры биоценоза: видовая, пространственная, трофическая (пищевая). Виды-доминанты. Связи в биоценозе.

Экологические системы (экосистемы). Понятие об экосистеме и биогеоценозе. Функциональные компоненты экосистемы: продуценты, консументы, редуценты. Круговорот веществ и поток энергии в экосистеме. Трофические (пищевые) уровни экосистемы. Пищевые цепи и сети. Основные показатели экосистемы: биомасса, продукция. Экологические пирамиды: продукции, численности, биомассы. Свойства экосистем: устойчивость, саморегуляция, развитие. Сукцессия.

Природные экосистемы. Экосистемы озер и рек. Экосистема хвойного или широколиственного леса.

Антропогенные экосистемы. Агроэкосистемы. Урбоэкосистемы.

Биологическое и хозяйственное значение агроэкосистем и урбоэкосистем.

Биоразнообразие как фактор устойчивости экосистем. Сохранение биологического разнообразия на Земле.

Учение В.И. Вернадского о биосфере. Границы, состав и структура биосферы. Живое вещество и его функции. Особенности биосферы как глобальной экосистемы. Динамическое равновесие и обратная связь в биосфере.

Круговороты веществ и биогеохимические циклы элементов (углерода, азота).

Зональность биосферы. Основные биомы суши.

Человечество в биосфере Земли. Антропогенные изменения в биосфере.

Глобальные экологические проблемы.

Сосуществование природы и человечества. Сохранение биоразнообразия как основа устойчивости биосферы. Основа рационального управления природными ресурсами и их использование. Достижения биологии и охрана природы.

Демонстрации:

Портреты: А.Д. Тенсли, В.Н. Сукачев, В.И. Вернадский.

Таблицы и схемы: «Пищевые цепи», «Биоценоз: состав и структура»,

«Природные сообщества», «Цепи питания», «Экологическая пирамида»,

«Биосфера и человек», «Экосистема широколиственного леса», «Экосистема хвойного леса», «Биоценоз водоема», «Агроценоз», «Примерные антропогенные воздействия на природу», «Важнейшие источники загрязнения воздуха и грунтовых вод», «Почва – важнейшая составляющая биосферы», «Факторы деградации почв», «Парниковый эффект», «Факторы радиоактивного загрязнения биосферы», «Общая структура биосферы», «Распространение жизни в биосфере»,

«Озоновый экран биосферы», «Круговорот углерода в биосфере», «Круговорот азота в природе».

Оборудование: модель-аппликация «Типичные биоценозы», гербарий «Растительные сообщества», коллекции «Биоценоз», «Вредители важнейших сельскохозяйственных культур», гербарии и коллекции растений и животных, принадлежащие к разным экологическим группам одного вида, Красная книга Российской Федерации, изображения охраняемых видов растений и животных.

ПЛАНИРУЕМЫЕ РЕЗУЛЬТАТЫ ОСВОЕНИЯ ПРОГРАММЫ ПО БИОЛОГИИ НА УРОВНЕ СРЕДНЕГО ОБЩЕГО ОБРАЗОВАНИЯ

Согласно ФГОС СОО устанавливаются требования к результатам освоения обучающимися программ среднего общего образования: личностным, метапредметным и предметным.

ЛИЧНОСТНЫЕ РЕЗУЛЬТАТЫ

В структуре личностных результатов освоения предмета «Биология» выделены следующие составляющие: осознание обучающимися российской гражданской идентичности – готовности к саморазвитию, самостоятельности и самоопределению, наличие мотивации к обучению биологии, целенаправленное развитие внутренних убеждений личности на основе ключевых ценностей и исторических традиций развития биологического знания, готовность и способность обучающихся руководствоваться в своей деятельности ценностно-смысловыми установками, присущими системе биологического образования, наличие экологического правосознания, способности ставить цели и строить жизненные планы.

Личностные результаты освоения предмета «Биология» достигаются в единстве учебной и воспитательной деятельности в соответствии с традиционными российскими социокультурными, историческими и духовно-нравственными ценностями, принятыми в обществе правилами и нормами поведения и способствуют процессам самопознания, самовоспитания и саморазвития, развития внутренней позиции личности, патриотизма, уважения к закону и правопорядку, человеку труда и старшему поколению, взаимного уважения, бережного отношения к культурному наследию и традициям многонационального народа Российской Федерации, природе и окружающей среде.

Личностные результаты освоения учебного предмета «Биология» должны отражать готовность и способность обучающихся руководствоваться сформированной внутренней позицией личности, системой ценностных ориентаций, позитивных внутренних убеждений, соответствующих традиционным ценностям российского общества, расширение жизненного опыта и опыта деятельности в процессе реализации основных направлений воспитательной деятельности, в том числе в части:

гражданского воспитания:

сформированность гражданской позиции обучающегося как активного и ответственного члена российского общества;

осознание своих конституционных прав и обязанностей, уважение закона и правопорядка;

готовность к совместной творческой деятельности при создании учебных проектов, решении учебных и познавательных задач, выполнении биологических экспериментов;

способность определять собственную позицию по отношению к явлениям современной жизни и объяснять ее;

умение учитывать в своих действиях необходимость конструктивного взаимодействия людей с разными убеждениями, культурными ценностями и социальным положением;

готовность к сотрудничеству в процессе совместного выполнения учебных, познавательных и исследовательских задач, уважительное отношение к мнению оппонентов при обсуждении спорных вопросов биологического содержания;

готовность к гуманитарной и волонтерской деятельности;

патриотического воспитания:

сформированность российской гражданской идентичности, патриотизма, уважения к своему народу, чувства ответственности перед Родиной, гордости за свой край, свою Родину, свой язык и культуру, прошлое и настоящее многонационального народа России;

ценностное отношение к природному наследию и памятникам природы, достижениям России в науке, искусстве, спорте, технологиях, труде;

способность оценивать вклад российских ученых в становление и развитие биологии, понимание значения биологии в познании законов природы, в жизни человека и современного общества;

идейная убежденность, готовность к служению Отечеству и его защите, ответственность за его судьбу;

духовно-нравственного воспитания:

осознание духовных ценностей российского народа;

сформированность нравственного сознания, этического поведения;

способность оценивать ситуацию и принимать осознанные решения, ориентируясь на морально-нравственные нормы и ценности;

осознание личного вклада в построение устойчивого будущего;

ответственное отношение к своим родителям, созданию семьи на основе осознанного принятия ценностей семейной жизни в соответствии с традициями народов России;

эстетического воспитания:

эстетическое отношение к миру, включая эстетику быта, научного и технического творчества, спорта, труда, общественных отношений;

понимание эмоционального воздействия живой природы и ее ценности; готовность к самовыражению в разных видах искусства, стремление проявлять качества творческой личности;

физического воспитания:

понимание и реализация здорового и безопасного образа жизни (здоровое питание, соблюдение гигиенических правил и норм, сбалансированный режим занятий и отдыха, регулярная физическая активность), бережного, ответственного и компетентного отношения к собственному физическому и психическому здоровью;

понимание ценности правил индивидуального и коллективного безопасного поведения в ситуациях, угрожающих здоровью и жизни людей;

осознание последствий и неприятие вредных привычек (употребления алкоголя, наркотиков, курения);

трудового воспитания:

готовность к труду, осознание ценности мастерства, трудолюбие;

готовность к активной деятельности технологической и социальной направленности, способность инициировать, планировать и самостоятельно выполнять такую деятельность;

интерес к различным сферам профессиональной деятельности, умение совершать осознанный выбор будущей профессии и реализовывать собственные жизненные планы;

готовность и способность к образованию и самообразованию на протяжении всей жизни;

экологического воспитания:

экологически целесообразное отношение к природе как источнику жизни на Земле, основе ее существования;

повышение уровня экологической культуры: приобретение опыта планирования поступков и оценки их возможных последствий для окружающей среды;

осознание глобального характера экологических проблем и путей их решения;

способность использовать приобретаемые при изучении биологии знания и умения при решении проблем, связанных с рациональным природопользованием (соблюдение правил поведения в природе, направленных на сохранение равновесия в экосистемах, охрану видов, экосистем, биосферы);

активное неприятие действий, приносящих вред окружающей природной среде, умение прогнозировать неблагоприятные экологические последствия предпринимаемых действий и предотвращать их;

наличие развитого экологического мышления, экологической культуры, опыта деятельности экологической направленности, умения руководствоваться ими в познавательной, коммуникативной и социальной практике, готовности к участию в практической деятельности экологической направленности;

ценности научного познания:

сформированность мировоззрения, соответствующего современному уровню развития науки и общественной практики, основанного на диалоге культур, способствующего осознанию своего места в поликультурном мире;

совершенствование языковой и читательской культуры как средства взаимодействия между людьми и познания мира;

понимание специфики биологии как науки, осознание ее роли в формировании рационального научного мышления, создании целостного представления об окружающем мире как о единстве природы, человека и общества, в познании природных закономерностей и решении проблем сохранения природного равновесия;

убежденность в значимости биологии для современной цивилизации: обеспечения нового уровня развития медицины, создание перспективных биотехнологий, способных решать ресурсные проблемы развития человечества, поиска путей выхода из глобальных экологических проблем и обеспечения перехода к устойчивому развитию, рациональному использованию природных ресурсов и формированию новых стандартов жизни;

заинтересованность в получении биологических знаний в целях повышения общей культуры, естественно-научной грамотности, как составной части функциональной грамотности обучающихся, формируемой при изучении биологии;

понимание сущности методов познания, используемых в естественных науках, способность использовать получаемые знания для анализа и объяснения явлений окружающего мира и происходящих в нем изменений, умение делать обоснованные заключения на основе научных фактов и имеющихся данных с целью получения достоверных выводов;

способность самостоятельно использовать биологические знания для решения проблем в реальных жизненных ситуациях;

осознание ценности научной деятельности, готовность осуществлять проектную и исследовательскую деятельность индивидуально и в группе;

готовность и способность к непрерывному образованию и самообразованию, к активному получению новых знаний по биологии в соответствии с жизненными потребностями.

В процессе достижения личностных результатов освоения обучающимися программы по биологии на уровне среднего общего образования у обучающихся совершенствуется эмоциональный интеллект, предполагающий сформированность:

самосознания, включающего способность понимать свое эмоциональное состояние, видеть направления развития собственной эмоциональной сферы, быть уверенным в себе;

саморегулирования, включающего самоконтроль, умение принимать ответственность за свое поведение, способность адаптироваться к эмоциональным изменениям и проявлять гибкость, быть открытым новому;

внутренней мотивации, включающей стремление к достижению цели и успеху, оптимизм, инициативность, умение действовать, исходя из своих возможностей;

эмпатии, включающей способность понимать эмоциональное состояние других, учитывать его при осуществлении коммуникации, способность к сочувствию и сопереживанию;

социальных навыков, включающих способность выстраивать отношения с другими людьми, заботиться, проявлять интерес и разрешать конфликты.

МЕТАПРЕДМЕТНЫЕ РЕЗУЛЬТАТЫ

Метапредметные результаты освоения учебного предмета «Биология» включают: значимые для формирования мировоззрения обучающихся междисциплинарные (межпредметные) общенаучные понятия, отражающие целостность научной картины мира и специфику методов познания, используемых в естественных науках (вещество, энергия, явление, процесс, система, научный факт, принцип, гипотеза, закономерность, закон, теория, исследование, наблюдение, измерение, эксперимент и других), универсальные учебные действия (познавательные, коммуникативные, регулятивные), обеспечивающие формирование функциональной грамотности и социальной компетенции обучающихся, способность обучающихся использовать освоенные междисциплинарные, мировоззренческие знания и универсальные учебные действия в познавательной и социальной практике.

Познавательные универсальные учебные действия

Базовые логические действия:

самостоятельно формулировать и актуализировать проблему, рассматривать ее всесторонне;

использовать при освоении знаний приемы логического мышления (анализа, синтеза, сравнения, классификации, обобщения), раскрывать смысл биологических понятий (выделять их характерные признаки, устанавливать связи с другими понятиями);

определять цели деятельности, задавая параметры и критерии их достижения, соотносить результаты деятельности с поставленными целями;

использовать биологические понятия для объяснения фактов и явлений живой природы;

строить логические рассуждения (индуктивные, дедуктивные, по аналогии), выявлять закономерности и противоречия в рассматриваемых явлениях, формулировать выводы и заключения;

применять схемно-модельные средства для представления существенных связей и отношений в изучаемых биологических объектах, а также противоречий разного рода, выявленных в различных информационных источниках;

разрабатывать план решения проблемы с учетом анализа имеющихся материальных и нематериальных ресурсов;

вносить коррективы в деятельность, оценивать соответствие результатов целям, оценивать риски последствий деятельности;

координировать и выполнять работу в условиях реального, виртуального и комбинированного взаимодействия;

развивать креативное мышление при решении жизненных проблем.

Базовые исследовательские действия:

владеть навыками учебно-исследовательской и проектной деятельности, навыками разрешения проблем, обладать способностью и готовностью к самостоятельному поиску методов решения практических задач, применению различных методов познания;

использовать различные виды деятельности по получению нового знания, его интерпретации, преобразованию и применению в учебных ситуациях, в том числе при создании учебных и социальных проектов;

формировать научный тип мышления, владеть научной терминологией, ключевыми понятиями и методами;

ставить и формулировать собственные задачи в образовательной деятельности и жизненных ситуациях;

выявлять причинно-следственные связи и актуализировать задачу, выдвигать гипотезу ее решения, находить аргументы для доказательства своих утверждений, задавать параметры и критерии решения;

анализировать полученные в ходе решения задачи результаты, критически оценивать их достоверность, прогнозировать изменение в новых условиях;

давать оценку новым ситуациям, оценивать приобретенный опыт;

осуществлять целенаправленный поиск переноса средств и способов действия в профессиональную среду;

уметь переносить знания в познавательную и практическую области жизнедеятельности;

уметь интегрировать знания из разных предметных областей;

выдвигать новые идеи, предлагать оригинальные подходы и решения, ставить проблемы и задачи, допускающие альтернативные решения.

Работа с информацией:

ориентироваться в различных источниках информации (тексте учебного пособия, научно-популярной литературе, биологических словарях и справочниках, компьютерных базах данных, в Интернете), анализировать информацию различных видов и форм представления, критически оценивать ее достоверность и непротиворечивость;

формулировать запросы и применять различные методы при поиске и отборе биологической информации, необходимой для выполнения учебных задач;

приобретать опыт использования информационно-коммуникативных технологий, совершенствовать культуру активного использования различных поисковых систем;

самостоятельно выбирать оптимальную форму представления биологической информации (схемы, графики, диаграммы, таблицы, рисунки и другое);

использовать научный язык в качестве средства при работе с биологической информацией: применять химические, физические и математические знаки и символы, формулы, аббревиатуру, номенклатуру, использовать и преобразовывать знаково-символические средства наглядности;

владеть навыками распознавания и защиты информации, информационной безопасности личности.

Коммуникативные универсальные учебные действия

Общение:

осуществлять коммуникации во всех сферах жизни, активно участвовать в диалоге или дискуссии по существу обсуждаемой темы (умение задавать вопросы, высказывать суждения относительно выполнения предлагаемой задачи, учитывать интересы и согласованность позиций других участников диалога или дискуссии);

распознавать невербальные средства общения, понимать значение социальных знаков, предпосылок возникновения конфликтных ситуаций, уметь смягчать конфликты и вести переговоры;

владеть различными способами общения и взаимодействия, понимать намерения других людей, проявлять уважительное отношение к собеседнику и в корректной форме формулировать свои возражения;

развернуто и логично излагать свою точку зрения с использованием языковых средств.

Совместная деятельность:

понимать и использовать преимущества командной и индивидуальной работы при решении биологической проблемы, обосновывать необходимость применения групповых форм взаимодействия при решении учебной задачи;

выбирать тематику и методы совместных действий с учетом общих интересов и возможностей каждого члена коллектива;

принимать цели совместной деятельности, организовывать и координировать действия по ее достижению: составлять план действий, распределять роли с учетом мнений участников, обсуждать результаты совместной работы;

оценивать качество своего вклада и каждого участника команды в общий результат по разработанным критериям;

предлагать новые проекты, оценивать идеи с позиции новизны, оригинальности, практической значимости;

осуществлять позитивное стратегическое поведение в различных ситуациях, проявлять творчество и воображение, быть инициативным.

Регулятивные универсальные учебные действия

Самоорганизация:

использовать биологические знания для выявления проблем и их решения в жизненных и учебных ситуациях;

выбирать на основе биологических знаний целевые и смысловые установки в своих действиях и поступках по отношению к живой природе, своему здоровью и здоровью окружающих;

самостоятельно осуществлять познавательную деятельность, выявлять проблемы, ставить и формулировать собственные задачи в образовательной деятельности и жизненных ситуациях;

самостоятельно составлять план решения проблемы с учетом имеющихся ресурсов, собственных возможностей и предпочтений;

давать оценку новым ситуациям;

расширять рамки учебного предмета на основе личных предпочтений;

делать осознанный выбор, аргументировать его, брать ответственность за решение;

оценивать приобретенный опыт;

способствовать формированию и проявлению широкой эрудиции в разных областях знаний, постоянно повышать свой образовательный и культурный уровень.

Самоконтроль:

давать оценку новым ситуациям, вносить коррективы в деятельность, оценивать соответствие результатов целям;

владеть навыками познавательной рефлексии как осознания совершаемых действий и мыслительных процессов, их результатов и оснований, использовать приемы рефлексии для оценки ситуации, выбора верного решения;

оценивать риски и своевременно принимать решения по их снижению; принимать мотивы и аргументы других при анализе результатов деятельности.

Принятие себя и других:

принимать себя, понимая свои недостатки и достоинства;

принимать мотивы и аргументы других при анализе результатов деятельности;

признавать свое право и право других на ошибку;

развивать способность понимать мир с позиции другого человека.

ПРЕДМЕТНЫЕ РЕЗУЛЬТАТЫ

Предметные результаты освоения программы СОО по биологии на базовом уровне включают специфические для учебного предмета «Биология» научные

знания, умения и способы действий по освоению, интерпретации и преобразованию знаний, виды деятельности по получению нового знания и применению знаний в различных учебных ситуациях, а также в реальных жизненных ситуациях, связанных с биологией. В программе предметные результаты представлены по годам обучения.

Предметные результаты освоения учебного предмета «Биология» в **10 классе** должны отражать:

сформированность знаний о месте и роли биологии в системе научного знания естественных наук, в формировании современной естественно-научной картины мира и научного мировоззрения, о вкладе российских и зарубежных ученых-биологов в развитие биологии, функциональной грамотности человека для решения жизненных задач;

умение раскрывать содержание биологических терминов и понятий: жизнь, клетка, организм, метаболизм (обмен веществ и превращение энергии), гомеостаз (саморегуляция), уровневая организация живых систем, самовоспроизведение (репродукция), наследственность, изменчивость, рост и развитие;

умение излагать биологические теории (клеточная, хромосомная, мутационная, центральная догма молекулярной биологии), законы (Г. Менделя, Т. Моргана, Н.И. Вавилова) и учения (о центрах многообразия и происхождения культурных растений Н.И. Вавилова), определять границы их применимости к живым системам;

умение владеть методами научного познания в биологии: наблюдение и описание живых систем, процессов и явлений, организация и проведение биологического эксперимента, выдвижение гипотезы, выявление зависимости между исследуемыми величинами, объяснение полученных результатов, использованных научных понятий, теорий и законов, умение делать выводы на основании полученных результатов;

умение выделять существенные признаки вирусов, клеток прокариот и эукариот, одноклеточных и многоклеточных организмов, особенности процессов: обмена веществ и превращения энергии в клетке, фотосинтеза, пластического и энергетического обмена, хемосинтеза, митоза, мейоза, оплодотворения, размножения, индивидуального развития организма (онтогенез);

умение применять полученные знания для объяснения биологических процессов и явлений, для принятия практических решений в повседневной жизни с целью обеспечения безопасности своего здоровья и здоровья окружающих людей, соблюдения норм грамотного поведения в окружающей природной среде, понимание необходимости использования достижений современной биологии и биотехнологий для рационального природопользования;

умение решать элементарные генетические задачи на моно- и дигибридное скрещивание, сцепленное наследование, составлять схемы моногибридного скрещивания для предсказания наследования признаков у организмов;

умение выполнять лабораторные и практические работы, соблюдать правила при работе с учебным и лабораторным оборудованием;

умение критически оценивать и интерпретировать информацию биологического содержания, включающую псевдонаучные знания из различных источников (средства массовой информации, научно-популярные материалы), этические аспекты современных исследований в биологии, медицине, биотехнологии;

умение создавать собственные письменные и устные сообщения, обобщая биологическую информацию из нескольких источников, грамотно использовать понятийный аппарат биологии.

Предметные результаты освоения учебного предмета «Биология» в **11 классе** должны отражать:

сформированность знаний о месте и роли биологии в системе научного знания естественных наук, в формировании современной естественно-научной картины мира и научного мировоззрения, о вкладе российских и зарубежных ученых-биологов в развитие биологии, функциональной грамотности человека для решения жизненных задач;

умение раскрывать содержание биологических терминов и понятий: вид, популяция, генофонд, эволюция, движущие силы (факторы) эволюции, приспособленность организмов, видообразование, экологические факторы, экосистема, продуценты, консументы, редуценты, цепи питания, экологическая пирамида, биогеоценоз, биосфера;

умение излагать биологические теории (эволюционная теория Ч. Дарвина, синтетическая теория эволюции), законы и закономерности (зародышевого сходства К.М. Бэра, чередования главных направлений и путей эволюции А.Н. Северцова, учения о биосфере В.И. Вернадского), определять границы их применимости к живым системам;

умение владеть методами научного познания в биологии: наблюдение и описание живых систем, процессов и явлений, организация и проведение биологического эксперимента, выдвижение гипотезы, выявление зависимости между исследуемыми величинами, объяснение полученных результатов, использованных научных понятий, теорий и законов, умение делать выводы на основании полученных результатов;

умение выделять существенные признаки строения биологических объектов: видов, популяций, продуцентов, консументов, редуцентов, биогеоценозов и экосистем, особенности процессов: наследственной изменчивости, естественного отбора, видообразования, приспособленности организмов, действия экологических

факторов на организмы, переноса веществ и потока энергии в экосистемах, антропогенных изменений в экосистемах своей местности, круговорота веществ и биогеохимических циклов в биосфере;

умение применять полученные знания для объяснения биологических процессов и явлений, для принятия практических решений в повседневной жизни с целью обеспечения безопасности своего здоровья и здоровья окружающих людей, соблюдения норм грамотного поведения в окружающей природной среде, понимание необходимости использования достижений современной биологии для рационального природопользования;

умение решать элементарные биологические задачи, составлять схемы переноса веществ и энергии в экосистемах (цепи питания);

умение выполнять лабораторные и практические работы, соблюдать правила при работе с учебным и лабораторным оборудованием;

умение критически оценивать и интерпретировать информацию биологического содержания, включающую псевдонаучные знания из различных источников (средства массовой информации, научно-популярные материалы), рассматривать глобальные экологические проблемы современности, формировать по отношению к ним собственную позицию;

умение создавать собственные письменные и устные сообщения, обобщая биологическую информацию из нескольких источников, грамотно использовать понятийный аппарат биологии.

ТЕМАТИЧЕСКОЕ ПЛАНИРОВАНИЕ

10 КЛАСС

№ п/п	Наименование разделов и тем учебного предмета	Количество часов	Программное содержание	Основные виды деятельности обучающихся
Тема 1. Биология как наука				
1.1	Биология в системе наук	1	<p>Биология как наука. Связи биологии с общественными, техническими и другими естественными науками, философией, религией, этикой, эстетикой и правом. Роль биологии в формировании современной научной картины мира. Система биологических наук.</p> <p>Демонстрации: Портреты: Ч. Дарвин, Г. Мендель, Н. К. Кольцов, Дж. Уотсон и Ф. Крик. Таблицы и схемы: «Методы познания живой природы»</p>	<p>Раскрывать содержание терминов и понятий: научное мировоззрение, научная картина мира, научный метод, гипотеза, теория, методы исследования. Характеризовать биологию как науку, ее место и роль среди других естественных наук.</p> <p>Перечислять разделы биологии в соответствие с объектами изучения. Называть важнейшие отрасли биологических знаний и задачи, стоящие перед биологией XXI в.</p>
1.2	Методы познания живой природы	1	<p>Методы познания живой природы (наблюдение, эксперимент, описание, измерение, классификация, моделирование, статистическая обработка данных).</p>	<p>Раскрывать содержание терминов и понятий: научный метод, методы исследования.</p> <p>Характеризовать основные методы познания живой природы: наблюдение, эксперимент, описание, измерение,</p>

			<p>Демонстрации:</p> <p><i>Таблицы и схемы:</i> «Методы познания живой природы».</p> <p>Лабораторные и практические работы:</p> <p>Практическая работа № 1.</p> <p>«Использование различных методов при изучении биологических объектов»</p>	классификация, моделирование, статистическая обработка данных
Итого часов по теме		2		
Тема 2. Живые системы и их организация				
2.1	Биологические системы, процессы и их изучение	1	<p>Живые системы (биосистемы) как предмет изучения биологии.</p> <p>Отличие живых систем от неорганической природы.</p> <p>Свойства биосистем и их разнообразие.</p> <p>Уровни организации биосистем: молекулярный, органоидно-клеточный, организменный, популяционно-видовой, экосистемный (биогеоценотический), биосферный.</p> <p>Науки, изучающие биосистемы на разных уровнях организации.</p>	<p>Раскрывать содержание терминов и понятий: система, биологическая система, элементы системы, структура биосистемы, свойства живых систем, обмен веществ, размножение, рост, развитие, наследственность, изменчивость, раздражимость, энергозависимость, уровни организации жизни (биосистем).</p> <p>Характеризовать принципы организации биосистем: открытость, высокая упорядоченность, саморегуляция, иерархичность.</p> <p>Перечислять универсальные свойства живого: единство химического состава, раздражимость, движение,</p>

			<p>Демонстрации: Таблицы и схемы: «Основные признаки жизни», «Уровни организации живой природы». Модель молекулы ДНК</p>	<p>гомеостаз, рост и развитие, наследственность, изменчивость, эволюция (приспособление к изменяющимся условиям). Приводить примеры биосистем разного уровня организации и сравнивать проявления свойств живого на разных уровнях. Характеризовать основные процессы, протекающие в биосистемах: обмен веществ и превращение энергии, самовоспроизведение, саморегуляция, развитие. Соблюдать правила бережного отношения к живой природе</p>
Итого часов по теме		1		
Тема 3. Химический состав и строение клетки				
3.1	Химический состав клетки. Вода и минеральные соли	1	<p>Химический состав клетки. Химические элементы: макроэлементы, микроэлементы. Вода и минеральные вещества. Функции воды и минеральных веществ в клетке. Поддержание осмотического баланса.</p> <p>Демонстрации: Диаграммы: «Распределение химических элементов в неживой</p>	<p>Раскрывать содержание терминов и понятий: элементы-биогены, макроэлементы, микроэлементы; минеральные вещества, молекула воды как диполь, водородные связи; гидрофильные и гидрофобные вещества.</p> <p>Доказывать единство элементного состава как одно из свойств живого. Распределять химические элементы</p>

			природе», «Распределение химических элементов в живой природе». <i>Таблицы и схемы:</i> «Периодическая таблица химических элементов», «Строение молекулы воды»	по группам в зависимости от количественного представительства в организме; характеризовать роль отдельных элементов. Выявлять связь между составом, строением молекулы химического соединения и его функциями в клетке
3.2	Белки. Состав и строение белков	1	Белки. Состав и строение белков. Аминокислоты – мономеры белков. Незаменимые и заменимые аминокислоты. Аминокислотный состав. Уровни структуры белковой молекулы (первичная, вторичная, третичная и четвертичная структура). Химические свойства белков. Биологические функции белков. <i>Демонстрации:</i> <i>Таблицы и схемы:</i> «Строение молекулы белка». <i>Оборудование:</i> световой микроскоп, микропрепараты	Раскрывать содержание терминов и понятий: белки, полимеры, мономеры, аминокислоты, пептидная связь, полипептид, денатурация. Характеризовать белки как класс органических соединений; классифицировать их по строению (глобулярные и фибриллярные белки), перечислять и характеризовать функции белков
3.3	Ферменты – биологические катализаторы	1	Ферменты – биологические катализаторы. Строение фермента: активный центр, субстратная специфичность. Коферменты. Витамины. Отличия ферментов	Раскрывать содержание терминов и понятий: ферменты, активный центр, субстратная специфичность, коферменты, белки-активаторы и белки-ингибиторы. Указывать отличия ферментов

			<p>от неорганических катализаторов.</p> <p>Демонстрации:</p> <p><i>Таблицы и схемы:</i> «Строение фермента».</p> <p><i>Оборудование:</i> оборудование для проведения наблюдений, измерений, экспериментов.</p> <p>Лабораторные и практические работы:</p> <p>Лабораторная работа № 1. «Изучение каталитической активности ферментов (на примере амилазы или каталазы)»</p>	<p>от неорганических катализаторов.</p> <p>Объяснять роль ферментов в функционировании живых систем, в промышленности, в медицине, в повседневной жизни человека</p>
3.4	Углеводы. Липиды	1	<p>Углеводы: моносахариды (глюкоза, рибоза и дезоксирибоза), дисахариды (сахароза, лактоза) и полисахариды (крахмал, гликоген, целлюлоза). Биологические функции углеводов.</p> <p>Липиды: триглицериды, фосфолипиды, стероиды.</p> <p>Гидрофильно-гидрофобные свойства. Биологические функции липидов.</p> <p>Сравнение углеводов, белков и липидов как источников энергии.</p> <p>Демонстрации:</p> <p><i>Таблицы и схемы:</i> «Углеводы», «Липиды».</p>	<p>Раскрывать содержание терминов и понятий: углеводы, моносахариды, дисахариды, полисахариды, глюкоза, рибоза, дезоксирибоза, сахароза, лактоза, мальтоза, целлюлоза (клетчатка), крахмал, гликоген; липиды, триглицериды (жиры, масла), фосфолипиды, стероиды.</p> <p>Характеризовать углеводы, липиды как класс органических соединений.</p> <p>Классифицировать углеводы и липиды по строению; перечислять функции углеводов и липидов.</p>

			<i>Оборудование:</i> оборудование для проведения наблюдений, измерений, экспериментов	Схематически изображать строение молекул углеводов, липидов
3.5	Нуклеиновые кислоты. АТФ	1	<p>Нуклеиновые кислоты: ДНК и РНК. Нуклеотиды – мономеры нуклеиновых кислот. Строение и функции ДНК. Строение и функции РНК. АТФ: строение и функции.</p> <p>Демонстрации:</p> <p><i>Портреты:</i> Дж. Уотсон, Ф. Крик, М. Уилкинс, Р. Франклин.</p> <p><i>Таблицы и схемы:</i></p> <p>«Нуклеиновые кислоты; ДНК», «Биосинтез белка», «Строение молекулы АТФ».</p> <p><i>Оборудование:</i> световой микроскоп, микропрепараты</p>	<p>Раскрывать содержание терминов и понятий: дезоксирибонуклеиновая кислота (ДНК), рибонуклеиновая кислота (РНК), нуклеотид, полинуклеотидная цепь (полинуклеотид), комплементарность, функции ДНК (хранение и передача наследственной информации); виды РНК (информационная, транспортная, рибосомальная); аденозинтрифосфат (АТФ), макроэргическая связь.</p> <p>Характеризировать нуклеиновые кислоты как химические соединения и носители наследственной информации.</p> <p>Отмечать особенности строения молекул нуклеиновых кислот (ДНК, РНК) и АТФ.</p> <p>Схематически изображать строение нуклеотидов, молекул нуклеиновых кислот, АТФ</p>
3.6	История и методы изучения клетки. Клеточная теория	1	<p>Цитология – наука о клетке. Клеточная теория – пример взаимодействия идей и фактов</p>	<p>Раскрывать содержание терминов и понятий: клетка, цитология; раскрывать содержание положений</p>

			<p>в научном познании.</p> <p>Методы изучения клетки.</p> <p><i>Демонстрации: Портреты:</i></p> <p>А. Левенгук, Р. Гук, Т. Шванн, М. Шлейден, К. Бэр, Р. Вирхов.</p> <p><i>Оборудование:</i> световой микроскоп, микропрепараты растительных, животных и бактериальных клеток; рисунки с микрофотографиями клеток, полученные с помощью светового и электронного микроскопа</p>	<p>клеточной теории.</p> <p>Перечислять и характеризовать основные методы изучения клетки: (приготовление срезов, окрашивание, микроскопирование, центрифугирование, культивирование клеток и тканей)</p>
3.7	Клетка как целостная живая система	1	<p>Клетка как целостная живая система.</p> <p>Общие признаки клеток: замкнутая наружная мембрана, молекулы ДНК как генетический аппарат, система синтеза белка. Типы клеток: эукариотическая и прокариотическая.</p> <p>Особенности строения прокариотической клетки.</p> <p>Клеточная стенка бактерий. Строение эукариотической клетки. Основные отличия растительной, животной и грибной клетки. Поверхностные структуры – клеточная стенка, гликокаликс, их функции.</p> <p>Плазматическая мембрана,</p>	<p>Раскрывать содержание терминов и понятий: клетки (эукариотическая, прокариотическая), плазматическая мембрана (плазмалемма), гликокаликс, транспорт веществ (пассивный, активный), эндоцитоз (фагоцитоз, пиноцитоз), экзоцитоз, клеточная стенка, нуклеоид.</p> <p>Сравнивать между собой эукариотические и прокариотические клетки; отмечать сходство и различия в строении клеток бактерий, животных, растений и грибов</p>

			<p>ее свойства и функции.</p> <p>Демонстрации:</p> <p><i>Портреты:</i> А. Левенгук, Р. Гук, Т. Шванн, М. Шлейден, К. Бэр, Р. Вирхов.</p> <p><i>Таблицы и схемы:</i> «Строение эукариотической клетки», «Строение животной клетки», «Строение растительной клетки», «Строение прокариотической клетки».</p> <p><i>Оборудование:</i> световой микроскоп, микропрепараты растительных, животных и бактериальных клеток</p>	
3.8	Строение эукариотической клетки	1	<p>Цитоплазма и ее органоиды.</p> <p>Одномембранные органоиды клетки: ЭПС, аппарат Гольджи, лизосомы.</p> <p>Полуавтономные органоиды клетки: митохондрии, пластиды.</p> <p>Происхождение митохондрий и пластид. Виды пластид.</p> <p>Немембранные органоиды клетки: рибосомы, клеточный центр, центриоли, реснички, жгутики.</p> <p>Функции органоидов клетки.</p> <p>Включения. Ядро – регуляторный центр клетки. Строение ядра: ядерная оболочка, кариоплазма, хроматин,</p>	<p>Раскрывать содержание терминов и понятий: цитоплазма, органоиды, эндоплазматическая сеть (ЭПС), аппарат Гольджи, лизосомы, вакуоль, митохондрии, пластиды (хлоропласты, хромопласты, лейкопласты), рибосомы, микротрубочки, клеточный центр (центросома), реснички, жгутики, включения, ядро, ядерная оболочка, кариоплазма, хроматин, ядрышко, хромосомы.</p> <p>Описывать строение эукариотической клетки по изображениям и на микропрепаратах;</p>

			<p>ядрышко. Хромосомы. Транспорт веществ в клетке.</p> <p>Демонстрации:</p> <p><i>Портреты:</i> А. Левенгук, Р. Гук, Т. Шванн, М. Шлейден, К. Бэр, Р. Вирхов.</p> <p><i>Таблицы и схемы:</i> «Строение эукариотической клетки», «Строение животной клетки», «Строение растительной клетки», «Строение прокариотической клетки», «Строение ядра клетки».</p> <p><i>Оборудование:</i> световой микроскоп, микропрепараты растительных и животных клеток.</p> <p>Лабораторные и практические работы:</p> <p>Лабораторная работа № 2. «Изучение строения клеток растений, животных и бактерий под микроскопом на готовых микропрепаратах и их описание»</p>	<p>классифицировать органоиды в зависимости от особенностей их строения (одномембранные, двумембранные, немембранные); описывать функции каждого органоида в клетке.</p> <p>Характеризовать клеточное ядро как место хранения, передачи (удвоение хромосом) и реализации (транскрипция) наследственной информации клетки.</p> <p>Перечислять и описывать компоненты ядра и их функции;</p> <p>Схематично изображать строение растительной и животной клетки.</p> <p>Объяснять биологическое значение транспорта веществ в клетке</p>
Итого часов по теме		8		
Тема 4. Жизнедеятельность клетки				
4.1	Обмен веществ. Пластический обмен. Фотосинтез. Хемосинтез	2	Обмен веществ, или метаболизм. Ассимиляция (пластический обмен) и диссимиляция (энергетический обмен) – две стороны единого	Раскрывать содержание терминов и понятий: обмен веществ и превращение энергии (метаболизм), ассимиляция, пластический обмен,

			<p>процесса метаболизма. Роль законов сохранения вещества и энергии в понимании метаболизма. Типы обмена веществ: автотрофный и гетеротрофный. Роль ферментов в обмене веществ и превращении энергии в клетке. Фотосинтез. Световая и темновая фазы фотосинтеза. Реакции фотосинтеза. Эффективность фотосинтеза. Значение фотосинтеза для жизни на Земле. Влияние условий среды на фотосинтез и способы повышения его продуктивности у культурных растений. Хемосинтез. Хемосинтезирующие бактерии. Значение хемосинтеза для жизни на Земле.</p> <p>Демонстрации: Портреты: К. А. Тимирязев. Таблицы и схемы: «Хлоропласт», «Фотосинтез»</p>	<p>диссимиляция, энергетический обмен, фотосинтез, фотолиз, фосфорилирование, переносчик протонов, хемосинтез. Описывать фотосинтез, процессы, протекающие в световой и темновой фазе. Выявлять причинно-следственные связи между поглощением солнечной энергии хлорофиллом и синтезом молекул АТФ. Сравнить исходные вещества, конечные продукты и условия протекания реакций световой и темновой фазы фотосинтеза; Сравнить фотосинтез и хемосинтез. Оценивать значение фотосинтеза и хемосинтеза для жизни на Земле</p>
4.2	Энергетический обмен	1	<p>Энергетический обмен в клетке. Расщепление веществ, выделение и аккумулялирование энергии в клетке. Этапы энергетического обмена. Гликолиз. Брожениеи его виды.</p>	<p>Раскрывать содержание терминов и понятий: энергетический обмен, гликолиз, молочнокислое брожение, спиртовое брожение, биологическое окисление, клеточное дыхание,</p>

			<p>Кислородное окисление, или клеточное дыхание. Окислительное фосфорилирование. Эффективность энергетического обмена.</p> <p>Демонстрации: Таблицы и схемы: «Типы питания», «Метаболизм», «Митохондрия», «Энергетический обмен»</p>	<p>диссимиляция, фермент. Характеризовать обмен веществ и превращение энергии (метаболизм) как одно из свойств живого. Перечислять особенности пластического и энергетического обмена в клетке; устанавливать взаимосвязь между ними. Различать типы обмена веществ в клетке: автотрофный и гетеротрофный. Описывать этапы энергетического обмена (подготовительный, бескислородный, кислородный) и сравнивать их между собой. Характеризовать реакции гликолиза, брожения, клеточного дыхания; выявлять причинно-следственные связи между гликолизом, клеточным дыханием и синтезом молекул АТФ. Сравнивать эффективность бескислородного и кислородного этапов</p>
4.3	Биосинтез белка	2	<p>Реакции матричного синтеза. Генетическая информация и ДНК. Реализация генетической информации в клетке. Генетический код и его</p>	<p>Раскрывать содержание терминов и понятий: ген, генетический код, матричный синтез, транскрипция, трансляция, кодон, антикодон,</p>

			<p>свойства. Транскрипция – матричный синтез РНК. Трансляция – биосинтез белка. Этапы трансляции. Кодирование аминокислот. Роль рибосом в биосинтезе белка.</p> <p>Демонстрации:</p> <p>Портреты: Н.К. Кольцов.</p> <p>Таблицы и схемы: «Строение ДНК», «Строение и функционирование гена», «Синтез белка», «Репликация ДНК», «Генетический код».</p> <p>Оборудование: модели- аппликации «Удвоение ДНК и транскрипция», «Биосинтез белка»</p>	<p>рибосома, центральная догма, молекулярная биология.</p> <p>Определять свойства генетического кода (триплетность, однозначность, вырожденность, универсальность, неперекрываемость, непрерывность).</p> <p>Описывать этапы реализации наследственной информации в клетке. Сравнить реакции матричного синтеза молекул РНК и белка в клетке</p>
4.4	Неклеточные формы жизни – вирусы	1	<p>Неклеточные формы жизни – вирусы. История открытия вирусов (Д. И. Ивановский). Особенности строения и жизненного цикла вирусов. Бактериофаги. Болезни растений, животных и человека, вызываемые вирусами. Вирус иммунодефицита человека (ВИЧ) – возбудитель СПИДа. Обратная транскрипция, ревертаза и интеграза. Профилактика распространения вирусных заболеваний.</p>	<p>Раскрывать содержание терминов и понятий: вирус, вирусология, капсид, бактериофаг, вирус иммунодефицита человека (ВИЧ), онкогенные вирусы.</p> <p>Характеризовать вирусы как неклеточную форму жизни; особенности строения и жизнедеятельности вирусов.</p> <p>Описывать жизненный цикл вирусов иммунодефицита человека; различать на рисунках ВТМ ((вирус табачной мозаики), бактериофаг, ВИЧ.</p>

			<p>Демонстрации:</p> <p><i>Портреты:</i> Д. И. Ивановский.</p> <p><i>Таблицы и схемы:</i> «Вирусы», «Бактериофаги»; «Строение и жизненный цикл вируса СПИДа, бактериофага».</p> <p><i>Оборудование:</i> модель структуры ДНК; магнитная модель-аппликация «Строение клетки»</p>	Обосновывать и соблюдать меры профилактики распространения вирусных заболеваний (респираторные, желудочно-кишечные, клещевой энцефалит, ВИЧ-инфекция)
Итого часов по теме		6		
Тема 5. Размножение и индивидуальное развитие организмов				
5.1	Жизненный цикл клетки. Деление клетки. Митоз	1	<p>Клеточный цикл, или жизненный цикл клетки. Интерфаза и митоз.</p> <p>Процессы, протекающие в интерфазе. Репликация – реакция матричного синтеза ДНК. Строение хромосом. Хромосомный набор – кариотип. Диплоидный и гаплоидный хромосомные наборы. Хроматиды. Цитологические основы размножения и индивидуального развития организмов. Деление клетки – митоз. Стадии митоза. Процессы, происходящие на разных стадиях митоза. Биологический смысл митоза. Программируемая гибель клетки – апоптоз.</p>	<p>Раскрывать содержание терминов и понятий: клеточный цикл, интерфаза, редупликация, хромосома, кариотип, гаплоидный, диплоидный хромосомный набор, хроматиды; митоз его стадии: профаза, метафаза, анафаза, телофаза.</p> <p>Описывать жизненный цикл клетки; перечислять и характеризовать периоды клеточного цикла, сравнивать их между собой.</p> <p>Описывать строение хромосом, кариотипов организмов, сравнивать хромосомные наборы клеток.</p> <p>Сравнивать стадии митоза.</p> <p>Различать на микропрепаратах</p>

			<p>Демонстрации: Таблицы и схемы: «Клеточный цикл», «Репликация ДНК», «Строение хромосомы», «Митоз»; магнитная модель-аппликация «Деление клетки»; модель ДНК. Оборудование: световой микроскоп и микропрепарат «Кариокинез в клетках корешка лука». Лабораторные и практические работы: Лабораторная работа № 3. «Наблюдение митоза в клетках кончика корешка лука на готовых микропрепаратах»</p>	<p>и рисунках стадии митоза. Раскрывать биологический смысл митоза</p>
5.2	Формы размножения организмов	1	<p>Формы размножения организмов: бесполое и половое. Виды бесполого размножения: деление надвое и почкование одно- и многоклеточных, спорообразование, вегетативное размножение. Искусственное клонирование организмов, его значение для селекции. Половое размножение, его отличия от бесполого.</p>	<p>Раскрывать содержание терминов и понятий: размножение, клон, половые клетки (гаметы), яйцеклетка, сперматозоид, зигота, деление надвое, почкование, споруляция, фрагментация, вегетативное размножение, семенное размножение, опыление, двойное оплодотворение, половые железы, семенники, яичники, оплодотворение (наружное, внутреннее).</p>

			<p>Демонстрации: Таблицы и схемы: «Формы размножения организмов», «Двойное оплодотворение у цветковых растений», «Деление клетки бактерии», «Вегетативное размножение растений», «Строение половых клеток»</p>	<p>Характеризовать особенности и значение бесполого и полового способов размножения. Выделять виды бесполого размножения; выявлять взаимосвязи между формами и способами размножения, и их биологическим значением. Владеть приемами вегетативного размножения культурных растений (на примере комнатных). Характеризовать половые клетки: яйцеклетки, сперматозоиды; выявлять особенности их строения</p>
5.3	Мейоз	1	<p>Мейоз. Стадии мейоза. Процессы, происходящие на стадиях мейоза. Поведение хромосом в мейозе. Кроссинговер. Биологический смысл и значение мейоза. Демонстрации: Таблицы и схемы: «Деление клетки», «Мейоз». Оборудование: модель ДНК; магнитная модель-аппликация «Деление клетки»</p>	<p>Раскрывать содержание терминов и понятий: мейоз, конъюгация хромосом, перекрест (кроссинговер) хромосом, гаметы. Характеризовать мейоз как способ клеточного деления; описывать мейоз по стадиям; сравнивать стадии мейоза и митоза. Различать на рисунках стадии мейоза; раскрывать биологическое значение мейоза</p>

5.4	Образование и развитие половых клеток. Оплодотворение	1	<p>Гаметогенез – процесс образования половых клеток у животных. Половые железы: семенники и яичники. Образование и развитие половых клеток – гамет (сперматозоид, яйцеклетка) – сперматогенез и оогенез. Особенности строения яйцеклеток и сперматозоидов. Оплодотворение. Партеногенез.</p> <p>Демонстрации:</p> <p><i>Таблицы и схемы:</i> «Прямое и непрямое развитие», «Гаметогенез у млекопитающих и человека».</p> <p><i>Оборудование:</i> модель метафазной хромосомы, микроскоп, микропрепараты «Сперматозоиды млекопитающего», «Яйцеклетка млекопитающего».</p> <p>Лабораторные и практические работы:</p> <p>Лабораторная работа № 4. «Изучение строения половых клеток на готовых микропрепаратах»</p>	<p>Раскрывать содержание терминов и понятий: гаметогенез, сперматогенез, оогенез, сперматозоид, акросома, яйцеклетка, полярные тельца.</p> <p>Характеризовать особенности гаметогенеза у животных и его стадии; половые клетки животных и описывать процесс их развития.</p> <p>Сравнивать сперматогенез и оогенез. Описывать оплодотворение, биологическое значение оплодотворения</p>
5.5	Индивидуальное развитие организмов	1	<p>Индивидуальное развитие (онтогенез). Эмбриональное развитие (эмбриогенез). Этапы эмбрионального развития у позвоночных животных:</p>	<p>Раскрывать содержание терминов и понятий: онтогенез, эмбриогенез, зигота, дробление, бластомеры, морула, бластула, бластоцель,</p>

		<p>дробление, гаструляция, органогенез. Постэмбриональное развитие. Типы постэмбрионального развития: прямое, не прямое (личиночное). Влияние среды на развитие организмов; факторы, способные вызывать врожденные уродства. Рост и развитие растений. Онтогенез цветкового растения: строение семени, стадии развития.</p> <p>Демонстрации:</p> <p><i>Таблицы и схемы:</i> «Основные стадии онтогенеза», «Прямое и не прямое развитие», «Двойное оплодотворение у цветковых растений»</p>	<p>гаструла, нейрула, органогенез; зародышевые листки: эктодерма, мезодерма, энтодерма; постэмбриональное развитие: прямое и не прямое (личиночное); метаморфоз, мегаспора, микроспора, пыльцевое зерно, спермии, зародышевый мешок, двойное оплодотворение. Определять этапы эмбрионального развития хордовых на схемах и препаратах и описывать процессы, происходящие на каждом этапе. Сравнивать периоды онтогенеза; прямое и не прямое (личиночное) постэмбриональное развитие, зародыши человека и других хордовых. Объяснять биологическое значение развития с метаморфозом; отрицательное влияние алкоголя, никотина и других тератогенных факторов на развитие зародыша человека. Описывать процесс двойного оплодотворения у цветковых растений</p>
Итого часов по теме		5	

Тема 6. Наследственность и изменчивость организмов

6.1	Генетика – наука о наследственности и изменчивости	1	<p>Предмет и задачи генетики. Роль цитологии и эмбриологии в становлении генетики. Вклад российских и зарубежных ученых в развитие генетики. Методы генетики (гибридологический, цитогенетический, молекулярно-генетический).</p> <p>Основные генетические понятия. Генетическая символика, используемая в схемах скрещиваний.</p> <p>Демонстрации:</p> <p><i>Портреты:</i> Г. Мендель, Т. Морган, Н. И. Вавилов, С. С. Четвериков, Н. В. Тимофеев-Ресовский.</p> <p><i>Оборудование:</i> модель- аппликация «Моногибридное скрещивание», гербарий «Горох посевной»</p>	<p>Раскрывать содержание терминов и понятий: ген, геном, генотип, фенотип, хромосомы, аллельные гены (аллели), гомозигота, гетерозигота, доминантный признак (ген), рецессивный признак (ген), чистая линия, гибрид.</p> <p>Перечислять и характеризовать методы генетики: гибридологический, цитогенетический, молекулярно-генетический; доминантные и рецессивные признаки растений и животных.</p> <p>Пользоваться генетической терминологией и символикой для записи генотипических схем скрещивания</p>
6.2	Закономерности наследования признаков. Моногибридное скрещивание	1	<p>Закономерности наследования признаков, установленные Г. Менделем. Моногибридное скрещивание. Закон единообразия гибридов первого поколения. Правило доминирования. Закон расщепления признаков. Гипотеза чистоты гамет. Полное и неполное доминирование.</p>	<p>Раскрывать содержание терминов и понятий: моногибридное скрещивание, фенотипические группы, гибридологический метод, чистые линии, доминирование генов (полное, неполное), расщепление в потомстве.</p> <p>Описывать методику проведения</p>

			<p>Демонстрации:</p> <p>Портреты: Г. Мендель.</p> <p>Таблицы и схемы: «Моногибридное скрещивание и его цитогенетическая основа», «Закон расщепления и его цитогенетическая основа», «Закон чистоты гамет».</p> <p>Оборудование:</p> <p>модели-аппликации «Моногибридное скрещивание», «Неполное доминирование», гербарий «Горох посевной»</p>	<p>Г. Менделем опытов по изучению наследования одной пары признаков у гороха посевного.</p> <p>Раскрывать содержание законов единообразия гибридов первого поколения и закона расщепления. Объяснять гипотезу чистоты гамет. Записывать схемы моногибридного скрещивания, объяснять его цитологические основы и решать генетические задачи на моногибридное скрещивание</p>
6.3	Дигибридное скрещивание. Закон независимого наследования признаков	1	<p>Дигибридное скрещивание. Закон независимого наследования признаков. Цитогенетические основы дигибридного скрещивания.</p> <p>Анализирующее скрещивание.</p> <p>Использование анализирующего скрещивания для определения генотипа особи.</p> <p>Демонстрации: Портреты: Г. Мендель.</p> <p>Таблицы и схемы: «Дигибридное скрещивание», «Цитологические основы дигибридного скрещивания».</p> <p>Оборудование: модель- аппликация «Дигибридное скрещивание»</p>	<p>Раскрывать содержание терминов и понятий: дигибридное скрещивание, анализирующее скрещивание.</p> <p>Описывать опыты Г. Менделя по изучению наследования двух пар признаков у гороха посевного.</p> <p>Раскрывать содержание закона независимого наследования признаков. Применять математический расчет с помощью метода перемножения вероятностей и запись с помощью фенотипических радикалов расщепления признаков у потомков по фенотипу и генотипу.</p> <p>Записывать схемы дигибридного</p>

				скрещивания, объяснять его цитологические основы и решать генетические задачи на дигибридное скрещивание
6.4	Сцепленное наследование признаков	1	<p>Сцепленное наследование признаков. Работа Т. Моргана по сцепленному наследованию генов. Нарушение сцепления генов в результате кроссинговера. Хромосомная теория наследственности. Генетические карты.</p> <p>Демонстрации: <i>Портреты:</i> Т. Морган. <i>Таблицы и схемы:</i> «Мейоз», «Генетические карты растений, животных и человека», «Взаимодействие аллельных генов».</p> <p>Оборудование: микропрепарат «Дрозофила» (норма, мутации формы крыльев и окраски тела), микроскоп, модель-аппликация «Перекрест хромосом».</p> <p>Лабораторные и практические работы:</p> <p>Лабораторная работа № 5. «Изучение результатов моногибридного и дигибридного скрещивания</p>	<p>Раскрывать содержание терминов и понятий: сцепленное наследование признаков, рекомбинация генов, генетические карты хромосом, морганида.</p> <p>Называть основные положения хромосомной теории наследственности Т. Моргана; раскрывать содержание работы Т. Моргана по сцепленному наследованию генов и причины нарушения сцепления между генами. Записывать схемы скрещивания при сцепленном наследовании, объяснять причины рекомбинации генов, определять число групп сцепления генов; решать генетические задачи на сцепленное наследование</p>

			у дрозофилы на готовых микропрепаратах»	
6.5	Генетика пола. Наследование признаков, сцепленных с полом	1	<p>Генетика пола. Хромосомное определение пола. Аутосомы и половые хромосомы. Гомогаметные и гетерогаметные организмы. Наследование признаков, сцепленных с полом.</p> <p>Демонстрации:</p> <p><i>Портреты:</i> Г. Мендель, Т. Морган, Н.И. Вавилов.</p> <p><i>Таблицы и схемы:</i> «Генетика пола», «Закономерности наследования, сцепленного с полом», «Кариотипы человека и животных»</p>	<p>Раскрывать содержание терминов и понятий: хромосомный набор, аутосомы, половые хромосомы, гомогаметный пол, гетерогаметный пол, сцепленное с полом наследование признаков.</p> <p>Объяснять цитологические основы хромосомного механизма определения пола у различных организмов.</p> <p>Сравнивать закономерности наследования признаков, сцепленных и не сцепленных с полом. Решать генетические задачи на наследование сцепленных с полом признаков</p>
6.6	Изменчивость. Ненаследственная изменчивость	1	<p>Изменчивость. Виды изменчивости: ненаследственная и наследственная. Роль среды в ненаследственной изменчивости. Характеристика модификационной изменчивости. Вариационный ряд и вариационная кривая. Норма реакции признака. Количественные и качественные признаки и их норма реакции. Свойства модификационной изменчивости.</p>	<p>Раскрывать содержание терминов и понятий: изменчивость, наследственная изменчивость, ненаследственная изменчивость, модификационная изменчивость, вариационный ряд, варианты, вариационная кривая, признак, норма реакции, количественные и качественные признаки.</p> <p>Классифицировать виды изменчивости и выявлять их</p>

			<p>Демонстрации: Таблицы и схемы: «Виды изменчивости», «Модификационная изменчивость».</p> <p>Лабораторные и практические работы: Лабораторная работа № 6. «Изучение модификационной изменчивости, построение вариационного ряда и вариационной кривой»</p>	<p>биологические особенности. Перечислять свойства модификационной изменчивости и объяснять ее значение для организмов. Различать количественные и качественные признаки; строить вариационный ряд, вариационную кривую, вычислять среднее значение признака</p>
6.7	Наследственная изменчивость	1	<p>Наследственная, или генотипическая изменчивость. Комбинативная изменчивость. Мейоз и половой процесс – основа комбинативной изменчивости. Мутационная изменчивость. Классификация мутаций: генные, хромосомные, геномные. Частота и причины мутаций. Мутагенные факторы. Закон гомологических рядов в наследственной изменчивости Н. И. Вавилова. Внеядерная наследственность и изменчивость.</p> <p>Демонстрации: Портреты: Г. де Фриз, Н. И. Вавилов. Таблицы и схемы: «Мутационная</p>	<p>Раскрывать содержание терминов и понятий: наследственная изменчивость, комбинативная изменчивость, мутационная изменчивость, мутант, мутации: генные, хромосомные, геномные; полиплоидия, анеуплоидия, мутагены. Характеризовать наследственную изменчивость; формулировать закон гомологических рядов в наследственной изменчивости Н. И. Вавилова и объяснять его значение для биологии и селекции. Классифицировать мутации: генные, хромосомные, геномные и приводить примеры мутаций. Объяснять причины возникновения</p>

			<p>изменчивость».</p> <p><i>Оборудование:</i> микроскоп, микропрепарат «Дрозофила» (норма, мутации формы крыльев и окраска тела); комнатные растения с пестрой окраской листьев.</p> <p>Лабораторные и практические работы:</p> <p>Лабораторная работа № 7. «Анализ мутаций у дрозофилы на готовых микропрепаратах»</p>	<p>мутаций, роль факторов-мутагенов. Сравнивать виды мутаций; выявлять причины наследственной изменчивости, источники мутагенов в окружающей среде (косвенно). Характеризовать внеядерную наследственность и изменчивость</p>
6.8	Генетика человека	1	<p>Генетика человека. Кариотип человека.</p> <p>Основные методы генетики человека: генеалогический, близнецовый, цитогенетический, биохимический, молекулярно-генетический.</p> <p>Современное определение генотипа: полногеномное секвенирование, генотипирование, в том числе с помощью ПЦР-анализа.</p> <p>Наследственные заболевания человека: генные болезни, болезни с наследственной предрасположенностью, хромосомные болезни. Соматические и генеративные мутации.</p>	<p>Раскрывать содержание терминов и понятий: кариотип человека, цитогенетический метод, генеалогический метод, родословные, близнецовый метод, наследственные болезни: (моногенные, с наследственной предрасположенностью, хромосомные), медико-генетическое консультирование.</p> <p>Перечислять особенности изучения генетики человека; приводить примеры наследственных болезней человека, характеризовать методы их профилактики; обосновывать значение медико-генетического</p>

			<p>Стволовые клетки. Принципы здорового образа жизни, диагностики, профилактики и лечения генетических болезней. Медико-генетическое консультирование. Значение медицинской генетики в предотвращении и лечении генетических заболеваний человека.</p> <p>Демонстрации: Таблицы и схемы: «Наследование резус-фактора», «Генетика групп крови».</p> <p>Лабораторные и практические работы: Практическая работа № 2. «Составление и анализ родословных человека»</p>	<p>консультирования.</p> <p>Выявлять и сравнивать между собой доминантные и рецессивные признаки человека.</p> <p>Составлять и анализировать родословные человека</p>
Итого часов по теме		8		
Тема 7. Селекция организмов, основы биотехнологии				
7.1	Селекция как наука и процесс	1	<p>Селекция как наука и процесс. Зарождение селекции и одомашнивание. Учение Н. И. Вавилова о центрах многообразия и происхождения культурных растений. Центры происхождения домашних животных. Сорт, порода, штамм.</p>	<p>Раскрывать содержание терминов и понятий: селекция, сорт, порода, штамм, одомашнивание, центры многообразия и происхождения культурных растений и животных, гибридизация, искусственный отбор.</p>

			<p>Демонстрации: Портреты: Н. И. Вавилов. Таблицы и схемы: карта «Центры многообразия и происхождения культурных растений», «Породы домашних животных», «Сорта культурных растений». Оборудование: муляжи плодов и корнеплодов диких форм и культурных сортов растений; гербарий «Сельскохозяйственные растения»</p>	<p>Называть и сравнивать основные этапы развития селекции. Излагать учение Н. И. Вавилова о центрах происхождения культурных растений; различать центры на карте мира, связывать их местоположение с очагами возникновения древнейших цивилизаций. Сравнить сорта культурных растений, породы домашних животных и их диких предков. Оценивать роль селекции в обеспечении продовольственной безопасности человечества</p>
7.2	Методы и достижения селекции растений и животных	1	<p>Современные методы селекции. Массовый и индивидуальный отборы в селекции растений и животных. Оценка экстерьера. Близкородственное скрещивание – инбридинг. Чистая линия. Скрещивание чистых линий. Гетерозис, или гибридная сила. Неродственное скрещивание – аутбридинг. Отдаленная гибридизация и ее успехи. Искусственный мутагенез и получение полиплоидов. Достижения селекции</p>	<p>Раскрывать содержание терминов и понятий: искусственный отбор, массовый отбор, индивидуальный отбор, экстерьер, близкородственное скрещивание, чистая линия, гетерозис, неродственное скрещивание, искусственный мутагенез, полиплоиды. Сравнить формы искусственного отбора (массового и индивидуального), виды гибридизации (близкородственной и отдаленной), способы получения полиплоидов.</p>

			<p>растений, животных и микроорганизмов.</p> <p>Демонстрации:</p> <p><i>Портреты:</i> И. В. Мичурин, Г. Д. Карпеченко, М. Ф. Иванов.</p> <p><i>Таблицы и схемы:</i> «Отдаленная гибридизация», «Работы академика М. Ф. Иванова», «Полиплоидия».</p> <p><i>Оборудование:</i> муляжи плодов и корнеплодов диких форм и культурных сортов растений.</p> <p>Лабораторные и практические работы:</p> <p>Экскурсия «Основные методы и достижения селекции растений и животных (на селекционную станцию, племенную ферму, сортоиспытательный участок или тепличное хозяйство)»</p>	Приводить примеры достижений селекции растений и животных
7.3	Биотехнология как отрасль производства	1	<p>Биотехнология как отрасль производства. Генная инженерия. Этапы создания рекомбинантной ДНК и трансгенных организмов. Клеточная инженерия. Клеточные культуры. Микрклональное размножение растений. Клонирование высокопродуктивных</p>	<p>Раскрывать содержание терминов и понятий: биотехнология, клеточная инженерия, генная инженерия, клонирование, трансгенные организмы, ГМО (генетически модифицированные организмы). Характеризовать биотехнологию как отрасль производства, основные</p>

			<p>сельскохозяйственных организмов. Экологические и этические проблемы. ГМО – генетически модифицированные организмы. <i>Демонстрации:</i> <i>Таблицы и схемы:</i> «Объекты биотехнологии», «Клеточные культуры и клонирование», «Конструирование и перенос генов, хромосом»</p>	<p>достижения биотехнологии в области промышленности, сельского хозяйства и медицины. Перечислять и характеризовать основные методы и достижения биоинженерии. Обсуждать экологические и этические аспекты некоторых исследований в области биотехнологии (клонирования, искусственного оплодотворения, направленного изменения генома и создания трансгенных организмов)</p>
Итого часов по теме		3		
Резервное время		1		
ОБЩЕЕ КОЛИЧЕСТВО ЧАСОВ ПО ПРОГРАММЕ		34		

11 КЛАСС

№ п/п	Наименование разделов и тем учебного предмета	Количество часов	Программное содержание	Основные виды деятельности обучающихся
Тема 1. Эволюционная биология				
1.1	Эволюция и методы ее изучения	1	<p>Предпосылки возникновения эволюционной теории. Эволюционная теория и ее место в биологии.</p> <p>Влияние эволюционной теории на развитие биологии и других наук.</p> <p>Свидетельства эволюции.</p> <p>Палеонтологические: последовательность появления видов в палеонтологической летописи, переходные формы.</p> <p>Биогеографические: сходство и различие фаун и флор материков и островов. Эмбриологические: сходства и различия эмбрионов разных видов позвоночных.</p> <p>Сравнительно-анатомические: гомологичные, аналогичные, рудиментарные органы, атавизмы.</p> <p>Молекулярно-биохимические: сходство механизмов наследственности и основных</p>	<p>Раскрывать содержание терминов и понятий: эволюция, переходные формы, филогенетические ряды, виды-эндемики, виды-реликты, закон зародышевого сходства, биогенетический закон, гомологичные и аналогичные органы, рудиментарные органы, атавизмы.</p> <p>Перечислять основные этапы развития эволюционной теории.</p> <p>Характеризовать свидетельства эволюции: палеонтологические, биогеографические, эмбриологические, сравнительно-анатомические, молекулярно-биохимические.</p> <p>Приводить примеры переходных форм организмов, филогенетических рядов.</p> <p>Приводить формулировки законов</p>

			<p>метаболических путей у всех живых организмов.</p> <p>Демонстрации:</p> <p>Портреты: К. Линней, Ж. Б. Ламарк, Ч. Дарвин, В. О. Ковалевский, К. М. Бэр, Э. Геккель, Ф. Мюллер.</p> <p>Таблицы и схемы: «Развитие органического мира на Земле», рельефные таблицы «Зародыши позвоночных животных», «Археоптерикс».</p> <p>Оборудование: биогеографическая карта мира; коллекция «Формы сохранности ископаемых животных и растений»; влажные препараты «Развитие насекомого», «Развитие лягушки»</p>	<p>биогенетического и зародышевого сходства</p>
1.2	История развития представлений об эволюции	1	<p>Эволюционная теория Ч. Дарвина. Предпосылки возникновения дарвинизма. Движущие силы эволюции видов по Дарвину (избыточное размножение при ограниченности ресурсов, неопределенная изменчивость, борьба за существование, естественный отбор).</p> <p>Синтетическая теория эволюции</p>	<p>Раскрывать содержание терминов и понятий: систематика, естественный и искусственный отбор.</p> <p>Характеризовать основные эволюционные идеи, концепции и теории; сравнивать взгляды на вид и эволюцию К. Линнея, Ж.Б. Ламарка, Ч. Дарвина.</p> <p>Оценивать вклад Линнея в развитие систематики и объяснять принципы</p>

			<p>(СТЭ) и ее основные положения.</p> <p>Демонстрации:</p> <p><i>Портреты:</i> К. Линней, Ж. Б. Ламарк, Ч. Дарвин.</p> <p><i>Таблицы и схемы:</i> «Популяции», «Карта-схема маршрута путешествия Ч. Дарвина», «Формы борьбы за существование», «Естественный отбор», «Многообразие сортов растений», «Многообразие пород животных»</p>	<p>бинарной номенклатуры.</p> <p>Характеризовать содержание и значение эволюционной концепции Ж. Б. Ламарка.</p> <p>Оценивать естественно-научные и социально-экономические предпосылки возникновения эволюционной теории Ч. Дарвина.</p> <p>Раскрывать содержание эволюционной теории Ч. Дарвина; сравнивать неопределенную и определенную изменчивость, естественный и искусственный отбор, формы борьбы за существование.</p> <p>Описывать положения синтетической теории эволюции (СТЭ) и объяснять ее значение для биологии</p>
1.3	<p>Вид: критерии и структура.</p> <p>Популяция как элементарная единица вида</p>	2	<p>Микроэволюция. Популяция как единица вида и эволюции.</p> <p>Демонстрации:</p> <p><i>Таблицы и схемы:</i> «Популяции», «Мутационная изменчивость».</p> <p><i>Оборудование:</i> микроскоп, микропрепарат «Дрозофила» (норма, мутации формы крыльев и окраски тела), модель-аппликация «Перекрест хромосом».</p>	<p>Раскрывать содержание терминов и понятий: микроэволюция, вид, критерии вида, ареал, популяция, генофонд, мутации, комбинации генов.</p> <p>Характеризовать вид как основную систематическую единицу и целостную биологическую систему.</p> <p>Выделять критерии вида (морфологический, физиологический,</p>

			<p>Лабораторные и практические работы:</p> <p>Лабораторная работа № 1. «Сравнение видов по морфологическому критерию»</p>	<p>биохимический, генетический, экологический, географический) и применять критерии для описания конкретных видов.</p> <p>Характеризовать популяцию как структурную единицу вида и эволюции.</p> <p>Описывать популяцию по основным показателям: состав, структура</p>
1.4	Движущие силы (элементарные факторы) эволюции	1	<p>Движущие силы (факторы) эволюции видов в природе. Мутационный процесс и комбинативная изменчивость. Популяционные волны и дрейф генов. Изоляция и миграция.</p> <p>Демонстрации:</p> <p><i>Таблицы и схемы:</i> «Движущие силы эволюции»</p>	<p>Раскрывать содержание терминов и понятий: комбинативная изменчивость, мутации, мутационный процесс, популяционные волны, дрейф генов, изоляция, миграции.</p> <p>Характеризовать элементарные факторы эволюции: мутационный процесс, комбинативная изменчивость, популяционные волны, дрейф генов, изоляция, миграция.</p> <p>Устанавливать причинно-следственные связи между механизмом и результатом действия движущих сил (элементарных факторов) эволюции</p>
1.5	Естественный отбор и его формы	1	<p>Естественный отбор – направляющий фактор эволюции.</p> <p>Формы естественного отбора.</p>	<p>Раскрывать содержание терминов и понятий: естественный отбор, борьба за существование.</p>

			<p>Демонстрации: Таблицы и схемы: «Естественный отбор», «Борьба за существование»</p>	<p>Описывать механизм действия естественного отбора. Характеризовать формы естественного отбора (движущий, стабилизирующий, дизруптивный) и сравнивать их между собой. Характеризовать борьбу за существование и сравнивать ее виды (межвидовая, внутривидовая, борьба с неблагоприятными факторами внешней среды)</p>
1.6	Результаты эволюции: приспособленность организмов и видообразование	1	<p>Приспособленность организмов как результат эволюции. Примеры приспособлений у организмов. Ароморфозы и идиоадаптации. Види видообразование. Критерии вида. Основные формы видообразования: географическое, экологическое. Демонстрации: Таблицы и схемы: «Приспособленность организмов», «Географическое видообразование», «Экологическое видообразование». Оборудование: коллекция «Примеры защитных приспособлений у животных»,</p>	<p>Раскрывать содержание терминов и понятий: приспособленность, покровительственная и предостерегающая окраска, маскировка, видообразование. Описывать механизм возникновения приспособлений у организмов. Выявлять по изображениям, на живых и фиксированных препаратах примеры приспособленности растений и животных к условиям среды обитания, доказывать относительную целесообразность приспособлений. Характеризовать способы и механизмы видообразования; описывать и сравнивать основные</p>

			коллекция насекомых с различными типами окраски; набор плодов и семян. Лабораторные и практические работы: Лабораторная работа № 2. «Описание приспособленности организма и ее относительного характера»	формы экологического и географического видообразования
1.7	Направления и пути макроэволюции	2	Макроэволюция. Формы эволюции: филетическая, дивергентная, конвергентная, параллельная. Необратимость эволюции. Происхождение от неспециализированных предков. Прогрессирующая специализация. Адаптивная радиация. Демонстрации: Портреты: А. Н. Северцов. Таблицы и схемы: «Ароморфозы», «Идиоадаптации», «Общая дегенерация». Оборудование: модель «Основные направления эволюции»; объемная модель «Строение головного мозга позвоночных»	Раскрывать содержание терминов и понятий: макроэволюция, филогенез, биологический прогресс и регресс, ароморфоз, идиоадаптация, общая дегенерация, адаптивная радиация. Характеризовать формы эволюции. Выявлять ароморфозы и идиоадаптации у растений и животных. Сравнивать биологический прогресс и биологический регресс, ароморфоз, идиоадаптацию и общую дегенерацию. Выявлять взаимосвязи между путями и направлениями эволюции у растений и животных
Итого часов по теме		9		

Тема 2. Возникновение и развитие жизни на Земле

2.1	<p>История жизни на Земле и методы ее изучения.</p> <p>Гипотезы происхождения жизни на Земле</p>	2	<p>Донаучные представления о зарождении жизни. Научные гипотезы возникновения жизни на Земле: абиогенез и панспермия.</p> <p>Химическая эволюция.</p> <p>Абиогенный синтез органических веществ из неорганических.</p> <p>Экспериментальное подтверждение химической эволюции.</p> <p>Начальные этапы биологической эволюции. Гипотеза РНК-мира.</p> <p>Формирование мембранных структур и возникновение протоклетки.</p> <p>Первые клетки и их эволюция.</p> <p>Формирование основных групп живых организмов.</p> <p>Демонстрации:</p> <p>Портреты:</p> <p>Ф. Реди, Л. Пастер, С. Миллер, А. И. Опарин, Г. Юри.</p> <p>Таблицы и схемы: «Возникновение Солнечной системы», «Развитие органического мира», «Растительная клетка», «Животная клетка», «Прокариотическая клетка»</p>	<p>Раскрывать содержание терминов и понятий: креационизм, абиогенез, витализм, панспермия, биопоз, коацерваты, пробионты, симбиогенез.</p> <p>Характеризовать методы изучения исторического прошлого Земли.</p> <p>Перечислять основные этапы химической и биологической эволюции.</p> <p>Излагать содержание гипотез и теорий возникновения жизни на Земле (креационизма, самопроизвольного зарождения (спонтанного), панспермии, гипотезы РНК-мира).</p> <p>Описывать эксперименты С. Миллера и Г. Юри по получению органических веществ из неорганических путем абиогенного синтеза</p>
-----	--	---	---	--

2.2	Основные этапы эволюции органического мира на Земле, развитие жизни по эрам и периодам	2	<p>Развитие жизни на Земле по эрам и периодам. Катархей. Архейская и протерозойская эры. Палеозойская эра и ее периоды: кембрийский, ордовикский, силурийский, девонский, каменноугольный, пермский.</p> <p>Мезозойская эра и ее периоды: триасовый, юрский, меловой.</p> <p>Кайнозойская эра и ее периоды: палеогеновый, неогеновый, антропогеновый.</p> <p>Характеристика климата и геологических процессов. Основные этапы эволюции растительного и животного мира. Ароморфозы у растений и животных. Появление, расцвет и вымирание групп живых организмов.</p> <p>Демонстрации:</p> <p>Таблицы и схемы: «Развитие органического мира», геохронологическая таблица; коллекция «Формы сохранности ископаемых животных и растений».</p> <p>Лабораторные и практические работы:</p>	<p>Раскрывать содержание терминов и понятий: эон, эра, период, ароморфозы, идиоадаптации.</p> <p>Знать последовательность эонов: катархей, архей, протерозой, фанерозой; эр: архейская, протерозойская, палеозойская, мезозойская, кайнозойская; периодов: кембрийский, ордовикский, силурийский, девонский, каменноугольный, пермский, триасовый, юрский, меловой, палеогеновый и неогеновый, антропогеновый.</p> <p>Характеризовать основные события в развитии органического мира по эрам и периодам геологической истории; этапы развития растительного и животного мира. Выделить главные ароморфозы растений и животных. Сравнивать между собой представителей систематических групп организмов, выявлять черты усложнения и приспособленности к условиям жизни</p>
-----	--	---	---	---

			Практическая работа № 1. «Изучение ископаемых остатков растений и животных в коллекциях». Экскурсия «Эволюция органического мира на Земле» (в естественно-научный или краеведческий музей)	
2.3	Современная система органического мира	1	Система органического мира как отражение эволюции. Основные систематические группы организмов. Демонстрации: <i>Таблицы и схемы:</i> «Современная система органического мира»	Раскрывать содержание терминов и понятий: систематика, искусственная и естественная классификация, бинарная номенклатура, принцип иерархичности. Характеризовать современную систему органического мира
2.4	Эволюция человека (антропогенез)	1	Эволюция человека. Антропология как наука. Развитие представлений о происхождении человека. Методы изучения антропогенеза. Сходства и различия человека и животных. Систематическое положение человека. Демонстрации: <i>Портреты:</i> Ч. Дарвин. <i>Таблицы и схемы:</i> «Сравнение анатомических черт строения человека и человекообразных обезьян». <i>Оборудование:</i> слепки	Раскрывать содержание терминов и понятий: антропология, антропогенез, человек разумный (<i>Homo sapiens</i>), прямохождение, вторая сигнальная система. Перечислять задачи антропологии, этапы становления и развития представлений о происхождении человека. Излагать основные положения теории Ч. Дарвина, критически оценивать ненаучную информацию о происхождении человека.

			или изображения каменных орудий первобытного человека: камни-чоперы, рубила, скребла	Знать систематическое положение вида <i>Homo sapiens</i> , перечислять его морфолого-анатомические признаки разного уровня (тип, класс, отряд и др.). Устанавливать черты сходства и различий человека и животных. Объяснять и оценивать значение научных знаний о происхождении человека для понимания места и роли человека в природе
2.5	Движущие силы (факторы) антропогенеза	1	Движущие силы (факторы) антропогенеза. Наследственная изменчивость и естественный отбор. Общественный образ жизни, изготовление орудий труда, мышление, речь. Демонстрации: Таблицы и схемы: «Сравнение анатомических черт строения человека и человекообразных обезьян», «Основные места палеонтологических находок предков современного человека». Оборудование: муляжи «Происхождение человека (палеонтологические находки)»	Раскрывать содержание терминов и понятий: факторы антропогенеза, групповое сотрудничество, речь, орудийная деятельность, полиморфизм. Характеризовать движущие силы (факторы) антропогенеза: биологические и социальные, сравнивать их между собой

2.6	Основные стадии эволюции человека	1	<p>Основные стадии и ветви эволюции человека: австралопитеки, Человек умелый, Человек прямоходящий, Человек неандертальский, Человек разумный современного типа.</p> <p>Находки ископаемых останков, время существования, область распространения, объем головного мозга, образ жизни, орудия.</p> <p>Демонстрации:</p> <p>Таблицы и схемы: «Основные места палеонтологических находок предков современного человека», «Древнейшие люди», «Древние люди», «Первые современные люди».</p> <p>Оборудование: муляжи «Происхождение человека» (бюсты австралопитека, питекантропа, неандертальца, кроманьонца); слепки или изображения каменных орудий первобытного человека: камни-чопперы, рубила, скребла</p>	<p>Раскрывать содержание терминов и понятий: австралопитек, человек умелый, человек прямоходящий, неандерталец, кроманьонец, неолитическая революция, первобытное искусство.</p> <p>Характеризовать и сравнивать между собой основные стадии эволюции человека: хронологический возраст, ареал распространения, объем головного мозга, образ жизни и орудия труда</p>
2.7	Человеческие расы и природные адаптации человека	1	<p>Человеческие расы. Основные большие расы: европеоидная (евразийская), негро-австралоидная (экваториальная), монголоидная (азиатско-американская).</p>	<p>Раскрывать содержание терминов и понятий: расы, расогенез, социал-дарвинизм, расизм, метисация.</p> <p>Характеризовать и сравнивать представителей человеческих рас,</p>

			<p>Черты приспособленности представителей человеческих рас к условиям существования. Единство человеческих рас. Критика социального дарвинизма и расизма.</p> <p>Демонстрации:</p> <p><i>Таблицы и схемы:</i> «Человеческие расы»</p>	<p>раскрывать причины и механизмы расогенеза, перечислять и приводить примеры приспособленности человека к условиям среды, примеры приспособительного значения расовых признаков.</p> <p>Доказывать единство вида <i>Homo sapiens</i>, научную несостоятельность расовых теорий, идей социального дарвинизма и расизма</p>
Итого часов по теме		9		
Тема 3. Организмы и окружающая среда				
3.1	Экология как наука	1	<p>Экология как наука. Задачи и разделы экологии.</p> <p>Методы экологических исследований.</p> <p>Экологическое мировоззрение современного человека.</p> <p>Демонстрации:</p> <p><i>Портреты:</i> А. Гумбольдт, К. Ф. Рулье, Э. Геккель.</p> <p><i>Таблицы и схемы:</i> карта «Природные зоны Земли»</p>	<p>Раскрывать содержание терминов и понятий: экология, полевые наблюдения, эксперименты, мониторинг окружающей среды, моделирование, экологическое мировоззрение.</p> <p>Перечислять задачи экологии, ее разделы в связи с другими науками.</p> <p>Характеризовать методы экологических исследований</p>
3.2	Среды обитания и экологические факторы	1	<p>Среды обитания организмов: водная, наземно-воздушная, почвенная, внутри-организменная.</p> <p>Экологические факторы.</p> <p>Классификация экологических</p>	<p>Раскрывать содержание терминов и понятий: среда обитания, экологические факторы, биологический оптимум, ограничивающий (лимитирующий)</p>

			<p>факторов: абиотические, биотические и антропогенные.</p> <p>Действие экологических факторов на организмы.</p> <p>Демонстрации:</p> <p>Таблицы и схемы: «Средыобитания организмов»</p>	<p>фактор.</p> <p>Характеризовать условия сред обитания организмов;</p> <p>классифицировать и характеризовать экологические факторы: абиотические, биотические и антропогенные.</p> <p>Описывать действие экологических факторовна организмы.</p> <p>Характеризовать особенности строения и жизнедеятельности растений и животныхразных сред обитания</p>
3.3	Абиотические факторы	1	<p>Абиотические факторы: свет, температура, влажность.</p> <p>Фотопериодизм.Приспособления организмов к действию абиотических факторов. Биологическиеритмы.</p> <p>Демонстрации:</p> <p>Таблицы и схемы: «Фотопериодизм».</p> <p>Лабораторные и практические работы:</p> <p>Лабораторная работа № 3.</p> <p>«Морфологические особенности растений из разныхмест обитания».</p> <p>Лабораторная работа № 4. «Влияние света на рост и развитие черенков колеуса»</p>	<p>Раскрывать содержание терминов и понятий: абиотические факторы, фотопериодизм, биологические ритмы.</p> <p>Анализировать действие света, температуры, влажности на организмы и приводить примеры приспособленности организмов.</p> <p>Проводить биологические наблюдения и оформлять результаты проведенных наблюдений</p>

3.4	Биотические факторы	1	<p>Биотические факторы. Виды биотических взаимодействий: конкуренция, хищничество, симбиоз и его формы. Паразитизм, кооперация, мутуализм, комменсализм (квартиранство, нахлебничество). Аменсализм, нейтрализм.</p> <p>Значение биотических взаимодействий для существования организмов в природных сообществах.</p> <p>Демонстрации:</p> <p><i>Таблицы и схемы:</i> «Пищевые цепи»</p>	<p>Раскрывать содержание терминов и понятий: биотические факторы, хищничество, паразитизм, конкуренция, мутуализм, симбиоз, комменсализм, нахлебничество, квартиранство, аменсализм, нейтрализм.</p> <p>Характеризовать биотические факторы и виды взаимоотношений между организмами; приводить примеры взаимной приспособленности организмов. Сравнивать между собой виды биотических взаимодействий организмов</p>
3.5	Экологические характеристики вида и популяции	1	<p>Экологические характеристики популяции. Основные показатели популяции: численность, плотность, рождаемость, смертность, прирост, миграция. Динамика численности популяции и ее регуляция.</p> <p>Демонстрации:</p> <p><i>Таблицы и схемы:</i> «Популяции», «Закономерности роста численности популяции инфузории-туфельки».</p> <p>Лабораторные и практические работы:</p>	<p>Раскрывать содержание терминов и понятий: популяция, численность, плотность, рождаемость, смертность, прирост, миграция, динамика численности популяции.</p> <p>Характеризовать основные показатели и экологическую структуру популяции; описывать механизмы регуляции численности популяции</p>

			Практическая работа № 2. «Подсчет плотности популяций разных видов растений»	
Итого часов по теме		5		
Тема 4. Сообщества и экологические системы				
4.1	Сообщества организмов	1	<p>Сообщество организмов – биоценоз. Структуры биоценоза: видовая, пространственная, трофическая (пищевая). Виды-доминанты. Связи в биоценозе.</p> <p>Демонстрации:</p> <p><i>Таблицы и схемы:</i> «Пищевые цепи», «Биоценоз: состав и структура».</p> <p><i>Оборудование:</i> модель-аппликация «Типичные биоценозы»; гербарий «Растительные сообщества»; коллекция «Биоценоз»</p>	<p>Раскрывать содержание терминов и понятий: биоценоз, экосистема, биогеоценоз, виды-доминанты, экологическая ниша.</p> <p>Характеризовать биоценоз (сообщество), его видовую, пространственную и трофическую структуры.</p> <p>Объяснять роль компонентов биоценоза в поддержании его структуры и существования на определенной территории.</p> <p>Объяснять биологический смысл ярусности илистой мозаики.</p> <p>Сравнивать компоненты биоценозов, их видовую, пространственную и трофическую структуры, связи между организмами</p>
4.2	Экосистемы и закономерности их существования	2	<p>Экологические системы (экосистемы). Понятие об экосистеме и биогеоценозе.</p> <p>Функциональные компоненты</p>	<p>Раскрывать содержание терминов и понятий: экосистема, биогеоценоз, продуценты, консументы, редуценты, трофические уровни, пищевая</p>

			<p>экосистемы: продуценты, консументы, редуценты.</p> <p>Круговорот веществ и поток энергии в экосистеме.</p> <p>Трофические (пищевые) уровни экосистемы. Пищевые цепи и сети.</p> <p>Основные показатели экосистемы: биомасса, продукция. Экологические пирамиды: продукции, численности, биомассы. Свойства экосистем: устойчивость, саморегуляция, развитие. Сукцессия.</p> <p><i>Демонстрации:</i></p> <p><i>Портреты:</i> А. Дж. Тенсли, В. Н. Сукачев.</p> <p><i>Таблицы и схемы:</i> «Природные сообщества», «Цепи питания», «Экологическая пирамида»</p>	<p>цепь и сеть, экологические пирамиды, биомасса, продукция, сукцессия.</p> <p>Характеризовать свойства экосистемы (ее способность к длительному самоподдержанию, относительно замкнутый круговорот веществ, необходимость потока энергии).</p> <p>Сравнивать пастбищные и детритные пищевые цепи, трофические уровни экосистемы.</p> <p>Различать пирамиды продукции, пирамиды численности и пирамиды биомассы.</p> <p>Составлять цепи и сети питания.</p> <p>Перечислять свойства экосистем: устойчивость, саморегуляция, развитие (сукцессия).</p> <p>Описывать механизм поддержания равновесия в экосистемах.</p> <p>Характеризовать сукцессии, выявлять причины и общие закономерности смены экосистем</p>
4.3	Природные экосистемы	1	<p>Природные экосистемы.</p> <p>Экосистемы рек и озер.</p> <p>Экосистема хвойного или широколиственного леса.</p>	<p>Раскрывать содержание терминов и понятий: водные экосистемы, биогеоценозы, фитопланктон, зоопланктон, бентос, гумус.</p>

			<p>Демонстрации: Таблицы и схемы: «Экосистема широколиственного леса», «Экосистема хвойного леса», «Биоценоз водоема». Оборудование: гербарии и коллекции растений и животных, принадлежащих к разным экологическим группам одного вида</p>	<p>Приводить примеры природных экосистем своей местности. Сравнивать наземные и водные экосистемы; организмы, образующие разные трофические уровни</p>
4.4	Антропогенные экосистемы	1	<p>Антропогенные экосистемы. Агроэкосистемы. Урбоэкосистемы. Биологическое и хозяйственное значение агроэкосистем и урбоэкосистем. Биоразнообразие как фактор устойчивости экосистем. Сохранение биологического разнообразия на Земле. Демонстрации: Таблицы и схемы: «Агроценоз». Оборудование: коллекция «Вредители важнейших сельскохозяйственных культур»</p>	<p>Раскрывать содержание терминов и понятий: антропогенная экосистема, агроэкосистема, урбоэкосистема, биоразнообразие. Характеризовать агроэкосистемы и урбоэкосистемы, особенности их существования. Приводить примеры антропогенных экосистем своей местности, описывать их видовой состав и структуру. Сравнивать состав и структуру природных экосистем и агроэкосистем, агроэкосистем и урбоэкосистем</p>
4.5	Биосфера – глобальная экосистема Земли	1	<p>Учение В. И. Вернадского о биосфере. Границы, состав и структура биосферы. Живое вещество и его функции. Особенности биосферы как</p>	<p>Раскрывать содержание терминов и понятий: биосфера, живое вещество, динамическое равновесие. Оценивать вклад В. И. Вернадского</p>

			<p>глобальной экосистемы. Динамическое равновесие и обратная связь в биосфере. <i>Демонстрации:</i> <i>Портреты:</i> В. И. Вернадский. <i>Таблицы и схемы:</i> «Общая структура биосферы», «Распространение жизни в биосфере», «Озоновый экран биосферы»</p>	<p>в создание учения о биосфере. Характеризовать состав биосферы, функции живого вещества биосферы и определять (на карте) области его наибольшего распространения. Приводить примеры проявления функций живого вещества биосферы, биогеохимической деятельности человека. Перечислять особенности биосферы как глобальной экосистемы Земли</p>
4.6	Закономерности существования биосферы	1	<p>Круговороты веществ и биогеохимические циклы элементов (углерода, азота). Зональность биосферы. Основные биомы суши. <i>Демонстрации:</i> <i>Таблицы и схемы:</i> «Круговорот углерода в биосфере», «Круговорот азота в природе»</p>	<p>Раскрывать содержание терминов и понятий: целостность биосферы, круговорот веществ, биогеохимические циклы элементов, зональность биосферы, биомы. Описывать круговорот веществ, биогеохимические циклы азота и углерода в биосфере. Объяснять причину зональности биосферы. Перечислять и характеризовать основные биомы суши Земли</p>
4.7	Человечество в биосфере Земли	1	<p>Человечество в биосфере Земли. Антропогенные изменения в биосфере. Глобальные</p>	<p>Раскрывать содержание терминов и понятий: антропогенные изменения, экологический кризис, глобальные</p>

			<p>экологические проблемы.</p> <p>Демонстрации:</p> <p><i>Таблицы и схемы:</i> «Примерные антропогенные воздействия на природу», «Важнейшие источники загрязнения воздуха и грунтовых вод», «Почва – важнейшая составляющая биосферы», «Факторы деградации почв», «Парниковый эффект», «Факторы радиоактивного загрязнения биосферы»; Красная книга РФ, изображения охраняемых видов растений и животных</p>	<p>проблемы.</p> <p>Характеризовать биосферную роль человека.</p> <p>Приводить примеры антропогенных изменений в биосфере.</p> <p>Оценивать последствия загрязнения воздушной, водной среды, изменения климата, сокращения биоразнообразия.</p> <p>Формулировать собственную позицию по отношению к глобальным и региональным экологическим проблемам, аргументировать свою точку зрения.</p> <p>Называть причины появления природоохранной этики, раскрывать значение прогресса для преодоления экологического кризиса</p>
4.8	Сосуществование природы и человечества	1	<p>Сосуществование природы и человечества. Сохранение биоразнообразия как основа устойчивости биосферы.</p> <p>Основа рационального управления природными ресурсами и их использование.</p> <p>Достижения биологии</p>	<p>Раскрывать содержание терминов и понятий: рациональное природопользование, устойчивое развитие, коэволюция.</p> <p>Характеризовать рациональное использование природных ресурсов; основные положения концепции устойчивого развития</p>

			и охрана природы. <i>Демонстрации:</i> <i>Таблицы и схемы:</i> «Биосфера и человек»	
Итого часов по теме		9		
Резервное время		2		
ОБЩЕЕ КОЛИЧЕСТВО ЧАСОВ ПО ПРОГРАММЕ		34		

ПЕРЕЧЕНЬ (КОДИФИКАТОР) РАСПРЕДЕЛЕННЫХ ПО КЛАССАМ ПРОВЕРЯЕМЫХ ТРЕБОВАНИЙ К РЕЗУЛЬТАТАМ ОСВОЕНИЯ ОСНОВНОЙ ОБРАЗОВАТЕЛЬНОЙ ПРОГРАММЫ СРЕДНЕГО ОБЩЕГО ОБРАЗОВАНИЯ И ЭЛЕМЕНТОВ СОДЕРЖАНИЯ ПО БИОЛОГИИ

В федеральных и региональных процедурах оценки качества образования используется перечень (кодификатор) распределенных по классам проверяемых требований к результатам освоения основной образовательной программы среднего общего образования и элементов содержания по биологии.

10 КЛАСС

Проверяемые требования к результатам освоения основной образовательной программы

Код проверяемого результата	Проверяемые предметные результаты освоения основной образовательной программы среднего общего образования
1	Сформированность знаний о месте и роли биологии в системе научного знания естественных наук, в формировании современной естественно-научной картины мира и научного мировоззрения; о вкладе российских и зарубежных ученых- биологов в развитие биологии; функциональной грамотности человека для решения жизненных задач
2	Умение раскрывать содержание биологических терминов и понятий: жизнь, клетка, организм; метаболизм (обмен веществ и превращение энергии), гомеостаз (саморегуляция), уровневая организация живых систем, самовоспроизведение (репродукция), наследственность, изменчивость, рост и развитие
3	Умение излагать биологические теории (клеточная, хромосомная, мутационная), законы (Г. Менделя, Т. Моргана, Н.И. Вавилова) и учения (о центрах многообразия и происхождения культурных растений Н.И. Вавилова), определять границы их применимости к живым системам
4	Умение владеть методами научного познания в биологии (наблюдение и описание живых систем, процессов и явлений; организация и проведение биологического эксперимента, выдвижение гипотезы; выявление зависимости между исследуемыми величинами, объяснение полученных результатов, использованных научных понятий, теорий и законов; умение делать выводы на основании полученных результатов)

5	Умение выделять существенные признаки вирусов, клеток прокариот и эукариот, одноклеточных и многоклеточных организмов; особенности процессов обмена веществ и превращения энергии в клетке, фотосинтеза, пластического и энергетического обмена, хемосинтеза, митоза, мейоза, оплодотворения, размножения, индивидуального развития организма (онтогенез)
6	Умение применять полученные знания для объяснения биологических процессов и явлений, для принятия практических решений в повседневной жизни в целях обеспечения безопасности своего здоровья и здоровья окружающих людей, соблюдения норм грамотного поведения в окружающей природной среде; понимание необходимости использования достижений современной биологии и биотехнологий для рационального природопользования
7	Умение решать элементарные генетические задачи на моно- и дигибридное скрещивание, сцепленное наследование; составлять схемы моногибридного скрещивания для предсказания наследования признаков у организмов
8	Умение выполнять лабораторные и практические работы, соблюдать правила при работе с учебным и лабораторным оборудованием
9	Умение критически оценивать и интерпретировать информацию биологического содержания, включающую псевдонаучные знания из различных источников (СМИ, научно-популярные материалы); этические аспекты современных исследований в биологии, медицине, биотехнологии
10	Умение создавать собственные письменные и устные сообщения, обобщая биологическую информацию из нескольких источников, грамотно использовать понятийный аппарат биологии

Проверяемые элементы содержания

Код	Проверяемый элемент содержания
1	Биология как наука
1.1	Биология – наука о живой природе. Роль биологии в формировании современной научной картины мира. Система биологических наук

1.2	Методы познания живой природы (наблюдение, эксперимент, описание, измерение, классификация, моделирование, статистическая обработка данных)
2	Живые системы и их организация
2.1	Живые системы (биосистемы) как предмет изучения биологии. Свойства биосистем и их разнообразие
2.2	Уровни организации биосистем: молекулярно-генетический, клеточный, организменный, популяционно-видовой, экосистемный, биосферный
3	Химический состав и строение клетки
3.1	Химический состав клетки. Химические элементы: макроэлементы, микроэлементы. Вода и минеральные вещества. Функции воды и минеральных веществ в клетке. Поддержание осмотического баланса
3.2	Белки. Состав и строение белков. Аминокислоты – мономеры белков. Незаменимые и заменимые аминокислоты. Аминокислотный состав. Уровни структуры белковой молекулы (первичная, вторичная, третичная и четвертичная структура). Химические свойства белков. Биологические функции белков. Ферменты – биологические катализаторы. Строение фермента: активный центр, субстратная специфичность. Коферменты. Витамины. Отличия ферментов от неорганических катализаторов
3.3	Углеводы: моносахариды (глюкоза, рибоза и дезоксирибоза), дисахариды (сахароза, лактоза) и полисахариды (крахмал, гликоген, целлюлоза). Биологические функции углеводов. Липиды: триглицериды, стероиды, фосфолипиды. Гидрофильно-гидрофобные свойства. Биологические функции липидов. Сравнение углеводов, белков и липидов как источников энергии
3.4	Нуклеиновые кислоты: ДНК и РНК. Нуклеотиды – мономеры нуклеиновых кислот. Строение и функции ДНК. Строение и функции РНК. АТФ: строение и функции
3.5	Цитология – наука о клетке. Клеточная теория. Методы изучения клеток
3.6	Клетка как целостная живая система. Общие признаки клеток: замкнутая наружная мембрана, молекулы ДНК как генетический аппарат, система синтеза белка
3.7	Типы клеток: эукариотическая и прокариотическая. Особенности строения прокариотической клетки. Клеточная стенка бактерий. Строение эукариотической клетки. Основные отличия растительной, животной и грибной клетки

3.8	Поверхностные структуры клеток – клеточная стенка, гликокаликс, их функции. Плазматическая мембрана, ее свойства и функции. Цитоплазма и ее органоиды. Одномембранные органоиды клетки: эндоплазматическая сеть (ЭПС), аппарат Гольджи, лизосомы. Полуавтономные органоиды клетки: митохондрии, пластиды. Происхождение митохондрий и пластид. Виды пластид. Немембранные органоиды клетки: рибосомы, клеточный центр, реснички, жгутики. Функции органоидов клетки. Включения
3.9	Ядро – регуляторный центр клетки. Строение ядра: ядерная оболочка, кариоплазма, хроматин, ядрышко. Хромосомы
3.10	Транспорт веществ в клетке
4	Жизнедеятельность клетки
4.1	Обмен веществ, или метаболизм. Ассимиляция (пластический обмен) и диссимиляция (энергетический обмен) – две стороны единого процесса метаболизма. Типы обмена веществ: автотрофный и гетеротрофный. Роль ферментов в обмене веществ и превращении энергии в клетке
4.2	Фотосинтез. Световая и темновая фазы фотосинтеза. Реакции фотосинтеза. Эффективность фотосинтеза. Значение фотосинтеза для жизни на Земле. Влияние условий среды на фотосинтез и способы повышения его продуктивности у культурных растений. Хемосинтез. Хемосинтезирующие бактерии. Значение хемосинтеза для жизни на Земле
4.3	Энергетический обмен в клетке. Расщепление веществ, выделение и аккумулялирование энергии в клетке. Этапы энергетического обмена. Гликолиз. Брожение и его виды. Кислородное окисление, или клеточное дыхание. Эффективность энергетического обмена
4.4	Реакции матричного синтеза. Генетическая информация и ДНК. Реализация генетической информации в клетке. Генетический код и его свойства. Транскрипция – матричный синтез РНК. Трансляция – биосинтез белка. Кодирование аминокислот. Роль рибосом в биосинтезе белка
4.5	Неклеточные формы жизни – вирусы. История открытия вирусов (Д.И. Ивановский). Особенности строения и жизнедеятельности вирусов. Бактериофаги. Болезни растений, животных и человека, вызываемые вирусами. Вирус иммунодефицита человека (ВИЧ) – возбудитель СПИДа. Профилактика распространения вирусных заболеваний

5	Размножение и индивидуальное развитие организмов
5.1	Клеточный цикл, или жизненный цикл клетки. Интерфаза и митоз. Процессы, протекающие в интерфазе. Репликация – реакция матричного синтеза ДНК. Строение хромосом. Хромосомный набор – кариотип. Диплоидный и гаплоидный хромосомные наборы. Хроматиды. Цитологические основы размножения и индивидуального развития организмов. Деление клетки – митоз. Стадии митоза. Процессы, происходящие на разных стадиях митоза. Биологический смысл митоза
5.2	Формы размножения организмов: бесполое и половое. Виды бесполого размножения: деление надвое, почкование одно- и многоклеточных, спорообразование, вегетативное размножение. Искусственное клонирование организмов, его значение для селекции
5.3	Половое размножение, его отличия от бесполого. Мейоз. Стадии мейоза. Процессы, происходящие на стадиях мейоза. Поведение хромосом в мейозе. Кроссинговер. Биологический смысл и значение мейоза
5.4	Гаметогенез – процесс образования половых клеток у животных. Половые железы: семенники и яичники. Образование и развитие половых клеток – гамет (сперматозоид, яйцеклетка) – сперматогенез и оогенез. Особенности строения яйцеклеток и сперматозоидов. Оплодотворение. Партогенез
5.5	Индивидуальное развитие (онтогенез). Эмбриональное развитие (эмбриогенез). Этапы эмбрионального развития у позвоночных животных: дробление, гаструляция, органогенез. Постэмбриональное развитие. Типы постэмбрионального развития: прямое, не прямое (личиночное). Влияние среды на развитие организмов; факторы, способные вызывать врожденные уродства. Рост и развитие растений. Онтогенез цветкового растения: строение семени, стадии развития
6	Наследственность и изменчивость организмов
6.1	Предмет и задачи генетики. История развития генетики. Вклад российских и зарубежных ученых в развитие генетики. Методы генетики (гибридологический, цитогенетический, молекулярно-генетический). Основные генетические понятия. Генетическая символика, используемая в схемах скрещиваний
6.2	Закономерности наследования признаков, установленные Г. Менделем. Моногибридное скрещивание. Закон единообразия гибридов первого

	поколения. Правило доминирования. Закон расщепления признаков. Гипотеза чистоты гамет. Полное и неполное доминирование. Дигибридное скрещивание. Закон независимого наследования признаков. Цитогенетические основы дигибридного скрещивания. Анализирующее скрещивание. Использование анализирующего скрещивания для определения генотипа особи
6.3	Сцепленное наследование признаков. Работа Т. Моргана по сцепленному наследованию генов. Нарушение сцепления генов в результате кроссинговера. Хромосомная теория наследственности. Генетические карты. Генетика пола. Хромосомное определение пола. Аутосомы и половые хромосомы. Гомогаметные и гетерогаметные организмы. Наследование признаков, сцепленных с полом
6.4	Изменчивость. Виды изменчивости: ненаследственная и наследственная. Роль среды в ненаследственной изменчивости. Характеристика модификационной изменчивости. Вариационный ряд и вариационная кривая. Норма реакции признака. Количественные и качественные признаки и их норма реакции. Свойства модификационной изменчивости
6.5	Наследственная, или генотипическая, изменчивость. Комбинативная изменчивость. Мейоз и половой процесс – основа комбинативной изменчивости. Мутационная изменчивость. Классификация мутаций: генные хромосомные, геномные. Частота и причины мутаций. Мутагенные факторы. Закон гомологических рядов в наследственной изменчивости Н.И. Вавилова
6.6	Генетика человека. Кариотип человека. Основные методы генетики человека: генеалогический, близнецовый, цитогенетический, биохимический, молекулярно-генетический. Современное определение генотипа: полногеномное секвенирование, генотипирование, в том числе с помощью ПЦР-анализа. Наследственные заболевания человека: генные болезни, болезни с наследственной предрасположенностью, хромосомные болезни. Соматические и генеративные мутации. Принципы здорового образа жизни, диагностики, профилактики и лечения генетических болезней. Медико-генетическое консультирование. Значение медицинской генетики в предотвращении и лечении генетических заболеваний человека
7	Селекция организмов. Основы биотехнологии
7.1	Селекция как наука и процесс. Зарождение селекции и одомашнивание. Учение Н.И. Вавилова о центрах происхождения и многообразия

	культурных растений. Центры происхождения домашних животных. Сорт, порода, штамм
7.2	Современные методы селекции. Массовый и индивидуальный отборы в селекции растений и животных. Оценка экстерьера. Близкородственное скрещивание – инбридинг. Чистая линия. Скрещивание чистых линий. Гетерозис, или гибридная сила. Неродственное скрещивание – аутбридинг. Отдаленная гибридизация и ее успехи. Искусственный мутагенез и получение полиплоидов. Достижения селекции растений, животных и микроорганизмов
7.3	Биотехнология как отрасль производства. Генная инженерия. Этапы создания рекомбинантной ДНК и трансгенных организмов. Клеточная инженерия. Клеточные культуры. Микроклональное размножение растений. Клонирование высокопродуктивных сельскохозяйственных организмов. Экологические и этические проблемы. ГМО – генетически модифицированные организмы

11 КЛАСС

Проверяемые требования к результатам освоения основной образовательной программы

Код проверяемого результата	Проверяемые предметные результаты освоения основной образовательной программы среднего общего образования
1	Сформированность знаний о месте и роли биологии в системе научного знания естественных наук, в формировании современной естественнонаучной картины мира и научного мировоззрения; о вкладе российских и зарубежных ученых- биологов в развитие биологии; функциональной грамотности человека для решения жизненных задач
2	Умение раскрывать содержание биологических терминов и понятий: вид, популяция, генофонд, эволюция, движущие силы (факторы) эволюции, приспособленность организмов, видообразование, экологические факторы, экосистема, продуценты, консументы, редуценты, цепи питания, экологическая пирамида, биогеоценоз, биосфера
3	Умение излагать биологические теории (эволюционная теория Ч. Дарвина, синтетическая теория эволюции), законы и закономерности (зародышевого сходства К.М. Бэра, чередования главных направлений и путей эволюции А.Н. Северцова, учения о биосфере В.И. Вернадского), определять границы их применимости к живым системам
4	Умение владеть методами научного познания в биологии (наблюдение и описание живых систем, процессов и явлений; организация и проведение биологического эксперимента, выдвижение гипотезы; выявление зависимости между исследуемыми величинами, объяснение полученных результатов, использованных научных понятий, теорий и законов; умение делать выводы на основании полученных результатов)
5	Умение выделять существенные признаки строения биологических объектов: видов, популяций, продуцентов, консументов, редуцентов, биогеоценозов и экосистем; особенности процессов наследственной изменчивости, естественного отбора, видообразования, приспособленности организмов, действия экологических факторов на организмы, переноса веществ и потока энергии в экосистемах, антропогенных

	изменений в экосистемах своей местности, круговорота веществ и биогеохимических циклов в биосфере
6	Умение применять полученные знания для объяснения биологических процессов и явлений, для принятия практических решений в повседневной жизни в целях обеспечения безопасности своего здоровья и здоровья окружающих людей, соблюдения норм грамотного поведения в окружающей природной среде; понимание необходимости использования достижений современной биологии для рационального природопользования
7	Умение решать элементарные биологические задачи, составлять схемы переноса веществ и энергии в экосистемах (цепи питания)
8	Умение выполнять лабораторные и практические работы, соблюдать правила при работе с учебным и лабораторным оборудованием
9	Умение критически оценивать и интерпретировать информацию биологического содержания, включающую псевдонаучные знания из различных источников (СМИ, научно-популярные материалы); рассматривать глобальные экологические проблемы современности, формировать по отношению к ним собственную позицию
10	Умение создавать собственные письменные и устные сообщения, обобщая биологическую информацию из нескольких источников, грамотно использовать понятийный аппарат биологии

Проверяемые элементы содержания

Код	Проверяемый элемент содержания
1	Эволюционная биология
1.1	Эволюционная теория и ее место в биологии. Свидетельства эволюции. Палеонтологические: последовательность появления видов в палеонтологической летописи, переходные формы. Биогеографические: сходство и различие фаун и флор материков и островов. Эмбриологические: сходства и различия эмбрионов разных видов позвоночных. Сравнительно-анатомические: гомологичные, аналогичные, рудиментарные органы, атавизмы. Молекулярно-биохимические: сходство механизмов наследственности и основных метаболических путей у всех организмов

1.2	Эволюционная теория Ч. Дарвина. Предпосылки возникновения дарвинизма. Движущие силы эволюции видов по Дарвину (избыточное размножение при ограниченности ресурсов, неопределенная изменчивость, борьба за существование, естественный отбор)
1.3	Синтетическая теория эволюции (СТЭ) и основные ее положения. Микроэволюция. Популяция как единица вида и эволюции
1.4	Движущие силы (факторы) эволюции видов в природе. Мутационный процесс и комбинативная изменчивость. Популяционные волны и дрейф генов. Изоляция и миграция. Естественный отбор – направляющий фактор эволюции. Формы естественного отбора. Приспособленность организмов как результат эволюции. Примеры приспособлений у организмов. Ароморфозы и идиоадаптации. Вид и видообразование. Критерии вида. Основные формы видообразования: географическое, экологическое
1.5	Макроэволюция. Формы эволюции: филетическая, дивергентная, конвергентная, параллельная. Необратимость эволюции
2	Возникновение и развитие жизни на Земле
2.1	Донаучные представления о зарождении жизни. Научные гипотезы возникновения жизни на Земле: абиогенез и панспермия. Химическая эволюция. Экспериментальное подтверждение химической эволюции. Начальные этапы биологической эволюции. Гипотеза РНК-мира. Первые клетки и их эволюция. Формирование основных групп живых организмов
2.2	Развитие жизни на Земле по эрам и периодам. Катархей. Архейская и протерозойская эры. Палеозойская эра и ее периоды: кембрийский, ордовикский, силурийский, девонский, каменноугольный, пермский. Мезозойская эра и ее периоды: триасовый, юрский, меловой. Кайнозойская эра и ее периоды: палеогеновый, неогеновый, антропогеновый. Характеристика климата и геологических процессов. Основные этапы эволюции растительного и животного мира. Ароморфозы у растений и животных. Появление, расцвет и вымирание групп живых организмов
2.3	Система органического мира как отражение эволюции. Основные систематические группы организмов
2.4	Эволюция человека. Антропология как наука. Развитие представлений о происхождении человека. Методы изучения антропогенеза. Сходства и различия человека и животных. Систематическое положение человека.

	Движущие силы (факторы) антропогенеза. Наследственная изменчивость и естественный отбор. Общественный образ жизни, изготовление орудий труда, мышление, речь
2.5	Основные стадии и ветви эволюции человека: австралопитеки, Человек умелый, Человек прямоходящий, Человек неандертальский, Человек разумный. Находки ископаемых останков, время существования, область распространения, объем головного мозга, образ жизни, орудия
2.6	Человеческие расы. Основные большие расы: европеоидная (евразийская), негро-австралоидная (экваториальная), монголоидная (азиатско-американская). Черты приспособленности представителей человеческих рас к условиям существования. Единство человеческих рас. Критика расизма
3	Организмы и окружающая среда
3.1	Экология как наука. Задачи и разделы экологии. Методы экологических исследований. Экологическое мировоззрение. Среды обитания организмов: водная, наземно-воздушная, почвенная, внутриорганизменная
3.2	Экологические факторы. Классификация экологических факторов: абиотические, биотические и антропогенные. Действие экологических факторов на организмы
3.3	Абиотические факторы: свет, температура, влажность. Фотопериодизм. Приспособления организмов к действию абиотических факторов. Биологические ритмы
3.4	Биотические факторы. Виды биотических взаимодействий: конкуренция, хищничество, паразитизм, мутуализм, комменсализм (нахлебничество, квартиранство), аменсализм, нейтрализм. Значение биотических взаимодействий для существования организмов в природных сообществах
3.5	Экологические характеристики популяции. Основные показатели популяции: численность, плотность, рождаемость, смертность, прирост, миграция. Динамика численности популяции и ее регуляция
4.	Сообщества и экологические системы
4.1	Сообщество организмов – биоценоз. Структуры биоценоза: видовая, пространственная, трофическая (пищевая). Виды-доминанты. Связи в биоценозе
4.2	Экологические системы (экосистемы). Понятие об экосистеме и биогеоценозе. Функциональные компоненты экосистемы:

	<p>продуценты, консументы, редуценты. Круговорот веществ и поток энергии в экосистеме. Трофические (пищевые) уровни экосистемы. Пищевые цепи и сети. Основные показатели экосистемы: биомасса, продукция. Экологические пирамиды: продукции, численности, биомассы. Свойства экосистем: устойчивость, саморегуляция, развитие. Сукцессия</p>
4.3	<p>Природные экосистемы. Экосистемы озер и рек. Экосистема хвойного или широколиственного леса.</p> <p>Антропогенные экосистемы. Агроэкосистемы. Урбоэкосистемы. Биологическое и хозяйственное значение агроэкосистем и урбоэкосистем.</p> <p>Биоразнообразие как фактор устойчивости экосистем. Сохранение биологического разнообразия на Земле</p>
4.4	<p>Учение В.И. Вернадского о биосфере. Границы, состав и структура биосферы. Живое вещество и его функции. Особенности биосферы как глобальной экосистемы. Динамическое равновесие и обратная связь в биосфере. Круговороты веществ и биогеохимические циклы элементов (углерода, азота). Зональность биосферы. Основные биомы суши</p>
4.5	<p>Человечество в биосфере Земли. Антропогенные изменения в биосфере. Глобальные экологические проблемы.</p> <p>Основа рационального управления природными ресурсами и их использование. Достижения биологии и охрана природы</p>

Рабочая программа по учебному предмету «Биология» (углубленный уровень)

Рабочая программа по учебному предмету «Биология» (углубленный уровень) (предметная область «Естественно-научные предметы») (далее соответственно – программа по биологии, биология) включает пояснительную записку, содержание обучения, планируемые результаты освоения программы по биологии, тематическое планирование, перечень (кодификатор) проверяемых требований к результатам освоения основной образовательной программы среднего общего образования и элементов содержания по биологии.

Пояснительная записка отражает общие цели и задачи изучения биологии, характеристику психологических предпосылок к ее изучению обучающимися, место в структуре учебного плана, а также подходы к отбору содержания, к определению планируемых результатов и к структуре тематического планирования.

Содержание обучения раскрывает содержательные линии, которые предлагаются для обязательного изучения в каждом классе на уровне среднего общего образования.

Планируемые результаты освоения программы по биологии включают личностные, метапредметные результаты за весь период обучения на уровне среднего общего образования, а также предметные достижения обучающегося за каждый год обучения.

ПОЯСНИТЕЛЬНАЯ ЗАПИСКА

Программа по биологии на уровне среднего общего образования разработана на основе Федерального закона от 29.12.2012 № 273-ФЗ «Об образовании в Российской Федерации», ФГОС СОО, Концепции преподавания учебного предмета «Биология» и основных положений федеральной рабочей программы воспитания.

Биология углубленного уровня изучения (10 – 11 классы) является одним из компонентов предметной области «Естественно-научные предметы». Согласно положениям ФГОС СОО профильные учебные предметы, изучаемые на углубленном уровне, являются способом дифференциации обучения на уровне среднего общего образования и призваны обеспечить преемственность между основным общим, средним общим, средним профессиональным и высшим образованием. В то же время каждый из этих учебных предметов должен быть ориентирован на приоритетное решение образовательных, воспитательных и развивающих задач, связанных с профориентацией обучающихся и стимулированием интереса к конкретной области научного знания, связанного с биологией, медициной, экологией, психологией, спортом или военным делом.

Программа по биологии дает представление о цели и задачах изучения учебного предмета «Биология» на углубленном уровне, определяет обязательное (инвариантное) предметное содержание, его структурирование по разделам и

темам, распределение по классам, рекомендует последовательность изучения учебного материала с учетом межпредметных и внутрипредметных связей, логики учебного процесса, возрастных особенностей обучающихся. В программе по биологии реализован принцип преемственности с изучением биологии на уровне основного общего образования, благодаря чему просматривается направленность на последующее развитие биологических знаний, ориентированных на формирование естественно-научного мировоззрения, экологического мышления, представлений о здоровом образе жизни, на воспитание бережного отношения к окружающей природной среде. В программе по биологии также показаны возможности учебного предмета «Биология» в реализации требований ФГОС СОО к планируемым личностным, метапредметным и предметным результатам обучения и в формировании основных видов учебно- познавательной деятельности обучающихся по освоению содержания биологического образования на уровне среднего общего образования.

Программа по биологии является ориентиром для составления авторских рабочих программ. Авторами рабочих программ может быть предложен свой подход к структурированию и последовательности изучения учебного материала, свое видение способов формирования у обучающихся предметных знаний и умений, а также методов воспитания и развития средствами учебного предмета «Биология».

Биология на уровне среднего общего образования завершает биологическое образование в школе и ориентирован на расширение и углубление знаний обучающихся о живой природе, основах молекулярной и клеточной биологии, эмбриологии и биологии развития, генетики, селекции, биотехнологии, эволюционного учения и экологии.

Изучение учебного предмета «Биология» на углубленном уровне ориентировано на подготовку обучающихся к последующему получению биологического образования в вузах и организациях среднего профессионального образования. Основу его содержания составляет система биологических знаний, полученных при изучении обучающимися соответствующих систематических разделов биологии на уровне основного общего образования, в 10–11 классах эти знания получают развитие. Так, расширены и углублены биологические знания о растениях, животных, грибах, бактериях, организме человека, общих закономерностях жизни, дополнительно включены биологические сведения прикладного и поискового характера, которые можно использовать как ориентиры для последующего выбора профессии. Возможна также интеграция биологических знаний с соответствующими знаниями, полученными обучающимися при изучении физики, химии, географии и математики.

Структура программы по биологии отражает системно-уровневый и эволюционный подходы к изучению биологии. Согласно им, изучаются свойства и закономерности, характерные для живых систем разного уровня организации, эволюции органического мира на Земле, сохранения биологического разнообразия

планеты. Так, в 10 классе изучаются основы молекулярной и клеточной биологии, эмбриологии и биологии развития, генетики и селекции, биотехнологии и синтетической биологии, актуализируются знания обучающихся по ботанике, зоологии, анатомии, физиологии человека. В 11 классе изучаются эволюционное учение, основы экологии и учение о биосфере.

Биология призвана обеспечить освоение обучающимися биологических теорий и законов, идей, принципов и правил, лежащих в основе современной естественно-научной картины мира, знаний о строении, многообразии и особенностях клетки, организма, популяции, биоценоза, экосистемы, о выдающихся научных достижениях, современных исследованиях в биологии, прикладных аспектах биологических знаний. Для развития и поддержания интереса обучающихся к биологии наряду со значительным объемом теоретического материала в содержании программы по биологии предусмотрено знакомство с историей становления и развития той или иной области биологии, вкладом отечественных и зарубежных ученых в решение важнейших биологических и экологических проблем.

Цель изучения учебного предмета «Биология» на углубленном уровне – овладение обучающимися знаниями о структурно-функциональной организации живых систем разного ранга и приобретение умений использовать эти знания в формировании интереса к определенной области профессиональной деятельности, связанной с биологией, или к выбору учебного заведения для продолжения биологического образования.

Достижение цели изучения учебного предмета «Биология» на углубленном уровне обеспечивается решением следующих задач:

освоение обучающимися системы биологических знаний: об основных биологических теориях, концепциях, гипотезах, законах, закономерностях и правилах, составляющих современную естественно-научную картину мира; о строении, многообразии и особенностях биологических систем (клетка, организм, популяция, вид, биогеоценоз, биосфера); о выдающихся открытиях и современных исследованиях в биологии;

ознакомление обучающихся с методами познания живой природы: исследовательскими методами биологических наук (молекулярной и клеточной биологии, эмбриологии и биологии развития, генетики и селекции, биотехнологии и синтетической биологии, палеонтологии, экологии); методами самостоятельного проведения биологических исследований в лаборатории и в природе (наблюдение, измерение, эксперимент, моделирование);

овладение обучающимися умениями: самостоятельно находить, анализировать и использовать биологическую информацию; пользоваться биологической терминологией и символикой; устанавливать связь между развитием биологии и социально-экономическими и экологическими проблемами

человечества; оценивать последствия своей деятельности по отношению к окружающей природной среде, собственному здоровью и здоровью окружающих людей; обосновывать и соблюдать меры профилактики инфекционных заболеваний, правила поведения в природе и обеспечения безопасности собственной жизнедеятельности в чрезвычайных ситуациях природного и техногенного характера; характеризовать современные научные открытия в области биологии;

развитие у обучающихся интеллектуальных и творческих способностей в процессе знакомства с выдающимися открытиями и современными исследованиями в биологии, решаемыми ею проблемами, методологией биологического исследования, проведения экспериментальных исследований, решения биологических задач, моделирования биологических объектов и процессов;

воспитание у обучающихся ценностного отношения к живой природе в целом и к отдельным ее объектам и явлениям; формирование экологической, генетической грамотности, общей культуры поведения в природе; интеграции естественно-научных знаний;

приобретение обучающимися компетентности в рациональном природопользовании (соблюдение правил поведения в природе, охраны видов, экосистем, биосферы), сохранении собственного здоровья и здоровья окружающих людей (соблюдения мер профилактики заболеваний, обеспечение безопасности жизнедеятельности в чрезвычайных ситуациях природного и техногенного характера) на основе использования биологических знаний и умений в повседневной жизни;

создание условий для осознанного выбора обучающимися индивидуальной образовательной траектории, способствующей последующему профессиональному самоопределению, в соответствии с индивидуальными интересами и потребностями региона.

Общее число часов, рекомендованных для изучения биологии на углубленном уровне, – 204 часа: в 10 классе – 102 часа (3 часа в неделю), в 11 классе – 102 часа (3 часа в неделю).

Отбор организационных форм, методов и средств обучения биологии осуществляется с учетом специфики его содержания и направленности на продолжение биологического образования в организациях среднего профессионального и высшего образования.

Обязательным условием при обучении биологии на углубленном уровне является проведение лабораторных и практических работ. Также участие обучающихся в выполнении проектных и учебно-исследовательских работ, тематика которых определяется учителем на основе имеющихся материально-технических ресурсов и местных природных условий.

СОДЕРЖАНИЕ ОБУЧЕНИЯ

10 КЛАСС

102 ч, из них 1 ч – резервное время.

Тема 1. Биология как наука

Современная биология – комплексная наука. Краткая история развития биологии. Биологические науки и изучаемые ими проблемы. Фундаментальные, прикладные и поисковые научные исследования в биологии.

Значение биологии в формировании современной естественно-научной картины мира. Профессии, связанные с биологией. Значение биологии в практической деятельности человека: медицине, сельском хозяйстве, промышленности, охране природы.

Демонстрации:

Портреты: Аристотель, Теофраст, К. Линней, Ж.Б. Ламарк, Ч. Дарвин, У. Гарвей, Г. Мендель, В.И. Вернадский, И.П. Павлов, И.И. Мечников, Н.И. Вавилов, Н.В. Тимофеев-Ресовский, Д. Уотсон, Ф. Крик, Д.К. Беляев.

Таблицы и схемы: «Связь биологии с другими науками», «Система биологических наук».

Тема 2. Живые системы и их изучение

Живые системы как предмет изучения биологии. Свойства живых систем: единство химического состава, дискретность и целостность, сложность и упорядоченность структуры, открытость, самоорганизация, самовоспроизведение, раздражимость, изменчивость, рост и развитие.

Уровни организации живых систем: молекулярный, клеточный, тканевый, организменный, популяционно-видовой, экосистемный (биогеоценотический), биосферный. Процессы, происходящие в живых системах. Основные признаки живого. Жизнь как форма существования материи. Науки, изучающие живые системы на разных уровнях организации.

Изучение живых систем. Методы биологической науки. Наблюдение, измерение, эксперимент, систематизация, метаанализ. Понятие о зависимой и независимой переменной. Планирование эксперимента. Постановка и проверка гипотез. Нулевая гипотеза. Понятие выборки и ее достоверность. Разброс в биологических данных. Оценка достоверности полученных результатов. Причины искажения результатов эксперимента. Понятие статистического теста.

Таблицы и схемы: «Основные признаки жизни», «Биологические системы»,

«Свойства живой материи», «Уровни организации живой природы», «Строение животной клетки», «Ткани животных», «Системы органов человеческого организма», «Биогеоценоз», «Биосфера», «Методы изучения живой природы».

Оборудование: лабораторное оборудование для проведения наблюдений, измерений, экспериментов.

Практическая работа «Использование различных методов при изучении живых систем».

Тема 3. Биология клетки

Клетка – структурно-функциональная единица живого. История открытия клетки. Работы Р. Гука, А. Левенгука. Клеточная теория (Т. Шванн, М. Шлейден, Р. Вирхов). Основные положения современной клеточной теории.

Методы молекулярной и клеточной биологии: микроскопия, хроматография, электрофорез, метод меченых атомов, дифференциальное центрифугирование, культивирование клеток.

Демонстрации:

Портреты: Р. Гук, А. Левенгук, Т. Шванн, М. Шлейден, Р. Вирхов, К.М. Бэр.

Таблицы и схемы: «Световой микроскоп», «Электронный микроскоп», «История развития методов микроскопии».

Оборудование: световой микроскоп, микропрепараты растительных, животных и бактериальных клеток.

Практическая работа «Изучение методов клеточной биологии (хроматография, электрофорез, дифференциальное центрифугирование, ПЦР)».

Тема 4. Химическая организация клетки

Химический состав клетки. Макро-, микро- и ультрамикроэлементы. Вода и ее роль как растворителя, реагента, участие в структурировании клетки, терморегуляции. Минеральные вещества клетки, их биологическая роль. Роль катионов и анионов в клетке.

Органические вещества клетки. Биологические полимеры. Белки. Аминокислотный состав белков. Структуры белковой молекулы. Первичная структура белка, пептидная связь. Вторичная, третичная, четвертичная структуры. Денатурация. Свойства белков. Классификация белков. Биологические функции белков.

Углеводы. Моносахариды, дисахариды, олигосахариды и полисахариды. Общий план строения и физико-химические свойства углеводов. Биологические функции углеводов.

Липиды. Гидрофильно-гидрофобные свойства. Классификация липидов. Триглицериды, фосфолипиды, воски, стероиды. Биологические функции липидов. Общие свойства биологических мембран – текучесть, способность к самозамыканию, полупроницаемость.

Нуклеиновые кислоты. ДНК и РНК. Строение нуклеиновых кислот. Нуклеотиды. Принцип комплементарности. Правило Чаргаффа. Структура ДНК –

двойная спираль. Местонахождение и биологические функции ДНК. Виды РНК. Функции РНК в клетке.

Строение молекулы АТФ. Макроэргические связи в молекуле АТФ. Биологические функции АТФ. Восстановленные переносчики, их функции в клетке. Секвенирование ДНК.

Структурная биология: биохимические и биофизические исследования состава и пространственной структуры биомолекул.

Демонстрации:

Портреты: Л. Полинг, Д. Уотсон, Ф. Крик, М. Уилкинс, Р. Франклин, Ф. Сэнгер, С. Прузинер.

Диаграммы: «Распределение химических элементов в неживой природе», «Распределение химических элементов в живой природе».

Таблицы и схемы: «Периодическая таблица химических элементов», «Строение молекулы воды», «Вещества в составе организмов», «Строение молекулы белка», «Структуры белковой молекулы», «Строение молекул углеводов», «Строение молекул липидов», «Нуклеиновые кислоты», «Строение молекулы АТФ».

Оборудование: химическая посуда и оборудование.

Лабораторная работа «Обнаружение белков с помощью качественных реакций».

Лабораторная работа «Исследование нуклеиновых кислот, выделенных из клеток различных организмов».

Тема 5. Строение и функции клетки

Типы клеток: эукариотическая и прокариотическая. Структурно-функциональные образования клетки.

Строение прокариотической клетки. Клеточная стенка бактерий и архей. Особенности строения гетеротрофной и автотрофной прокариотических клеток. Место и роль прокариот в биоценозах.

Строение и функционирование эукариотической клетки. Плазматическая мембрана (плазмалемма). Структура плазматической мембраны. Транспорт веществ через плазматическую мембрану: пассивный (диффузия, облегченная диффузия), активный (первичный и вторичный активный транспорт). Полупроницаемость мембраны. Работа натрий-калиевого насоса. Эндоцитоз: пиноцитоз, фагоцитоз. Экзоцитоз. Клеточная стенка. Структура и функции клеточной стенки растений, грибов.

Цитоплазма. Цитозоль. Цитоскелет. Движение цитоплазмы. Органоиды клетки. Одномембранные органоиды клетки: эндоплазматическая сеть (ЭПС), аппарат Гольджи, лизосомы, их строение и функции. Взаимосвязь одномембранных органоидов клетки. Строение гранулярного ретикулума. Синтез растворимых белков. Синтез клеточных мембран. Гладкий (агранулярный) эндоплазматический ретикулум. Секреторная функция аппарата Гольджи.

Транспорт веществ в клетке. Вакуоли растительных клеток. Клеточный сок. Тurgор.

Полуавтономные органоиды клетки: митохондрии, пластиды. Строение и функции митохондрий и пластид. Первичные, вторичные и сложные пластиды фотосинтезирующих эукариот. Хлоропласты, хромопласты, лейкопласты высших растений.

Немембранные органоиды клетки. Строение и функции немембранных органоидов клетки. Рибосомы. Микрофиламенты. Мышечные клетки. Микротрубочки. Клеточный центр. Строение и движение жгутиков и ресничек. Микротрубочки цитоплазмы. Центриоль.

Ядро. Оболочка ядра, хроматин, кариоплазма, ядрышки, их строение и функции. Ядерный белковый матрикс. Пространственное расположение хромосом в интерфазном ядре. Белки хроматина – гистоны.

Клеточные включения. Сравнительная характеристика клеток эукариот (растительной, животной, грибной).

Демонстрации:

Портреты: К.С. Мережковский, Л. Маргулис.

Таблицы и схемы: «Строение эукариотической клетки», «Строение животной клетки», «Строение растительной клетки», «Строение митохондрии», «Ядро», «Строение прокариотической клетки».

Оборудование: световой микроскоп, микропрепараты растительных, животных клеток, микропрепараты бактериальных клеток.

Лабораторная работа «Изучение строения клеток различных организмов».

Практическая работа «Изучение свойств клеточной мембраны».

Лабораторная работа «Исследование плазмолиза и деплазмолиза в растительных клетках».

Практическая работа «Изучение движения цитоплазмы в растительных клетках».

Тема 6. Обмен веществ и превращение энергии в клетке

Ассимиляция и диссимиляция – две стороны метаболизма. Типы обмена веществ: автотрофный и гетеротрофный. Участие кислорода в обменных процессах. Энергетическое обеспечение клетки: превращение АТФ в обменных процессах. Ферментативный характер реакций клеточного метаболизма. Ферменты, их строение, свойства и механизм действия. Коферменты. Отличия ферментов от неорганических катализаторов. Белки-активаторы и белки-ингибиторы. Зависимость скорости ферментативных реакций от различных факторов.

Первичный синтез органических веществ в клетке. Фотосинтез. Световая и темновая фазы. Продуктивность фотосинтеза. Влияние различных факторов на скорость фотосинтеза. Значение фотосинтеза.

Хемосинтез. Разнообразие организмов-хемосинтетиков: нитрифицирующие бактерии, железобактерии, серобактерии, водородные бактерии. Значение хемосинтеза.

Анаэробные организмы. Виды брожения. Продукты брожения и их использование человеком. Анаэробные микроорганизмы как объекты биотехнологии и возбудители болезней.

Аэробные организмы. Этапы энергетического обмена. Подготовительный этап. Гликолиз – бескислородное расщепление глюкозы.

Биологическое окисление, или клеточное дыхание. Роль митохондрий в процессах биологического окисления. Циклические реакции. Окислительное фосфорилирование. Преимущества аэробного пути обмена веществ перед анаэробным. Эффективность энергетического обмена.

Демонстрации:

Портреты: Д. Пристли, К.А. Тимирязев, С. Н. Виноградский, В. А. Энгельгардт, П. Митчелл, Г.А. Заварзин.

Таблицы и схемы: «Фотосинтез», «Энергетический обмен», «Биосинтез белка», «Строение фермента», «Хемосинтез».

Оборудование: световой микроскоп, оборудование для приготовления постоянных и временных микропрепаратов.

Лабораторная работа «Изучение каталитической активности ферментов (на примере амилазы или каталазы)».

Лабораторная работа «Изучение ферментативного расщепления пероксида водорода в растительных и животных клетках».

Лабораторная работа «Сравнение процессов фотосинтеза и хемосинтеза».

Лабораторная работа «Сравнение процессов брожения и дыхания».

Тема 7. Наследственная информация и реализация ее в клетке

Реакции матричного синтеза. Принцип комплементарности в реакциях матричного синтеза. Реализация наследственной информации. Генетический код, его свойства. Транскрипция – матричный синтез РНК. Принципы транскрипции: комплементарность, антипараллельность, асимметричность.

Трансляция и ее этапы. Участие транспортных РНК в биосинтезе белка. Условия биосинтеза белка. Кодирование аминокислот. Роль рибосом в биосинтезе белка.

Организация генома у прокариот и эукариот. Регуляция активности генов у прокариот. Гипотеза оперона (Ф. Жакоб, Ж. Мано). Регуляция обменных процессов в клетке. Клеточный гомеостаз.

Вирусы – неклеточные формы жизни и облигатные паразиты. Строение простых и сложных вирусов, ретровирусов, бактериофагов.

Вирусные заболевания человека, животных, растений. СПИД, COVID-19, социальные и медицинские проблемы.

Демонстрации:

Портреты: Н.К. Кольцов, Д.И. Ивановский.

Таблицы и схемы: «Биосинтез белка», «Генетический код», «Вирусы», «Бактериофаги».

Практическая работа «Создание модели вируса».

Тема 8. Жизненный цикл клетки

Клеточный цикл, его периоды и регуляция. Интерфаза и митоз. Особенности процессов, протекающих в интерфазе. Подготовка клетки к делению. Пресинтетический (постмитотический), синтетический и постсинтетический (премитотический) периоды интерфазы.

Матричный синтез ДНК – репликация. Принципы репликации ДНК: комплементарность, полуконсервативный синтез, антипараллельность. Механизм репликации ДНК. Хромосомы. Строение хромосом. Теломеры и теломераза. Хромосомный набор клетки – кариотип. Диплоидный и гаплоидный наборы хромосом. Гомологичные хромосомы. Половые хромосомы.

Деление клетки – митоз. Стадии митоза и происходящие в них процессы. Типы митоза. Кариокинез и цитокинез. Биологическое значение митоза.

Регуляция митотического цикла клетки. Программируемая клеточная гибель – апоптоз.

Клеточное ядро, хромосомы, функциональная геномика.

Демонстрации:

Таблицы и схемы: «Жизненный цикл клетки», «Митоз», «Строение хромосом», «Репликация ДНК».

Оборудование: световой микроскоп, микропрепараты: «Митоз в клетках корешка лука».

Лабораторная работа «Изучение хромосом на готовых микропрепаратах».

Лабораторная работа «Наблюдение митоза в клетках кончика корешка лука (на готовых микропрепаратах)».

Тема 9. Строение и функции организмов

Биологическое разнообразие организмов. Одноклеточные, колониальные, многоклеточные организмы.

Особенности строения и жизнедеятельности одноклеточных организмов. Бактерии, археи, одноклеточные грибы, одноклеточные водоросли, другие протисты. Колониальные организмы.

Взаимосвязь частей многоклеточного организма. Ткани, органы и системы органов. Организм как единое целое. Гомеостаз.

Ткани растений. Типы растительных тканей: образовательная, покровная, проводящая, основная, механическая. Особенности строения, функций и расположения тканей в органах растений.

Ткани животных и человека. Типы животных тканей: эпителиальная, соединительная, мышечная, нервная. Особенности строения, функций и расположения тканей в органах животных и человека.

Органы. Вегетативные и генеративные органы растений. Органы и системы органов животных и человека. Функции органов и систем органов.

Опора тела организмов. Каркас растений. Скелеты одноклеточных и многоклеточных животных. Наружный и внутренний скелет. Строение и типы соединения костей.

Движение организмов. Движение одноклеточных организмов: амебоидное, жгутиковое, ресничное. Движение многоклеточных растений: тропизмы и настии. Движение многоклеточных животных и человека: мышечная система. Рефлекс. Скелетные мышцы и их работа.

Питание организмов. Поглощение воды, углекислого газа и минеральных веществ растениями. Питание животных. Внутриполостное и внутриклеточное пищеварение. Питание позвоночных животных. Отделы пищеварительного тракта. Пищеварительные железы. Пищеварительная система человека.

Дыхание организмов. Дыхание растений. Дыхание животных. Диффузия газов через поверхность клетки. Кожное дыхание. Дыхательная поверхность. Жаберное и легочное дыхание. Дыхание позвоночных животных и человека. Эволюционное усложнение строения легких позвоночных животных. Дыхательная система человека. Механизм вентиляции легких у птиц и млекопитающих. Регуляция дыхания. Дыхательные объемы.

Транспорт веществ у организмов. Транспортные системы растений. Транспорт веществ у животных. Кровеносная система и ее органы. Кровеносная система позвоночных животных и человека. Сердце, кровеносные сосуды и кровь. Круги кровообращения. Эволюционные усложнения строения кровеносной системы позвоночных животных. Работа сердца и ее регуляция.

Выделение у организмов. Выделение у растений. Выделение у животных. Сократительные вакуоли. Органы выделения. Фильтрация, секреция и обратное всасывание как механизмы работы органов выделения. Связь полости тела с кровеносной и выделительной системами. Выделение у позвоночных животных и человека. Почки. Строение и функционирование нефрона. Образование мочи у человека.

Защита у организмов. Защита у одноклеточных организмов. Споры бактерий и цисты простейших. Защита у многоклеточных растений. Кутикула. Средства пассивной и химической защиты. Фитонциды.

Защита у многоклеточных животных. Покровы и их производные. Защита организма от болезней. Иммунная система человека. Клеточный и гуморальный иммунитет. Врожденный и приобретенный специфический иммунитет. Теория клонально-селективного иммунитета (П. Эрлих, Ф.М. Бернет, С. Тонегав). Воспалительные ответы организмов. Роль врожденного иммунитета в развитии системных заболеваний.

Раздражимость и регуляция у организмов. Раздражимость у одноклеточных организмов. Таксисы. Раздражимость и регуляция у растений. Ростовые вещества и их значение.

Нервная система и рефлекторная регуляция у животных. Нервная система и ее отделы. Эволюционное усложнение строения нервной системы у животных. Отделы головного мозга позвоночных животных. Рефлекс и рефлекторная дуга. Безусловные и условные рефлексы.

Гуморальная регуляция и эндокринная система животных и человека. Железы эндокринной системы и их гормоны. Действие гормонов. Взаимосвязь нервной и эндокринной систем. Гипоталамо-гипофизарная система.

Демонстрации:

Портрет: И.П. Павлов.

Таблицы и схемы: «Одноклеточные водоросли», «Многоклеточные водоросли», «Бактерии», «Простейшие», «Органы цветковых растений», «Системы органов позвоночных животных», «Внутреннее строение насекомых», «Ткани растений», «Корневые системы», «Строение стебля», «Строение листовой пластинки», «Ткани животных», «Скелет человека», «Пищеварительная система»,

«Кровеносная система», «Дыхательная система», «Нервная система», «Кожа», «Мышечная система», «Выделительная система», «Эндокринная система»,

«Строение мышцы», «Иммунитет», «Кишечнополостные», «Схема питания растений», «Кровеносные системы позвоночных животных», «Строение гидры»,

«Строение планарии», «Внутреннее строение дождевого червя», «Нервная система рыб», «Нервная система лягушки», «Нервная система пресмыкающихся»,

«Нервная система птиц», «Нервная система млекопитающих», «Нервная система человека», «Рефлекс».

Оборудование: световой микроскоп, микропрепараты одноклеточных организмов, микропрепараты тканей, раковины моллюсков, коллекции насекомых, иглокожих, живые экземпляры комнатных растений, гербарии растений разных отделов, влажные препараты животных, скелеты позвоночных, коллекции беспозвоночных животных, скелет человека, оборудование для демонстрации почвенного и воздушного питания растений, расщепления крахмала и белков под действием ферментов, оборудование для демонстрации опытов по измерению жизненной емкости легких, механизма дыхательных движений, модели головного мозга различных животных.

Лабораторная работа «Изучение тканей растений». Лабораторная работа «Изучение тканей животных». Лабораторная работа «Изучение органов цветкового растения».

Тема 10. Размножение и развитие организмов

Формы размножения организмов: бесполое (включая вегетативное) и половое. Виды бесполого размножения: почкование, споруляция, фрагментация, клонирование.

Половое размножение. Половые клетки, или гаметы. Мейоз. Стадии мейоза. Поведение хромосом в мейозе. Кроссинговер. Биологический смысл мейоза и полового процесса. Мейоз и его место в жизненном цикле организмов.

Предзародышевое развитие. Гаметогенез у животных. Половые железы. Образование и развитие половых клеток. Сперматогенез и оогенез. Строение половых клеток.

Оплодотворение и эмбриональное развитие животных. Способы оплодотворения: наружное, внутреннее. Партеогенез.

Индивидуальное развитие организмов (онтогенез). Эмбриология – наука о развитии организмов. Стадии эмбриогенеза животных (на примере лягушки). Дробление. Типы дробления. Особенности дробления млекопитающих. Зародышевые листки (гастроляция). Закладка органов и тканей из зародышевых листков. Взаимное влияние частей развивающегося зародыша (эмбриональная индукция). Закладка плана строения животного как результат иерархических взаимодействий генов. Влияние на эмбриональное развитие различных факторов окружающей среды.

Рост и развитие животных. Постэмбриональный период. Прямое и непрямое развитие. Развитие с метаморфозом у беспозвоночных и позвоночных животных. Биологическое значение прямого и непрямого развития, их распространение в природе. Типы роста животных. Факторы регуляции роста животных и человека. Стадии постэмбрионального развития у животных и человека. Периоды онтогенеза человека. Старение и смерть как биологические процессы.

Размножение и развитие растений. Гаметофит и спорофит. Мейоз в жизненном цикле растений. Образование спор в процессе мейоза. Гаметогенез у растений. Оплодотворение и развитие растительных организмов. Двойное оплодотворение у цветковых растений. Образование и развитие семени.

Механизмы регуляции онтогенеза у растений и животных.

Демонстрации:

Портреты: С.Г. Навашин, Х. Шпеман.

Таблицы и схемы: «Вегетативное размножение», «Типы бесполого размножения», «Размножение хламидомонады», «Размножение эвглены», «Размножение гидры», «Мейоз», «Хромосомы», «Гаметогенез», «Строение яйцеклетки и сперматозоида», «Основные стадии онтогенеза», «Прямое и непрямое развитие», «Развитие майского жука», «Развитие саранчи», «Развитие лягушки»,

«Двойное оплодотворение у цветковых растений», «Строение семян однодольных и двудольных растений», «Жизненный цикл морской капусты», «Жизненный цикл мха», «Жизненный цикл папоротника», «Жизненный цикл сосны».

Оборудование: световой микроскоп, микропрепараты яйцеклеток и сперматозоидов, модель «Цикл развития лягушки».

Лабораторная работа «Изучение строения половых клеток на готовых микропрепаратах».

Практическая работа «Выявление признаков сходства зародышей позвоночных животных».

Лабораторная работа «Строение органов размножения высших растений».

Тема 11. Генетика – наука о наследственности и изменчивости организмов

История становления и развития генетики как науки. Работы Г. Менделя, Г. де Фриза, Т. Моргана. Роль отечественных ученых в развитии генетики. Работы Н.К. Кольцова, Н.И. Вавилова, А.Н. Белозерского, Г.Д. Карпеченко, Ю.А. Филипченко, Н.В. Тимофеева-Ресовского.

Основные генетические понятия и символы. Гомологичные хромосомы, аллельные гены, альтернативные признаки, доминантный и рецессивный признак, гомозигота, гетерозигота, чистая линия, гибриды, генотип, фенотип. Основные методы генетики: гибридологический, цитологический, молекулярно-генетический.

Демонстрации:

Портреты: Г. Мендель, Г. де Фриз, Т. Морган, Н.К. Кольцов, Н.И. Вавилов, А.Н. Белозерский, Г.Д. Карпеченко, Ю.А. Филипченко, Н.В. Тимофеев-Ресовский.

Таблицы и схемы: «Методы генетики», «Схемы скрещивания».

Лабораторная работа «Дрозофила как объект генетических исследований».

Тема 12. Закономерности наследственности

Моногибридное скрещивание. Первый закон Менделя – закон единообразия гибридов первого поколения. Правило доминирования. Второй закон Менделя – закон расщепления признаков. Цитологические основы моногибридного скрещивания. Гипотеза чистоты гамет.

Анализирующее скрещивание. Промежуточный характер наследования.

Расщепление признаков при неполном доминировании.

Дигибридное скрещивание. Третий закон Менделя – закон независимого наследования признаков. Цитологические основы дигибридного скрещивания.

Сцепленное наследование признаков. Работы Т. Моргана. Сцепленное наследование генов, нарушение сцепления между генами. Хромосомная теория наследственности.

Генетика пола. Хромосомный механизм определения пола. Аутосомы и половые хромосомы. Гомогаметный и гетерогаметный пол. Генетическая структура половых хромосом. Наследование признаков, сцепленных с полом.

Генотип как целостная система. Плейотропия – множественное действие гена. Множественный аллелизм. Взаимодействие неаллельных генов. Комплементарность. Эпистаз. Полимерия.

Генетический контроль развития растений, животных и человека, а также физиологических процессов, поведения и когнитивных функций. Генетические механизмы симбиогенеза, механизмы взаимодействия «хозяин – паразит»

И «хозяин –микробиом». Генетические аспекты контроля и изменения наследственной информации в поколениях клеток и организмов.

Демонстрации:

Портреты: Г. Мендель, Т. Морган.

Таблицы и схемы: «Первый и второй законы Менделя», «Третий закон Менделя», «Анализирующее скрещивание», «Неполное доминирование», «Сцепленное наследование признаков у дрозофилы», «Генетика пола», «Кариотип человека», «Кариотип дрозофилы», «Кариотип птицы», «Множественный аллелизм», «Взаимодействие генов».

Оборудование: модель для демонстрации законов единообразия гибридов первого поколения и расщепления признаков, модель для демонстрации закона независимого наследования признаков, модель для демонстрации сцепленного наследования признаков, световой микроскоп, микропрепарат: «Дрозофила».

Практическая работа «Изучение результатов моногибридного скрещивания у дрозофилы».

Практическая работа «Изучение результатов дигибридного скрещивания у дрозофилы».

Тема 13. Закономерности изменчивости

Взаимодействие генотипа и среды при формировании фенотипа. Изменчивость признаков. Качественные и количественные признаки. Виды изменчивости: ненаследственная и наследственная.

Модификационная изменчивость. Роль среды в формировании модификационной изменчивости. Норма реакции признака. Вариационный ряд и вариационная кривая (В. Иоганнсен). Свойства модификационной изменчивости.

Генотипическая изменчивость. Свойства генотипической изменчивости. Виды генотипической изменчивости: комбинативная, мутационная.

Комбинативная изменчивость. Мейоз и половой процесс – основа комбинативной изменчивости. Роль комбинативной изменчивости в создании генетического разнообразия в пределах одного вида.

Мутационная изменчивость. Виды мутаций: генные, хромосомные, геномные. Спонтанные и индуцированные мутации. Ядерные и цитоплазматические мутации. Соматические и половые мутации. Причины возникновения мутаций. Мутагены и их влияние на организмы. Закономерности мутационного процесса. Закон гомологических рядов в наследственной изменчивости (Н.И. Вавилов). Внеядерная изменчивость и наследственность.

Демонстрации:

Портреты: Г. де Фриз, В. Иоганнсен, Н.И. Вавилов.

Таблицы и схемы: «Виды изменчивости», «Модификационная изменчивость», «Комбинативная изменчивость», «Мейоз», «Оплодотворение», «Генетические заболевания человека», «Виды мутаций».

Оборудование: живые и гербарные экземпляры комнатных растений, рисунки (фотографии) животных с различными видами изменчивости.

Лабораторная работа «Исследование закономерностей модификационной изменчивости. Построение вариационного ряда и вариационной кривой».

Практическая работа «Мутации у дрозофилы (на готовых микропрепаратах)».

Тема 14. Генетика человека

Кариотип человека. Международная программа исследования генома человека. Методы изучения генетики человека: генеалогический, близнецовый, цитогенетический, популяционно-статистический, молекулярно-генетический. Современное определение генотипа: полногеномное секвенирование, генотипирование, в том числе с помощью ПЦР-анализа. Наследственные заболевания человека. Генные и хромосомные болезни человека. Болезни с наследственной предрасположенностью. Значение медицинской генетики в предотвращении и лечении генетических заболеваний человека. Медико-генетическое консультирование. Стволовые клетки. Понятие «генетического груза». Этические аспекты исследований в области редактирования генома и стволовых клеток.

Генетические факторы повышенной чувствительности человека к физическому и химическому загрязнению окружающей среды. Генетическая предрасположенность человека к патологиям.

Демонстрации:

Таблицы и схемы: «Кариотип человека», «Методы изучения генетики человека», «Генетические заболевания человека».

Практическая работа «Составление и анализ родословной».

Тема 15. Селекция организмов

Доместикация и селекция. Зарождение селекции и доместикации. Учение Н.И. Вавилова о Центрах происхождения и многообразия культурных растений. Роль селекции в создании сортов растений и пород животных. Сорт, порода, штамм. Закон гомологических рядов в наследственной изменчивости Н.И. Вавилова, его значение для селекционной работы.

Методы селекционной работы. Искусственный отбор: массовый и индивидуальный. Этапы комбинационной селекции. Испытание производителей по потомству. Отбор по генотипу с помощью оценки фенотипа потомства и отбор по генотипу с помощью анализа ДНК.

Искусственный мутагенез как метод селекционной работы. Радиационный и химический мутагенез как источник мутаций у культурных форм организмов. Использование геномного редактирования и методов рекомбинантных ДНК для получения исходного материала для селекции.

Получение полиплоидов. Внутривидовая гибридизация. Близкородственное скрещивание, или инбридинг. Неродственное скрещивание, или аутбридинг. Гетерозис и его причины. Использование гетерозиса в селекции. Отдаленная гибридизация. Преодоление бесплодия межвидовых гибридов. Достижения селекции растений и животных.

Сохранение и изучение генетических ресурсов культурных растений и их диких родичей для создания новых сортов и гибридов сельскохозяйственных культур.

Демонстрации:

Портреты: Н.И. Вавилов, И.В. Мичурин, Г.Д. Карпеченко, П.П. Лукьяненко, Б.Л. Астауров, Н. Борлоуг, Д.К. Беляев.

Таблицы и схемы: «Центры происхождения и многообразие культурных растений», «Закон гомологических рядов в наследственной изменчивости», «Методы селекции», «Отдаленная гибридизация», «Мутагенез».

Лабораторная работа «Изучение сортов культурных растений и пород домашних животных».

Лабораторная работа «Изучение методов селекции растений».

Практическая работа «Прививка растений».

Экскурсия «Основные методы и достижения селекции растений и животных (на селекционную станцию, племенную ферму, сортоиспытательный участок, в тепличное хозяйство, в лабораторию агроуниверситета или научного центра)».

Тема 16. Биотехнология и синтетическая биология

Объекты, используемые в биотехнологии, – клеточные и тканевые культуры, микроорганизмы, их характеристика. Традиционная биотехнология: хлебопечение, получение кисломолочных продуктов, виноделие. Микробиологический синтез. Объекты микробиологических технологий. Производство белка, аминокислот и витаминов.

Создание технологий и инструментов целенаправленного изменения и конструирования геномов с целью получения организмов и их компонентов, содержащих не встречающиеся в природе биосинтетические пути.

Клеточная инженерия. Методы культуры клеток и тканей растений и животных. Криобанки. Соматическая гибридизация и соматический эмбриогенез. Использование гаплоидов в селекции растений. Искусственное оплодотворение. Реконструкция яйцеклеток и клонирование животных. Метод трансплантации ядер клеток.

Хромосомная и генная инженерия. Искусственный синтез гена и конструирование рекомбинантных ДНК. Достижения и перспективы хромосомной и генной инженерии. Экологические и этические проблемы генной инженерии.

Медицинские биотехнологии. Постгеномная цифровая медицина. ПЦР-диагностика. Метаболомный анализ, геноцентрический анализ протеома человека для оценки состояния его здоровья. Использование стволовых клеток. Таргетная терапия рака. 3D-биоинженерия для разработки фундаментальных основ медицинских технологий, создания комплексных тканей сочетанием технологий трехмерного биопринтинга и скаффолдинга для решения задач персонализированной медицины.

Создание векторных вакцин с целью обеспечения комбинированной защиты от возбудителей ОРВИ, установление молекулярных механизмов функционирования РНК-содержащих вирусов, вызывающих особо опасные заболевания человека и животных.

Демонстрации:

Таблицы и схемы: «Использование микроорганизмов в промышленном производстве», «Клеточная инженерия», «Генная инженерия».

Лабораторная работа «Изучение объектов биотехнологии».

Практическая работа «Получение молочнокислых продуктов».

Экскурсия «Биотехнология – важнейшая производительная сила современности (на биотехнологическое производство)».

11 КЛАСС

102 ч, из них 8 ч – резервное время.

Тема 1. Зарождение и развитие эволюционных представлений в биологии

Эволюционная теория Ч. Дарвина. Предпосылки возникновения дарвинизма.

Жизнь и научная деятельность Ч. Дарвина.

Движущие силы эволюции видов по Ч. Дарвину (высокая интенсивность размножения организмов, наследственная изменчивость, борьба за существование, естественный и искусственный отбор).

Оформление синтетической теории эволюции (СТЭ). Нейтральная теория эволюции. Современная эволюционная биология. Значение эволюционной теории в формировании естественно-научной картины мира.

Демонстрации:

Портреты: Аристотель, К. Линней, Ж.Б. Ламарк, Э.Ж. Сент-Илер, Ж. Кювье, Ч. Дарвин, С.С. Четвериков, И.И. Шмальгаузен, Д. Холдейн, Д.К. Беляев.

Таблицы и схемы: «Система живой природы (по К. Линнею)», «Лестница живых существ (по Ламарку)», «Механизм формирования приспособлений у растений и животных (по Ламарку)», «Карта-схема маршрута путешествия Ч. Дарвина», «Находки Ч. Дарвина», «Формы борьбы за существование», «Породы голубей», «Многообразие культурных форм капусты», «Породы домашних животных», «Схема образования новых видов (по Ч. Дарвину)», «Схема соотношения движущих сил эволюции», «Основные положения синтетической теории эволюции».

Тема 2. Микроэволюция и ее результаты

Популяция как элементарная единица эволюции. Современные методы оценки генетического разнообразия и структуры популяций. Изменение генофонда популяции как элементарное эволюционное явление. Закон генетического равновесия Д. Харди, В. Вайнберга.

Элементарные факторы (движущие силы) эволюции. Мутационный процесс. Комбинативная изменчивость. Дрейф генов – случайные ненаправленные изменения частот аллелей в популяциях. Эффект основателя. Миграции. Изоляция популяций: географическая (пространственная), биологическая (репродуктивная). Естественный отбор – направляющий фактор эволюции. Формы естественного отбора: движущий, стабилизирующий, разрывающий (дизруптивный). Половой отбор. Возникновение и эволюция социального поведения животных.

Приспособленность организмов как результат микроэволюции. Возникновение приспособлений у организмов. Ароморфозы и идиоадаптации. Примеры приспособлений у организмов: морфологические, физиологические, биохимические, поведенческие. Относительность приспособленности организмов. Вид, его критерии и структура. Видообразование как результат микроэволюции. Изоляция – ключевой фактор видообразования. Пути и способы видообразования: аллопатрическое (географическое), симпатрическое (экологическое), «мгновенное» (полиплоидизация, гибридизация). Длительность эволюционных процессов.

Механизмы формирования биологического разнообразия.

Роль эволюционной биологии в разработке научных методов сохранения биоразнообразия. Микроэволюция и коэволюция паразитов и их хозяев. Механизмы формирования устойчивости к антибиотикам и способы борьбы с ней.

Демонстрации:

Портреты: С.С. Четвериков, Э. Майр.

Таблицы и схемы: «Мутационная изменчивость», «Популяционная структура вида», «Схема проявления закона Харди–Вайнберга», «Движущие силы эволюции», «Экологическая изоляция популяций севанской форели»,

«Географическая изоляция лиственницы сибирской и лиственницы даурской»,

«Популяционные волны численности хищников и жертв», «Схема действия естественного отбора», «Формы борьбы за существование», «Индустриальный меланизм», «Живые ископаемые», «Покровительственная окраска животных»,

«Предупреждающая окраска животных», «Физиологические адаптации»,

«Приспособленность организмов и ее относительность», «Критерии вида», «Виды- двойники», «Структура вида в природе», «Способы видообразования»,

«Географическое видообразование трех видов ландышей», «Экологическое видообразование видов синиц», «Полиплоиды растений», «Капустно-редечный гибрид».

Оборудование: гербарии растений, коллекции насекомых, чучела птиц и зверей с примерами различных приспособлений, чучела птиц и зверей разных видов, гербарии растений близких видов, образовавшихся различными способами.

Лабораторная работа «Выявление изменчивости у особей одного вида».

Лабораторная работа «Приспособления организмов и их относительная целесообразность».

Лабораторная работа «Сравнение видов по морфологическому критерию».

Тема 3. Макроэволюция и ее результаты

Методы изучения макроэволюции. Палеонтологические методы изучения эволюции. Переходные формы и филогенетические ряды организмов.

Биогеографические методы изучения эволюции. Сравнение флоры и фауны материков и островов. Биогеографические области Земли. Виды-эндемики и реликты.

Эмбриологические и сравнительно-морфологические методы изучения эволюции. Генетические механизмы эволюции онтогенеза и появления эволюционных новшеств. Гомологичные и аналогичные органы. Рудиментарные органы и атавизмы. Молекулярно-генетические, биохимические и математические методы изучения эволюции. Гомологичные гены. Современные методы построения филогенетических деревьев.

Хромосомные мутации и эволюция геномов.

Общие закономерности (правила) эволюции. Необратимость эволюции.

Адаптивная радиация. Неравномерность темпов эволюции.

Демонстрации:

Портреты: К.М. Бэр, А.О. Ковалевский, Ф. Мюллер, Э. Геккель.

Таблицы и схемы: «Филогенетический ряд лошади», «Археоптерикс», «Зверозубые ящеры», «Стегоцефалы», «Риниофиты», «Семенные папоротники»,

«Биогеографические зоны Земли», «Дрейф континентов», «Реликты», «Начальные стадии эмбрионального развития позвоночных животных», «Гомологичные и аналогичные органы», «Рудименты», «Атавизмы», «Хромосомные наборы человека и шимпанзе», «Главные направления эволюции», «Общие закономерности эволюции».

Оборудование: коллекции, гербарии, муляжи ископаемых остатков организмов, муляжи гомологичных, аналогичных, рудиментарных органов и атавизмов, коллекции насекомых.

Тема 4. Происхождение и развитие жизни на Земле

Научные гипотезы происхождения жизни на Земле. Абиогенез и панспермия. Донаучные представления о зарождении жизни (креационизм). Гипотеза постоянного самозарождения жизни и ее опровержение опытами Ф. Реди, Л. Спалланцани, Л. Пастера. Происхождение жизни и астробиология.

Основные этапы неорганической эволюции. Планетарная (геологическая)

эволюция. Химическая эволюция. Абиогенный синтез органических веществ из неорганических. Опыт С. Миллера и Г. Юри. Образование полимеров из мономеров. Коацерватная гипотеза А.И. Опарина, гипотеза первичного бульона Д. Холдейна, генетическая гипотеза Г. Меллера. Рибозимы (Т. Чек) и гипотеза «мира РНК» У. Гилберта. Формирование мембран и возникновение протоклетки.

История Земли и методы ее изучения. Ископаемые органические остатки. Геохронология и ее методы. Относительная и абсолютная геохронология. Геохронологическая шкала: эоны, эры, периоды, эпохи.

Начальные этапы органической эволюции. Появление и эволюция первых клеток. Эволюция метаболизма. Возникновение первых экосистем. Современные микробные биопленки как аналог первых на Земле сообществ. Строматолиты. Прокариоты и эукариоты.

Происхождение эукариот (симбиогенез). Эволюционное происхождение вирусов. Происхождение многоклеточных организмов. Возникновение основных групп многоклеточных организмов.

Основные этапы эволюции высших растений. Основные ароморфозы растений. Выход растений на сушу. Появление споровых растений и завоевание ими суши. Семенные растения. Происхождение цветковых растений.

Основные этапы эволюции животного мира. Основные ароморфозы животных. Вендская фауна. Кембрийский взрыв – появление современных типов. Первые хордовые животные. Жизнь в воде. Эволюция позвоночных. Происхождение амфибий и рептилий. Происхождение млекопитающих и птиц. Принцип ключевого ароморфоза. Освоение беспозвоночными и позвоночными животными суши.

Развитие жизни на Земле по эрам и периодам: архей, протерозой, палеозой, мезозой, кайнозой. Общая характеристика климата и геологических процессов. Появление и расцвет характерных организмов. Углеобразование: его условия и влияние на газовый состав атмосферы.

Массовые вымирания – экологические кризисы прошлого. Причины и следствия массовых вымираний. Современный экологический кризис, его особенности. Проблема сохранения биоразнообразия на Земле.

Современная система органического мира. Принципы классификации организмов. Основные систематические группы организмов.

Демонстрации:

Портреты: Ф. Реди, Л. Спалланцани, Л. Пастер, И.И. Мечников, А.И. Опарин, Д. Холдейн, Г. Меллер, С. Миллер, Г. Юри.

Таблицы и схемы: «Схема опыта Ф. Реди», «Схема опыта Л. Пастера по изучению самозарождения жизни», «Схема опыта С. Миллера, Г. Юри», «Этапы неорганической эволюции», «Геохронологическая шкала», «Начальные этапы

органической эволюции», «Схема образования эукариот путем симбиогенеза», «Система живой природы», «Строение вируса», «Ароморфозы растений», «Риниофиты», «Одноклеточные водоросли», «Многоклеточные водоросли», «Мхи», «Папоротники», «Голосеменные растения», «Органы цветковых растений», «Схема развития животного мира», «Ароморфозы животных», «Простейшие», «Кишечнополостные», «Плоские черви», «Членистоногие», «Рыбы», «Земноводные», «Пресмыкающиеся», «Птицы», «Млекопитающие», «Развитие жизни в архейской эре», «Развитие жизни в протерозойской эре», «Развитие жизни в палеозойской эре», «Развитие жизни в мезозойской эре», «Развитие жизни в кайнозойской эре», «Современная система органического мира».

Оборудование: гербарии растений различных отделов, коллекции насекомых, влажные препараты животных, раковины моллюсков, коллекции иглокожих, скелеты позвоночных животных, чучела птиц и зверей, коллекции окаменелостей, полезных ископаемых, муляжи органических остатков организмов.

Виртуальная лабораторная работа «Моделирование опытов Миллера–Юри по изучению абиогенного синтеза органических соединений в первичной атмосфере».

Лабораторная работа «Изучение и описание ископаемых остатков древних организмов».

Практическая работа «Изучение особенностей строения растений разных отделов».

Практическая работа «Изучение особенностей строения позвоночных животных».

Тема 5. Происхождение человека – антропогенез

Разделы и задачи антропологии. Методы антропологии.

Становление представлений о происхождении человека. Религиозные воззрения. Современные научные теории.

Сходство человека с животными. Систематическое положение человека. Свидетельства сходства человека с животными: сравнительно-морфологические, эмбриологические, физиолого-биохимические, поведенческие. Отличия человека от животных. Прямохождение и комплекс связанных с ним признаков. Развитие головного мозга и второй сигнальной системы.

Движущие силы (факторы) антропогенеза: биологические, социальные.

Соотношение биологических и социальных факторов в антропогенезе.

Основные стадии антропогенеза. Ранние человекообразные обезьяны (проконсулы) и ранние понгиды – общие предки человекообразных обезьян и людей. Австралопитеки – двуногие предки людей. Человек умелый, первые изготовления орудий труда. Человек прямоходящий и первый выход людей за пределы Африки. Человек гейдельбергский – общий предок неандертальского человека и человека разумного. Человек неандертальский как вид людей холодного климата.

Человек разумный современного типа, денисовский человек, освоение континентов за пределами Африки. Палеогенетика и палеогеномика.

Эволюция современного человека. Естественный отбор в популяциях человека. Мутационный процесс и полиморфизм. Популяционные волны, дрейф генов, миграция и «эффект основателя» в популяциях современного человека.

Человеческие расы. Понятие о расе. Большие расы: европеоидная (евразийская), австрало-негроидная (экваториальная), монголоидная (азиатско-американская). Время и пути расселения человека по планете. Единство человеческих рас. Научная несостоятельность расизма. Приспособленность человека к разным условиям окружающей среды. Влияние географической среды и дрейфа генов на морфологию и физиологию человека.

Междисциплинарные методы в физической (биологической) антропологии. Эволюционная антропология и палеоантропология человеческих популяций. Биосоциальные исследования природы человека. Исследование коэволюции биологического и социального в человеке.

Демонстрации:

Портреты: Ч. Дарвин, Л. Лики, Я.Я. Рогинский, М.М. Герасимов.

Таблицы и схемы: «Методы антропологии», «Головной мозг человека», «Человекообразные обезьяны», «Скелет человека и скелет шимпанзе»,

«Рудименты и атавизмы», «Движущие силы антропогенеза», «Эволюционное древо человека», «Австралопитек», «Человек умелый», «Человек прямоходящий», «Денисовский человек», «Неандертальцы», «Кроманьонцы», «Предки человека»,

«Этапы эволюции человека», «Расы человека».

Оборудование: муляжи окаменелостей, предметов материальной культуры предков человека, репродукции (фотографии) картин с мифологическими и библейскими сюжетами происхождения человека, фотографии находок ископаемых остатков человека, скелет человека, модель черепа человека и черепа шимпанзе, модель кисти человека и кисти шимпанзе, модели торса предков человека.

Лабораторная работа «Изучение особенностей строения скелета человека, связанных с прямохождением».

Практическая работа «Изучение экологических адаптаций человека».

Тема 6. Экология – наука о взаимоотношениях организмов и надорганизменных систем с окружающей средой

Зарождение и развитие экологии в трудах А. Гумбольдта, К.Ф. Рулье, Н.А. Северцова, Э. Геккеля, А. Тенсли, В.Н. Сукачева. Разделы и задачи экологии. Связь экологии с другими науками.

Методы экологии. Полевые наблюдения. Эксперименты в экологии: природные и лабораторные. Моделирование в экологии. Мониторинг окружающей среды: локальный, региональный и глобальный.

Значение экологических знаний для человека. Экологическое мировоззрение

как основа связей человечества с природой. Формирование экологической культуры и экологической грамотности населения.

Демонстрации:

Портреты: А. Гумбольдт, К.Ф. Рулье, Н.А. Северцов, Э. Геккель, А. Тенсли, В.Н. Сукачев.

Таблицы и схемы: «Разделы экологии», «Методы экологии», «Схема мониторинга окружающей среды».

Лабораторная работа «Изучение методов экологических исследований».

Тема 7. Организмы и среда обитания

Экологические факторы и закономерности их действия. Классификация экологических факторов: абиотические, биотические, антропогенные. Общие закономерности действия экологических факторов. Правило минимума (К. Шпренгель, Ю. Либих). Толерантность. Эврибионтные и стенобионтные организмы.

Абиотические факторы. Свет как экологический фактор. Действие разных участков солнечного спектра на организмы. Экологические группы растений и животных по отношению к свету. Сигнальная роль света. Фотопериодизм.

Температура как экологический фактор. Действие температуры на организмы. Пойкилотермные и гомойотермные организмы. Эвритермные и стенотермные организмы.

Влажность как экологический фактор. Приспособления растений к поддержанию водного баланса. Классификация растений по отношению к воде. Приспособления животных к изменению водного режима.

Среды обитания организмов: водная, наземно-воздушная, почвенная, глубинная подпочвенная, внутриорганизменная. Физико-химические особенности сред обитания организмов. Приспособления организмов к жизни в разных средах.

Биологические ритмы. Внешние и внутренние ритмы. Суточные и годовые ритмы. Приспособленность организмов к сезонным изменениям условий жизни.

Жизненные формы организмов. Понятие о жизненной форме. Жизненные формы растений: деревья, кустарники, кустарнички, многолетние травы, однолетние травы. Жизненные формы животных: гидробионты, геобионты, аэробии. Особенности строения и образа жизни.

Биотические факторы. Виды биотических взаимодействий: конкуренция, хищничество, симбиоз и его формы. Паразитизм, кооперация, мутуализм, комменсализм (квартиранство, нахлебничество). Нетрофические взаимодействия (топические, форические, фабрические). Значение биотических взаимодействий для существования организмов в среде обитания. Принцип конкурентного исключения.

Демонстрации:

Таблицы и схемы: «Экологические факторы», «Световой спектр», «Экологические группы животных по отношению к свету», «Теплокровные животные», «Холоднокровные животные», «Физиологические адаптации животных», «Среды обитания организмов», «Биологические ритмы», «Жизненные формы растений», «Жизненные формы животных», «Экосистема

широколиственного леса», «Экосистема хвойного леса», «Цепи питания», «Хищничество», «Паразитизм», «Конкуренция», «Симбиоз», «Комменсализм».

Оборудование: гербарии растений и животных, приспособленных к влиянию различных экологических факторов, гербарии светлюбивых, тенелюбивых и теневыносливых растений, светлюбивые, тенелюбивые и теневыносливые комнатные растения, гербарии и коллекции теплолюбивых, зимостойких, морозоустойчивых растений, чучела птиц и зверей, гербарии растений, относящихся к гигрофитам, ксерофитам, мезофитам, комнатные растения данных групп, коллекции животных, обитающих в разных средах, гербарии и коллекции растений и животных, обладающих чертами приспособленности к сезонным изменениям условий жизни, гербарии и коллекции растений и животных различных жизненных форм, коллекции животных, участвующих в различных биотических взаимодействиях.

Лабораторная работа «Выявление приспособлений организмов к влиянию света».

Лабораторная работа «Выявление приспособлений организмов к влиянию температуры».

Лабораторная работа «Анатомические особенности растений из разных мест обитания».

Тема 8. Экология видов и популяций

Экологические характеристики популяции. Популяция как биологическая система. Роль неоднородности среды, физических барьеров и особенностей биологии видов в формировании пространственной структуры популяций. Основные показатели популяции: численность, плотность, возрастная и половая структура, рождаемость, прирост, темп роста, смертность, миграция.

Экологическая структура популяции. Оценка численности популяции. Динамика популяции и ее регуляция. Биотический потенциал популяции. Моделирование динамики популяции. Кривые роста численности популяции. Кривые выживания. Регуляция численности популяций: роль факторов, зависящих и не зависящих от плотности. Экологические стратегии видов (r- и K-стратегии).

Понятие об экологической нише вида. Местообитание. Многомерная модель экологической ниши Д.И. Хатчинсона. Размеры экологической ниши. Потенциальная и реализованная ниши.

Вид как система популяций. Ареалы видов. Виды и их жизненные стратегии.

Экологические эквиваленты.

Закономерности поведения и миграций животных. Биологические инвазии чужеродных видов.

Демонстрации:

Портрет: Д.И. Хатчинсон.

Таблицы и схемы: «Экологические характеристики популяции», «Пространственная структура популяции», «Возрастные пирамиды популяции»,

«Скорость заселения поверхности Земли различными организмами», «Модель экологической ниши Д.И. Хатчинсона».

Оборудование: гербарии растений, коллекции животных.

Лабораторная работа «Приспособления семян растений к расселению».

Тема 9. Экология сообществ. Экологические системы.

Сообщества организмов. Биоценоз и его структура. Связи между организмами в биоценозе.

Экосистема как открытая система (А.Д. Тенсли). Функциональные блоки организмов в экосистеме: продуценты, консументы, редуценты. Трофические уровни. Трофические цепи и сети. Абиотические блоки экосистем. Почвы и илы в экосистемах. Круговорот веществ и поток энергии в экосистеме.

Основные показатели экосистемы. Биомасса и продукция. Экологические пирамиды чисел, биомассы и энергии.

Направленные закономерные смены сообществ – сукцессии. Первичные и вторичные сукцессии и их причины. Антропогенные воздействия на сукцессии. Климаксное сообщество. Биоразнообразие и полнота круговорота веществ – основа устойчивости сообществ.

Природные экосистемы.

Антропогенные экосистемы. Агроэкосистема. Агроценоз. Различия между антропогенными и природными экосистемами.

Урбоэкосистемы. Основные компоненты урбоэкосистем. Городская флора и фауна. Синантропизация городской фауны. Биологическое и хозяйственное значение агроэкосистем и урбоэкосистем.

Закономерности формирования основных взаимодействий организмов в экосистемах. Перенос энергии и веществ между смежными экосистемами. Устойчивость организмов, популяций и экосистем в условиях естественных и антропогенных воздействий.

Методология мониторинга естественных и антропогенных экосистем..

Демонстрации:

Портрет: А.Д. Тенсли.

Таблицы и схемы: «Структура биоценоза», «Экосистема широколиственного леса», «Экосистема хвойного леса», «Функциональные группы организмов в экосистеме», «Круговорот веществ в экосистеме», «Цепи питания (пастбищная, детритная)», «Экологическая пирамида чисел», «Экологическая пирамида биомассы», «Экологическая пирамида энергии», «Образование болота»,

«Первичная сукцессия», «Восстановление леса после пожара», «Экосистема озера», «Агроценоз», «Круговорот веществ и поток энергии в агроценозе», «Примеры урбоэкосистем».

Оборудование: гербарии растений, коллекции насекомых, чучела птиц и зверей, гербарии культурных и дикорастущих растений, аквариум как модель экосистемы.

Практическая работа «Изучение и описание урбоэкосистемы».

Лабораторная работа «Изучение разнообразия мелких почвенных членистоногих в разных экосистемах».

Экскурсия «Экскурсия в типичный биогеоценоз (в дубраву, березняк, ельник, на суходольный или пойменный луг, озеро, болото)».

Экскурсия «Экскурсия в агроэкосистему (на поле или в тепличное хозяйство)».

Тема 10. Биосфера – глобальная экосистема

Биосфера – общепланетарная оболочка Земли, где существует или существовала жизнь. Развитие представлений о биосфере в трудах Э. Зюсса. Учение В.И. Вернадского о биосфере. Области биосферы и ее состав. Живое вещество биосферы и его функции.

Закономерности существования биосферы. Особенности биосферы как глобальной экосистемы. Динамическое равновесие в биосфере. Круговороты веществ и биогеохимические циклы (углерода, азота). Ритмичность явлений в биосфере.

Зональность биосферы. Понятие о биогеоценозе. Основные биомы суши: тундра, хвойные леса, смешанные и широколиственные леса, степи, саванны, пустыни, тропические леса, высокогорья. Климат, растительный и животный мир биомов суши.

Структура и функция живых систем, оценка их ресурсного потенциала и биосферных функций.

Демонстрации:

Портреты: В.И. Вернадский, Э. Зюсс.

Таблицы и схемы: «Геосферы Земли», «Круговорот азота в природе», «Круговорот углерода в природе», «Круговорот кислорода в природе»,

«Круговорот воды в природе», «Основные биомы суши», «Климатические пояса Земли», «Тундра», «Тайга», «Смешанный лес»,

«Широколиственный лес»,

«Степь», «Саванна», «Пустыня», «Тропический лес».

Оборудование: гербарии растений разных биомов, коллекции животных.

Тема 11. Человек и окружающая среда

Экологические кризисы и их причины. Воздействие человека на биосферу. Загрязнение воздушной среды. Охрана воздуха. Загрязнение водной среды. Охрана водных ресурсов. Разрушение почвы. Охрана почвенных ресурсов. Изменение климата.

Антропогенное воздействие на растительный и животный мир. Охрана растительного и животного мира. Основные принципы охраны природы. Красные книги. Особо охраняемые природные территории (ООПТ). Ботанические сады и зоологические парки.

Основные принципы устойчивого развития человечества и природы. Рациональное природопользование и сохранение биологического разнообразия Земли. Общие закономерности глобальных экологических кризисов. Особенности современного кризиса и его вероятные последствия.

Развитие методов мониторинга развития опасных техногенных процессов.

Демонстрации:

Таблицы и схемы: «Загрязнение атмосферы», «Загрязнение гидросферы», «Загрязнение почвы», «Парниковый эффект», «Особо охраняемые природные территории», «Модели управляемого мира».

Оборудование: фотографии охраняемых растений и животных Красной книги Российской Федерации, Красной книги региона.

ПЛАНИРУЕМЫЕ РЕЗУЛЬТАТЫ ОСВОЕНИЯ ПРОГРАММЫ ПО БИОЛОГИИ НА УРОВНЕ СРЕДНЕГО ОБЩЕГО ОБРАЗОВАНИЯ

ЛИЧНОСТНЫЕ РЕЗУЛЬТАТЫ

ФГОС СОО устанавливает требования к результатам освоения обучающимися программ среднего общего образования: личностные, метапредметные и предметные.

В структуре личностных результатов освоения программы по биологии выделены следующие составляющие: осознание обучающимися российской гражданской идентичности – готовности к саморазвитию, самостоятельности и самоопределению, наличие мотивации к обучению биологии, целенаправленное развитие внутренних убеждений личности на основе ключевых ценностей и исторических традиций развития биологического знания, готовность и способность обучающихся руководствоваться в своей деятельности ценностно-смысловыми установками, присущими системе биологического образования, наличие правосознания экологической культуры, способности ставить цели и строить жизненные планы.

Личностные результаты освоения программы по биологии достигаются в единстве учебной и воспитательной деятельности в соответствии с традиционными российскими социокультурными, историческими и духовно-нравственными ценностями, принятыми в обществе правилами и нормами поведения и способствуют процессам самопознания, самовоспитания и саморазвития, развития внутренней позиции личности, патриотизма и уважения к закону и правопорядку, человеку труда и старшему поколению, взаимного уважения, бережного отношения к культурному наследию и традициям многонационального народа Российской Федерации, природе и окружающей среде.

Личностные результаты освоения учебного предмета «Биология» должны отражать готовность и способность обучающихся руководствоваться сформированной внутренней позицией личности, системой ценностных ориентаций, позитивных внутренних убеждений, соответствующих традиционным ценностям российского общества, расширение жизненного опыта и опыта деятельности в процессе реализации основных направлений воспитательной деятельности, в том числе в части:

гражданского воспитания:

сформированность гражданской позиции обучающегося как активного и ответственного члена российского общества;

осознание своих конституционных прав и обязанностей, уважение закона и правопорядка;

готовность к совместной творческой деятельности при создании учебных проектов, решении учебных и познавательных задач, выполнении биологических экспериментов;

способность определять собственную позицию по отношению к явлениям современной жизни и объяснять ее;

умение учитывать в своих действиях необходимость конструктивного взаимодействия людей с разными убеждениями, культурными ценностями и социальным положением;

готовность к сотрудничеству в процессе совместного выполнения учебных, познавательных и исследовательских задач, уважительного отношения к мнению оппонентов при обсуждении спорных вопросов биологического содержания;

готовность к гуманитарной и волонтерской деятельности;

патриотического воспитания:

сформированность российской гражданской идентичности, патриотизма, уважения к своему народу, чувства ответственности перед Родиной, гордости за свой край, свою Родину, свой язык и культуру, прошлое и настоящее многонационального народа России;

ценностное отношение к природному наследию и памятникам природы, достижениям России в науке, искусстве, спорте, технологиях, труде;

способность оценивать вклад российских ученых в становление и развитие биологии, понимания значения биологии в познании законов природы, в жизни человека и современного общества;

идейная убежденность, готовность к служению и защите Отечества, ответственность за его судьбу;

духовно-нравственного воспитания:

осознание духовных ценностей российского народа;
сформированность нравственного сознания, этического поведения;

способность оценивать ситуацию и принимать осознанные решения, ориентируясь на морально-нравственные нормы и ценности;

осознание личного вклада в построение устойчивого будущего;

ответственное отношение к своим родителям, созданию семьи на основе осознанного принятия ценностей семейной жизни в соответствии с традициями народов России;

эстетического воспитания:

эстетическое отношение к миру, включая эстетику быта, научного и технического творчества, спорта, труда, общественных отношений;

понимание эмоционального воздействия живой природы и ее ценности;
готовность к самовыражению в разных видах искусства, стремление проявлять качества творческой личности;

физического воспитания:

понимание и реализация здорового и безопасного образа жизни (здоровое питание, соблюдение гигиенических правил и норм, сбалансированный режим занятий и отдыха, регулярная физическая активность), бережного, ответственного и компетентного отношения к собственному физическому и психическому здоровью;

понимание ценности правил индивидуального и коллективного безопасного поведения в ситуациях, угрожающих здоровью и жизни людей;

осознание последствий и неприятия вредных привычек (употребления алкоголя, наркотиков, курения);

трудового воспитания:

готовность к труду, осознание ценности мастерства, трудолюбие;

готовность к активной деятельности технологической и социальной направленности, способность инициировать, планировать и самостоятельно выполнять такую деятельность;

интерес к различным сферам профессиональной деятельности, умение совершать осознанный выбор будущей профессии и реализовывать собственные жизненные планы;

готовность и способность к образованию и самообразованию на протяжении всей жизни;

экологического воспитания:

экологически целесообразное отношение к природе как источнику жизни на Земле, основе ее существования;

повышение уровня экологической культуры: приобретение опыта планирования поступков и оценки их возможных последствий для окружающей среды;

осознание глобального характера экологических проблем и путей их решения;

способность использовать приобретаемые при изучении биологии знания и умения при решении проблем, связанных с рациональным природопользованием (соблюдение правил поведения в природе, направленных на сохранение равновесия в экосистемах, охрану видов, экосистем, биосферы);

активное неприятие действий, приносящих вред окружающей природной среде, умение прогнозировать неблагоприятные экологические последствия предпринимаемых действий и предотвращать их;

наличие развитого экологического мышления, экологической культуры, опыта деятельности экологической направленности, умения руководствоваться ими в познавательной, коммуникативной и социальной практике, готовности к участию в практической деятельности экологической направленности;

ценности научного познания:

сформированность мировоззрения, соответствующего современному уровню развития науки и общественной практики, основанного на диалоге культур, способствующего осознанию своего места в поликультурном мире;

совершенствование языковой и читательской культуры как средства взаимодействия между людьми и познания мира;

понимание специфики биологии как науки, осознания ее роли в формировании рационального научного мышления, создании целостного представления об окружающем мире как о единстве природы, человека и общества, в познании природных закономерностей и решении проблем сохранения природного равновесия;

убежденность в значимости биологии для современной цивилизации: обеспечения нового уровня развития медицины, создание перспективных биотехнологий, способных решать ресурсные проблемы развития человечества, поиска путей выхода из глобальных экологических проблем и обеспечения перехода к устойчивому развитию, рациональному использованию природных ресурсов и формированию новых стандартов жизни;

заинтересованность в получении биологических знаний в целях повышения общей культуры, естественно-научной грамотности, как составной части функциональной грамотности обучающихся, формируемой при изучении биологии;

понимание сущности методов познания, используемых в естественных науках, способности использовать получаемые знания для анализа и объяснения явлений окружающего мира и происходящих в нем изменений, умение делать обоснованные заключения на основе научных фактов и имеющихся данных с целью получения достоверных выводов;

способность самостоятельно использовать биологические знания для решения проблем в реальных жизненных ситуациях;

осознание ценности научной деятельности, готовность осуществлять проектную и исследовательскую деятельность индивидуально и в группе;

готовность и способность к непрерывному образованию и самообразованию, к активному получению новых знаний по биологии в соответствии с жизненными потребностями.

В процессе достижения личностных результатов освоения обучающимися программы среднего общего образования у обучающихся совершенствуется эмоциональный интеллект, предполагающий сформированность:

самосознания, включающего способность понимать свое эмоциональное состояние, видеть направления развития собственной эмоциональной сферы, быть уверенным в себе;

саморегулирования, включающего самоконтроль, умение принимать ответственность за свое поведение, способность адаптироваться к эмоциональным изменениям и проявлять гибкость, быть открытым новому;

внутренней мотивации, включающей стремление к достижению цели и успеху, оптимизм, инициативность, умение действовать, исходя из своих возможностей;

эмпатии, включающей способность понимать эмоциональное состояние других, учитывать его при осуществлении коммуникации, способность к сочувствию и сопереживанию;

социальных навыков, включающих способность выстраивать отношения с другими людьми, заботиться, проявлять интерес и разрешать конфликты.

МЕТАПРЕДМЕТНЫЕ РЕЗУЛЬТАТЫ

Метапредметные результаты освоения учебного предмета «Биология» включают: значимые для формирования мировоззрения обучающихся междисциплинарные (межпредметные) общенаучные понятия, отражающие целостность научной картины мира и специфику методов познания, используемых в естественных науках (вещество, энергия, явление, процесс, система, научный факт, принцип, гипотеза, закономерность, закон, теория, исследование, наблюдение, измерение, эксперимент и другие); универсальные учебные действия (познавательные, коммуникативные, регулятивные), обеспечивающие формирование функциональной грамотности и социальной компетенции обучающихся; способность обучающихся использовать освоенные междисциплинарные, мировоззренческие знания и универсальные учебные действия в познавательной и социальной практике.

В результате изучения биологии на уровне среднего общего образования у обучающегося будут сформированы познавательные универсальные учебные действия, коммуникативные универсальные учебные действия, регулятивные универсальные учебные действия, совместная деятельность.

Познавательные универсальные учебные действия

Базовые логические действия:

самостоятельно формулировать и актуализировать проблему, рассматривать ее всесторонне;

использовать при освоении знаний приемы логического мышления (анализа, синтеза, сравнения, классификации, обобщения), раскрывать смысл биологических понятий (выделять их характерные признаки, устанавливать связи с другими понятиями);

определять цели деятельности, задавая параметры и критерии их достижения, соотносить результаты деятельности с поставленными целями;

использовать биологические понятия для объяснения фактов и явлений живой природы;

строить логические рассуждения (индуктивные, дедуктивные, по аналогии), выявлять закономерности и противоречия в рассматриваемых явлениях, формулировать выводы и заключения;

применять схемно-модельные средства для представления существенных связей и отношений в изучаемых биологических объектах, а также противоречий разного рода, выявленных в различных информационных источниках;

разрабатывать план решения проблемы с учетом анализа имеющихся материальных и нематериальных ресурсов;

вносить коррективы в деятельность, оценивать соответствие результатов целям, оценивать риски последствий деятельности;

координировать и выполнять работу в условиях реального, виртуального и комбинированного взаимодействия;

развивать креативное мышление при решении жизненных проблем.

Базовые исследовательские действия:

владеть навыками учебно-исследовательской и проектной деятельности, навыками разрешения проблем, способностью и готовностью к самостоятельному поиску методов решения практических задач, применению различных методов познания;

использовать различные виды деятельности по получению нового знания, его интерпретации, преобразованию и применению в учебных ситуациях, в том числе при создании учебных и социальных проектов;

формировать научный тип мышления, владеть научной терминологией, ключевыми понятиями и методами;

ставить и формулировать собственные задачи в образовательной деятельности и жизненных ситуациях;

выявлять причинно-следственные связи и актуализировать задачу, выдвигать гипотезу ее решения, находить аргументы для доказательства своих утверждений, задавать параметры и критерии решения;

анализировать полученные в ходе решения задачи результаты, критически оценивать их достоверность, прогнозировать изменение в новых условиях;

давать оценку новым ситуациям, оценивать приобретенный опыт;

осуществлять целенаправленный поиск переноса средств и способов действия в профессиональную среду;

уметь переносить знания в познавательную и практическую области жизнедеятельности;

уметь интегрировать знания из разных предметных областей;

выдвигать новые идеи, предлагать оригинальные подходы и решения, ставить проблемы и задачи, допускающие альтернативные решения.

Работа с информацией:

ориентироваться в различных источниках информации (тексте учебного пособия, научно-популярной литературе, биологических словарях и справочниках,

компьютерных базах данных, в Интернете), анализировать информацию различных видов и форм представления, критически оценивать ее достоверность и непротиворечивость;

формулировать запросы и применять различные методы при поиске и отборе биологической информации, необходимой для выполнения учебных задач;

приобретать опыт использования информационно-коммуникативных технологий, совершенствовать культуру активного использования различных поисковых систем;

самостоятельно выбирать оптимальную форму представления биологической информации (схемы, графики, диаграммы, таблицы, рисунки и другое);

использовать научный язык в качестве средства при работе с биологической информацией: применять химические, физические и математические знаки и символы, формулы, аббревиатуру, номенклатуру, использовать и преобразовывать знаково-символические средства наглядности;

владеть навыками распознавания и защиты информации, информационной безопасности личности.

Коммуникативные универсальные учебные действия

Общение:

осуществлять коммуникации во всех сферах жизни, активно участвовать в диалоге или дискуссии по существу обсуждаемой темы (умение задавать вопросы, высказывать суждения относительно выполнения предлагаемой задачи, учитывать интересы и согласованность позиций других участников диалога или дискуссии);

распознавать невербальные средства общения, понимать значение социальных знаков, предпосылок возникновения конфликтных ситуаций, уметь смягчать конфликты и вести переговоры;

владеть различными способами общения и взаимодействия, понимать намерения других людей, проявлять уважительное отношение к собеседнику и в корректной форме формулировать свои возражения;

развернуто и логично излагать свою точку зрения с использованием языковых средств.

Совместная деятельность:

понимать и использовать преимущества командной и индивидуальной работы при решении биологической проблемы, обосновывать необходимость применения групповых форм взаимодействия при решении учебной задачи;

выбирать тематику и методы совместных действий с учетом общих интересов и возможностей каждого члена коллектива;

принимать цели совместной деятельности, организовывать и координировать действия по ее достижению: составлять план действий, распределять роли с учетом мнений участников, обсуждать результаты совместной работы;

оценивать качество своего вклада и каждого участника команды в общий результат по разработанным критериям;
предлагать новые проекты, оценивать идеи с позиции новизны, оригинальности, практической значимости;
осуществлять позитивное стратегическое поведение в различных ситуациях, проявлять творчество и воображение, быть инициативным.

Регулятивные универсальные учебные действия

Самоорганизация:

использовать биологические знания для выявления проблем и их решения в жизненных и учебных ситуациях;

выбирать на основе биологических знаний целевые и смысловые установки в своих действиях и поступках по отношению к живой природе, своему здоровью и здоровью окружающих;

самостоятельно осуществлять познавательную деятельность, выявлять проблемы, ставить и формулировать собственные задачи в образовательной деятельности и жизненных ситуациях;

самостоятельно составлять план решения проблемы с учетом имеющихся ресурсов, собственных возможностей и предпочтений;

давать оценку новым ситуациям;

расширять рамки учебного предмета на основе личных предпочтений;

делать осознанный выбор, аргументировать его, брать ответственность за решение;

оценивать приобретенный опыт;

способствовать формированию и проявлению широкой эрудиции в разных областях знаний, постоянно повышать свой образовательный и культурный уровень.

Самоконтроль:

давать оценку новым ситуациям, вносить коррективы в деятельность, оценивать соответствие результатов целям;

владеть навыками познавательной рефлексии как осознания совершаемых действий и мыслительных процессов, их результатов и оснований, использовать приемы рефлексии для оценки ситуации, выбора верного решения;

уметь оценивать риски и своевременно принимать решения по их снижению; принимать мотивы и аргументы других при анализе результатов деятельности;

Принятие себя и других:

принимать себя, понимая свои недостатки и достоинства;

принимать мотивы и аргументы других при анализе результатов деятельности; признавать свое право и право других на ошибки;

развивать способность понимать мир с позиции другого человека.

ПРЕДМЕТНЫЕ РЕЗУЛЬТАТЫ

Предметные результаты освоения содержания учебного предмета «Биология» на углубленном уровне ориентированы на обеспечение профильного обучения обучающихся биологии. Они включают: специфические для биологии научные знания, умения и способы действий по освоению, интерпретации и преобразованию знаний, виды деятельности по получению новых знаний и их применению в различных учебных, а также в реальных жизненных ситуациях. Предметные результаты представлены по годам изучения.

Предметные результаты освоения учебного предмета «Биология» в **10 классе** должны отражать:

сформированность знаний о месте и роли биологии в системе естественных наук, в формировании естественно-научной картины мира, в познании законов природы и решении проблем рационального природопользования, о вкладе российских и зарубежных ученых в развитие биологии;

владение системой биологических знаний, которая включает: основополагающие биологические термины и понятия (жизнь, клетка, организм, метаболизм, гомеостаз, саморегуляция, самовоспроизведение, наследственность, изменчивость, рост и развитие), биологические теории (клеточная теория Т. Шванна, М. Шлейдена, Р. Вирхова, хромосомная теория наследственности Т. Моргана), учения (Н.И. Вавилова – о центрах многообразия и происхождения культурных растений), законы (единообразия потомков первого поколения, расщепления, чистоты гамет, независимого наследования Г. Менделя, гомологических рядов в наследственной изменчивости Н.И. Вавилова), принципы (комплементарности);

владение основными методами научного познания, используемыми в биологических исследованиях живых объектов (описание, измерение, наблюдение, эксперимент);

умение выделять существенные признаки: вирусов, клеток прокариот и эукариот, одноклеточных и многоклеточных организмов, в том числе бактерий, грибов, растений, животных и человека, строения органов и систем органов растений, животных, человека, процессов жизнедеятельности, протекающих в организмах растений, животных и человека, биологических процессов: обмена веществ (метаболизм), превращения энергии, брожения, автотрофного и гетеротрофного типов питания, фотосинтеза и хемосинтеза, митоза, мейоза, гаметогенеза, эмбриогенеза, постэмбрионального развития, размножения, индивидуального развития организма (онтогенеза), взаимодействия генов, гетерозиса, искусственного отбора;

умение устанавливать взаимосвязи между органоидами клетки и их функциями, строением клеток разных тканей и их функциями, между органами и системами органов у растений, животных и человека и их функциями, между

системами органов и их функциями, между этапами обмена веществ, этапами клеточного цикла и жизненных циклов организмов, этапами эмбрионального развития, генотипом и фенотипом, фенотипом и факторами среды обитания;

умение выявлять отличительные признаки живых систем, в том числе растений, животных и человека;

умение использовать соответствующие аргументы, биологическую терминологию и символику для доказательства родства организмов разных систематических групп;

умение решать биологические задачи, выявлять причинно-следственные связи между исследуемыми биологическими процессами и явлениями, делать выводы и прогнозы на основании полученных результатов;

умение выполнять лабораторные и практические работы, соблюдать правила при работе с учебным и лабораторным оборудованием;

умение выдвигать гипотезы, проверять их экспериментальными средствами, формулируя цель исследования, анализировать полученные результаты и делать выводы;

умение участвовать в учебно-исследовательской работе по биологии, экологии и медицине, проводимой на базе школьных научных обществ, и публично представлять полученные результаты на ученических конференциях;

умение оценивать этические аспекты современных исследований в области биологии и медицины (клонирование, искусственное оплодотворение, направленное изменение генома и создание трансгенных организмов);

умение осуществлять осознанный выбор будущей профессиональной деятельности в области биологии, медицины, биотехнологии, ветеринарии, сельского хозяйства, пищевой промышленности, углублять познавательный интерес, направленный на осознанный выбор соответствующей профессии и продолжение биологического образования в организациях среднего профессионального и высшего образования.

Предметные результаты освоения учебного предмета «Биология» в **11 классе** должны отражать:

сформированность знаний о месте и роли биологии в системе естественных наук, в формировании современной естественно-научной картины мира, в познании законов природы и решении экологических проблем человечества, а также в решении вопросов рационального природопользования, и в формировании ценностного отношения к природе, обществу, человеку, о вкладе российских и зарубежных ученых-биологов в развитие биологии;

умение владеть системой биологических знаний, которая включает определения и понимание сущности основополагающих биологических терминов и понятий (вид, экосистема, биосфера), биологические теории (эволюционная теория Ч. Дарвина, синтетическая теория эволюции), учения (А.Н. Северцова –

о путях и направлениях эволюции, В.И. Вернадского – о биосфере), законы (генетического равновесия Д. Харди и В. Вайнберга, зародышевого сходства К.М. Бэра), правила (минимума Ю. Либиха, экологической пирамиды энергии), гипотезы (гипотеза «мира РНК» У. Гилберта);

умение владеть основными методами научного познания, используемыми в биологических исследованиях живых объектов и экосистем (описание, измерение, наблюдение, эксперимент), способами выявления и оценки антропогенных изменений в природе;

умение выделять существенные признаки: видов, биогеоценозов, экосистем и биосферы, стабилизирующего, движущего и разрывающего естественного отбора, аллопатрического и симпатрического видообразования, влияния движущих сил эволюции на генофонд популяции, приспособленности организмов к среде обитания, чередования направлений эволюции, круговорота веществ и потока энергии в экосистемах;

умение устанавливать взаимосвязи между процессами эволюции, движущими силами антропогенеза, компонентами различных экосистем и приспособлениями к ним организмов;

умение выявлять отличительные признаки живых систем, приспособленность видов к среде обитания, абиотических и биотических компонентов экосистем, взаимосвязей организмов в сообществах, антропогенных изменений в экосистемах своей местности;

умение использовать соответствующие аргументы, биологическую терминологию и символику для доказательства родства организмов разных систематических групп, взаимосвязи организмов и среды обитания, единства человеческих рас, необходимости сохранения многообразия видов и экосистем как условия сосуществования природы и человечества;

умение решать биологические задачи, выявлять причинно-следственные связи между исследуемыми биологическими процессами и явлениями, делать выводы и прогнозы на основании полученных результатов;

умение выполнять лабораторные и практические работы, соблюдать правила при работе с учебным и лабораторным оборудованием;

умение выдвигать гипотезы, проверять их экспериментальными средствами, формулируя цель исследования, анализировать полученные результаты и делать выводы;

умение участвовать в учебно-исследовательской работе по биологии, экологии и медицине, проводимой на базе школьных научных обществ, и публично представлять полученные результаты на ученических конференциях;

умение оценивать гипотезы и теории о происхождении жизни, человека и человеческих рас, о причинах, последствиях и способах предотвращения глобальных изменений в биосфере;

умение осуществлять осознанный выбор будущей профессиональной деятельности в области биологии, экологии, природопользования, медицины, биотехнологии, психологии, ветеринарии, сельского хозяйства, пищевой промышленности, углублять познавательный интерес, направленный на осознанный выбор соответствующей профессии и продолжение биологического образования в организациях среднего профессионального и высшего образования.

ТЕМАТИЧЕСКОЕ ПЛАНИРОВАНИЕ

10 КЛАСС

№ п/п	Наименование тем учебного предмета	Количество часов	Программное содержание	Основные виды деятельности обучающихся
1	Тема «Биология как наука»			
1.1	Биология как комплексная наука и как часть современного общества	1	<p>Современная биология – комплексная наука. Краткая история развития биологии. Биологические науки и изучаемые ими проблемы. Фундаментальные, прикладные и поисковые научные исследования в биологии.</p> <p>Значение биологии в формировании современной естественно-научной картины мира. Профессии, связанные с биологией. Значение биологии в практической деятельности человека: медицине, сельском хозяйстве, промышленности, охране природы.</p> <p>Демонстрации</p> <p><i>Портреты:</i> Аристотель, Теофраст, К. Линней, Ж.Б. Ламарк, Ч. Дарвин, У. Гарвей, Г. Мендель, В.И. Вернадский, И.П. Павлов,</p>	<p>Раскрывать содержание терминов и понятий: научное мировоззрение, научная картина мира, научный метод, гипотеза, теория, методы исследования.</p> <p>Характеризовать биологию как комплексную науку, ее место и роль среди других естественных наук.</p> <p>Оценивать вклад отечественных ученых в развитие биологии.</p> <p>Оценивать роль биологических открытий и исследований в развитии науки и практической деятельности людей.</p> <p>Перечислять профессии, связанные с современной биологией.</p> <p>Приводить примеры практического использования достижений биологии в медицине, сельском хозяйстве, промышленности и охране природы</p>

			И.И. Мечников, Н.И. Вавилов, Н.В. Тимофеев-Ресовский, Д. Уотсон, Ф. Крик, Д.К. Беляев. <i>Таблицы и схемы:</i> «Связь биологии с другими науками», «Система биологических наук»	
Итого часов по теме		1		
2	Тема «Живые системы и их изучение»			
2.1	Живые системы и их свойства	1	Живые системы как предмет изучения биологии. Свойства живых систем: единство химического состава, дискретность и целостность, сложность и упорядоченность структуры, открытость, самоорганизация, самовоспроизведение, раздражимость, изменчивость, рост и развитие. Демонстрации <i>Таблицы и схемы:</i> «Основные признаки жизни», «Биологические системы», «Свойства живой материи»	Раскрывать содержание терминов и понятий: живая система, элемент, подсистема, структура; открытость, высокая упорядоченность, управляемость, иерархичность. Характеризовать структуру и свойства живых систем, отличия химического состава объектов живой и неживой природы, общий принцип клеточной организации живых систем. Сравнивать обменные процессы в неживой и живой природе; раскрывать смысл реакций метаболизма. Объяснять механизмы саморегуляции живых систем различного иерархического уровня; раскрывать

				<p>суть принципов положительной и отрицательной обратной связи.</p> <p>Анализировать свойства самовоспроизведения, роста и развития организмов</p>
2.2	Уровневая организация живых систем	1	<p>Уровни организации живых систем: молекулярный, клеточный, тканевый, организменный, популяционно-видовой, экосистемный (биогеоценотический), биосферный. Процессы, происходящие в живых системах. Основные признаки живого. Жизнь как форма существования материи. Науки, изучающие живые системы на разных уровнях организации. Изучение живых систем. Методы биологической науки. Наблюдение, измерение, эксперимент, систематизация, метаанализ. Понятие о зависимой и независимой переменной. Планирование эксперимента. Постановка и проверка гипотез. Нулевая гипотеза. Понятие выборки и ее достоверность. Разброс в биологических данных. Оценка</p>	<p>Раскрывать содержание терминов и понятий: обмен веществ и превращение энергии, самовоспроизведение, саморегуляция, развитие, жизнь, научный факт, научный метод, проблема, гипотеза, теория, правило, закон.</p> <p>Перечислять признаки живого.</p> <p>Характеризовать основные уровни организации живых систем и методы биологических исследований.</p> <p>Описывать особенности, характерные для каждого уровня организации живого.</p> <p>Называть науки, изучающие живые системы на разных уровнях организации.</p> <p>Сравнивать между собой живые системы разных уровней организации и происходящие в них процессы.</p> <p>Показывать роль гипотез и теорий</p>

			<p>достоверности полученных результатов. Причины искажения результатов эксперимента. Понятие статистического теста.</p> <p>Демонстрации</p> <p><i>Таблицы и схемы:</i> «Уровни организации живой природы», «Строение животной клетки», «Ткани животных», «Системы органов человеческого организма», «Биогеоценоз», «Биосфера», «Методы изучения живой природы».</p> <p>Оборудование: лабораторное оборудование для проведения наблюдений, измерений, экспериментов.</p> <p>Практическая работа</p> <p>«Использование различных методов при изучении живых систем».</p>	в формировании естественно-научной картины мира
Итого часов по теме		2		
3	Тема «Биология клетки»			
3.1	История открытия и изучения клетки. Клеточная теория	1	<p>Клетка – структурно-функциональная единица живого. История открытия клетки. Работы Р. Гука, А. Левенгука. Клеточная теория (Т. Шванн, М. Шлейден, Р. Вирхов). Основные</p>	<p>Раскрывать содержание терминов и понятий: клетка, органеллы, эукариоты, прокариоты, вирусы, цитология (клеточная биология), клеточная теория. Характеризовать основные этапы</p>

			<p>положения современной клеточной теории.</p> <p>Демонстрации</p> <p><i>Портреты:</i> Р. Гук, А. Левенгук, Т. Шванн, М. Шлейден, Р. Вирхов, К.М. Бэр.</p> <p>Оборудование: световой микроскоп; микропрепараты растительных, животных и бактериальных клеток</p>	<p>развития цитологии как науки и ее оформление в клеточную биологию. Показывать вклад ученых-биологов в изучение клеточного строения организмов.</p> <p>Перечислять основные положения клеточной теории, объяснять ее роль в формировании естественно-научной картины мира.</p> <p>Приводить доказательства родства организмов с использованием положений клеточной теории</p>
3.2	Методы молекулярной и клеточной биологии	1	<p>Методы молекулярной и клеточной биологии: микроскопия, хроматография, электрофорез, метод меченых атомов, дифференциальное центрифугирование, культивирование клеток.</p> <p>Демонстрации</p> <p><i>Таблицы и схемы:</i> «Световой микроскоп», «Электронный микроскоп», «История развития методов микроскопии».</p> <p>Оборудование: световой микроскоп; микропрепараты растительных, животных и бактериальных клеток.</p>	<p>Раскрывать содержание терминов и понятий: микроскопирование, приготовление срезов, дифференциальное окрашивание, хроматография, электрофорез, метод меченых атомов, центрифугирование, метод культуры клеток и тканей, метод рекомбинантных ДНК.</p> <p>Характеризовать основные методы изучения живой природы.</p> <p>Готовить временные микропрепараты, рассматривать их в световой микроскоп и делать описание.</p>

			Практическая работа «Изучение методов клеточной биологии (хроматография, электрофорез, дифференциальное центрифугирование, ПЦР)»	Объяснять и соблюдать правила техники микроскопирования
Итого часов по теме		2		
4	Тема «Химическая организация клетки»			
4.1	Химический состав клетки. Вода и минеральные вещества	2	<p>Химический состав клетки. Макро-, микро- и ультрамикроэлементы. Вода и ее роль как растворителя, реагента, участие в структурировании клетки, терморегуляции. Минеральные вещества клетки, их биологическая роль. Роль катионов и анионов в клетке.</p> <p>Демонстрации</p> <p><i>Диаграммы:</i> «Распределение химических элементов в неживой природе», «Распределение химических элементов в живой природе».</p> <p><i>Таблицы и схемы:</i> «Периодическая таблица химических элементов», «Строение молекулы воды», «Вещества в составе организмов»</p>	<p>Раскрывать содержание терминов и понятий: элементы-биогены, диполь, водородная связь, гидрофильность, гидрофобность, тургор, минеральные вещества, буферные системы, анионы, катионы.</p> <p>Перечислять особенности химического состава клетки.</p> <p>Различать макро-, микро- и ультрамикроэлементы, входящие в состав живого и их роль в организме.</p> <p>Характеризовать строение и свойства воды; объяснять причины ее особых свойств и функции в клетке.</p> <p>Показывать роль катионов и анионов в обеспечении процессов жизнедеятельности (осморегуляция, создание мембранного потенциала,</p>

				регуляция работы белков), работы буферных систем. Устанавливать взаимосвязь строения и функции неорганических веществ клетки
4.2	Органические вещества клетки – белки	2	<p>Органические вещества клетки. Биологические полимеры. Белки. Аминокислотный состав белков. Структуры белковой молекулы. Первичная структура белка, пептидная связь. Вторичная, третичная, четвертичная структуры. Денатурация. Свойства белков. Классификация белков. Биологические функции белков. <i>Прионы.</i></p> <p>Демонстрации</p> <p><i>Портрет: Л. Полинг. Таблицы и схемы:</i> «Строение молекулы белка», «Структуры белковой молекулы».</p> <p>Оборудование: химическая посуда и оборудование.</p> <p>Лабораторная работа</p> <p>«Обнаружение белков с помощью качественных реакций»</p>	<p>Раскрывать содержание терминов и понятий: мономеры, полимеры, белок (протеин), пептид, аминокислота, пептидная связь, полипептид, денатурация, ренатурация, глобулярные и фибриллярные белки, прионы. Характеризовать белки, их структурную организацию и функции (структурная, энергетическая, сигнальная, регуляторная, двигательная, защитная, ферментативная). Называть химические основы формирования структур белковой молекулы. Приводить примеры фибриллярных, глобулярных белков. Выполнять качественные реакции на обнаружение белков в клетке; объяснять полученные результаты</p>

4.3	Органические вещества клетки – углеводы	1	<p>Углеводы. Моносахариды, дисахариды, олигосахариды и полисахариды. Общий план строения и физико-химические свойства углеводов. Биологические функции углеводов.</p> <p>Демонстрации</p> <p><i>Таблицы и схемы:</i> «Строение молекул углеводов»</p>	<p>Раскрывать содержание терминов и понятий: углеводы, моносахариды, дисахариды, олигосахариды, полисахариды, глюкоза, рибоза, дезоксирибоза, лактоза, мальтоза, сахароза, крахмал, гликоген, целлюлоза.</p> <p>Классифицировать углеводы по строению и перечислять их функции.</p> <p>Приводить примеры различных углеводов (моносахаридов, дисахаридов, олигосахаридов, полисахаридов)</p>
4.4	Органические вещества клетки – липиды	1	<p>Липиды. Гидрофильно-гидрофобные свойства. Классификация липидов. Триглицериды, фосфолипиды, воски, стероиды. Биологические функции липидов. Общие свойства биологических мембран – текучесть, способность к самозамыканию, полупроницаемость.</p> <p>Демонстрации</p> <p><i>Таблицы и схемы:</i> «Строение молекул липидов»</p>	<p>Раскрывать содержание терминов и понятий: липиды, триглицериды, фосфолипиды, воски, стероиды, липопротеины, гликолипиды.</p> <p>Классифицировать липиды по строению; характеризовать их функции</p>

4.5	Нуклеиновые кислоты. Строение и функции ДНК, РНК, АТФ	3	<p>Нуклеиновые кислоты. ДНК и РНК. Строение нуклеиновых кислот. Нуклеотиды. Принцип комплементарности. Правило Чаргаффа. Структура ДНК – двойная спираль. Местонахождение и биологические функции ДНК. Виды РНК. Функции РНК в клетке. Строение молекулы АТФ. Макроэргические связи в молекуле АТФ. Биологические функции АТФ. Восстановленные переносчики, их функции в клетке.</p> <p>Демонстрации <i>Портреты:</i> Д. Уотсон, Ф. Крик, М. Уилкинс, Р. Франклин, Ф. Сэнгер, С. Прузинер. <i>Таблицы и схемы:</i> «Нуклеиновые кислоты», «Строение молекулы АТФ».</p> <p>Оборудование: химическая посуда и оборудование.</p> <p>Лабораторная работа «Исследование нуклеиновых кислот, выделенных из клеток различных организмов»</p>	<p>Раскрывать содержание терминов и понятий: дезоксирибонуклеиновая кислота (ДНК), рибонуклеиновая кислота (РНК), нуклеотид, нуклеозид, азотистые основания, аденин, гуанин, цитозин, тимин, урацил, комплементарные основания, аденозинтрифосфат (АТФ), макроэргическая связь, секвенирование, геномика, транскриптомика, протеомика. Характеризовать, описывать и схематически изображать строение нуклеотида ДНК и двойной спирали ДНК, секвенирование ДНК. Описывать процесс репликации ДНК в клетке и называть его биологическое значение. Характеризовать функции ДНК. Различать структуру и функции РНК. Описывать процесс транскрипции. Сравнить нуклеиновые кислоты (ДНК и РНК). Характеризовать особенности строения и функции АТФ. Формулировать и объяснять принцип</p>
-----	---	---	---	---

				комплементарности и правило Чаргаффа
4.6	Методы структурной биологии	1	Структурная биология: биохимические и биофизические исследования состава и пространственной структуры биомолекул.	Раскрывать содержание терминов и понятий: моделирование, компьютерный дизайн. Перечислять перспективные направления научных исследований в структурной биологии, раскрывать их значение для медицины и сельского хозяйства
Итого часов по теме		10		
5	Тема «Строение и функции клетки»			
5.1	Типы клеток. Прокариотическая клетка	1	Типы клеток: эукариотическая и прокариотическая. Структурно-функциональные образования клетки. Строение прокариотической клетки. Клеточная стенка бактерий и архей. Особенности строения гетеротрофной и автотрофной прокариотических клеток. Место и роль прокариот в биоценозах. Демонстрации <i>Таблицы и схемы:</i> «Строение эукариотической клетки», «Строение прокариотической клетки»	Раскрывать содержание терминов и понятий: прокариотическая клетка, клеточная стенка, муреин, фотосинтетические мембраны, флагеллин. Характеризовать форму и размеры прокариотических клеток; функции генетического аппарата прокариот. Описывать процесс спорообразования, отмечать его значение для выживания бактерий при ухудшении условий существования. Описывать размножение прокариот.

				Оценивать место и роль прокариот в биоценозах
5.2	Строение эукариотической клетки. Поверхностный аппарат клетки	2	<p>Строение и функционирование эукариотической клетки.</p> <p>Плазматическая мембрана (плазмалемма). Структура плазматической мембраны.</p> <p>Транспорт веществ через плазматическую мембрану: пассивный (диффузия, облегченная диффузия), активный (первичный и вторичный активный транспорт).</p> <p>Полупроницаемость мембраны.</p> <p>Работа натрий-калиевого насоса.</p> <p>Эндоцитоз: пиноцитоз, фагоцитоз.</p> <p>Экзоцитоз. Клеточная стенка.</p> <p>Структура и функции клеточной стенки растений, грибов.</p> <p>Демонстрации</p> <p><u>Таблицы и схемы:</u> «Строение эукариотической клетки», «Строение животной клетки», «Строение растительной клетки».</p> <p>Оборудование: световой микроскоп; микропрепараты растительных, животных клеток.</p>	<p>Раскрывать содержание терминов и понятий: плазматическая мембрана (плазмалемма), жидкостно-мозаичная модель, мембранные белки (периферические, интегральные), гликокаликс, диффузия, осмос, активный транспорт, эндоцитоз, фагоцитоз, пиноцитоз, экзоцитоз, клеточная стенка, плазмодесмы, симпласт.</p> <p>Характеризовать особенности строения и функции эукариотической клетки; транспорт веществ через плазматическую мембрану: пассивный и активный транспорт; работу белков-каналов; работу натрий-калиевого насоса; структуру и функции клеточной стенки растений и грибов</p>

			Практическая работа «Изучение свойств клеточной мембраны»	
5.3	Цитоплазма и ее органоиды	2	<p>Цитоплазма. Цитозоль. Цитоскелет. Движение цитоплазмы. Органоиды клетки. Одномембранные органоиды клетки: эндоплазматическая сеть (ЭПС), аппарат Гольджи, лизосомы, их строение и функции. Взаимосвязь одномембранных органоидов клетки. Строение гранулярного ретикулума. Синтез растворимых белков. Синтез клеточных мембран. Гладкий (агранулярный) эндоплазматический ретикулум. Секреторная функция аппарата Гольджи. Транспорт веществ в клетке. Вакуоли растительных клеток. Клеточный сок. Тургор.</p> <p>Полуавтономные органоиды клетки: митохондрии, пластиды. Строение и функции митохондрий и пластид. Первичные, вторичные и сложные пластиды фотосинтезирующих эукариот. Хлоропласты, хромопласты, лейкопласты высших растений.</p>	<p>Раскрывать содержание терминов и понятий: цитоплазма, цитозоль, цитоскелет, компартменты, органоиды, эндоплазматическая сеть (ЭПС), аппарат Гольджи, лизосомы, вакуоль, рибосомы, автолиз, везикулярный транспорт, пероксисомы, клеточный сок, тургор, митохондрии, кристы, пластиды, хромопласты, лейкопласты, хлоропласты, строма, граны, тилакоид, ламелла.</p> <p>Характеризовать цитоплазму эукариотической клетки; классифицировать органоиды в зависимости от особенностей их строения (одномембранные, двумембранные, немембранные); описывать функции каждого органоида в клетке.</p> <p>Объяснять события, связанные с внутриклеточным пищеварением, его значение для организма.</p> <p>Отмечать значение цитоскелета;</p>

			<p>Демонстрации <i>Портреты:</i> К. С. Мережковский, Л. Маргулис. <i>Таблицы и схемы:</i> «Строение эукариотической клетки», «Строение животной клетки», «Строение растительной клетки», «Строение митохондрии».</p> <p>Оборудование: световой микроскоп; микропрепараты растительных, животных клеток.</p> <p>Практическая работа «Изучение движения цитоплазмы в растительных клетках».</p> <p>Лабораторная работа «Исследование плазмолиза и деплазмолиза в растительных клетках»</p>	<p>характеризовать его элементы (микротрубочки, микрофиламенты, промежуточные филаменты), их роль в жизнедеятельности клеток и тканей</p>
5.4	Немембранные органоиды клетки	1	<p>Немембранные органоиды клетки Строение и функции немембранных органоидов клетки. Рибосомы. Мышечные клетки. Микротрубочки. Клеточный центр. Строение и движение жгутиков и ресничек. Микротрубочки цитоплазмы. Центриоль.</p>	<p>Раскрывать содержание терминов и понятий: рибосома, полисома, микротрубочки, тубулин, клеточный центр (центросома), центриоли, центросфера, жгутики, реснички, базальное тельце.</p>

			Демонстрации <i>Таблицы и схемы:</i> «Строение животной клетки», «Строение растительной клетки»	Характеризовать немембранные органоиды клетки, их строение и функции
5.5	Строение и функции ядра	1	<p>Ядро. Оболочка ядра, хроматин, кариоплазма, ядрышки, их строение и функции. Ядерный белковый матрикс. Пространственное расположение хромосом в интерфазном ядре.</p> <p>Белки хроматина – гистоны.</p> <p>Клеточные включения.</p> <p>Демонстрации</p> <p><i>Таблицы и схемы:</i> «Ядро»</p>	<p>Раскрывать содержание терминов и понятий: ядро, ядерная оболочка, ядерные поры, нуклеоплазма (кариоплазма), геном, хроматин, эухроматин, гетерохроматин, ядрышко, хромосомы, центромера, кинетохор, клеточные включения.</p> <p>Характеризовать клеточное ядро как центр управления жизнедеятельностью клетки; генетический аппарат клеток эукариот, строение и функции хромосом.</p> <p>Описывать структуры ядра и их взаимосвязь с органоидами цитоплазмы</p>
5.6	Сравнительная характеристика клеток эукариот	1	<p>Сравнительная характеристика клеток эукариот (растительной, животной, грибной).</p> <p>Демонстрации</p> <p><i>Таблицы и схемы:</i> «Строение эукариотической клетки», «Строение животной клетки»,</p>	<p>Характеризовать типы клеток эукариот: растительная, животная, грибная.</p> <p>Сравнивать между собой строение и жизнедеятельность эукариотических клеток и роль прокариот в биоценозах</p>

			«Строение растительной клетки». Оборудование: световой микроскоп; микропрепараты растительных, животных клеток. Лабораторная работа «Изучение строения клеток различных организмов»	
Итого часов по теме		8		
6	Тема «Обмен веществ и превращение энергии в клетке»			
6.1	Обмен веществ – метаболизм	3	Ассимиляция и диссимиляция – две стороны метаболизма. Типы обмена веществ: автотрофный и гетеротрофный. Участие кислорода в обменных процессах. Энергетическое обеспечение клетки: превращение АТФ в обменных процессах. Ферментативный характер реакций клеточного метаболизма. Ферменты, их строение, свойства и механизм действия. Коферменты. Отличия ферментов от неорганических катализаторов. Белки-активаторы и белки-ингибиторы. Зависимость скорости ферментативных реакций от различных факторов.	Раскрывать содержание терминов и понятий: обмен веществ (метаболизм), ассимиляция (анаболизм), или пластический обмен, диссимиляция (катаболизм), или энергетический обмен, автотрофы, гетеротрофы, анаэробы, аэробы, ферменты, активный центр, субстратная специфичность, коферменты, белки-активаторы и белки-ингибиторы. Перечислять особенности пластического и энергетического обмена в клетке; устанавливать взаимосвязь между пластическим и энергетическим обменом. Различать типы обмена веществ: автотрофный и гетеротрофный.

			<p>Демонстрации <u>Таблицы и схемы:</u> «Фотосинтез», «Энергетический обмен», «Биосинтез белка», «Строение фермента», «Хемосинтез».</p> <p>Оборудование: световой микроскоп; оборудование для приготовления постоянных и временных микропрепаратов.</p> <p>Лабораторная работа «Изучение каталитической активности ферментов (на примере амилазы или каталазы)».</p> <p>Лабораторная работа «Изучение ферментативного расщепления пероксида водорода в растительных и животных клетках»</p>	<p>Показывать роль кислорода в обменных процессах.</p> <p>Схематически изображать строение фермента.</p> <p>Отличать ферменты от неорганических катализаторов и определять их роль в функционировании живых систем, в промышленности, в медицине, в повседневной жизни человека.</p> <p>Ставить эксперимент по выявлению каталитической активности пероксидазы, амилазы, объяснять полученные результаты</p>
6.2	Автотрофный тип обмена веществ. Фотосинтез	2	<p>Первичный синтез органических веществ в клетке.</p> <p>Фотосинтез.</p> <p>Роль хлоропластов в процессе фотосинтеза. Световая и темновая фазы.</p> <p>Продуктивность фотосинтеза.</p> <p>Влияние различных факторов на скорость фотосинтеза.</p> <p>Значение фотосинтеза.</p>	<p>Раскрывать содержание терминов и понятий: фотосинтез, фазы фотосинтеза (световая, темновая), фотолиз, фосфорилирование, цикл Кальвина, НАДФ+ (переносчик водорода).</p> <p>Характеризовать пластический обмен как этап общего обмена веществ; события фотосинтеза (реакции световой и темновой фаз); роль</p>

			Демонстрации <i>Портреты:</i> Д. Пристли, К. А. Тимирязев. <i>Таблицы и схемы:</i> «Фотосинтез»	хлоропластов в процессе фотосинтеза. Выявлять причинно-следственные связи между поглощением солнечной энергии хлорофиллом и синтезом молекул АТФ. Сравнить исходные вещества, конечные продукты и условия протекания реакций световой и темновой фаз фотосинтеза. Устанавливать взаимосвязь между фотосинтезом и дыханием; световой и темновой реакциями фотосинтеза. Оценивать значение фотосинтеза для жизни на Земле
6.3	Автотрофный тип обмена веществ. Хемосинтез	1	Хемосинтез. Разнообразие организмов-хемосинтетиков: нитрифицирующие бактерии, железобактерии, серобактерии, водородные бактерии. Значение хемосинтеза. Демонстрации <i>Портреты:</i> С. Н. Виноградский, Г. А. Заварзин. <i>Таблицы и схемы:</i> «Фотосинтез», «Хемосинтез»	Раскрывать содержание терминов и понятий: хемосинтез. Объяснить сущность хемосинтеза, раскрывать его значение в биосфере. Приводить примеры хемосинтезирующих бактерий (нитрифицирующие бактерии, железобактерии, серобактерии, водородные бактерии) и характеризовать их жизнедеятельность. Составлять уравнения реакций

			Лабораторная работа «Сравнение процессов фотосинтеза и хемосинтеза»	хемосинтеза. Сравнить хемосинтез с фотосинтезом
6.4	Энергетический обмен – диссимилиация	3	Анаэробные организмы. Виды брожения. Продукты брожения и их использование человеком. Анаэробные микроорганизмы как объекты биотехнологии и возбудители болезней. Аэробные организмы. Этапы энергетического обмена. Подготовительный этап. Гликолиз – бескислородное расщепление глюкозы. Биологическое окисление, или клеточное дыхание. Роль митохондрий в процессах биологического окисления. Циклические реакции. Окислительное фосфорилирование. Преимущества аэробного пути обмена веществ перед анаэробным. Эффективность энергетического обмена. Демонстрации <i>Портреты:</i> В. А. Энгельгардт, П. Митчелл.	Раскрывать содержание терминов и понятий: этапы энергетического обмена – подготовительный, бескислородный (анаэробный), кислородный (аэробный); гликолиз, брожение, биологическое окисление (дыхание), цикл Кребса, окислительное фосфорилирование, протонный градиент, протонная АТФ-синтаза. Перечислять особенности энергетического обмена в клетке. Описывать этапы энергетического обмена (подготовительный, бескислородный, кислородный) и сравнивать их между собой. Характеризовать реакции гликолиза, брожения, клеточного дыхания. Устанавливать взаимосвязь между гликолизом, клеточным дыханием и синтезом молекул АТФ. Составлять уравнения основных этапов энергетического обмена в клетке.

			<p><i>Таблицы и схемы:</i> «Энергетический обмен».</p> <p>Лабораторная работа «Сравнение процессов брожения и дыхания»</p>	<p>Рассчитывать энергетическую эффективность гликолиза и биологического окисления. Называть исходные вещества, конечные продукты и условия протекания реакций энергетического обмена.</p> <p>Сравнивать энергетическую эффективность бескислородного и кислородного этапов конечные продукты и условия протекания реакций энергетического обмена энергетического обмена</p>
Итого часов по теме		9		
7	Тема «Наследственная информация и реализация ее в клетке»			
7.1	Реакции матричного синтеза	2	<p>Реакции матричного синтеза. Принцип комплементарности в реакциях матричного синтеза. Реализация наследственной информации. Генетический код, его свойства. Транскрипция – матричный синтез РНК. Принципы транскрипции: комплементарность, антипараллельность, асимметричность.</p> <p>Демонстрации</p> <p><i>Портрет:</i> Н. К. Кольцов.</p>	<p>Раскрывать содержание терминов и понятий: ген, генетический код, кодон (триплет), стоп-кодона, матрица, матричный синтез, транскрипция, РНК-полимераза, промотор, сплайсинг, интрон, экзон. Характеризовать реакции матричного синтеза, свойства генетического кода. Описывать этапы транскрипции и трансляции; устанавливать взаимосвязь матричных реакций в клетке; схематически изображать</p>

			Таблицы и схемы: «Биосинтез белка», «Генетический код»	матричные реакции транскрипции и трансляции. Решать биологические задачи на определение последовательности нуклеотидов ДНК и мРНК, применяя знания о реакциях матричного синтеза, генетическом коде, принципе комплементарности
7.2	Синтез белка	2	Трансляция и ее этапы. Участие транспортных РНК в биосинтезе белка. Условия биосинтеза белка. Кодирование аминокислот. Роль рибосом в биосинтезе белка. Демонстрации Таблицы и схемы: «Биосинтез белка», «Генетический код»	Раскрывать содержание терминов и понятий: трансляция, антикодон, тРНК, аминоацил-тРНК-синтетаза (кодаза), полирибосома (полисома). Характеризовать свойства генетического кода. Описывать этапы трансляции и схематически изображать матричные реакции трансляции. Решать биологические задачи на определение антикодонов тРНК, последовательности аминокислот в молекуле белка, применяя знания о реакциях матричного синтеза, генетическом коде, принципе комплементарности
7.3	Механизмы экспрессии генов	2	Организация генома у прокариот и эукариот. Регуляция активности генов у прокариот. Гипотеза оперона	Раскрывать содержание терминов и понятий: оператор, оперон, структурные гены, промотор,

			<p>(Ф. Жакоб, Ж. Мано). Регуляция обменных процессов в клетке. Клеточный гомеостаз.</p> <p>Демонстрации</p> <p><i>Таблицы и схемы:</i> «Биосинтез белка», «Генетический код»</p>	<p>репрессор.</p> <p>Описывать структуру генома прокариот; характеризовать работу индуцибельного и репрессибельного оперона.</p> <p>Выделять структурную и регуляторные части гена эукариот. Сравнить процессы экспрессии генов у прокариот и эукариот. Характеризовать гипотезу оперона (Ф. Жакоб, Ж. Мано).</p> <p>Описывать механизм поддержания клеточного гомеостаза</p>
7.4	Основы вирусологии. Информационная биология	3	<p>Вирусы – неклеточные формы жизни и облигатные паразиты. Строение простых и сложных вирусов, ретровирусов, бактериофагов. Вирусные заболевания человека, животных, растений. СПИД, COVID-19, социальные и медицинские проблемы.</p> <p>Демонстрации</p> <p><i>Портрет:</i> Д. И. Ивановский.</p> <p><i>Таблицы и схемы:</i> «Генетический код», «Вирусы», «Бактериофаги».</p> <p>Практическая работа</p> <p>«Создание модели вируса»</p>	<p>Раскрывать содержание терминов и понятий: вирус, вирион, сердцевина, капсид, обратная транскрипция, ретровирусы, бактериофаг, вирус иммунодефицита человека (ВИЧ), природно-очаговые инфекции.</p> <p>Характеризовать вирусы, ретровирусы и бактериофаги как внутриклеточных паразитов прокариот и эукариот.</p> <p>Излагать гипотезы эволюционного происхождения вирусов.</p> <p>Описывать механизм взаимодействия</p>

				<p>вируса и клетки, инфекционный вирусный процесс.</p> <p>Характеризовать механизмы вертикальной и горизонтальной передачи вирусов; заболевания животных и растений, вызываемые вирусами.</p> <p>Называть вирусные заболевания, встречающиеся у человека: грипп, клещевой энцефалит, гепатит, COVID-19, СПИД.</p> <p>Соблюдать правила поведения в окружающей природной среде, мер профилактики распространения вирусных заболеваний (в том числе ВИЧ-инфекции)</p>
Итого часов по теме		9		
8	Тема «Жизненный цикл клетки»			
8.1	Жизненный цикл клетки	1	<p>Клеточный цикл, его периоды и регуляция. Интерфаза и митоз. Особенности процессов, протекающих в интерфазе. Подготовка клетки к делению. Пресинтетический (постмитотический), синтетический и постсинтетический (премитотический) периоды</p>	<p>Раскрывать содержание терминов и понятий: клеточный цикл, интерфаза.</p> <p>Перечислять периоды жизненного цикла клетки и характеризовать протекающие в них процессы</p>

			интерфазы. Демонстрации <i>Таблицы и схемы:</i> «Жизненный цикл клетки», «Митоз»	
8.2	Матричный синтез ДНК. Хромосомы	2	<p>Матричный синтез ДНК – репликация. Принципы репликации ДНК: комплементарность, полуконсервативный синтез, антипараллельность. Механизм репликации ДНК. Хромосомы. Строение хромосом. Теломеры и теломераза. Хромосомный набор клетки – кариотип. Диплоидный и гаплоидный наборы хромосом. Гомологичные хромосомы. Половые хромосомы.</p> <p>Демонстрации <i>Таблицы и схемы:</i> «Жизненный цикл клетки», «Строение хромосом», «Репликация ДНК».</p> <p>Оборудование: световой микроскоп; микропрепараты: «Митоз в клетках корешка лука».</p> <p>Лабораторная работа «Изучение хромосом на готовых микропрепаратах»</p>	<p>Раскрывать содержание терминов и понятий: репликация (редупликация), комплементарность, антипараллельность, ДНК-полимераза, теломера, репликационная вилка, хромосома, хромосомный набор, нуклеосомы, сестринские хроматиды, центромера, кариотип, гаплоидный и диплоидный набор хромосом, гомологичные хромосомы, половые хромосомы. Характеризовать строение хромосом, кариотипов организмов. Перечислять принципы репликации ДНК и давать им содержательную характеристику. Описывать механизм репликации ДНК. Схематически изображать строение метафазной хромосомы. Различать хромосомы на микропрепаратах и микрофотографиях</p>

8.3	Деление клетки – митоз	2	<p>Деление клетки – митоз. Стадии митоза и происходящие в них процессы. Типы митоза. Кариокинез и цитокинез. Биологическое значение митоза.</p> <p>Демонстрации <i>Таблицы и схемы:</i> «Жизненный цикл клетки», «Строение хромосом», «Репликация ДНК», «Митоз».</p> <p>Оборудование: световой микроскоп; микропрепараты: «Митоз в клетках корешка лука».</p> <p>Лабораторная работа «Наблюдение митоза в клетках кончика корешка лука (на готовых микропрепаратах)»</p>	<p>Раскрывать содержание терминов и понятий: митоз, профазы, метафаза, анафаза, телофаза, кариокинез, цитокинез, веретено деления, метафазная пластинка, борозда деления.</p> <p>Перечислять последовательность стадий митоза и описывать происходящие на них процессы.</p> <p>Сравнивать особенности протекания митоза в растительных и животных клетках.</p> <p>Объяснять биологический смысл митоза.</p> <p>Различать стадии митоза на микропрепаратах и микрофотографиях</p>
8.4	Регуляция жизненного цикла клеток	1	<p>Регуляция митотического цикла клетки. Программируемая клеточная гибель – апоптоз.</p> <p>Клеточное ядро, хромосомы, функциональная геномика.</p> <p>Демонстрации <i>Таблицы и схемы:</i> «Жизненный цикл клетки», «Строение хромосом», «Репликация ДНК», «Митоз»</p>	<p>Раскрывать содержание терминов и понятий: апоптоз, пролиферация, дифференцировка.</p> <p>Характеризовать регуляцию митотического цикла клетки.</p> <p>Объяснять биологический смысл запрограммированной клеточной гибели – апоптоза.</p> <p>Устанавливать взаимосвязь между гомеостазом клеток и их гибелью</p>
Итого часов по теме		6		

9	Тема «СТРОЕНИЕ И ФУНКЦИИ ОРГАНИЗМОВ»			
9.1	Организм как единое целое	1	<p>Биологическое разнообразие организмов. Одноклеточные, колониальные, многоклеточные организмы.</p> <p>Особенности строения и жизнедеятельности одноклеточных организмов. Бактерии, археи, одноклеточные грибы, одноклеточные водоросли, другие протисты. Колониальные организмы. Взаимосвязь частей многоклеточного организма. Ткани, органы и системы органов. Организм как единое целое. Гомеостаз.</p> <p>Демонстрации</p> <p><i>Таблицы и схемы:</i> «Одноклеточные водоросли», «Многоклеточные водоросли», «Бактерии», «Простейшие», «Органы цветковых растений», «Системы органов позвоночных животных», «Внутреннее строение насекомых».</p> <p>Оборудование: световой микроскоп; микропрепараты одноклеточных организмов; живые экземпляры комнатных растений;</p>	<p>Раскрывать содержание терминов и понятий: организм, орган, органеллы, система органов, аппарат, функциональная система, гомеостаз.</p> <p>Перечислять структурно-функциональные части одноклеточных, колониальных, многоклеточных и многоклеточных организмов.</p> <p>Характеризовать особенности строения и жизнедеятельности одноклеточных организмов, колониальных, многоклеточных и многоклеточных организмов.</p> <p>Сравнивать между собой одноклеточные, колониальные, многоклеточные и многоклеточные организмы</p>

			гербарии растений разных отделов; влажные препараты животных	
9.2	Ткани растений	1	<p>Ткани растений. Типы растительных тканей: образовательная, покровная, проводящая, основная, механическая. Особенности строения, функций и расположения тканей в органах растений.</p> <p>Демонстрации <i>Таблицы и схемы:</i> «Ткани растений», «Органы цветковых растений», «Корневые системы», «Строение стебля», «Строение листовой пластинки».</p> <p>Оборудование: живые экземпляры комнатных растений; световой микроскоп; микропрепараты тканей.</p> <p>Лабораторная работа «Изучение тканей растений»</p>	<p>Раскрывать содержание терминов и понятий: ткань, эпидермис, пробка, корка, луб, древесина, древесинные волокна, лубяные волокна, сосуды, каменные клетки.</p> <p>Характеризовать типы растительных тканей: образовательная, покровная, проводящая, основная, механическая; перечислять особенности их строения и выполняемые функции</p>
9.3	Ткани животных и человека	1	<p>Ткани животных и человека. Типы животных тканей: эпителиальная, соединительная, мышечная, нервная. Особенности строения, функций и расположения тканей в органах животных и человека.</p>	<p>Раскрывать содержание терминов и понятий: эпителий, секрет, мышечные волокна, нейрон, нейроглия.</p> <p>Характеризовать ткани животных и человека: эпителиальная, соединительная, мышечная, нервная;</p>

			Демонстрации <i>Таблицы и схемы:</i> «Ткани животных», «Скелет человека», «Пищеварительная система», «Кровеносная система», «Дыхательная система», «Нервная система», «Кожа», «Мышечная система». Оборудование: световой микроскоп; микропрепараты тканей. Лабораторная работа «Изучение тканей животных»	перечислять особенности их строения и выполняемые функции
9.4	Органы. Системы органов	1	Органы. Вегетативные и генеративные органы растений. Органы и системы органов животных и человека. Функции органов и систем органов. Демонстрации <i>Таблицы и схемы:</i> «Органы цветковых растений», «Корневые системы», «Строение стебля», «Строение листовой пластинки», «Скелет человека», «Пищеварительная система», «Кровеносная система», «Дыхательная система», «Выделительная система», «Нервная	Раскрывать содержание терминов и понятий: орган, корень, побег, цветок, плод, семя, половые железы, половые протоки, копулятивные органы, системы органов. Характеризовать вегетативные и генеративные органы растений, соматические и регуляторные органы животных; перечислять особенности их строения и выполняемые функции. Устанавливать взаимосвязи между строением органов и их функциями. Различать виды тканей, органы и системы органов, в том числе человека, на микропрепаратах,

			система», «Эндокринная система». Оборудование: живые экземпляры комнатных растений; гербарии растений разных отделов; скелеты позвоночных; коллекции беспозвоночных животных; влажные препараты животных, скелет человека. Лабораторная работа «Изучение органов цветкового растения»	влажных препаратах, гербариях и микрофотографиях, таблицах, моделях и муляжах
9.5	Опора тела организмов	1	Опора тела организмов. Каркас растений. Скелеты одноклеточных и многоклеточных животных. Наружный и внутренний скелет. Строение и типы соединения костей. Демонстрации <i>Таблицы и схемы:</i> «Строение стебля», «Строение листовой пластинки», «Скелет человека». Оборудование: скелеты позвоночных; влажные препараты животных; скелет человека; раковины моллюсков; коллекции насекомых, иглокожих	Раскрывать содержание терминов и понятий: опорные системы, оболочки клетки, фибриллы, каркас, наружный скелет (хитиновый покров), гидростатический скелет, внутренний скелет, кости (длинные, короткие, плоские), соединения костей, неподвижные (швы), полуподвижные, подвижные (суставы), отделы скелета позвоночных животных: череп, осевой скелет (позвоночник, грудная клетка, хорда), пояса конечностей, свободные конечности. Описывать наружный и внутренний скелеты животных, строение и типы соединения костей.

				<p>Устанавливать взаимосвязи между строением опорных систем и их функциями в организме.</p> <p>Сравнивать строение опорных систем растений и животных</p>
9.6	Движение организмов	1	<p>Движение организмов. Движение одноклеточных организмов: амебоидное, жгутиковое, ресничное. Движение многоклеточных растений: тропизмы и настии. Движение многоклеточных животных и человека: мышечная система. Рефлекс. Скелетные мышцы и их работа.</p> <p>Демонстрации</p> <p><i>Таблицы и схемы:</i> «Одноклеточные водоросли», «Простейшие», «Строение мышцы», «Мышечная система»</p>	<p>Раскрывать содержание терминов и понятий: движение, двигательные органеллы, движение простейших (амебоидное, жгутиковое, ресничное), движение растений (тропизмы, настии), мышечные системы (сократительные волокна, кожно-мускульный мешок, скелетная мускулатура), скелетная мышца (мышечное волокно, миофибрилла), высшие двигательные центры, работа мышц (двигательная, соматическая), мышечное утомление.</p> <p>Характеризовать виды движения одноклеточных и многоклеточных организмов.</p> <p>Описывать скелетные мышцы и их работу.</p> <p>Устанавливать взаимосвязь между строением опорных систем и движениями организмов</p>

9.7	Питание организмов	2	<p>Питание организмов. Поглощение воды, углекислого газа и минеральных веществ растениями. Питание животных. Внутриполостное и внутриклеточное пищеварение. Питание позвоночных животных. Отделы пищеварительного тракта. Пищеварительные железы. Пищеварительная система человека.</p> <p>Демонстрации <i>Таблицы и схемы:</i> «Кишечнополостные», «Пищеварительная система», «Схема питания растений».</p> <p>Оборудование: живые экземпляры комнатных растений; оборудование для демонстрации почвенного и воздушного питания растений, расщепления крахмала и белков под действием ферментов</p>	<p>Раскрывать содержание терминов и понятий: питание, пищеварение, пищеварительные вакуоли, кишечная полость, пищеварительная трубка, пищеварительный тракт, пищеварительные железы, пищеварительные соки.</p> <p>Характеризовать питание животных; внутриполостное и внутриклеточное пищеварение.</p> <p>Различать на изображениях (схемах, таблицах, муляжах) отделы пищеварительного тракта и пищеварительную систему человека.</p> <p>Устанавливать взаимосвязи между строением органов пищеварения</p>
9.8	Дыхание организмов	2	<p>Дыхание организмов. Дыхание растений. Дыхание животных. Диффузия газов через поверхность клетки. Кожное дыхание. Дыхательная поверхность. Жаберное и легочное дыхание. Дыхание</p>	<p>Раскрывать содержание терминов и понятий: дыхание, диффузия, кожное дыхание, органы дыхания, дыхательные движения, дыхательный центр, легочные объемы, жизненная емкость легких.</p>

			<p>позвоночных животных и человека. Эволюционное усложнение строения легких позвоночных животных. Дыхательная система человека. Механизм вентиляции легких у птиц и млекопитающих. Регуляция дыхания. Дыхательные объемы. Демонстрации <i>Таблицы и схемы:</i> «Дыхательная система». Оборудование: оборудование для демонстрации опытов по измерению жизненной емкости легких, механизма дыхательных движений</p>	<p>Характеризовать дыхание растений; дыхание животных и человека. Описывать эволюционное усложнение строения легких позвоночных животных. Различать на изображениях (схемах, таблицах, муляжах) дыхательную систему человека. Описывать механизм вентиляции легких у птиц и млекопитающих. Устанавливать взаимосвязи между строением органов дыхания и их функциями в организме</p>
9.9	Транспорт веществ у организмов	2	<p>Транспорт веществ у организмов. Транспортные системы растений. Транспорт веществ у животных. Кровеносная система и ее органы. Кровеносная система позвоночных животных и человека. Сердце, кровеносные сосуды и кровь. Круги кровообращения. Эволюционные усложнения строения кровеносной системы позвоночных животных. Работа сердца и ее регуляция.</p>	<p>Раскрывать содержание терминов и понятий: транспорт веществ, транспорт у растений, кровеносная система животных, кровь, плазма, форменные элементы, кровообращение, круги кровообращения, сердечный цикл, лимфообращение, лимфа, лимфатические сосуды, лимфатические узлы, внутренняя среда организма. Характеризовать транспорт веществ</p>

			Демонстрации <i>Таблицы и схемы:</i> «Органы цветковых растений», «Корневые системы», «Строение стебля», «Строение листовой пластинки», «Кровеносная система», «Кровеносные системы позвоночных животных»	у растений и беспозвоночных животных. Описывать кровеносную систему животных и человека. Различать на изображениях (схемах, таблицах, муляжах) кровеносную и лимфатическую систему человека. Устанавливать взаимосвязи между строением органов кровообращения и их функциями в организме
9.10	Выделение у организмов	1	Выделение у организмов. Выделение у растений. Выделение у животных. Сократительные вакуоли. Органы выделения. Фильтрация, секреция и обратное всасывание как механизмы работы органов выделения. Связь полости тела с кровеносной и выделительной системами. Выделение у позвоночных животных и человека. Почки. Строение и функционирование нефрона. Образование мочи у человека. Демонстрации <i>Таблицы и схемы:</i> «Выделительная система»	Раскрывать содержание терминов и понятий: выделение, гуттация, листопад, сократительные вакуоли, извитые канальцы, звездчатые клетки, выделительные трубочки, мальпигиевы сосуды, почки, мочеточник, мочевой пузырь, нефрон, моча. Характеризовать процесс выделения у растений и животных. Различать на изображениях (схемах, таблицах, муляжах) выделительную систему человека. Описывать механизм функционирования нефрона; процесс образования мочи.

				Устанавливать взаимосвязи между строением органов выделения и их функциями в организме
9.11	Защита у организмов	2	<p>Защита у организмов. Защита у одноклеточных организмов. Споры бактерий и цисты простейших. Защита у многоклеточных растений. Кутикула. Средства пассивной и химической защиты. Фитонциды. Защита у многоклеточных животных. Покровы и их производные. Защита организма от болезней. Иммунная система человека. Клеточный и гуморальный иммунитет. Врожденный и приобретенный специфический иммунитет. Теория клонально-селективного иммунитета (П. Эрлих, Ф.М. Бернет, С. Тонегав). Воспалительные ответы организмов. Роль врожденного иммунитета в развитии системных заболеваний.</p> <p>Демонстрации</p> <p><i>Таблицы и схемы:</i> «Кожа», «Иммунитет», «Строение стебля», «Строение листовой пластинки»</p>	<p>Раскрывать содержание терминов и понятий: капсула, эндоспора, циста, кутикула, средства пассивной защиты, средства химической защиты, кожные покровы, иммунитет, иммунная система, антиген, антитело. Характеризовать виды защиты у одноклеточных и многоклеточных организмов. Описывать строение кожных покровов и их производных. Различать на изображениях (схемах, таблицах, муляжах) органы иммунной системы человека. Устанавливать взаимосвязи между строением органов защиты и их функциями в организме</p>

9.12	Раздражимость и регуляция у организмов	2	<p>Раздражимость и регуляция у организмов. Раздражимость у одноклеточных организмов. Таксисы. Раздражимость и регуляция у растений. Ростовые вещества и их значение.</p> <p>Нервная система и рефлекторная регуляция у животных. Нервная система и ее отделы. Эволюционное усложнение строения нервной системы у животных. Отделы головного мозга позвоночных животных. Рефлекс и рефлекторная дуга. Безусловные и условные рефлексы.</p> <p>Гуморальная регуляция и эндокринная система животных и человека. Железы эндокринной системы и их гормоны. Действие гормонов. Взаимосвязь нервной и эндокринной систем. Гипоталамо-гипофизарная система.</p> <p>Демонстрации</p> <p><i>Портрет:</i> И. П. Павлов.</p> <p><i>Таблицы и схемы:</i> «Строение гидры», «Строение планарии», «Внутреннее строение дождевого червя»,</p>	<p>Раскрывать содержание терминов и понятий: раздражимость, регуляция, таксисы, ростовые вещества (ауксины), нервная система, рефлекторная регуляция, рефлекс, рефлекторная дуга, передний мозг, промежуточный мозг, средний мозг, мозжечок, продолговатый мозг, вегетативная нервная система, гуморальная регуляция, гормоны, эндокринная система, гипоталамо-гипофизарная система.</p> <p>Характеризовать раздражимость у одноклеточных организмов и рефлекторную регуляцию у животных.</p> <p>Различать на изображениях (схемах, таблицах, муляжах) нервную систему и ее отделы; отделы головного мозга позвоночных животных.</p> <p>Описывать гуморальную регуляцию у животных.</p> <p>Различать на изображениях (схемах, таблицах, муляжах) эндокринную систему животных и человека.</p> <p>Называть железы эндокринной системы человека и вырабатываемые</p>
------	--	---	---	--

			«Нервная система рыб», «Нервная система лягушки», «Нервная система пресмыкающихся», «Нервная система птиц», «Нервная система млекопитающих», «Нервная система человека», «Эндокринная система», «Рефлекс». Оборудование: модели головного мозга различных животных	ими гормоны. Описывать действие гормонов. Устанавливать взаимосвязи между строением органов нервной и эндокринной систем и их функциями в организме. Характеризовать эволюционное усложнение строения нервной системы у животных
Итого часов по теме		17		
10	Тема «РАЗМНОЖЕНИЕ И РАЗВИТИЕ ОРГАНИЗМОВ»			
10.1	Формы размножения организмов	1	Формы размножения организмов: бесполое (включая вегетативное) и половое. Виды бесполого размножения: почкование, споруляция, фрагментация, клонирование. Демонстрации <i>Таблицы и схемы:</i> «Вегетативное размножение», «Типы бесполого размножения», «Размножение хламидомонады», «Размножение эвглены», «Размножение гидры»	Раскрывать содержание терминов и понятий: размножение, простое деление, почкование, споруляция, вегетативное размножение, фрагментация, клонирование, гаметы, сперматозоид (спермий), яйцеклетка, зигота, конъюгация. Перечислять особенности бесполого и полового размножения организмов. Характеризовать сущность и формы бесполого размножения организмов; биологическое значение бесполого размножения. Различать спору как специализированную клетку, предназначенную для бесполого

				размножения, и споры бактерий. Объяснять преимущества полового размножения над бесполом. Раскрывать роль клонирования в селекции и сельском хозяйстве
10.2	Половое размножение. Мейоз	2	Половое размножение. Половые клетки, или гаметы. Мейоз. Стадии мейоза. Поведение хромосом в мейозе. Кроссинговер. Биологический смысл мейоза и полового процесса. Мейоз и его место в жизненном цикле организмов. Демонстрации <i>Таблицы и схемы:</i> «Мейоз», «Хромосомы»	Раскрывать содержание терминов и понятий: мейоз, биваленты, кроссинговер, интеркинез, независимое распределение; кроссинговер. Различать на изображениях (схемах, таблицах) и микропрепаратах зрелые половые клетки млекопитающих и органы размножения высших растений. Раскрывать сущность мейоза, характеризовать его отдельные стадии. Определять место мейоза в жизненных циклах различных организмов. Объяснять биологический смысл кроссинговера, описывать его механизм. Сравнивать мейоз с митозом; различать отдельные их стадии на микропрепаратах и изображениях

				(схемах, таблицах). Раскрывать эволюционное значение полового размножения организмов
10.3	Гаметогенез. Образование и развитие половых клеток	1	<p>Предзародышевое развитие. Гаметогенез у животных. Половые железы. Образование и развитие половых клеток. Сперматогенез и оогенез. Строение половых клеток. Оплодотворение и эмбриональное развитие животных. Способы оплодотворения: наружное, внутреннее. Партеогенез.</p> <p>Демонстрации</p> <p><i>Таблицы и схемы:</i> «Гаметогенез», «Строение яйцеклетки и сперматозоида».</p> <p>Оборудование: световой микроскоп; микропрепараты яйцеклеток и сперматозоидов.</p> <p>Лабораторная работа «Изучение строения половых клеток на готовых микропрепаратах»</p>	<p>Раскрывать содержание терминов и понятий: гаметогенез, сперматогенез, оогенез, семенники, яичники, сперматогонии, сперматоциты, сперматиды, сперматозоиды, оогонии, ооциты, полярные тельца, яйцеклетка, акросома.</p> <p>Перечислять стадии гаметогенеза у животных.</p> <p>Описывать процесс гаметогенеза и его периоды, строение половых клеток.</p> <p>Различать особенности сперматогенеза и оогенеза.</p> <p>Описывать процессы осеменения и оплодотворения, разные варианты партеогенеза</p>
10.4	Индивидуальное развитие организмов – онтогенез	2	<p>Индивидуальное развитие организмов (онтогенез). Эмбриология – наука о развитии организмов. Стадии эмбриогенеза животных (на примере лягушки).</p>	<p>Раскрывать содержание терминов и понятий: оплодотворение, зигота, бластомер, акросомная реакция, пронуклеус, партеогенез, эмбриогенез, дробление, бластула,</p>

			<p>Дробление. Типы дробления. Особенности дробления млекопитающих. Зародышевые листки (гастроляция). Закладка органов и тканей из зародышевых листков. Взаимное влияние частей развивающегося зародыша (эмбриональная индукция). Закладка плана строения животного как результат иерархических взаимодействий генов. Влияние на эмбриональное развитие различных факторов окружающей среды.</p> <p>Демонстрации <i>Портрет:</i> Х. Шпеман. <i>Таблицы и схемы:</i> «Основные стадии онтогенеза».</p> <p>Оборудование: модель «Цикл развития лягушки»</p>	<p>морула, гастрюла, нейрула, органогенез, эктодерма, мезодерма, энтодерма, целом, нервная трубка, хорда, кишечная трубка.</p> <p>Определять эмбриональный период развития организма и описывать основные закономерности дробления – образование однослойного зародыша – бластулы; зависимость хода дробления от количества желтка в яйцеклетке; гастрюляцию и органогенез.</p> <p>Объяснять этапы дифференцировки тканей, образования органов и систем органов.</p> <p>Характеризовать регуляцию эмбрионального развития; детерминацию и эмбриональную индукцию; генетический контроль развития.</p> <p>Обосновывать вредное воздействие табачного дыма и алкоголя на ход эмбрионального и постэмбрионального развития организма человека</p>
10.5	Рост и развитие животных	1	Рост и развитие животных. Постэмбриональный период.	Раскрывать содержание терминов и понятий: онтогенез,

			<p>Прямое и непрямое развитие. Развитие с метаморфозом у беспозвоночных и позвоночных животных. Биологическое значение прямого и непрямого развития, их распространение в природе. Типы роста животных. Факторы регуляции роста животных и человека. Стадии постэмбрионального развития у животных и человека. Периоды онтогенеза человека. Старение и смерть как биологические процессы.</p> <p>Демонстрации</p> <p><i>Таблицы и схемы:</i> «Прямое и непрямое развитие», «Развитие майского жука», «Развитие саранчи», «Развитие лягушки».</p> <p>Практическая работа</p> <p>«Выявление признаков сходства зародышей позвоночных животных»</p>	<p>постэмбриональное развитие, метаморфоз, личинка, рост, старение, смерть.</p> <p>Характеризовать постэмбриональный период развития организма и его основные формы.</p> <p>Характеризовать прямое развитие и его периоды.</p> <p>Излагать содержание теорий старения организмов.</p> <p>Объяснять биологический смысл развития с метаморфозом</p>
10.6	Размножение и развитие растений	1	<p>Размножение и развитие растений. Гаметофит и спорофит. Мейоз в жизненном цикле растений. Образование спор в процессе мейоза. Гаметогенез у растений. Оплодотворение и развитие</p>	<p>Раскрывать содержание терминов и понятий: гаметофит, спорофит, антеридии, архегонии, заросток, мегаспора, зародышевый мешок, синергиды, антиподы, микроспора, пыльцевое зерно, двойное</p>

			<p>растительных организмов. Двойное оплодотворение у цветковых растений. Образование и развитие семени. Механизмы регуляции онтогенеза у растений и животных.</p> <p>Демонстрации <i>Портрет:</i> С. Г. Навашин. <i>Таблицы и схемы:</i> «Двойное оплодотворение у цветковых растений», «Строение семян однодольных и двудольных растений», «Жизненный цикл морской капусты», «Жизненный цикл мха», «Жизненный цикл папоротника», «Жизненный цикл сосны».</p> <p>Лабораторная работа «Строение органов размножения высших растений»</p>	<p>оплодотворение, рост, меристема, камбий, периоды онтогенеза цветковых растений.</p> <p>Характеризовать особенности бесполого и полового размножения цветковых растений.</p> <p>Выделять особенности протекания гаметогенеза у цветковых растений.</p> <p>Описывать процесс двойного оплодотворения у цветковых растений и объяснять его преимущества по сравнению с оплодотворением у споровых и голосеменных</p>
Итого часов по теме		8		
11	Тема «Генетика – наука о наследственности и изменчивости организмов»			
11.1	История становления и развития генетики как науки	1	<p>История становления и развития генетики как науки. Работы Г. Менделя, Г. де Фриза, Т. Моргана. Роль отечественных ученых в развитии генетики. Работы Н.К. Кольцова, Н.И. Вавилова,</p>	<p>Раскрывать содержание терминов и понятий: генетика, ген.</p> <p>Демонстрировать знания истории возникновения генетики.</p> <p>Характеризовать основные этапы развития генетики как науки</p>

			<p>А.Н. Белозерского, Г.Д. Карпеченко, Ю.А. Филипченко, Н.В. Тимофеева-Ресовского.</p> <p>Демонстрации</p> <p><i>Портреты:</i> Г. Мендель, Г. Де Фриз, Т. Морган, Н. К. Кольцов, Н. И. Вавилов, А. Н. Белозерский, Г. Д. Карпеченко, Ю. А. Филипченко, Н. В. Тимофеев-Ресовский</p>	
11.2	Основные понятия и символы генетики	1	<p>Основные генетические понятия и символы. Гомологичные хромосомы, аллельные гены, альтернативные признаки, доминантный и рецессивный признак, гомозигота, гетерозигота, чистая линия, гибриды, генотип, фенотип. Основные методы генетики: гибридологический, цитологический, молекулярно-генетический.</p> <p>Демонстрации</p> <p><i>Таблицы:</i> «Методы генетики», «Схемы скрещивания».</p> <p>Лабораторная работа</p> <p>«Дрозофила как объект генетических исследований»</p>	<p>Раскрывать содержание терминов и понятий: наследственность, наследование, изменчивость, генотип, фенотип, геном, локус, хромосомы, аллельные гены (аллели), альтернативные признаки, гомозигота, гетерозигота, доминантный признак, рецессивный признак, чистая линия, гибриды. Пользоваться генетической терминологией и символикой для записи схем скрещивания</p>
Итого часов по теме		2		

12	Тема «Закономерности наследственности»			
12.1	Закономерности наследования признаков. Моногибридное скрещивание	2	<p>Моногибридное скрещивание. Первый закон Менделя – закон единообразия гибридов первого поколения. Правило доминирования. Второй закон Менделя – закон расщепления признаков. Цитологические основы моногибридного скрещивания. Гипотеза чистоты гамет.</p> <p>Демонстрации <i>Портрет:</i> Г. Мендель. <i>Таблицы и схемы:</i> «Первый и второй законы Менделя».</p> <p>Оборудование: модель для демонстрации законов единообразия гибридов первого поколения и расщепления признаков; световой микроскоп, микропрепарат: «Дрозофила».</p> <p>Практическая работа «Изучение результатов моногибридного скрещивания у дрозофилы»</p>	<p>Раскрывать содержание терминов и понятий: моногибридное скрещивание, чистота гамет, доминирование, расщепление признаков.</p> <p>Описывать опыты Г. Менделя по изучению наследования одной пары признаков у гороха посевного. Приводить формулировки первого и второго законов Г. Менделя (закона единообразия гибридов первого поколения, закон расщепления признаков) и объяснять их цитологические основы.</p> <p>Составлять схемы моногибридного скрещивания и решать генетические задачи на моногибридное скрещивание</p>
12.2	Анализирующее скрещивание. Неполное доминирование	1	<p>Анализирующее скрещивание. Промежуточный характер наследования. Расщепление признаков при неполном</p>	<p>Раскрывать содержание терминов и понятий: анализирующее скрещивание, неполное доминирование, кодоминирование.</p>

			доминировании. Демонстрации <u>Таблицы и схемы:</u> «Анализирующее скрещивание», «Неполное доминирование»	Составлять схемы анализирующего скрещивания и решать генетические задачи на анализирующее скрещивание и неполное доминирование
12.3	Дигибридное скрещивание	2	Дигибридное скрещивание. Третий закон Менделя – закон независимого наследования признаков. Цитологические основы дигибридного скрещивания. Демонстрации <i>Портрет:</i> Г. Мендель. <i>Таблицы и схемы:</i> «Третий закон Менделя». Оборудование: модель для демонстрации закона независимого наследования признаков; световой микроскоп; микропрепарат «Дрозофила». Практическая работа «Изучение результатов дигибридного скрещивания у дрозофилы»	Раскрывать содержание терминов и понятий: дигибридное скрещивание, фенотипический радикал. Описывать опыты Г. Менделя по изучению наследования двух пар признаков у гороха посевного. Приводить формулировку третьего закона Г. Менделя (закона независимого наследования признаков) и объяснять его цитологические основы. Применять математический расчет с помощью фенотипического радикала и метода перемножения вероятностей вариантов расщепления признаков у потомков по фенотипу и генотипу. Составлять схемы дигибридного скрещивания и решать генетические задачи на дигибридное скрещивание

12.4	Сцепленное наследование признаков. Хромосомная теория наследственности	2	Сцепленное наследование признаков. Работы Т. Моргана. Сцепленное наследование генов, нарушение сцепления между генами. Хромосомная теория наследственности. Демонстрации <i>Портрет:</i> Т. Морган. <i>Таблицы и схемы:</i> «Сцепленное наследование признаков у дрозофилы». Оборудование: модель для демонстрации сцепленного наследования признаков.	Раскрывать содержание терминов и понятий: сцепленное наследование, нарушения сцепления генов, кроссинговер, рекомбинация генов, генетические карты, морганида. Приводить формулировки законов Моргана (закона сцепленного наследования генов и закона нарушения сцепления между генами) и объяснять их цитологические основы. Перечислять основные положения хромосомной теории наследственности. Решать генетические задачи на сцепленное наследование генов и нарушение сцепления между генами
12.5	Генетика пола	1	Генетика пола. Хромосомный механизм определения пола. Аутосомы и половые хромосомы. Гомогаметный и гетерогаметный пол. Генетическая структура половых хромосом. Наследование признаков, сцепленных с полом. Демонстрации <i>Таблицы и схемы:</i> «Генетика пола»,	Раскрывать содержание терминов и понятий: аутосомы, половые хромосомы, гомогаметный пол, гетерогаметный пол. Объяснять хромосомный механизм определения пола у организмов. Приводить примеры наследования признаков, сцепленных с полом. Составлять схемы скрещивания

			«Кариотип человека», «Кариотип дрозофилы», «Кариотип птицы»	и решать генетические задачи на наследование признаков, сцепленных с полом. Приводить примеры генетических заболеваний и дефектов у организмов, связанных с половыми хромосомами
12.6	Генотип как целостная система	2	<p>Генотип как целостная система. Плейотропия – множественное действие гена. Множественный аллелизм. Взаимодействие неаллельных генов. Комплементарность. Эпистаз. Полимерия. Генетический контроль развития растений, животных и человека, а также физиологических процессов, поведения и когнитивных функций.</p> <p>Генетические механизмы симбиогенеза, механизмы взаимодействия «хозяин – паразит» и «хозяин – микробиом».</p> <p>Генетические аспекты контроля и изменения наследственной информации в поколениях клеток и организмов.</p>	<p>Раскрывать содержание терминов и понятий: множественное действие гена (плейотропия), комплементарность, эпистаз, полимерия.</p> <p>Определять формы взаимодействия аллельных и неаллельных генов. Приводить примеры плейотропного действия генов.</p> <p>Решать генетические задачи на взаимодействие неаллельных генов</p>

			Демонстрации <i>Таблицы и схемы:</i> «Множественный аллелизм»; «Взаимодействие генов»	
Итого часов по теме		10		
13	Тема «Закономерности изменчивости»			
13.1	Изменчивость признаков. Виды изменчивости	1	<p>Взаимодействие генотипа и среды при формировании фенотипа. Изменчивость признаков. Качественные и количественные признаки. Виды изменчивости: ненаследственная и наследственная.</p> <p>Демонстрации <i>Таблицы и схемы:</i> «Виды изменчивости».</p> <p>Оборудование: живые и гербарные экземпляры комнатных растений; рисунки (фотографии) животных с различными видами изменчивости</p>	<p>Раскрывать содержание терминов и понятий: изменчивость, ненаследственная изменчивость, наследственная изменчивость. Сравнить ненаследственную изменчивость с наследственной. Приводить примеры качественных и количественных признаков организмов, проявлений у организмов ненаследственной и наследственной изменчивости</p>
13.2	Модификационная изменчивость	2	<p>Модификационная изменчивость. Роль среды в формировании модификационной изменчивости. Норма реакции признака. Вариационный ряд и вариационная кривая (В. Иоганнсен). Свойства модификационной изменчивости.</p>	<p>Раскрывать содержание терминов и понятий: модификационная, или фенотипическая, изменчивость, варианта, вариационный ряд, вариационная кривая, норма реакции признака, модификации. Характеризовать свойства</p>

			<p>Демонстрации <i>Таблицы и схемы:</i> «Модификационная изменчивость».</p> <p>Оборудование: живые и гербарные экземпляры комнатных растений; рисунки (фотографии) животных с примерами модификационной изменчивости.</p> <p>Лабораторная работа «Исследование закономерностей модификационной изменчивости. Построение вариационного ряда и вариационной кривой»</p>	<p>модификационной изменчивости. Показывать роль условий внешней среды в развитии модификационной изменчивости у организмов. Строить вариационные ряды и график кривой нормы реакции признаков у различных организмов</p>
13.3	<p>Генотипическая изменчивость. Комбинативная изменчивость</p>	1	<p>Генотипическая изменчивость. Свойства генотипической изменчивости. Виды генотипической изменчивости: комбинативная, мутационная.</p> <p>Комбинативная изменчивость. Мейоз и половой процесс – основа комбинативной изменчивости. Роль комбинативной изменчивости в создании генетического разнообразия в пределах одного вида.</p> <p>Демонстрации <i>Таблицы и схемы:</i> «Комбинативная</p>	<p>Раскрывать содержание терминов и понятий: комбинативная изменчивость, мутационная изменчивость, комбинации, мутации. Характеризовать свойства генотипической изменчивости. Описывать мейоз и половой процесс как основу проявления у организмов комбинативной изменчивости. Показывать на конкретных примерах роль комбинативной изменчивости в создании генетического разнообразия организмов в пределах одного вида.</p>

			изменчивость», «Мейоз», «Оплодотворение»	Сравнивать генотипическую изменчивость с модификационной
13.4	Мутационная изменчивость. Закономерности мутационного процесса. Эпигенетика	2	<p>Мутационная изменчивость. Виды мутаций: генные, хромосомные, геномные. Спонтанные и индуцированные мутации. Ядерные и цитоплазматические мутации. Соматические и половые мутации. Причины возникновения мутаций. Мутагены и их влияние на организмы. Закономерности мутационного процесса. Закон гомологических рядов в наследственной изменчивости (Н.И. Вавилов). Внеядерная изменчивость и наследственность.</p> <p>Демонстрации <i>Портреты:</i> Г. Де Фриз, В. Иоганнсен, Н. И. Вавилов. <i>Таблицы и схемы:</i> «Генетические заболевания человека», «Виды мутаций».</p> <p>Оборудование: живые и гербарные экземпляры комнатных растений; рисунки (фотографии) животных с различными видами изменчивости.</p>	<p>Раскрывать содержание терминов и понятий: мутации, хромосомные перестройки (абберации), полиплоидия, анеуплоидия, мутант, мутагены.</p> <p>Приводить примеры мутаций, встречающихся у разных организмов. Классифицировать мутации по разным основаниям.</p> <p>Различать на изображениях (схемах, таблицах) генные мутации, хромосомные перестройки разных видов: делеции, дупликации, транслокации, инверсии; геномные мутации.</p> <p>Сравнивать между собой мутации разных видов.</p> <p>Характеризовать свойства мутационной изменчивости. Называть причины мутаций, выявлять источники факторов-мутагенов в окружающей среде (косвенно).</p> <p>Приводить формулировку закона гомологических рядов</p>

			Практическая работа «Мутации у дрозофилы (на готовых микропрепаратах)»	и наследственной изменчивости Н. И. Вавилова и обосновывать его значение для практики сельского хозяйства
Итого часов по теме		6		
14	Тема «Генетика человека»			
14.1	Генетика человека. Методы медицинской генетики	3	<p>Кариотип человека. Международная программа исследования генома человека. Методы изучения генетики человека: генеалогический, близнецовый, цитогенетический, популяционно-статистический, молекулярно-генетический.</p> <p>Современное определение генотипа: полногеномное секвенирование, генотипирование, в том числе с помощью ПЦР-анализа.</p> <p>Наследственные заболевания человека. Генные и хромосомные болезни человека. Болезни с наследственной предрасположенностью. Значение медицинской генетики в предотвращении и лечении генетических заболеваний человека. Медико-генетическое консультирование. Стволовые</p>	<p>Раскрывать содержание терминов и понятий: секвенирование, карта хромосомы, пробанд, наследственные болезни (моногенные, полигенные, генные, хромосомные), медико-генетическое консультирование, дородовая диагностика, амниоцентез. Перечислять особенности изучения генетики человека и методы медицинской генетики.</p> <p>Характеризовать методы изучения генетики человека (генеалогический, близнецовый, цитогенетический, молекулярно-генетический, популяционно-статистический).</p> <p>Описывать цели, задачи и достижения международной программы «Геном человека». Различать на изображениях (схемах, таблицах) карты хромосом (генетические, физические,</p>

			<p>клетки. Понятие «генетического груза». Этические аспекты исследований в области редактирования генома и стволовых клеток.</p> <p>Генетические факторы повышенной чувствительности человека к физическому и химическому загрязнению окружающей среды. Генетическая предрасположенность человека к патологиям.</p> <p>Демонстрации</p> <p><i>Таблицы и схемы:</i> «Кариотип человека», «Методы изучения генетики человека», «Генетические заболевания человека».</p> <p>Практическая работа</p> <p>«Составление и анализ родословной»</p>	<p>сиквенсовые).</p> <p>Описывать методы современного определения генотипа организма: полногеномное секвенирование, генотипирование, в том числе с помощью ПЦР-анализа.</p> <p>Характеризовать наследственные заболевания человека и заболевания с наследственной предрасположенностью.</p> <p>Сравнивать генные, хромосомные болезни человека и болезни с наследственной предрасположенностью.</p> <p>Устанавливать взаимосвязь между наследственными заболеваниями человека и их генетической основой.</p> <p>Обосновывать значение медико-генетического консультирования в предотвращении и лечении наследственных заболеваний человека</p>
Итого часов по теме		3		
15	Тема «Селекция организмов»			
15.1	Основные понятия селекции	1	<p>Доместикация и селекция. Зарождение селекции и доместикации. Учение</p>	<p>Раскрывать содержание основных понятий: селекция, доместикация, примитивная селекция,</p>

			<p>Н.И. Вавилова о Центрах происхождения и многообразия культурных растений. Роль селекции в создании сортов растений и пород животных. Сорт, порода, штамм. Закон гомологических рядов в наследственной изменчивости Н.И. Вавилова, его значение для селекционной работы.</p> <p>Демонстрации</p> <p><i>Портреты:</i> Н. И. Вавилов, И. В. Мичурин, Г. Д. Карпеченко, П. П. Лукьяненко, Б. Л. Астауров.</p> <p><i>Таблицы и схемы:</i> «Центры происхождения и многообразия культурных растений», «Закон гомологических рядов в наследственной изменчивости».</p> <p>Лабораторная работа</p> <p>«Изучение сортов культурных растений и пород домашних животных»</p>	<p>комбинативная селекция, сорт, порода, штамм.</p> <p>Перечислять основные этапы развития селекции как процесса и науки.</p> <p>Характеризовать содержание учения Н. И. Вавилова о Центрах происхождения и многообразия культурных растений.</p> <p>Показывать Центры происхождения и многообразия культурных растений и Центры доместикиции домашних животных на карте мира, связывать их местоположение с очагами возникновения древнейших цивилизаций.</p> <p>Сравнивать сорт, породу, штамм с видами-родичами.</p> <p>Обосновывать значение закона гомологических рядов в наследственной изменчивости Н. И. Вавилова для селекционной работы.</p> <p>Описывать перспективы доместикиции и создание новых сортов культурных растений, пород</p>
--	--	--	--	---

				домашних животных и штаммов микроорганизмов
15.2	Методы селекционной работы. Сохранение, изучение и использование генетических ресурсов	3	<p>Методы селекционной работы. Искусственный отбор: массовый и индивидуальный. Этапы комбинационной селекции. Испытание производителей по потомству. Отбор по генотипу с помощью оценки фенотипа потомства и отбор по генотипу с помощью анализа ДНК. Искусственный мутагенез как метод селекционной работы. Радиационный и химический мутагенез как источник мутаций у культурных форм организмов. Использование геномного редактирования и методов рекомбинантных ДНК для получения исходного материала для селекции. Получение полиплоидов. Внутривидовая гибридизация. Близкородственное скрещивание, или инбридинг. Неродственное скрещивание, или аутбридинг. Гетерозис и его причины. Использование гетерозиса</p>	<p>Раскрывать содержание терминов и понятий: искусственный отбор, производители, экстерьер, близкородственное скрещивание, или инбридинг, неродственное скрещивание, или аутбридинг, чистая линия, гетерозис (гибридная сила), геномное редактирование, искусственный мутагенез, факторы-мутагены, полиплоиды, отдаленная гибридизация, секвенирование. Характеризовать основные методы селекции растений и животных: искусственный отбор и гибридизацию. Сравнивать массовый искусственный отбор с индивидуальным, показывать их значение для селекции культурных растений и домашних животных. Приводить конкретные примеры отдаленной гибридизации в селекции. Описывать опыт Г. Д. Карпеченко по преодолению бесплодия межвидовых гибридов.</p>

			<p>в селекции. Отдаленная гибридизация. Преодоление бесплодия межвидовых гибридов. Достижения селекции растений и животных.</p> <p>Сохранение и изучение генетических ресурсов культурных растений и их диких родичей для создания новых сортов и гибридов сельскохозяйственных культур.</p> <p>Демонстрации</p> <p><i>Портреты:</i> Н. И. Вавилов, И. В. Мичурин, Г. Д. Карпеченко, Н. Борлоуг, Д. К. Беляев.</p> <p><i>Таблицы и схемы:</i> «Методы селекции», «Отдаленная гибридизация», «Мутагенез».</p> <p>Лабораторная работа</p> <p>«Изучение методов селекции растений»</p> <p>Практическая работа</p> <p>«Прививка растений».</p> <p>Экскурсия «Основные методы и достижения селекции растений и животных (на селекционную станцию, племенную ферму, сортоиспытательный участок,</p>	<p>Различать на изображениях (схемах, таблицах) у отдельных представителей конкретного сорта и породы хозяйственно ценные признаки, необходимые человеку.</p> <p>Характеризовать роль селекции в обеспечении продовольственной безопасности человечества.</p> <p>Приводить конкретные примеры достижений селекции культурных растений и домашних животных в России</p>
--	--	--	---	--

			в тепличное хозяйство, в лабораторию агроуниверситета или научного центра)»	
Итого часов по теме		4		
16	Тема «Биотехнология и синтетическая биология»			
16.1	Биотехнология как наука и отрасль производства	1	<p>Объекты, используемые в биотехнологии, – клеточные и тканевые культуры, микроорганизмы, их характеристика. Традиционная биотехнология: хлебопечение, получение кисломолочных продуктов, виноделие. Микробиологический синтез. Объекты микробиологических технологий. Производство белка, аминокислот и витаминов.</p> <p>Демонстрации <i>Таблицы и схемы:</i> «Использование микроорганизмов в промышленном производстве».</p> <p>Лабораторная работа «Изучение объектов биотехнологии».</p> <p>Практическая работа «Получение молочнокислых продуктов».</p>	<p>Раскрывать содержание терминов и понятий: биотехнология, традиционная биотехнология, микробиологический синтез, микробиологическая технология. Перечислять направления биотехнологии; цели и задачи, стоящие перед биотехнологией. Характеризовать объекты, используемые в биотехнологии, – клеточные и тканевые культуры, микроорганизмы. Описывать основные методы традиционной биотехнологии и достижения микробиологической технологии. Обосновывать значение биотехнологии для сельскохозяйственного производства</p>

			Экскурсия «Биотехнология – важнейшая производительная сила современности (на биотехнологическое производство)»	
16.2	Основные направления синтетической биологии	1	<p>Создание технологий и инструментов целенаправленного изменения и конструирования геномов с целью получения организмов и их компонентов, содержащих не встречающиеся в природе биосинтетические пути. Клеточная инженерия. Методы культуры клеток и тканей растений и животных. Криобанки. Соматическая гибридизация и соматический эмбриогенез. Использование гаплоидов в селекции растений. Искусственное оплодотворение. Реконструкция яйцеклеток и клонирование животных. Метод трансплантации ядер клеток.</p> <p>Демонстрации</p> <p><i>Таблицы и схемы:</i> «Клеточная инженерия»</p>	<p>Раскрывать содержание терминов и понятий: клеточная инженерия, клеточная технология, метод культуры клеток и тканей, тотипотентность, плюрипотентность, стволовые клетки, микроклональное размножение растений, соматическая гибридизация, гаплоиды, гибридомы, моноклональные и поликлональные антитела, метод трансплантации ядер, клонирование.</p> <p>Характеризовать основные направления синтетической биологии.</p> <p>Описывать на конкретных примерах методы клеточной инженерии.</p> <p>Приводить примеры использования моноклональных и поликлональных антител в медицине.</p> <p>Оценивать значение синтетической биологии для сельского хозяйства и медицины</p>

16.3	Хромосомная и генная инженерия	1	<p>Хромосомная и генная инженерия. Искусственный синтез гена и конструирование рекомбинантных ДНК. Достижения и перспективы хромосомной и генной инженерии. Экологические и этические проблемы генной инженерии.</p> <p>Демонстрации</p> <p><i>Таблицы и схемы:</i> «Генная инженерия»</p>	<p>Раскрывать содержание терминов и понятий: генная инженерия, рестрикционные эндонуклеазы (рестриктазы), липкие концы, плазмиды, рестрикция, лигирование, трансформация, скрининг, трансгенные (генетически модифицированные) организмы.</p> <p>Описывать методы репродуктивного и терапевтического клонирования, клеточные технологии и способы генетической инженерии.</p> <p>Характеризовать достижения генной инженерии.</p> <p>Оценивать экологические и этические проблемы клонирования и создания трансгенных организмов, перспективы развития хромосомной и генной инженерии</p>
16.4	Медицинские биотехнологии	1	Медицинские биотехнологии.	<p>Раскрывать содержание терминов и понятий: медицинская биотехнология, метаболомный анализ, геноцентрический анализ,</p>

				персонализированная медицина, регенеративная медицина. Характеризовать методы метаболомного и геноцентрического анализа; использование стволовых клеток; ПЦР-диагностику; таргетную терапию рака
Итого часов по теме		4		
Резервное время		1		
ОБЩЕЕ КОЛИЧЕСТВО ЧАСОВ ПО ПРОГРАММЕ		102		

11 КЛАСС

№ п/п	Наименование разделов и тем учебного предмета	Количество часов	Программное содержание	Основные виды деятельности обучающихся
1	Тема «Зарождение и развитие эволюционных представлений в биологии»			
1.1	Эволюционная теория Ч. Дарвина	1	<p>Эволюционная теория Ч. Дарвина. Предпосылки возникновения дарвинизма. Жизнь и научная деятельность Ч. Дарвина. Демонстрации <i>Портреты:</i> Аристотель, К. Линней, Ж. Б. Ламарк, Э. Ж. Сент-Илер, Ж. Кювье, Ч. Дарвин. <i>Таблицы и схемы:</i> «Система живой природы (по К. Линнею)», «Лестница живых существ (по Ламарку)», «Механизм формирования приспособлений у растений и животных (по Ламарку)», «Карта-схема маршрута путешествия Ч. Дарвина», «Находки Ч. Дарвина»</p>	<p>Раскрывать содержание терминов и понятий: креационизм, вид, систематика, бинарная номенклатура, искусственная система классификации организмов, исторический метод, дарвинизм. Характеризовать взгляды Аристотеля, Эмпедокла, Лукреция Кара, Д. Рея на развитие живой природы. Оценивать вклад К. Линнея в развитие биологии. Сравнивать взгляды на вид и эволюцию К. Линнея, Ж. Б. Ламарка и Ч. Дарвина. Критически оценивать креационистские взгляды на живую природу. Перечислять культурно-исторические и естественно-научные предпосылки</p>

				<p>появления эволюционной теории Ч. Дарвина.</p> <p>Описывать роль исторического метода.</p> <p>Излагать сущность эволюционной теории Ч. Дарвина.</p> <p>Называть основные факты биографии Ч. Дарвина и этапы создания им эволюционной теории</p>
1.2	Движущие силы эволюции видов по Ч. Дарвину	2	<p>Движущие силы эволюции видов по Ч. Дарвину (высокая интенсивность размножения организмов, наследственная изменчивость, борьба за существование, естественный и искусственный отбор).</p> <p>Демонстрации</p> <p><i>Портрет:</i> Ч. Дарвин.</p> <p><i>Таблицы и схемы:</i> «Формы борьбы за существование», «Породы голубей», «Многообразие культурных форм капусты», «Породы домашних животных», «Схема образования новых видов (по Ч. Дарвину)», «Схема соотношения движущих сил эволюции»</p>	<p>Раскрывать содержание терминов и понятий: наследственность, изменчивость, искусственный отбор, борьба за существование, естественный отбор.</p> <p>Излагать сущность учения Ч. Дарвина об искусственном отборе.</p> <p>Характеризовать движущие силы эволюции видов по Дарвину.</p> <p>Применять знания о движущих силах эволюции видов по Дарвину для объяснения многообразия видов, пород домашних животных и сортов культурных растений</p>

1.3	Формирование синтетической теории эволюции	1	<p>Оформление синтетической теории эволюции (СТЭ). Нейтральная теория эволюции. Современная эволюционная биология.</p> <p>Значение эволюционной теории в формировании естественно-научной картины мира.</p> <p>Демонстрации</p> <p><i>Портреты:</i> С. С. Четвериков, И. И. Шмальгаузен, Д. Холдейн, Д. К. Беляев.</p> <p><i>Таблицы и схемы:</i> «Основные положения синтетической теории эволюции»</p>	<p>Раскрывать содержание терминов и понятий: дарвинизм, мутации, мутационный процесс.</p> <p>Объяснять причины кризиса дарвинизма.</p> <p>Обосновывать закономерность трансформации дарвинизма в синтетическую теорию эволюции (СТЭ).</p> <p>Излагать основные положения СТЭ.</p> <p>Оценивать вклад Г. Де Фриза, С. С. Четверикова, И. И. Шмальгаузена, Д. К. Беляева в формирование СТЭ.</p> <p>Оценивать значение СТЭ в формировании современной естественно-научной картины мира</p>
Итого часов по теме		4		
2	Тема «Микроэволюция и ее результаты»			
2.1	Этапы эволюционного процесса: микроэволюция и макроэволюция. Популяция – элементарная единица эволюции	3	<p>Популяция как элементарная единица эволюции. Современные методы оценки генетического разнообразия и структуры популяций. Изменение генофонда популяции как элементарное эволюционное явление. Закон генетического равновесия Д. Харди,</p>	<p>Раскрывать содержание терминов и понятий: микроэволюция, макроэволюция, мутации, популяция, комбинации генов, генофонд, элементарное эволюционное явление.</p> <p>Характеризовать микроэволюцию как этап появления приспособлений и видообразования.</p>

			<p>В. Вайнберга.</p> <p>Демонстрации</p> <p><i>Таблицы и схемы:</i> «Мутационная изменчивость», «Популяционная структура вида», «Схема проявления закона Харди–Вайнберга».</p> <p>Лабораторная работа</p> <p>«Выявление изменчивости у особей одного вида»</p>	<p>Характеризовать популяцию как элементарную единицу эволюции. Перечислять признаки идеальной популяции и объяснять условия выполнения закона Харди–Вайнберга.</p> <p>Применять имеющиеся знания для объяснения причин изменчивости у особей одного вида</p>
2.2	Элементарные факторы эволюции	3	<p>Элементарные факторы (движущие силы) эволюции. Мутационный процесс. Комбинативная изменчивость. Дрейф генов – случайные ненаправленные изменения частот аллелей в популяциях. Эффект основателя. Миграции. Изоляция популяций: географическая (пространственная), биологическая (репродуктивная).</p> <p>Демонстрации</p> <p><i>Портреты:</i> С. С. Четвериков, Э. Майр.</p> <p><i>Таблицы и схемы:</i> «Движущие силы эволюции», «Экологическая изоляция популяций севанской форели», «Географическая изоляция лиственницы сибирской</p>	<p>Раскрывать содержание терминов и понятий: мутационный процесс, комбинативная изменчивость, популяционные волны, дрейф генов, миграции, изоляция, географическая (пространственная) изоляция, биологическая (репродуктивная) изоляция, эффект основателя, эффект бутылочного горлышка.</p> <p>Характеризовать элементарные факторы (движущие силы) эволюции. Оценивать вклад С. С. Четверикова, Э. Майра в развитие эволюционного учения.</p> <p>Объяснять причины ненаправленного действия элементарных эволюционных факторов.</p> <p>Применять имеющиеся знания</p>

			и лиственницы даурской», «Популяционные волны численности хищников и жертв»	о движущих силах эволюции для объяснения причин разнообразия генофонда популяций одного вида
2.3	Естественный отбор – направляющий фактор эволюции	2	<p>Естественный отбор – направляющий фактор эволюции. Формы естественного отбора: движущий, стабилизирующий, разрывающий (дизруптивный). Половой отбор. Возникновение и эволюция социального поведения животных.</p> <p>Демонстрации</p> <p><i>Таблицы и схемы:</i> «Схема действия естественного отбора», «Формы борьбы за существование», «Индустриальный меланизм», «Живые ископаемые»</p>	<p>Раскрывать содержание терминов и понятий: естественный отбор, движущий отбор, стабилизирующий отбор, разрывающий отбор, половой отбор.</p> <p>Характеризовать естественный отбор как движущую и направляющую силу эволюции, его формы.</p> <p>Различать формы естественного отбора в популяциях, приводить примеры действия в популяциях форм естественного отбора.</p> <p>Объяснять предпосылки для действия движущей и стабилизирующей форм естественного отбора.</p> <p>Сравнивать формы естественного отбора, делать выводы на основе сравнения.</p> <p>Применять имеющиеся знания о естественном отборе для объяснения процессов, происходящих в популяциях видов организмов</p>

2.4	<p>Приспособленность организмов как результат микроэволюции</p>	2	<p>Приспособленность организмов как результат микроэволюции. Возникновение приспособлений у организмов. Ароморфозы и идиоадаптации. Примеры приспособлений у организмов: морфологические, физиологические, биохимические, поведенческие. Относительность приспособленности организмов.</p> <p>Демонстрации <i>Таблицы и схемы:</i> «Покровительственная окраска животных», «Предупреждающая окраска животных», «Физиологические адаптации», «Приспособленность организмов и ее относительность».</p> <p>Оборудование: гербарии растений; коллекции насекомых; чучела птиц и зверей с примерами различных приспособлений.</p> <p>Лабораторная работа «Приспособления организмов и их относительная целесообразность».</p> <p>Лабораторная работа «Изучение ароморфозов и</p>	<p>Раскрывать содержание термина приспособленность организмов (адаптация), ароморфоз, идиоадаптация. Приводить конкретные примеры приспособлений организмов (морфологические, физиологические, биохимические, поведенческие). Объяснять механизм возникновения приспособлений у организмов. Приводить примеры ароморфозов и идиоадаптаций у растений и животных. Объяснять роль ароморфозов в освоении организмами новых сред обитания. Объяснять роль идиоадаптаций в приспособлении организмов к конкретным условиям среды. Доказывать относительный характер приспособленности и приводить примеры относительности адаптаций. Раскрывать значение движущих сил эволюции в формировании приспособлений</p>
-----	---	---	---	--

			идиоадаптаций у растений и животных»	
2.5	Вид, его критерии и структура	2	<p>Вид, его критерии и структура.</p> <p>Демонстрации</p> <p><i>Таблицы и схемы:</i> «Критерии вида», «Виды-двойники», «Структура вида в природе».</p> <p>Оборудование: гербарии растений; коллекции насекомых; чучела птиц и зверей разных видов.</p> <p>Лабораторная работа</p> <p>«Сравнение видов по морфологическому критерию»</p>	<p>Раскрывать содержание терминов и понятий: вид, критерии вида, полиморфизм, виды-двойники, ареал, экологическая ниша, популяция, видовой кариотип, космополиты, эндемики, подвиды, экотипы.</p> <p>Характеризовать критерии вида (морфологический, генетический, биохимический, географический, экологический, биохимический).</p> <p>Объяснять необходимость использования всей совокупности критериев для определения видовой принадлежности организма.</p> <p>Перечислять основные внутривидовые группировки.</p> <p>Объяснять причины существования моно- и политипических видов.</p> <p>Сравнивать виды по морфологическому критерию</p>
2.6	Видообразование как результат микроэволюции.	2	Видообразование как результат микроэволюции. Изоляция – ключевой фактор видообразования.	Раскрывать содержание терминов и понятий: видообразование, изоляция, коэволюция.

	Связь микроэволюции и эпидемиологии		<p>Пути и способы видообразования: аллопатрическое (географическое), симпатрическое (экологическое), «мгновенное» (полиплоидизация, гибридизация). Длительность эволюционных процессов. Механизмы формирования биологического разнообразия. Роль эволюционной биологии в разработке научных методов сохранения биоразнообразия. Микроэволюция и коэволюция паразитов и их хозяев. Механизмы формирования устойчивости к антибиотикам и способы борьбы с ней.</p> <p>Демонстрации <i>Таблицы и схемы:</i> «Способы видообразования», «Географическое видообразование трех видов ландышей», «Экологическое видообразование видов синиц», «Полиплоиды растений», «Капустно-редечный гибрид».</p> <p>Оборудование: гербарии растений близких видов, образовавшихся различными способами</p>	<p>Характеризовать видообразование как результат микроэволюции. Объяснять роль изоляции в образовании новых видов. Характеризовать различные способы видообразования (аллопатрическое, симпатрическое). Приводить конкретные примеры видов, образовавшихся различными способами. Применять знания способов видообразования для объяснения причин многообразия видов. Объяснять возникновение устойчивости патогенов к антибиотикам</p>
Итого часов по теме		14		

3	Тема «Макроэволюция и ее результаты»			
3.1	Макроэволюция. Палеонтологические методы изучения эволюции	1	<p>Методы изучения макроэволюции. Палеонтологические методы изучения эволюции. Переходные формы и филогенетические ряды организмов.</p> <p>Демонстрации <i>Таблицы и схемы:</i> «Филогенетический ряд лошади», «Археоптерикс», «Зверозубые ящеры», «Стегоцефалы», «Риниофиты», «Семенные папоротники».</p> <p>Оборудование: коллекции, гербарии, муляжи ископаемых остатков организмов</p>	<p>Раскрывать содержание терминов и понятий: макроэволюция (филогенез), переходные формы, филогенетические ряды, палеонтология.</p> <p>Характеризовать макроэволюцию как надвидовую эволюцию образования крупных таксономических единиц. Объяснять значение палеонтологических исследований для получения фактов эволюции организмов.</p> <p>Приводить примеры организмов, относящихся к переходным формам.</p> <p>Называть группы организмов, для которых восстановлены филогенетические ряды.</p> <p>Сравнивать процессы макроэволюции и микроэволюции</p>
3.2	Биогеографические методы изучения эволюции	1	<p>Биогеографические методы изучения эволюции. Сравнение флоры и фауны материков и островов. Биогеографические области Земли. Виды-эндемики и реликты.</p>	<p>Раскрывать содержание терминов и понятий: биогеография, эндемики, реликты.</p> <p>Обосновывать значение биогеографии для изучения эволюции организмов.</p>

			<p>Демонстрации <i>Таблицы и схемы:</i> «Биогеографические зоны Земли», «Дрейф континентов», «Реликты». Оборудование: гербарии; коллекции насекомых</p>	<p>Перечислять биогеографические области Земли и объяснять причины их выделения. Сравнивать флору и фауну материков и островов, растения и животных разных биогеографических областей. Приводить примеры реликтовых организмов, видов-эндемиков. Объяснять причины сохранения видов эндемиков и «живых ископаемых»</p>
3.3	Эмбриологические и сравнительно-морфологические методы изучения эволюции	2	<p>Эмбриологические и сравнительно-морфологические методы изучения эволюции. Генетические механизмы эволюции онтогенеза и появления эволюционных новшеств. Гомологичные и аналогичные органы. Рудиментарные органы и атавизмы. Молекулярно-генетические, биохимические и математические методы изучения эволюции. Гомологичные гены. Современные методы построения филогенетических деревьев. Хромосомные мутации и эволюция геномов.</p>	<p>Раскрывать содержание терминов и понятий: эмбриология, морфология, гомологичные и аналогичные органы, рудименты, атавизмы, биохимическая гомология. Характеризовать эмбриологические, сравнительно-морфологические, молекулярно-генетические, биохимические, математические методы изучения эволюции. Объяснять значение эмбриологии, сравнительной морфологии, молекулярной генетики, биохимии, биоинформатики для изучения эволюции организмов. Оценивать вклад А. О. Ковалевского</p>

			<p>Демонстрации <i>Портреты:</i> К. М. Бэр, А. О. Ковалевский, Ф. Мюллер, Э. Геккель. <i>Таблицы и схемы:</i> «Начальные стадии эмбрионального развития позвоночных животных», «Гомологичные и аналогичные органы», «Рудименты», «Атавизмы», «Хромосомные наборы человека и шимпанзе».</p> <p>Оборудование: коллекции, гербарии, муляжи гомологичных, аналогичных, рудиментарных органов и атавизмов</p>	<p>в развитие эволюционного учения. Описывать генетические механизмы эволюции онтогенеза и появления эволюционных новшеств. Приводить примеры атавизмов и рудиментарных органов у различных организмов и объяснять причины их появления. Приводить примеры гомологичных и аналогичных органов. Сравнивать строение органов у организмов разных систематических групп. Приводить примеры биохимической и генной гомологии. Оценивать значение биоинформатики для изучения закономерностей эволюции</p>
3.4	Общие закономерности эволюции	2	<p>Общие закономерности (правила) эволюции. Необратимость эволюции. Адаптивная радиация. Неравномерность темпов эволюции.</p> <p>Демонстрации <i>Таблицы и схемы:</i> «Главные направления эволюции», «Общие закономерности эволюции»</p>	<p>Раскрывать содержание терминов и понятий: смена функций органов, необратимость эволюции, адаптивная радиация, неравномерность темпов эволюции, чередование главных направлений эволюции. Анализировать причины чередования главных направлений эволюции.</p>

				<p>Приводить примеры происхождения организмов от неспециализированных предков и их прогрессирующей специализации. Объяснять причины неравномерности темпов эволюции.</p> <p>Приводить примеры адаптивной радиации у организмов. Объяснять причины необратимости эволюции</p>
Итого часов по теме		6		
4	Тема «Происхождение и развитие жизни на Земле»			
4.1	Гипотезы возникновения жизни на Земле	2	<p>Научные гипотезы происхождения жизни на Земле. Абиогенез и панспермия. Донаучные представления о зарождении жизни (креационизм). Гипотеза постоянного самозарождения жизни и ее опровержение опытами Ф. Реди, Л. Спалланцани, Л. Пастера. Происхождение жизни и астробиология.</p> <p>Демонстрации</p> <p><i>Портреты:</i> Ф. Реди, Л. Спалланцани, Л. Пастер.</p> <p><i>Таблицы и схемы:</i> «Схема опыта Ф. Реди», «Схема опыта Л. Пастера»</p>	<p>Раскрывать содержание терминов и понятий: креационизм, витализм, панспермия, абиогенез.</p> <p>Излагать научные гипотезы и теории происхождения жизни на Земле. Оценивать вклад Ф. Реди, Л. Спалланцани, Л. Пастера в формирование научных взглядов на происхождение жизни на Земле. Перечислять стадии развития жизни на Земле, согласно теории биопоэза</p>

			по изучению самозарождения жизни»	
4.2	Основные этапы неорганической эволюции	2	<p>Основные этапы неорганической эволюции. Планетарная (геологическая) эволюция. Химическая эволюция. Абиогенный синтез органических веществ из неорганических. Опыт С. Миллера и Г. Юри. Образование полимеров из мономеров. Коацерватная гипотеза А.И. Опарина, гипотеза первичного бульона Д. Холдейна, генетическая гипотеза Г. Меллера. Рибозимы (Т. Чек) и гипотеза «мира РНК» У. Гилберта. Формирование мембран и возникновение протоклетки.</p> <p>Демонстрации</p> <p><i>Портреты:</i> С. Миллер, Г. Юри, А. И. Опарин, Д. Холдейн, Г. Меллер.</p> <p><i>Таблицы и схемы:</i> «Схема опыта С. Миллера, Г. Юри», «Этапы неорганической эволюции».</p> <p>Виртуальная лабораторная работа</p> <p>«Моделирование опытов Миллера–Юри по изучению абиогенного</p>	<p>Раскрывать содержание терминов и понятий: геологическая эволюция, химическая эволюция, абиогенный синтез, первичная атмосфера, коацерватные капли, рибозимы, пробионты.</p> <p>Характеризовать основные этапы химической эволюции.</p> <p>Называть химический состав первичной атмосферы Земли.</p> <p>Оценивать вклад С. Миллера, Г. Юри, Т. Чека, У. Гилберта в формирование научных взглядов на происхождение жизни на Земле.</p> <p>Описывать условия, необходимые для абиогенного синтеза органических соединений.</p> <p>Приводить примеры молекул, у которых возникли процессы генетического копирования и ферментативная активность.</p> <p>Обосновывать невозможность повторного возникновения жизни на Земле</p>

			синтеза органических соединений в первичной атмосфере»	
4.3	История Земли и методы ее изучения	1	<p>История Земли и методы ее изучения. Ископаемые органические остатки. Геохронология и ее методы. Относительная и абсолютная геохронология. Геохронологическая шкала: эоны, эры, периоды, эпохи.</p> <p>Демонстрации <i>Таблицы и схемы:</i> «Геохронологическая шкала».</p> <p>Оборудование: коллекции окаменелостей, полезных ископаемых; муляжи органических остатков организмов.</p> <p>Лабораторная работа «Изучение и описание ископаемых остатков древних организмов»</p>	<p>Раскрывать содержание терминов и понятий: геохронология (относительная, абсолютная), окаменелости, методы геохронологии, геохронологическая шкала: эоны, эры, периоды, эпохи. Характеризовать методы изучения истории Земли.</p> <p>Перечислять разделы геохронологической шкалы.</p> <p>Оценивать значение ископаемых остатков для изучения истории развития жизни на Земле.</p> <p>Объяснять характер распределения ископаемых остатков в земной коре. Сравнить методы абсолютной и относительной геохронологии</p>
4.4	Начальные этапы органической эволюции	1	<p>Начальные этапы органической эволюции. Появление и эволюция первых клеток. Эволюция метаболизма. Возникновение первых экосистем. Современные микробные биопленки как аналог первых на Земле сообществ. Строматолиты. Прокариоты и эукариоты.</p>	<p>Раскрывать содержание терминов и понятий: «последний универсальный общий предок», одноклеточные организмы, прокариоты, эукариоты, симбиогенез.</p> <p>Характеризовать начальные этапы органической эволюции.</p>

			<p>Происхождение эукариот (симбиогенез). Эволюционное происхождение вирусов.</p> <p>Демонстрации</p> <p><i>Таблицы и схемы:</i> «Начальные этапы органической эволюции», «Схема образования эукариот путем симбиогенеза», «Строение вируса»</p>	<p>Приводить примеры ароморфозов первых одноклеточных организмов. Характеризовать основные положения и доказательства гипотезы симбиогенеза.</p> <p>Доказывать полуавтономность митохондрий и пластид, их происхождение от прокариотических клеток.</p> <p>Делать выводы о значении возникновения фотосинтеза, формирования ядра для дальнейшего развития жизни на Земле.</p> <p>Характеризовать гипотезы происхождения вирусов</p>
4.5	Эволюция эукариот	1	<p>Происхождение многоклеточных организмов. Возникновение основных групп многоклеточных организмов.</p> <p>Демонстрации</p> <p><i>Портрет:</i> И. И. Мечников.</p> <p><i>Таблицы и схемы:</i> «Начальные этапы органической эволюции», «Система живой природы»</p>	<p>Раскрывать содержание терминов и понятий: прокариоты, эукариоты, многоклеточность, специализация клеток, вирусы.</p> <p>Характеризовать происхождение многоклеточных организмов.</p> <p>Сравнивать особенности эукариотических и прокариотических организмов.</p> <p>Называть основные ароморфозы эукариот и оценивать их значение для дальнейшего развития жизни</p>

4.6	Основные этапы эволюции растительного мира	1	<p>Основные этапы эволюции высших растений. Основные ароморфозы растений. Выход растений на сушу. Появление споровых растений и завоевание ими суши. Семенные растения. Происхождение цветковых растений.</p> <p>Демонстрации</p> <p><i>Таблицы и схемы:</i> «Ароморфозы растений», «Риниофиты», «Одноклеточные водоросли», «Многоклеточные водоросли», «Мхи», «Папоротники», «Голосеменные растения», «Органы цветковых растений».</p> <p>Оборудование: гербарии растений различных отделов.</p> <p>Практическая работа</p> <p>«Изучение особенностей строения растений разных отделов»</p>	<p>Раскрывать содержание терминов и понятий: водоросли, риниофиты, мхи, папоротникообразные, семенные папоротники, голосеменные, покрытосеменные, бесполое поколение (спорофит), половое поколение (гаметофит).</p> <p>Перечислять основные этапы эволюции растительного мира. Называть основные ароморфозы растений и оценивать их эволюционное значение. Сравнивать особенности строения растений разных отделов</p>
4.7	Основные этапы эволюции животного мира	2	<p>Основные этапы эволюции животного мира. Основные ароморфозы животных. Вендская фауна. Кембрийский взрыв – появление современных типов. Первые хордовые животные. Жизнь в воде. Эволюция позвоночных.</p>	<p>Раскрывать содержание терминов и понятий: простейшие, пластинчатые, кишечнополостные, плоские черви, членистоногие, рыбы, земноводные, пресмыкающиеся, птицы, млекопитающие, эктодерма, энтодерма, мезодерма, двусторонняя</p>

			<p>Происхождение амфибий и рептилий. Происхождение млекопитающих и птиц. Принцип ключевого ароморфоза. Освоение беспозвоночными и позвоночными животными суши.</p> <p>Демонстрации</p> <p><i>Таблицы и схемы:</i> «Схема развития животного мира», «Ароморфозы животных», «Простейшие», «Кишечнополостные», «Плоские черви», «Членистоногие», «Рыбы», «Земноводные», «Пресмыкающиеся», «Птицы», «Млекопитающие».</p> <p>Оборудование: коллекции насекомых; влажные препараты животных; раковины моллюсков; коллекции иглокожих; скелеты позвоночных животных; чучела птиц и зверей.</p> <p>Практическая работа</p> <p>«Изучение особенностей строения позвоночных животных»</p>	<p>симметрия, теплокровность.</p> <p>Перечислять основные этапы эволюции животного мира.</p> <p>Называть основные преадаптации, способствовавшие выходу животных на сушу.</p> <p>Оценивать значение развития нервной системы для приспособления животных к условиям окружающей среды.</p> <p>Объяснять причины эволюционного расцвета насекомых, костных рыб, птиц, млекопитающих</p>
4.8	Развитие жизни на Земле	3	Развитие жизни на Земле по эрам и периодам: архей, протерозой, палеозой, мезозой, кайнозой.	Раскрывать содержание терминов и понятий: архей, археобактерии, цианобактерии, протерозой,

			<p>Общая характеристика климата и геологических процессов.</p> <p>Появление и расцвет характерных организмов. Углеобразование: его условия и влияние на газовый состав атмосферы.</p> <p>Массовые вымирания – экологические кризисы прошлого.</p> <p>Причины и следствия массовых вымираний. Современный экологический кризис, его особенности. Проблема сохранения биоразнообразия на Земле.</p> <p>Демонстрации</p> <p><i>Таблицы и схемы:</i> «Развитие жизни в архейской эре», «Развитие жизни в протерозойской эре», «Развитие жизни в палеозойской эре», «Развитие жизни в мезозойской эре», «Развитие жизни в кайнозойской эре»</p>	<p>палеозой, кембрий, ордовик, силур, девон, карбон, пермь, Пангея, Тетис, трилобиты, риниофиты, ракоскорпионы, панцирные рыбы, котилозавры, мезозой, Гондвана, Лавразия, триас, юра, мел, хвойные, гинкговые, саговниковые, белемниты, аммониты, динозавры, археоптерикс, покрытосеменные, кайнозой, палеоген, неоген, антропоген, массовое вымирание.</p> <p>Характеризовать развитие жизни на Земле по эрам и периодам.</p> <p>Устанавливать зависимость между геологическими процессами, изменениями климата и процессами в живой природе.</p> <p>Объяснять причины расцвета систематических групп организмов в различные эры и периоды.</p> <p>Анализировать причины и следствия массовых вымираний.</p> <p>Называть основные ароморфозы растений и животных.</p> <p>Приводить примеры переходных форм организмов.</p> <p>Анализировать пути решения</p>
--	--	--	---	---

				проблемы сохранения биоразнообразия на Земле
4.9	Современная система органического мира	2	Современная система органического мира. Принципы классификации организмов. Основные систематические группы организмов. Демонстрации <i>Таблицы и схемы:</i> «Современная система органического мира»	Раскрывать содержание терминов и понятий: бактерии, археи, высшие растения, зеленые водоросли, багрянки, бурые водоросли, моховидные, папоротниковидные, хвощевидные, плауновидные, голосеменные, покрытосеменные, протисты, кишечнорастворимые, плоские черви, круглые черви, кольчатые черви, членистоногие, моллюски, иглокожие, хордовые, грибы, лишайники, вирусы. Характеризовать современную систему органического мира; называть основные систематические группы организмов. Объяснять принципы классификации организмов. Перечислять основные признаки прокариот, растений, животных, грибов, красных и бурых водорослей. Приводить примеры представителей основных систематических групп организмов
Итого часов по теме		15		

5	Тема «Происхождение человека — антропогенез»			
5.1	Антропология – наука о человеке	1	<p>Разделы и задачи антропологии. Методы антропологии. Демонстрации <i>Таблицы и схемы:</i> «Методы антропологии».</p> <p>Оборудование: муляжи окаменелостей, предметов материальной культуры предков человека; фотографии находок ископаемых остатков человека</p>	<p>Раскрывать содержание терминов и понятий: антропология, морфология, антропогенез, антропометрия, реконструкция, археология, этнография. Называть разделы и задачи антропологии. Характеризовать методы антропологии и сравнивать их между собой. Выделять вопросы эволюции человека, исследуемые при помощи различных методов</p>
5.2	Развитие представлений о происхождении человека	1	<p>Становление представлений о происхождении человека. Религиозные воззрения. Современные научные теории. Демонстрации <i>Портрет:</i> Ч. Дарвин. <i>Таблицы и схемы:</i> «Методы антропологии».</p> <p>Оборудование: муляжи окаменелостей, предметов материальной культуры предков человека; репродукции (фотографии) картин</p>	<p>Раскрывать содержание терминов и понятий: антропогенная теория, трудовая теория, Homo sapiens. Оценивать вклад Ч. Дарвина в развитие представлений о происхождении человека. Аргументированно критиковать религиозные представления о происхождении человека с позиции естественных наук. Характеризовать научные теории происхождения человека</p>

			с мифологическими и библейскими сюжетами происхождения человека	
5.3	Место человека в системе органического мира	1	<p>Сходство человека с животными. Систематическое положение человека. Свидетельства сходства человека с животными: сравнительно-морфологические, эмбриологические, физиолого-биохимические, поведенческие. Отличия человека от животных. Прямохождение и комплекс связанных с ним признаков. Развитие головного мозга и второй сигнальной системы.</p> <p>Демонстрации <i>Таблицы и схемы:</i> «Головной мозг человека», «Человекообразные обезьяны», «Скелет человека и скелет шимпанзе», «Рудименты и атавизмы».</p> <p>Оборудование: скелет человека; модель черепа человека и черепа шимпанзе; модель кисти человека и кисти шимпанзе.</p> <p>Лабораторная работа «Изучение особенностей строения</p>	<p>Раскрывать содержание терминов и понятий: рудименты у человека, атавизмы у человека, прямохождение, вторая сигнальная система.</p> <p>Определять систематическое положение человека в органическом мире.</p> <p>Выявлять черты сходства и различия человека и животных.</p> <p>Характеризовать свидетельства сходства человека и животных (сравнительно-морфологические, эмбриологические, физиолого-биохимические, поведенческие).</p> <p>Приводить примеры атавизмов и рудиментов у человека.</p> <p>Описывать признаки человека, сформировавшиеся в связи с древесным образом жизни предков и прямохождением.</p> <p>Выявлять причины особенностей строения черепа человека по сравнению с человекообразными</p>

			скелета человека, связанных с прямохождением»	обезьянами. Сравнивать орудийную деятельность человека и животных. Сравнивать особенности высшей нервной деятельности человека и животных
5.4	Движущие силы (факторы) антропогенеза	2	Движущие силы (факторы) антропогенеза: биологические, социальные. Соотношение биологических и социальных факторов в антропогенезе. Демонстрации <i>Таблицы и схемы:</i> «Движущие силы антропогенеза». Оборудование: муляжи предметов материальной культуры предков человека	Раскрывать содержание терминов и понятий: наследственная изменчивость, естественный отбор, орудийная деятельность, групповое сотрудничество, общение, речь. Характеризовать движущие силы антропогенеза: биологические и социальные
5.5	Основные стадии антропогенеза	2	Основные стадии антропогенеза. Ранние человекообразные обезьяны (проконсулы) и ранние понгиды – общие предки человекообразных обезьян и людей. Австралопитеки – двуногие предки людей. Человек умелый, первые изготовления орудий труда. Человек прямоходящий и первый выход людей за пределы Африки. Человек	Раскрывать содержание терминов и понятий: австралопитек, Человек умелый, Человек прямоходящий, Человек гейдельбергский, Человек неандертальский, кроманьонец, денисовский человек, Человек разумный современного типа, палеогенетика. Характеризовать основные стадии антропогенеза.

			<p>гейдельбергский – общий предок неандертальского человека и человека разумного. Человек неандертальский как вид людей холодного климата. Человек разумный современного типа, денисовский человек, освоение континентов за пределами Африки. Палеогенетика и палеогеномика.</p> <p>Демонстрации</p> <p><i>Портреты:</i> Л. Лики, Я. Я. Рогинский, М. М. Герасимов.</p> <p><i>Таблицы и схемы:</i> «Эволюционное древо человека», «Австралопитек», «Человек умелый», «Человек прямоходящий», «Денисовский человек», «Неандертальцы», «Кроманьонцы», «Предки человека».</p> <p>Оборудование: модели торса предков человека; муляжи предметов материальной культуры предков человека</p>	<p>Выявлять прогрессивные черты, появившиеся у предков человека на разных стадиях антропогенеза. Приводить примеры представителей основных стадий антропогенеза: описывать их антропометрические данные, образ жизни и орудия труда. Сравнить представителей основных стадий антропогенеза</p>
5.6	Эволюция современного человека	1	<p>Эволюция современного человека. Естественный отбор в популяциях человека. Мутационный процесс и полиморфизм. Популяционные волны, дрейф генов, миграция</p>	<p>Раскрывать содержание терминов и понятий: мутационный процесс, полиморфизм, популяционные волны, дрейф генов, миграция, «эффект основателя».</p>

			и «эффект основателя» в популяциях современного человека. Демонстрации <i>Таблицы и схемы:</i> «Этапы эволюции человека»	Характеризовать роль естественного отбора в популяциях современного человека. Оценивать роль мутационного процесса, популяционных волн, дрейфа генов, миграции, «эффекта основателя» в эволюции популяций современного человека. Приводить примеры факторов, способных вызвать популяционные волны в эволюции современного человека
5.7	Человеческие расы. Междисциплинарные методы антропологии	2	Человеческие расы. Понятие о расе. Большие расы: европеоидная (евразийская), австрало-негроидная (экваториальная), монголоидная (азиатско-американская). Время и пути расселения человека по планете. Единство человеческих рас. Научная несостоятельность расизма. Приспособленность человека к разным условиям окружающей среды. Влияние географической среды и дрейфа генов на морфологию и физиологию человека. Междисциплинарные методы	Раскрывать содержание терминов и понятий: раса, расогенез, расизм, социальный дарвинизм. Характеризовать признаки больших рас человека: европеоидной (евразийской), австрало-негроидной (экваториальной), монголоидной (азиатско-американской). Выявлять причины возникновения человеческих рас. Приводить примеры адаптивных признаков у представителей человеческих рас. Приводить свидетельства единства происхождения человеческих рас.

			<p>в физической (биологической) антропологии. Эволюционная антропология и палеоантропология человеческих популяций. Биосоциальные исследования природы человека. Исследование коэволюции биологического и социального в человеке.</p> <p>Демонстрации</p> <p><i>Таблицы и схемы:</i> «Расы человека».</p> <p>Практическая работа</p> <p>«Изучение экологических адаптаций человека»</p>	<p>Сопоставлять адаптивные типы людей с расовыми признаками. Доказывать научную несостоятельность расизма</p>
Итого часов по теме		10		
6	Тема «Экология – наука о взаимоотношениях организмов и надорганизменных систем с окружающей средой»			
6.1	Зарождение и развитие экологии	1	<p>Зарождение и развитие экологии в трудах А. Гумбольдта, К.Ф. Рулье, Н.А. Северцова, Э. Геккеля, А. Тенсли, В.Н. Сукачева. Разделы и задачи экологии. Связь экологии с другими науками.</p> <p>Демонстрации</p> <p><i>Портреты:</i> А. Гумбольдт, К. Ф. Рулье, Н. А. Северцов, Э. Геккель, А. Тенсли, В. Н. Сукачев.</p>	<p>Раскрывать содержание терминов и понятий: экология, аутэкология, синэкология, экология сообществ и экосистем, экология видов и популяций.</p> <p>Характеризовать основные этапы зарождения и развития экологии как науки.</p> <p>Приводить примеры объектов изучения экологии.</p> <p>Называть основные задачи, стоящие</p>

			<i>Таблицы и схемы:</i> «Разделы экологии»	перед учеными-экологами. Устанавливать взаимосвязь экологии с другими науками
6.2	Методы экологии. Значение экологических знаний для человека	2	<p>Методы экологии. Полевые наблюдения. Эксперименты в экологии: природные и лабораторные. Моделирование в экологии. Мониторинг окружающей среды: локальный, региональный и глобальный. Значение экологических знаний для человека. Экологическое мировоззрение как основа связей человечества с природой. Формирование экологической культуры и экологической грамотности населения.</p> <p>Демонстрации</p> <p><i>Таблицы и схемы:</i> «Методы экологии», «Схема мониторинга окружающей среды».</p> <p>Лабораторная работа</p> <p>«Изучение методов экологических исследований»</p>	<p>Раскрывать содержание терминов и понятий: полевые наблюдения, мониторинг окружающей среды, моделирование, эксперимент, прогнозирование.</p> <p>Характеризовать методы экологии. Приводить примеры полевых наблюдений в экологии. Выявлять особенности мониторинга окружающей среды как метода экологических исследований. Обосновывать значение экспериментов в экологических исследованиях. Сравнивать лабораторные и природные эксперименты как методы экологических исследований. Оценивать значение прогнозирования как метода экологических исследований. Обосновывать необходимость экологических знаний для современного человека</p>
Итого часов по теме		3		

7	Тема «Организмы и среда обитания»			
7.1	Экологические факторы	1	<p>Экологические факторы и закономерности их действия. Классификация экологических факторов: абиотические, биотические, антропогенные. Общие закономерности действия экологических факторов. Правило минимума (К. Шпренгель, Ю. Либих). Толерантность. Эврибионтные и стенобионтные организмы.</p> <p>Демонстрации <i>Таблицы и схемы:</i> «Экологические факторы».</p> <p>Оборудование: гербарии и коллекции растений и животных, приспособленных к влиянию различных экологических факторов</p>	<p>Раскрывать содержание терминов и понятий: экологический фактор, биологический оптимум, ограничивающий (лимитирующий) фактор.</p> <p>Классифицировать экологические факторы по разным основаниям. Характеризовать общие закономерности действия экологических факторов. Обосновывать действие закона оптимума и закона ограничивающего фактора.</p> <p>Приводить примеры: иллюстрирующие действие правила минимума, ограничивающего фактора, эврибионтных и стенобионтных организмов</p>
7.2	Абиотические факторы. Свет как экологический фактор	1	<p>Абиотические факторы. Свет как экологический фактор. Действие разных участков солнечного спектра на организмы. Экологические группы растений и животных по отношению к свету. Сигнальная роль света. Фотопериодизм.</p>	<p>Раскрывать содержание терминов и понятий: свет, фотопериодизм. Характеризовать действие света как экологического фактора. Сравнить действие разных участков солнечного спектра на организмы. Выявлять особенности строения</p>

			<p>Демонстрации <i>Таблицы и схемы:</i> «Световой спектр», «Экологические группы животных по отношению к свету».</p> <p>Оборудование: гербарии светолюбивых, тенелюбивых и теневыносливых растений; светолюбивые, тенелюбивые и теневыносливые комнатные растения.</p> <p>Лабораторная работа «Выявление приспособлений организмов к влиянию света»</p>	<p>и жизнедеятельности растений разных экологических групп по отношению к свету (светолюбивые, тенелюбивые, теневыносливые).</p> <p>Приводить примеры растений разных экологических групп по отношению к свету.</p> <p>Выявлять особенности строения и жизнедеятельности животных разных экологических групп по отношению к свету (дневные, сумеречные, ночные).</p> <p>Приводить примеры животных разных экологических групп по отношению к свету.</p> <p>Обосновывать значение фотопериодизма в жизни организмов и для практики сельского хозяйства</p>
7.3	Абиотические факторы. Температура как экологический фактор	1	<p>Температура как экологический фактор. Действие температуры на организмы. Пойкилотермные и гомойотермные организмы. Эвритермные и stenотермные организмы.</p> <p>Демонстрации <i>Таблицы и схемы:</i> «Теплокровные</p>	<p>Раскрывать содержание терминов и понятий: температура, пойкилотермные (холоднокровные), гомойотермные (теплокровные) организмы, анабиоз, эвритермные организмы, stenотермные организмы, терморегуляция.</p> <p>Характеризовать действие</p>

			<p>животные», «Холоднокровные животные».</p> <p>Оборудование: гербарии и коллекции теплолюбивых, зимостойких, морозоустойчивых растений; чучела птиц и зверей.</p> <p>Лабораторная работа «Выявление приспособлений организмов к влиянию температуры»</p>	<p>температуры на организмы. Выявлять особенности строения и жизнедеятельности пойкилотермных (холоднокровных) и гомойотермных (теплокровных) животных.</p> <p>Приводить примеры пойкилотермных (холоднокровных) и гомойотермных (теплокровных) животных.</p> <p>Выявлять особенности строения и жизнедеятельности теплолюбивых, зимостойких, морозоустойчивых растений.</p> <p>Приводить примеры теплолюбивых, зимостойких, морозоустойчивых растений.</p> <p>Приводить примеры эвритермных и stenотермных организмов</p>
7.4	Абиотические факторы. Влажность как экологический фактор	1	<p>Влажность как экологический фактор. Приспособления растений к поддержанию водного баланса. Классификация растений по отношению к воде. Приспособления животных к изменению водного режима.</p> <p>Демонстрации <u>Таблицы и схемы:</u> «Физиологические</p>	<p>Раскрывать содержание терминов и понятий: влажность, гидрофиты, гигрофиты, мезофиты, ксерофиты, животные: водные, полуводные, наземные.</p> <p>Характеризовать действие влажности как экологического фактора. Выявлять особенности строения и жизнедеятельности растений</p>

			<p>адаптации животных». Оборудование: гербарии растений, относящихся к гигрофитам, ксерофитам, мезофитам, комнатные растения данных групп.</p> <p>Лабораторная работа «Анатомические особенности растений из разных мест обитания»</p>	<p>разных экологических групп по отношению к воде.</p> <p>Приводить примеры растений разных экологических групп по отношению к воде.</p> <p>Выявлять анатомические и физиологические приспособления животных к изменению водного режима.</p> <p>Приводить примеры водных, полуводных и наземных животных</p>
7.5	Среды обитания организмов	1	<p>Среды обитания организмов: водная, наземно-воздушная, почвенная, глубинная подпочвенная, внутриорганизменная. Физико-химические особенности сред обитания организмов.</p> <p>Приспособления организмов к жизни в разных средах.</p> <p>Демонстрации <i>Таблицы и схемы:</i> «Среды обитания организмов».</p> <p>Оборудование: коллекции животных, обитающих в разных средах</p>	<p>Раскрывать содержание термина «среда обитания».</p> <p>Характеризовать особенности водной, наземно-воздушной, почвенной, глубинно подпочвенной и внутриорганизменной сред обитания.</p> <p>Сравнивать физико-химические условия разных сред обитания.</p> <p>Выявлять черты приспособленности организмов к обитанию в водной, наземно-воздушной, почвенной, внутриорганизменной средах обитания.</p> <p>Приводить примеры организмов, обитающих в разных средах</p>

7.6	Биологические ритмы	1	<p>Биологические ритмы. Внешние и внутренние ритмы. Суточные и годовые ритмы.</p> <p>Приспособленность организмов к сезонным изменениям условий жизни.</p> <p>Демонстрации</p> <p><i>Таблицы и схемы:</i> «Биологические ритмы».</p> <p>Оборудование: гербарии и коллекции растений и животных, обладающих чертами приспособленности к сезонным изменениям условий жизни</p>	<p>Раскрывать содержание понятия «биологические ритмы».</p> <p>Характеризовать особенности внешних, внутренних, суточных и годовых биологических ритмов.</p> <p>Приводить примеры проявления биологических ритмов у разных организмов.</p> <p>Выявлять черты приспособленности организмов к сезонным изменениям условий жизни.</p> <p>Описывать сезонные явления в жизни организмов, распространенных в своей местности</p>
7.7	Жизненные формы организмов	1	<p>Жизненные формы организмов. Понятие о жизненной форме.</p> <p>Жизненные формы растений: деревья, кустарники, кустарнички, многолетние травы, однолетние травы. Жизненные формы животных: гидробионты, геобионты, аэробии. Особенности строения и образа жизни.</p> <p>Демонстрации</p> <p><i>Таблицы и схемы:</i> «Жизненные формы растений», «Жизненные формы животных».</p>	<p>Раскрывать содержание понятия «жизненная форма организма».</p> <p>Выявлять особенности строения и жизнедеятельности растений разных жизненных форм.</p> <p>Приводить примеры растений разных жизненных форм.</p> <p>Выявлять особенности строения и жизнедеятельности животных разных жизненных форм.</p> <p>Приводить примеры животных разных жизненных форм</p>

			Оборудование: гербарии и коллекции растений и животных различных жизненных форм	
7.8	Биотические факторы	2	<p>Биотические факторы. Виды биотических взаимодействий: конкуренция, хищничество, симбиоз и его формы. Паразитизм, кооперация, мутуализм, комменсализм (квартирантство, нахлебничество). Нетрофические взаимодействия (топические, форические, фабрические). Значение биотических взаимодействий для существования организмов в среде обитания. Принцип конкурентного исключения.</p> <p>Демонстрации</p> <p><i>Таблицы и схемы:</i> «Экосистема широколиственного леса», «Экосистема хвойного леса», «Цепи питания», «Хищничество», «Паразитизм», «Конкуренция», «Симбиоз», «Комменсализм».</p> <p>Оборудование: коллекции животных, участвующих в различных биотических взаимодействиях</p>	<p>Раскрывать содержание терминов и понятий: конкуренция, хищничество, паразитизм, мутуализм, комменсализм, нетрофические взаимодействия. Характеризовать виды биотических взаимодействий.</p> <p>Объяснять сущность конкуренции, хищничества, паразитизма, мутуализма, комменсализма.</p> <p>Приводить примеры организмов, участвующих в биотических взаимодействиях разных типов.</p> <p>Оценивать значение биотических взаимодействий для существования организмов в среде обитания.</p> <p>Обосновывать действие принципа конкурентного исключения</p>
Итого часов по теме		9		

8	Тема «Экология видов и популяций»			
8.1	Экологические характеристики популяции	3	<p>Экологические характеристики популяции. Популяция как биологическая система. Роль неоднородности среды, физических барьеров и особенностей биологии видов в формировании пространственной структуры популяций. Основные показатели популяции: численность, плотность, возрастная и половая структура, рождаемость, прирост, темп роста, смертность, миграция.</p> <p>Демонстрации</p> <p><i>Таблицы и схемы:</i> «Экологические характеристики популяции», «Пространственная структура популяции», «Возрастные пирамиды популяции»</p>	<p>Раскрывать содержание понятия «популяция».</p> <p>Оценивать значение неоднородности среды, физических барьеров и особенностей биологии видов в формировании пространственной структуры популяций.</p> <p>Приводить примеры популяций разных видов растений и животных. Характеризовать основные экологические показатели популяции: численность, плотность, возрастная и половая структура, рождаемость, прирост, темп роста, смертность, миграция.</p>
8.2	Экологическая структура популяции. Динамика популяции и ее регуляция	3	<p>Экологическая структура популяции. Оценка численности популяции. Динамика популяции и ее регуляция. Биотический потенциал популяции. Моделирование динамики популяции. Кривые роста численности популяции. Кривые выживания. Регуляция численности</p>	<p>Раскрывать содержание терминов и понятий: динамика популяции, биотический потенциал популяции, кривые выживания, факторы смертности, емкость среды. Объяснять закономерности размещения особей популяции на занимаемой территории.</p>

			<p>популяций: роль факторов, зависящих и не зависящих от плотности. Экологические стратегии видов (r- и K-стратегии).</p> <p>Демонстрации</p> <p><i>Таблицы и схемы:</i> «Скорость заселения поверхности Земли различными организмами»</p>	<p>Оценивать биотический потенциал популяций разных организмов. Анализировать кривые роста численности популяции и кривые выживания.</p> <p>Обосновывать причины сдерживания биотического потенциала роста и причины всплеск рождаемости у отдельных организмов.</p> <p>Перечислять факторы смертности, регулирующие численность популяций растений и животных. Описывать экологические стратегии видов</p>
8.3	Экологическая ниша вида	3	<p>Понятие об экологической нише вида. Местообитание. Многомерная модель экологической ниши Д. И. Хатчинсона. Размеры экологической ниши. Потенциальная и реализованная ниши.</p> <p>Вид как система популяций. Ареалы видов. Виды и их жизненные стратегии. Экологические эквиваленты.</p> <p>Закономерности поведения и миграций животных.</p> <p>Биологические инвазии чужеродных</p>	<p>Раскрывать содержание терминов и понятий: экологическая ниша, вид, ареал, инвазия.</p> <p>Характеризовать многомерную модель экологической ниши Д. И. Хатчинсона.</p> <p>Приводить примеры экологических ниш разных видов растений и животных.</p> <p>Выявлять отличие экологической ниши вида от его местообитания.</p> <p>Графически изображать многомерную модель экологической</p>

			<p>видов.</p> <p>Демонстрации</p> <p><i>Портрет:</i> Д. И. Хатчинсон.</p> <p><i>Таблицы и схемы:</i> «Модель экологической ниши Д. И. Хатчинсона».</p> <p>Оборудование: гербарии растений; коллекции животных.</p> <p>Лабораторная работа</p> <p>«Приспособления семян растений к расселению»</p>	<p>ниши для разных видов.</p> <p>Выявлять причины различий в размерах экологической ниши у разных видов растений и животных.</p> <p>Анализировать причины и последствия смены экологической ниши</p>
Итого часов по теме		9		
9	Тема «Экология сообществ. Экологические системы»			
9.1	Сообщество организмов – биоценоз	1	<p>Сообщества организмов. Биоценоз и его структура. Связи между организмами в биоценозе.</p> <p>Демонстрации</p> <p><i>Таблицы и схемы:</i> «Структура биоценоза», «Экосистема широколиственного леса», «Экосистема хвойного леса»</p>	<p>Раскрывать содержание терминов и понятий: биоценоз, биотоп.</p> <p>Характеризовать биоценоз и его структуры: видовую, пространственную, трофическую.</p> <p>Перечислять и приводить примеры связей между организмами в биоценозе</p>
9.2	Экосистема	2	<p>Экосистема как открытая система (А.Д. Тенсли). Функциональные блоки организмов в экосистеме: продуценты, консументы, редуценты. Трофические уровни. Трофические цепи и сети.</p>	<p>Раскрывать содержание терминов и понятий: экосистема, продуценты, консументы, редуценты, трофические уровни, трофические (пищевые) цепи и сети.</p> <p>Называть структурные компоненты</p>

			<p>Абиотические блоки экосистем. Почвы и илы в экосистемах. Круговорот веществ и поток энергии в экосистеме. Демонстрации <i>Портреты:</i> В. Н. Сукачев, А. Д. Тенсли. <i>Таблицы и схемы:</i> «Функциональные группы организмов в экосистеме», «Круговорот веществ в экосистеме», «Цепи питания (пастбищная, детритная)». Оборудование: гербарии растений; коллекции насекомых; чучела птиц и зверей</p>	<p>экосистемы. Характеризовать функции и приводить примеры организмов в экосистеме на основе имеющихся знаний о растениях, грибах, бактериях и животных. Описывать круговорот веществ и поток энергии в экосистеме. Объяснять роль организмов в биологическом круговороте веществ и потоке энергии. Приводить примеры организмов, занимающих разные уровни трофических пирамид. Составлять схемы переноса вещества и энергии в экосистемах (цепи питания). Сравнивать пастбищные и детритные цепи питания</p>
9.3	Экологические пирамиды	2	<p>Основные показатели экосистемы. Биомасса и продукция. Экологические пирамиды чисел, биомассы и энергии. Демонстрации <i>Таблицы и схемы:</i> «Экологическая пирамида чисел», «Экологическая</p>	<p>Раскрывать содержание терминов и понятий: продукция, биомасса, экологическая пирамида. Характеризовать правила экологических пирамид чисел, биомассы и энергии. Объяснять причины различий</p>

			пирамида биомассы», «Экологическая пирамида энергии»	в продуктивности у разных экосистем. Приводить примеры практического применения правил экологических пирамид. Сравнить биомассу и продукцию экосистем суши и Мирового океана
9.4	Изменения сообществ – сукцессии	1	Направленные закономерные смены сообществ – сукцессии. Первичные и вторичные сукцессии и их причины. Антропогенные воздействия на сукцессии. Климатическое сообщество. Биоразнообразие и полнота круговорота веществ – основа устойчивости сообществ. Демонстрации <i>Таблицы и схемы:</i> «Образование болота», «Первичная сукцессия», «Восстановление леса после пожара»	Раскрывать содержание терминов и понятий: сукцессия, климаксное сообщество, сукцессионный ряд. Характеризовать сукцессии: первичные и вторичные, приводить их примеры и называть причины смены сообществ. Сравнить временные и коренные биогеоценозы на конкретных примерах своей местности. Моделировать результаты процесса смены биогеоценозов под влиянием антропогенного фактора
9.5	Природные экосистемы	2	Природные экосистемы. Демонстрации <i>Таблицы и схемы:</i> «Экосистема широколиственного леса», «Экосистема хвойного леса», «Экосистема озера».	Раскрывать содержание терминов и понятий: фитопланктон, зоопланктон, ярусность. Характеризовать природные экосистемы, их основные компоненты (на примере озера,

			<p>Оборудование: аквариум как модель экосистемы.</p> <p>Экскурсия «Экскурсия в типичный биогеоценоз (в дубраву, березняк, ельник, на суходольный или пойменный луг, озеро, болото)»</p>	<p>хвойного и широколиственного леса). Объяснять причины различной биомассы продуцентов и консументов в природных экосистемах. Составлять пастбищные и детритные цепи питания природных экосистем. Приводить примеры организмов, входящих в состав фитопланктона, зоопланктона, бентоса. Обосновывать роль ярусности в жизни наземных экосистем. Сравнивать биомассу и продукцию водных и наземных экосистем</p>
9.6	Антропогенные экосистемы (агроэкосистемы)	1	<p>Антропогенные экосистемы. Агроэкосистема. Агроценоз. Различия между антропогенными и природными экосистемами. Демонстрации <i>Таблицы и схемы:</i> «Агроценоз», «Круговорот веществ и поток энергии в агроценозе». Оборудование: гербарии культурных и дикорастущих растений. Экскурсия «Экскурсия</p>	<p>Раскрывать содержание терминов и понятий: агроэкосистема, агроценоз, монокультура. Характеризовать основные компоненты агроэкосистемы. Приводить примеры агроэкосистем. Составлять цепи питания агроценоза. Обосновывать причины низкой устойчивости агроэкосистем. Сравнивать агроэкосистемы и природные экосистемы. Характеризовать роль человека</p>

			в агроэкосистему (на поле или в тепличное хозяйство)»	в сохранении устойчивости агроэкосистем
9.7	Урбоэкосистемы. Экомониторинг	3	<p>Урбоэкосистемы. Основные компоненты урбоэкосистем. Городская флора и фауна. Синантропизация городской фауны. Биологическое и хозяйственное значение агроэкосистем и урбоэкосистем. Закономерности формирования основных взаимодействий организмов в экосистемах. Перенос энергии и веществ между смежными экосистемами. Устойчивость организмов, популяций и экосистем в условиях естественных и антропогенных воздействий. Методология мониторинга естественных и антропогенных экосистем.</p> <p>Демонстрации <i>Таблицы и схемы:</i> «Примеры урбоэкосистем».</p> <p>Практическая работа «Изучение и описание урбоэкосистемы».</p>	<p>Раскрывать содержание терминов и понятий: урбоэкосистема, синантропизация, городская флора, городская фауна, экомониторинг. Характеризовать основные компоненты урбоэкосистем. Описывать биологическое и хозяйственное значение урбоэкосистем. Приводить примеры и оценивать состояние урбоэкосистем своей местности. Выявлять особенности городской флоры и фауны. Сравнить урбоэкосистемы и природные экосистемы</p>

			Лабораторная работа «Изучение разнообразия мелких почвенных членистоногих в разных экосистемах»	
Итого часов по теме		12		
10	Тема «Биосфера — глобальная экосистема»			
10.1	Биосфера. Структура и состав биосферы	2	<p>Биосфера – общепланетарная оболочка Земли, где существует или существовала жизнь. Развитие представлений о биосфере в трудах Э. Зюсса. Учение В.И. Вернадского о биосфере. Области биосферы и ее состав. Живое вещество биосферы и его функции.</p> <p>Демонстрации</p> <p><i>Портреты:</i> В. И. Вернадский, Э. Зюсс.</p> <p><i>Таблицы и схемы:</i> «Геосферы Земли», «Функции живого вещества»</p>	<p>Раскрывать содержание терминов и понятий: биосфера, живое вещество, косное вещество, биокосное вещество, биогенное вещество.</p> <p>Приводить формулировки основных положений учения В. И. Вернадского о биосфере.</p> <p>Характеризовать области биосферы и их состав, называть области распространения живого вещества в оболочках Земли и выявлять причины его различного распределения.</p> <p>Перечислять функции живого вещества биосферы (газовая, окислительно-восстановительная, концентрационная, биохимическая).</p> <p>Приводить примеры преобразующего воздействия живого вещества на биосферу.</p>

				<p>Анализировать и оценивать биологическую информацию о глобальных экологических проблемах биосферы, получаемую из разных источников.</p> <p>Оценивать вклад В. И. Вернадского, Э. Зюсса в создание учения о биосфере</p>
10.2	<p>Закономерности существования биосферы.</p> <p>Круговороты веществ</p>	2	<p>Закономерности существования биосферы. Особенности биосферы как глобальной экосистемы.</p> <p>Динамическое равновесие в биосфере. Круговороты веществ и биогеохимические циклы (углерода, азота). Ритмичность явлений в биосфере.</p> <p>Демонстрации</p> <p><i>Таблицы и схемы:</i> «Геосферы Земли», «Функции живого вещества», «Круговорот азота в природе», «Круговорот углерода в природе», «Круговорот кислорода в природе», «Круговорот воды в природе»</p>	<p>Раскрывать содержание терминов и понятий: глобальная экосистема, динамическое равновесие, круговороты веществ, биогеохимические циклы.</p> <p>Характеризовать особенности биосферы как глобальной экосистемы.</p> <p>Определять функцию биосферы в обеспечении биогенного круговорота веществ на планете.</p> <p>Характеризовать основные круговороты: воды, углерода, азота.</p> <p>Сравнивать особенности круговорота различных веществ.</p> <p>Оценивать значение круговорота веществ для существования жизни на Земле.</p> <p>Объяснять роль организмов</p>

				<p>в биологическом круговороте веществ.</p> <p>Выявлять динамическое равновесие биосферы.</p> <p>Приводить примеры ритмичности явлений в биосфере</p>
10.3	<p>Зональность биосферы. Основные биомы суши.</p> <p>Устойчивость биосферы</p>	2	<p>Зональность биосферы. Понятие о биоме. Основные биомы суши: тундра, хвойные леса, смешанные и широколиственные леса, степи, саванны, пустыни, тропические леса, высокогорья. Климат, растительный и животный мир биомов суши.</p> <p>Структура и функция живых систем, оценка их ресурсного потенциала и биосферных функций.</p> <p>Демонстрации</p> <p><i>Таблицы и схемы:</i> «Основные биомы суши», «Климатические пояса Земли», «Тундра», «Тайга», «Смешанный лес», «Широколиственный лес», «Степь», «Саванна», «Пустыня», «Тропический лес».</p> <p>Оборудование: гербарии растений разных биомов; коллекции животных</p>	<p>Раскрывать содержание терминов и понятий: биомы, тундра, хвойные леса, смешанные леса, широколиственные леса, степи, саванны, пустыни, тропические леса, высокогорья.</p> <p>Показывать на карте и характеризовать основные биомы суши.</p> <p>Сравнивать особенности климата, почв, растительного и животного мира разных биомов суши Земли.</p> <p>Выявлять причины зональности в биосфере</p>
Итого часов по теме		6		

11	Тема «Человек и окружающая среда»			
11.1	Воздействие человека на биосферу	2	<p>Экологические кризисы и их причины. Воздействие человека на биосферу. Загрязнение воздушной среды. Охрана воздуха. Загрязнение водной среды. Охрана водных ресурсов. Разрушение почвы. Охрана почвенных ресурсов. Изменение климата.</p> <p>Демонстрации</p> <p><i>Таблицы и схемы:</i> «Загрязнение атмосферы», «Загрязнение гидросферы», «Загрязнение почвы», «Парниковый эффект»</p>	<p>Раскрывать содержание терминов и понятий: атмосфера, вещества-загрязнители, парниковый эффект, «озоновая дыра», «кислотные дожди», гидросфера, эвтрофикация водоемов, почва, эрозия почв, пестициды, экологический кризис.</p> <p>Анализировать антропогенные факторы воздействия на биосферу (роль человека в природе) на разных этапах развития человеческого общества.</p> <p>Характеризовать глобальные экологические проблемы; основные источники атмосферных загрязнений; экологические проблемы, связанные с увеличением транспорта в крупных городах; эвтрофикацию водоемов; последствия загрязнения вод химическими веществами; воздействие человека на почвенный покров.</p> <p>Аргументировать значение экологических знаний в решении</p>

				вопроса о поддержании устойчивости биосферы
11.2	Антропогенное воздействие на растительный и животный мир. Охрана природы	2	<p>Антропогенное воздействие на растительный и животный мир. Охрана растительного и животного мира. Основные принципы охраны природы. Красные книги. Особо охраняемые природные территории (ООПТ). Ботанические сады и зоологические парки.</p> <p>Демонстрации <i>Таблицы и схемы:</i> «Особо охраняемые природные территории».</p> <p>Оборудование: фотографии охраняемых растений и животных Красной книги РФ, Красной книги региона</p>	<p>Раскрывать содержание терминов и понятий: сокращение биоразнообразия, охрана природы, особо охраняемые природные территории (ООПТ), ботанический сад, зоологический парк.</p> <p>Характеризовать планетарную роль растений и животных.</p> <p>Приводить примеры прямого и косвенного воздействия человека на растительный и животный мир.</p> <p>Характеризовать принципы «Всемирной стратегии охраны природы».</p> <p>Перечислять особенности различных ООПТ.</p> <p>Приводить примеры ООПТ, расположенных в своей местности.</p> <p>Доказывать на примерах опасность сокращения биологического разнообразия Земли.</p> <p>Приводить примеры редких и малочисленных видов растений и животных своей местности,</p>

				занесенных в Красные книги регионов и Красную книгу РФ
11.3	Рациональное природопользование и устойчивое развитие	2	<p>Основные принципы устойчивого развития человечества и природы. Рациональное природопользование и сохранение биологического разнообразия Земли. Общие закономерности глобальных экологических кризисов. Особенности современного кризиса и его вероятные последствия. Развитие методов мониторинга развития опасных техногенных процессов.</p> <p>Демонстрации</p> <p><i>Таблицы и схемы:</i> «Модели управляемого мира»</p>	<p>Раскрывать содержание терминов и понятий: рациональное природопользование, устойчивое развитие, природные ресурсы, экологический след. Характеризовать основные принципы устойчивого развития человечества и природы. Описывать неисчерпаемые и исчерпаемые природные ресурсы, подчеркивая относительность неисчерпаемости природных ресурсов; характеризовать процессы их возникновения и условия среды, приводящие к их формированию. Раскрывать проблемы рационального природопользования и находить пути их решения</p>
Итого часов по теме		6		
Резервное время		8		
ОБЩЕЕ КОЛИЧЕСТВО ЧАСОВ ПО ПРОГРАММЕ		102		

ПЕРЕЧЕНЬ (КОДИФИКАТОР) ПРОВЕРЯЕМЫХ ТРЕБОВАНИЙ К РЕЗУЛЬТАТАМ ОСВОЕНИЯ ОСНОВНОЙ ОБРАЗОВАТЕЛЬНОЙ ПРОГРАММЫ СРЕДНЕГО ОБЩЕГО ОБРАЗОВАНИЯ И ЭЛЕМЕНТОВ СОДЕРЖАНИЯ ПО БИОЛОГИИ

**Проверяемые на ЕГЭ по биологии требования к результатам освоения
основной образовательной программы среднего общего образования**

Код проверяемого требования	Проверяемые требования к предметным результатам освоения основной образовательной программы среднего общего образования
1	Сформированность знаний о месте и роли биологии в системе естественных наук, в формировании современной естественно-научной картины мира, в познании законов природы и решении жизненно важных социально-этических, экономических, экологических проблем человечества, а также в решении вопросов рационального природопользования, в формировании ценностного отношения к природе, обществу, человеку; о вкладе российских и зарубежных ученых – биологов в развитие биологии
2	<p>Владение системой знаний об основных методах научного познания, используемых в биологических исследованиях живых объектов и экосистем (описание, измерение, проведение наблюдений); способами выявления и оценки антропогенных изменений в природе.</p> <p>Умение выдвигать гипотезы, проверять их экспериментальными средствами, формулируя цель исследования, анализировать полученные результаты и делать выводы.</p> <p>Выявление зависимости между исследуемыми величинами, объяснение полученных результатов и формулирование выводов с использованием научных понятий, теорий и законов</p>
3	Умение владеть системой биологических знаний, которая включает: основополагающие биологические термины и понятия (жизнь, клетка, ткань, орган, организм, вид, популяция, экосистема, биоценоз, биосфера; метаболизм, гомеостаз, клеточный иммунитет, биосинтез белка, биополимеры, дискретность, саморегуляция, самовоспроизведение, наследственность, изменчивость, энергозависимость, рост и развитие);

	<p>биологические теории: клеточная теория Т. Шванна, М. Шлейдена, Р. Вирхова; клонально-селективного иммунитета П. Эрлих, И.И. Мечникова, хромосомная теория наследственности Т. Моргана, закон зародышевого сходства К. Бэра, эволюционная теория Ч. Дарвина, синтетическая теория эволюции, теория антропогенеза Ч. Дарвина; теория биогеоценоза В.Н. Сукачева; учение Н.И. Вавилова о центрах многообразия и происхождения культурных растений, учение А.Н. Северцова о путях и направлениях эволюции, учение В.И. Вернадского – о биосфере); законы (единообразия потомков первого поколения, расщепления признаков, независимого наследования признаков Г. Менделя; сцепленного наследования признаков и нарушения сцепления генов Т. Моргана; гомологических рядов в наследственной изменчивости Н.И. Вавилова; генетического равновесия Дж. Харди и В. Вайнберга; зародышевого сходства К. Бэра; биогенетический закон Э. Геккеля, Ф. Мюллера); принципы (чистоты гамет, комплементарности); правила (минимума Ю. Либиха, экологической пирамиды чисел, биомассы и энергии); гипотезы (коацерватной А.И. Опарина, первичного бульона Дж. Холдейна, микросфер С. Фокса, рибозима Т. Чек)</p>
4	<p>Умение решать поисковые биологические задачи; выявлять причинно-следственные связи между исследуемыми биологическими объектами, процессами и явлениями; делать выводы и прогнозы на основании полученных результатов; составлять генотипические схемы скрещивания для разных типов наследования признаков у организмов, составлять схемы переноса веществ и энергии в экосистемах (цепи питания, пищевые сети)</p>
5	<p>Умение устанавливать взаимосвязи между строением и функциями: органоидов, клеток разных тканей, органами и системами органов у растений, животных и человека; между этапами обмена веществ; этапами клеточного цикла и жизненных циклов организмов; этапами эмбрионального развития; генотипом и фенотипом, фенотипом и факторами среды обитания; процессами эволюции; движущими силами антропогенеза; компонентами различных экосистем и приспособлениями к ним организмов</p>
6	<p>Умение выделять существенные признаки: строения вирусов, клеток прокариот и эукариот; одноклеточных</p>

	и многоклеточных организмов, видов, биогеоценозов, экосистем и биосферы; строения органов и систем органов растений, животных, человека; процессов жизнедеятельности, протекающих в организмах растений, животных и человека; биологических процессов: обмена веществ (метаболизм), информации и превращения энергии, брожения, автотрофного и гетеротрофного типов питания, фотосинтеза и хемосинтеза, митоза, мейоза, гаметогенеза, эмбриогенеза, постэмбрионального развития, размножения, индивидуального развития организма (онтогенеза), взаимодействия генов, гетерозиса; действий искусственного отбора, стабилизирующего, движущего и разрывающего естественного отбора; аллопатрического и симпатрического видообразования; влияния движущих сил эволюции на генофонд популяции; приспособленности организмов к среде обитания, чередования направлений эволюции; круговорота веществ и потока энергии в экосистемах
7	Сформированность умения выделять существенные признаки вирусов, клеток прокариот и эукариот; одноклеточных и многоклеточных организмов, видов, биогеоценозов и экосистем; особенности процессов обмена веществ и превращения энергии в клетке, фотосинтеза, пластического и энергетического обмена, хемосинтеза, митоза, мейоза, оплодотворения, развития и размножения, индивидуального развития организма (онтогенеза), борьбы за существование, естественного отбора, видообразования, приспособленности организмов к среде обитания, влияния компонентов экосистем, антропогенных изменений в экосистемах своей местности, круговорота веществ и превращения энергии в биосфере
8	Умение использовать соответствующие аргументы, биологическую терминологию и символику для доказательства родства организмов разных систематических групп; взаимосвязи организмов и среды обитания; единства человеческих рас; необходимости здорового образа жизни, сохранения разнообразия видов и экосистем как условия сосуществования природы и человечества
9	Умение критически оценивать информацию биологического содержания; интерпретировать этические аспекты современных исследований в биологии, медицине, биотехнологии; рассматривать глобальные экологические проблемы современности, формировать по отношению к ним собственную позицию

Перечень элементов содержания, проверяемых на ЕГЭ по биологии

Код	Проверяемый элемент содержания
1	Биология как наука. Живые системы и их изучение
1.1	Современная биология – комплексная наука. Биологические науки и изучаемые ими проблемы. Фундаментальные, прикладные и поисковые научные исследования в биологии. Значение биологии в формировании современной естественно-научной картины мира. Профессии, связанные с биологией. Значение биологии в практической деятельности человека: медицине, сельском хозяйстве, промышленности, охране природы
1.2	Живые системы как предмет изучения биологии. Свойства живых систем: единство химического состава, дискретность и целостность, сложность и упорядоченность структуры, открытость, самоорганизация, самовоспроизведение, раздражимость, изменчивость, рост и развитие. Уровни организации живых систем: молекулярный, клеточный, тканевый, организменный, популяционно-видовой, экосистемный (биогеоценотический), биосферный. Процессы, происходящие в живых системах. Основные признаки живого. Жизнь как форма существования материи
1.3	Методы биологической науки. Наблюдение, измерение, эксперимент, систематизация, метаанализ. Понятие о зависимой и независимой переменной. Планирование эксперимента. Постановка и проверка гипотез. Нулевая гипотеза. Понятие выборки и ее достоверность. Разброс в биологических данных. Оценка достоверности полученных результатов. Причины искажения результатов эксперимента. Понятие статистического теста
2	Клетка как биологическая система
2.1	Клетка – структурно-функциональная единица живого. История открытия клетки. Работы Р. Гука, А. Левенгука. Клеточная теория (Т. Шванн, М. Шлейден, Р. Вирхов). Основные положения современной клеточной теории. Методы молекулярной и клеточной биологии: микроскопия, хроматография, электрофорез, метод меченых атомов, дифференциальное центрифугирование, культивирование клеток
2.2	Химический состав клетки. Макро-, микро- и ультрамикроэлементы. Вода и ее роль как растворителя, реагента, участие в структурировании

	<p>клетки, теплорегуляции. Минеральные вещества клетки, их биологическая роль. Роль катионов и анионов в клетке.</p> <p>Биологические полимеры. Белки. Аминокислотный состав белков. Структуры белковой молекулы. Первичная структура белка, пептидная связь. Вторичная, третичная, четвертичная структуры. Денатурация. Свойства белков. Классификация белков. Биологические функции белков.</p> <p>Углеводы. Моносахариды, дисахариды, олигосахариды и полисахариды. Общий план строения и физико-химические свойства углеводов. Биологические функции углеводов.</p> <p>Липиды. Гидрофильно-гидрофобные свойства. Классификация липидов. Триглицериды, фосфолипиды, воски, стероиды. Биологические функции липидов. Общие свойства биологических мембран – текучесть, способность к самозамыканию, полупроницаемость.</p> <p>Нуклеиновые кислоты. ДНК и РНК. Строение нуклеиновых кислот. Нуклеотиды. Принцип комплементарности. Правило Чаргаффа. Структура ДНК – двойная спираль. Местонахождение и биологические функции ДНК. Виды РНК. Функции РНК в клетке.</p> <p>Строение молекулы АТФ. Макроэргические связи в молекуле АТФ. Биологические функции АТФ. Восстановленные переносчики, их функции в клетке. Секвенирование ДНК.</p> <p>Структурная биология: биохимические и биофизические исследования состава и пространственной структуры биомолекул</p>
2.3	<p>Типы клеток: эукариотическая и прокариотическая. Структурно-функциональные образования клетки.</p> <p>Строение прокариотической клетки. Клеточная стенка бактерий и архей. Особенности строения гетеротрофной и автотрофной прокариотических клеток. Место и роль прокариот в биоценозах.</p> <p>Строение и функционирование эукариотической клетки. Плазматическая мембрана (плазмалемма). Структура плазматической мембраны. Транспорт веществ через плазматическую мембрану: пассивный (диффузия, облегченная диффузия), активный (первичный и вторичный активный транспорт). Полупроницаемость мембраны. Работа натрий-калиевого насоса. Эндоцитоз: пиноцитоз, фагоцитоз. Экзоцитоз. Клеточная стенка. Структура и функции клеточной стенки растений, грибов.</p> <p>Цитоплазма. Цитозоль. Цитоскелет. Движение цитоплазмы. Органоиды клетки. Одномембранные органоиды клетки: эндоплазматическая сеть (ЭПС), аппарат Гольджи, лизосомы, их строение и функции.</p>

	<p>Взаимосвязь одномембранных органоидов клетки. Строение гранулярного ретикулума. Синтез растворимых белков. Синтез клеточных мембран. Гладкий (агранулярный) эндоплазматический ретикулум. Секреторная функция аппарата Гольджи. Транспорт веществ в клетке. Вакуоли растительных клеток. Клеточный сок. Тургор.</p> <p>Полуавтономные органоиды клетки: митохондрии, пластиды. Строение и функции митохондрий и пластид. Первичные, вторичные и сложные пластиды фотосинтезирующих эукариот. Хлоропласты, хромопласты, лейкопласты высших растений.</p> <p>Немембранные органоиды клетки. Строение и функции немембранных органоидов клетки. Рибосомы. Микрофиламенты. Мышечные клетки. Микротрубочки. Клеточный центр. Строение и движение жгутиков и ресничек. Микротрубочки цитоплазмы. Центриоль.</p> <p>Ядро. Оболочка ядра, хроматин, кариоплазма, ядрышки, их строение и функции. Ядерный белковый матрикс. Пространственное расположение хромосом в интерфазном ядре. Белки хроматина – гистоны.</p> <p>Клеточные включения. Сравнительная характеристика клеток эукариот (растительной, животной, грибной)</p>
2.4	<p>Ассимиляция и диссимиляция – две стороны метаболизма. Типы обмена веществ: автотрофный и гетеротрофный. Участие кислорода в обменных процессах. Энергетическое обеспечение клетки: превращение АТФ в обменных процессах. Ферментативный характер реакций клеточного метаболизма. Ферменты, их строение, свойства и механизм действия. Коферменты. Отличия ферментов от неорганических катализаторов. Белки-активаторы и белки-ингибиторы. Зависимость скорости ферментативных реакций от различных факторов.</p> <p>Первичный синтез органических веществ в клетке. Фотосинтез. Роль хлоропластов в процессе фотосинтеза. Световая и темновая фазы. Продуктивность фотосинтеза. Влияние различных факторов на скорость фотосинтеза. Значение фотосинтеза.</p> <p>Хемосинтез. Разнообразие организмов-хемосинтетиков: нитрифицирующие бактерии, железобактерии, серобактерии, водородные бактерии. Значение хемосинтеза.</p> <p>Анаэробные организмы. Виды брожения. Продукты брожения и их использование человеком. Анаэробные микроорганизмы как объекты биотехнологии и возбудители болезней.</p> <p>Аэробные организмы. Этапы энергетического обмена.</p>

	<p>Подготовительный этап. Гликолиз – бескислородное расщепление глюкозы.</p> <p>Биологическое окисление, или клеточное дыхание. Роль митохондрий в процессах биологического окисления. Циклические реакции. Окислительное фосфорилирование. Преимущества аэробного пути обмена веществ перед анаэробным. Эффективность энергетического обмена</p>
2.5	<p>Реакции матричного синтеза. Принцип комплементарности в реакциях матричного синтеза. Реализация наследственной информации. Генетический код, его свойства. Транскрипция – матричный синтез РНК.</p> <p>Принципы транскрипции: комплементарность, антипараллельность, асимметричность. Трансляция и ее этапы. Участие транспортных РНК в биосинтезе белка. Условия биосинтеза белка. Кодирование аминокислот. Роль рибосом в биосинтезе белка.</p> <p>Организация генома у прокариот и эукариот. Регуляция активности генов у прокариот. Гипотеза оперона (Ф. Жакоб, Ж. Мано). Регуляция обменных процессов в клетке. Клеточный гомеостаз.</p> <p>Вирусы – неклеточные формы жизни и облигатные паразиты. Строение простых и сложных вирусов, ретровирусов, бактериофагов.</p> <p>Вирусные заболевания человека, животных, растений. СПИД, COVID-19, социальные и медицинские проблемы</p>
2.6	<p>Клеточный цикл, его периоды и регуляция. Интерфаза и митоз. Особенности процессов, протекающих в интерфазе. Подготовка клетки к делению. Пресинтетический (постмитотический), синтетический и постсинтетический (премитотический) периоды интерфазы.</p> <p>Матричный синтез ДНК-репликация. Принципы репликации ДНК: комплементарность, полуконсервативный синтез, антипараллельность. Механизм репликации ДНК. Хромосомы. Строение хромосом. Теломеры и теломераза. Хромосомный набор клетки – кариотип. Диплоидный и гаплоидный наборы хромосом. Гомологичные хромосомы. Половые хромосомы.</p> <p>Деление клетки – митоз. Стадии митоза и происходящие в них процессы. Типы митоза. Кариокинез и цитокинез. Биологическое значение митоза. Регуляция митотического цикла клетки. Программируемая клеточная гибель – апоптоз.</p> <p>Функциональная геномика</p>
3	Организм как биологическая система
3.1	Одноклеточные, колониальные, многоклеточные организмы и многоклеточные организмы.

	<p>Формы размножения организмов: бесполое (включая вегетативное) и половое. Виды бесполого размножения: почкование, споруляция, фрагментация, клонирование.</p> <p>Половое размножение. Половые клетки, или гаметы. Мейоз. Стадии мейоза. Поведение хромосом в мейозе. Кроссинговер. Биологический смысл мейоза и полового процесса. Мейоз и его место в жизненном цикле организмов.</p> <p>Предзародышевое развитие. Гаметогенез у животных. Половые железы. Образование и развитие половых клеток. Сперматогенез и оогенез. Строение половых клеток. Оплодотворение и эмбриональное развитие животных. Способы оплодотворения: наружное, внутреннее. Партеогенез.</p> <p>Индивидуальное развитие организмов (онтогенез). Стадии эмбриогенеза животных (на примере лягушки). Дробление. Типы дробления. Особенности дробления млекопитающих. Зародышевые листки (гастрюляция). Закладка органов и тканей из зародышевых листков. Взаимное влияние частей развивающегося зародыша (эмбриональная индукция). Закладка плана строения животного как результат иерархических взаимодействий генов. Влияние на эмбриональное развитие различных факторов окружающей среды. Рост и развитие животных. Постэмбриональный период. Прямое и непрямое развитие. Развитие с метаморфозом у беспозвоночных и позвоночных животных. Биологическое значение прямого и непрямого развития, их распространение в природе. Типы роста животных. Факторы регуляции роста животных и человека. Стадии постэмбрионального развития у животных и человека. Периоды онтогенеза человека.</p> <p>Размножение и развитие растений. Гаметофит и спорофит. Мейоз в жизненном цикле растений. Образование спор в процессе мейоза. Гаметогенез у растений. Оплодотворение и развитие растительных организмов. Двойное оплодотворение у цветковых растений. Образование и развитие семени. Механизмы регуляции онтогенеза у растений и животных</p>
3.2	<p>История становления и развития генетики как науки. Основные генетические понятия и символы. Гомологичные хромосомы, аллельные гены, альтернативные признаки, доминантный и рецессивный признак, гомозигота, гетерозигота, чистая линия, гибриды, генотип, фенотип. Основные методы генетики: гибридологический, цитологический, молекулярно- генетический</p>

3.3	<p>Моногибридное скрещивание. Первый закон Менделя – закон единообразия гибридов первого поколения. Правило доминирования. Второй закон Менделя – закон расщепления признаков. Цитологические основы моногибридного скрещивания. Гипотеза чистоты гамет.</p> <p>Анализирующее скрещивание. Промежуточный характер наследования. Расщепление признаков при неполном доминировании.</p> <p>Дигибридное скрещивание. Третий закон Менделя – закон независимого наследования признаков. Цитологические основы дигибридного скрещивания.</p> <p>Сцепленное наследование признаков. Работы Т. Моргана. Сцепленное наследование генов, нарушение сцепления между генами. Хромосомная теория наследственности.</p> <p>Генетика пола. Хромосомный механизм определения пола. Аутосомы и половые хромосомы. Гомогаметный и гетерогаметный пол. Генетическая структура половых хромосом. Наследование признаков, сцепленных с полом. Генотип как целостная система. Плейотропия – множественное действие гена. Множественный аллелизм. Взаимодействие неаллельных генов. Комплементарность. Эпистаз. Полимерия</p>
3.4	<p>Взаимодействие генотипа и среды при формировании фенотипа. Изменчивость признаков. Качественные и количественные признаки. Виды изменчивости: ненаследственная и наследственная.</p> <p>Модификационная изменчивость. Роль среды в формировании модификационной изменчивости. Норма реакции признака. Вариационный ряд и вариационная кривая (В. Иоганнсен). Свойства модификационной изменчивости.</p> <p>Генотипическая изменчивость. Свойства генотипической изменчивости. Виды генотипической изменчивости: комбинативная, мутационная.</p> <p>Комбинативная изменчивость. Мейоз и половой процесс – основа комбинативной изменчивости. Роль комбинативной изменчивости в создании генетического разнообразия в пределах одного вида.</p> <p>Мутационная изменчивость. Виды мутаций: генные, хромосомные, геномные. Спонтанные и индуцированные мутации. Ядерные и цитоплазматические мутации. Соматические и половые мутации. Причины возникновения мутаций. Мутагены и их влияние на организмы. Закономерности мутационного процесса. Закон гомологических рядов в наследственной изменчивости (Н.И. Вавилов). Внеядерная изменчивость и наследственность</p>

3.5	<p>Кариотип человека. Международная программа исследования генома человека. Методы изучения генетики человека: генеалогический, близнецовый, цитогенетический, популяционно-статистический, молекулярно-генетический. Современное определение генотипа: полногеномное секвенирование, генотипирование, в том числе с помощью ПЦР-анализа. Наследственные заболевания человека. Генные и хромосомные болезни человека. Болезни с наследственной предрасположенностью. Значение медицинской генетики в предотвращении и лечении генетических заболеваний человека. Стволовые клетки</p>
3.6	<p>Доместикация и селекция. Зарождение селекции и доместикации. Учение Н.И. Вавилова о центрах происхождения и многообразия культурных растений. Роль селекции в создании сортов растений и пород животных. Сорт, порода, штамм. Закон гомологических рядов в наследственной изменчивости Н.И. Вавилова, его значение для селекционной работы.</p> <p>Методы селекционной работы. Искусственный отбор: массовый и индивидуальный. Этапы комбинационной селекции. Испытание производителей по потомству. Отбор по генотипу с помощью оценки фенотипа потомства и отбор по генотипу с помощью анализа ДНК.</p> <p>Искусственный мутагенез как метод селекционной работы. Радиационный и химический мутагенез как источник мутаций у культурных форм организмов. Использование геномного редактирования и методов рекомбинантных ДНК для получения исходного материала для селекции.</p> <p>Получение полиплоидов. Внутривидовая гибридизация. Близкородственное скрещивание, или инбридинг. Неродственное скрещивание, или аутбридинг. Гетерозис и его причины. Использование гетерозиса в селекции. Отдаленная гибридизация. Преодоление бесплодия межвидовых гибридов. Достижения селекции растений и животных</p>
3.7	<p>Объекты, используемые в биотехнологии, – клеточные и тканевые культуры, микроорганизмы, их характеристика. Традиционная биотехнология: хлебопечение, получение кисломолочных продуктов, виноделие. Микробиологический синтез. Объекты микробиологических технологий. Производство белка, аминокислот и витаминов. Искусственное оплодотворение. Реконструкция яйцеклеток и клонирование животных. Метод трансплантации ядер клеток.</p>

	Хромосомная и генная инженерия. Искусственный синтез гена и конструирование рекомбинантных ДНК. Достижения и перспективы хромосомной и генной инженерии. Медицинские биотехнологии. Использование стволовых клеток
4	Система и многообразие органического мира
4.1	Биологическое разнообразие организмов. Современная система органического мира. Принципы классификации организмов. Основные систематические группы организмов. Особенности строения и жизнедеятельности одноклеточных организмов. Бактерии, археи, одноклеточные грибы, одноклеточные водоросли, другие протисты. Колониальные организмы. Движение одноклеточных организмов: амeboидное, жгутиковое, ресничное. Защита у одноклеточных организмов. Раздражимость у одноклеточных организмов. Таксисы
4.2	Многоклеточные растения. Взаимосвязь частей многоклеточного организма. Ткани, органы и системы органов многоклеточного организма. Организм как единое целое. Ткани растений. Типы растительных тканей: образовательная, покровная, проводящая, основная, механическая. Особенности строения, функций и расположения тканей в органах растений
4.3	Вегетативные и генеративные органы растений. Функции органов и систем органов. Каркас растений. Движение многоклеточных растений: тропизмы и настии. Поглощение воды, углекислого газа и минеральных веществ растениями. Дыхание растений. Диффузия газов через поверхность клетки. Транспортные системы растений. Выделение у растений. Защита у многоклеточных растений. Кутикула. Средства пассивной и химической защиты. Фитонциды. Раздражимость и регуляция у организмов. Раздражимость и регуляция у многоклеточных растений. Ростовые вещества и их значение
4.5	Многоклеточные животные. Взаимосвязь частей многоклеточного организма. Ткани, органы и системы органов многоклеточного организма. Организм как единое целое. Гомеостаз. Ткани животных и человека. Типы животных тканей: эпителиальная, соединительная, мышечная, нервная. Особенности строения, функций и расположения тканей в органах животных и человека
4.6	Органы и системы органов животных. Функции органов и систем органов. Опора тела организмов. Скелеты одноклеточных и многоклеточных животных. Наружный и внутренний скелет. Строение и типы соединения костей.

	<p>Движение многоклеточных животных. Питание животных. Питание позвоночных животных. Дыхание животных. Кожное дыхание. Жаберное и легочное дыхание.</p> <p>Дыхание позвоночных животных. Эволюционное усложнение строения легких позвоночных животных. Дыхательная система человека. Механизм вентиляции легких у птиц и млекопитающих. Транспорт веществ у организмов. Транспорт веществ у животных. Кровеносная система и ее органы. Кровеносная система позвоночных животных. Круги кровообращения. Эволюционные усложнения строения кровеносной системы позвоночных животных. Выделение у организмов. Выделение у животных. Сократительные вакуоли. Органы выделения. Связь полости тела с кровеносной и выделительной системами. Выделение у позвоночных животных. Защита у многоклеточных животных. Покровы и их производные. Раздражимость и регуляция у организмов. Раздражимость у одноклеточных организмов. Таксисы. Раздражимость и регуляция у многоклеточных растений. Ростовые вещества и их значение.</p> <p>Нервная система и рефлекторная регуляция у многоклеточных животных. Нервная система и ее отделы. Эволюционное усложнение строения нервной системы у животных.</p> <p>Разработка алгоритмов и программ для эффективной функциональной аннотации геномов, транскриптомов, протеомов, метаболомов микроорганизмов, растений, животных и человека</p>
5	Организм человека и его здоровье
5.1	Органы и системы органов человека. Отделы головного мозга позвоночных животных. Рефлекс и рефлекторная дуга. Безусловные и условные рефлексы. Гуморальная регуляция и эндокринная система животных и человека. Железы эндокринной системы и их гормоны. Действие гормонов. Взаимосвязь нервной и эндокринной систем. Гипоталамо-гипофизарная система. Рефлекс и рефлекторная дуга. Безусловные и условные рефлексы
5.2	Защита организма от болезней. Иммунная система человека. Клеточный и гуморальный иммунитет. Врожденный, приобретенный специфический иммунитет. Теория клонально-селективного иммунитета (П. Эрлих, Ф.М. Бернет, С. Тонегав). Воспалительные ответы организмов. Роль врожденного иммунитета в развитии системных заболеваний
5.3	Кровеносная система и ее органы. Сердце, кровеносные сосуды и кровь. Круги кровообращения. Работа сердца и ее регуляция

5.4	Дыхание человека. Диффузия газов через поверхность клетки. Дыхательная система человека. Дыхательная поверхность. Регуляция дыхания. Дыхательные объемы
5.5	Пищеварительная система человека. Отделы пищеварительного тракта. Пищеварительные железы. Внутриполостное и внутриклеточное пищеварение
5.6	Покровы и их производные. Органы выделения. Почки. Строение и функционирование нефрона. Фильтрация, секреция и обратное всасывание как механизмы работы органов выделения. Образование мочи у человека
5.7	Движение человека: мышечная система. Скелетные мышцы и их работа. Строение и типы соединения костей
6	Теория эволюции. Развитие жизни на Земле
6.1	<p>Эволюционная теория Ч. Дарвина. Предпосылки возникновения дарвинизма. Жизнь и научная деятельность Ч. Дарвина.</p> <p>Движущие силы эволюции видов по Ч. Дарвину (высокая интенсивность размножения организмов, наследственная изменчивость, борьба за существование, естественный и искусственный отбор).</p> <p>Оформление синтетической теории эволюции (СТЭ). Нейтральная теория эволюции. Современная эволюционная биология. Значение эволюционной теории в формировании естественно-научной картины мира</p>
6.2	<p>Популяция как элементарная единица эволюции. Современные методы оценки генетического разнообразия и структуры популяций. Изменение генофонда популяции как элементарное эволюционное явление. Закон генетического равновесия Дж. Харди, В. Вайнберга.</p> <p>Элементарные факторы (движущие силы) эволюции. Мутационный процесс. Комбинативная изменчивость. Дрейф генов – случайные ненаправленные изменения частот аллелей в популяциях. Эффект основателя. Миграции. Изоляция популяций: географическая (пространственная), биологическая (репродуктивная).</p> <p>Естественный отбор – направляющий фактор эволюции. Формы естественного отбора: движущий, стабилизирующий, разрывающий (дизруптивный). Половой отбор.</p> <p>Приспособленность организмов как результат микроэволюции. Возникновение приспособлений у организмов. Ароморфозы и идиоадаптации. Примеры приспособлений у организмов. Относительность приспособленности организмов.</p>

	<p>Вид, его критерии и структура. Видообразование как результат микроэволюции. Изоляция – ключевой фактор видообразования. Пути и способы видообразования: аллопатрическое (географическое), симпатрическое (экологическое), «мгновенное» (полиплоидизация, гибридизация). Длительность эволюционных процессов.</p> <p>Механизмы формирования биологического разнообразия.</p> <p>Роль эволюционной биологии в разработке научных методов сохранения биоразнообразия. Микроэволюция и коэволюция паразитов и их хозяев.</p> <p>Механизмы формирования устойчивости к антибиотикам и способы борьбы с ней</p>
6.3	<p>Методы изучения макроэволюции. Палеонтологические методы изучения эволюции. Переходные формы и филогенетические ряды организмов.</p> <p>Биогеографические методы изучения эволюции. Сравнение флоры и фауны материков и островов. Биогеографические области Земли. Виды-эндемики и реликты.</p> <p>Эмбриологические и сравнительно-морфологические методы изучения эволюции. Генетические механизмы эволюции онтогенеза и появления эволюционных новшеств. Гомологичные и аналогичные органы. Рудиментарные органы и атавизмы. Молекулярно-генетические, биохимические и математические методы изучения эволюции. Гомологичные гены. Современные методы построения филогенетических деревьев. Хромосомные мутации и эволюция геномов.</p> <p>Общие закономерности (правила) эволюции. Необратимость эволюции. Адаптивная радиация. Неравномерность темпов эволюции</p>
6.4	<p>Научные гипотезы происхождения жизни на Земле. Абиогенез и панспермия. Донаучные представления о зарождении жизни (креационизм). Гипотеза постоянного самозарождения жизни и ее опровержение опытами Ф. Реди, Л. Спалланцани, Л. Пастера. Происхождение жизни и астробиология.</p> <p>Основные этапы неорганической эволюции. Планетарная (геологическая) эволюция. Химическая эволюция. Абиогенный синтез органических веществ из неорганических. Опыт С. Миллера и Г. Юри. Образование полимеров из мономеров. Коацерватная гипотеза А.И. Опарина, гипотеза первичного бульона Дж. Холдейна, генетическая гипотеза Г. Меллера. Рибозимы (Т. Чек) и гипотеза «мира РНК» У. Гилберта. Формирование мембран и возникновение протоклетки. История Земли и методы ее изучения. Ископаемые органические остатки. Геохронология и ее методы. Относительная и абсолютная</p>

	<p>геохронология. Геохронологическая шкала: эоны, эры, периоды, эпохи. Начальные этапы органической эволюции. Появление и эволюция первых клеток. Эволюция метаболизма. Возникновение первых экосистем. Современные микробные биопленки как аналог первых на Земле сообществ. Строматолиты. Прокариоты и эукариоты. Происхождение эукариот (симбиогенез). Эволюционное происхождение вирусов. Происхождение многоклеточных организмов. Возникновение основных групп многоклеточных организмов.</p> <p>Основные этапы эволюции высших растений. Основные ароморфозы растений. Выход растений на сушу. Появление споровых растений и завоевание ими суши. Семенные растения. Происхождение цветковых растений.</p> <p>Основные этапы эволюции животного мира. Основные ароморфозы животных. Вендская фауна. Кембрийский взрыв – появление современных типов. Первые хордовые животные. Жизнь в воде. Эволюция позвоночных. Происхождение амфибий и рептилий. Происхождение млекопитающих и птиц. Принцип ключевого ароморфоза. Освоение беспозвоночными и позвоночными животными суши.</p> <p>Развитие жизни на Земле по эрам и периодам: архей, протерозой, палеозой, мезозой, кайнозой. Общая характеристика климата и геологических процессов. Появление и расцвет характерных организмов. Углеобразование: его условия и влияние на газовый состав атмосферы.</p> <p>Массовые вымирания – экологические кризисы прошлого. Причины и следствия массовых вымираний. Современный экологический кризис, его особенности</p>
6.5	<p>Разделы и задачи антропологии. Методы антропологии. Становление представлений о происхождении человека. Современные научные теории.</p> <p>Сходство человека с животными. Систематическое положение человека. Свидетельства сходства человека с животными: сравнительно-морфологические, эмбриологические, физиолого- биохимические, поведенческие. Отличия человека от животных. Прямое происхождение и комплекс связанных с ним признаков. Развитие головного мозга и второй сигнальной системы.</p> <p>Движущие силы (факторы) антропогенеза: биологические, социальные. Соотношение биологических и социальных факторов в антропогенезе. Основные стадии антропогенеза. Австралопитеки – двуногие предки людей. Человек умелый, первые изготовления орудий труда. Человек</p>

	<p>прямоходящий и первый выход людей за пределы Африки. Человек гейдельбергский – общий предок неандертальского человека и человека разумного. Человек неандертальский как вид людей холодного климата. Человек разумный современного типа, денисовский человек, освоение континентов за пределами Африки.</p> <p>Эволюция современного человека. Естественный отбор в популяциях человека. Мутационный процесс и полиморфизм. Популяционные волны, дрейф генов, миграция и «эффект основателя» в популяциях современного человека.</p> <p>Человеческие расы. Понятие о расе. Большие расы: европеоидная (евразийская), австрало-негроидная (экваториальная), монголоидная (азиатско-американская). Время и пути расселения человека по планете. Единство человеческих рас. Научная несостоятельность расизма. Приспособленность человека к разным условиям окружающей среды. Влияние географической среды и дрейфа генов на морфологию и физиологию человека</p>
7	Экосистемы и присущие им закономерности
7.1	<p>Разделы и задачи экологии. Связь экологии с другими науками. Методы экологии. Полевые наблюдения. Эксперименты в экологии: природные и лабораторные. Моделирование в экологии. Мониторинг окружающей среды: локальный, региональный и глобальный</p>
7.2	<p>Экологические факторы и закономерности их действия. Классификация экологических факторов: абиотические, биотические, антропогенные. Общие закономерности действия экологических факторов. Правило минимума (К. Шпренгель, Ю. Либих). Толерантность. Эврибионтные и стенобионтные организмы.</p> <p>Абиотические факторы. Свет как экологический фактор. Действие разных участков солнечного спектра на организмы. Экологические группы растений и животных по отношению к свету. Сигнальная роль света. Фотопериодизм. Температура как экологический фактор. Действие температуры на организмы. Пойкилотермные и гомойотермные организмы. Эвритермные и стенотермные организмы. Влажность как экологический фактор. Приспособления растений к поддержанию водного баланса. Классификация растений по отношению к воде. Приспособления животных к изменению водного режима.</p> <p>Среды обитания организмов: водная, наземно-воздушная, почвенная, глубинная подпочвенная, внутриорганизменная. Физико-химические особенности сред обитания организмов. Приспособления организмов к жизни в разных средах.</p>

	<p>Биологические ритмы. Внешние и внутренние ритмы. Суточные и годовые ритмы. Приспособленность организмов к сезонным изменениям условий жизни.</p> <p>Жизненные формы организмов. Понятие о жизненной форме. Жизненные формы растений: деревья, кустарники, кустарнички, многолетние травы, однолетние травы. Жизненные формы животных: гидробионты, геобионты, аэробии. Особенности строения и образа жизни.</p> <p>Биотические факторы. Виды биотических взаимодействий: конкуренция, хищничество, симбиоз и его формы. Паразитизм, кооперация, мутуализм, комменсализм (квартиранство, нахлебничество). Нетрофические взаимодействия (топические, форические, фабрические). Значение биотических взаимодействий для существования организмов в среде обитания. Принцип конкурентного исключения</p>
7.3	<p>Экологические характеристики популяции. Популяция как биологическая система. Роль неоднородности среды, физических барьеров и особенностей биологии видов в формировании пространственной структуры популяций. Основные показатели популяции: численность, плотность, возрастная и половая структура, рождаемость, прирост, темп роста, смертность, миграция.</p> <p>Экологическая структура популяции. Оценка численности популяции. Динамика популяции и ее регуляция. Биотический потенциал популяции. Моделирование динамики популяции. Кривые роста численности популяции. Кривые выживания. Регуляция численности популяций: роль факторов, зависящих и не зависящих от плотности. Экологические стратегии видов (r- и K-стратегии).</p> <p>Понятие об экологической нише вида. Местообитание. Многомерная модель экологической ниши Дж.И. Хатчинсона. Размеры экологической ниши. Потенциальная и реализованная ниши.</p> <p>Вид как система популяций. Ареалы видов. Виды и их жизненные стратегии. Закономерности поведения и миграций животных. Биологические инвазии чужеродных видов</p>
7.4	<p>Сообщества организмов. Биоценоз и его структура. Связи между организмами в биоценозе. Экосистема как открытая система (А.Дж. Тенсли). Функциональные блоки организмов в экосистеме: продуценты, консументы, редуценты. Трофические уровни. Трофические цепи и сети. Абиотические блоки экосистем. Почвы и илы в экосистемах. Круговорот веществ и поток энергии в экосистеме.</p>

	<p>Основные показатели экосистемы. Биомасса и продукция. Экологические пирамиды чисел, биомассы и энергии.</p> <p>Направленные закономерные смены сообществ – сукцессии. Первичные и вторичные сукцессии и их причины. Антропогенные воздействия на сукцессии. Климатическое сообщество. Биоразнообразие и полнота круговорота веществ – основа устойчивости сообществ.</p> <p>Природные экосистемы. Антропогенные экосистемы. Агроэкосистема. Агроценоз. Различия между антропогенными и природными экосистемами.</p> <p>Урбоэкосистемы. Основные компоненты урбоэкосистем. Городская флора и фауна. Синантропизация городской фауны. Биологическое и хозяйственное значение агроэкосистем и урбоэкосистем. Закономерности формирования основных взаимодействий организмов в экосистемах.</p> <p>Перенос энергии и веществ между смежными экосистемами. Устойчивость организмов, популяций и экосистем в условиях естественных и антропогенных воздействий</p>
7.5	<p>Биосфера – общепланетарная оболочка Земли, где существует или существовала жизнь. Учение В.И. Вернадского о биосфере. Области биосферы и ее состав. Живое вещество биосферы и его функции.</p> <p>Закономерности существования биосферы. Особенности биосферы как глобальной экосистемы. Динамическое равновесие в биосфере. Круговороты веществ и биогеохимические циклы (углерода, азота). Ритмичность явлений в биосфере.</p> <p>Зональность биосферы. Понятие о биоми. Основные биомы суши: тундра, хвойные леса, смешанные и широколиственные леса, степи, саванны, пустыни, тропические леса, высокогорья. Климат, растительный и животный мир биомов суши.</p> <p>Структура и функция живых систем, оценка их ресурсного потенциала и биосферных функций</p>
7.6	<p>Экологические кризисы и их причины. Воздействие человека на биосферу. Загрязнение воздушной среды. Охрана воздуха. Загрязнение водной среды. Охрана водных ресурсов. Разрушение почвы. Охрана почвенных ресурсов. Изменение климата.</p> <p>Антропогенное воздействие на растительный и животный мир. Охрана растительного и животного мира. Основные принципы охраны природы. Красные книги. Особо охраняемые природные территории (ООПТ). Ботанические сады и зоологические парки.</p>

	Основные принципы устойчивого развития человечества и природы. Рациональное природопользование и сохранение биологического разнообразия Земли
--	---

2.1.15. Рабочая программа по учебному предмету «История» (базовый уровень) (для обучающихся 10 классов 2025-2026 учебного года)

Рабочая программа по учебному предмету «История» (далее соответственно - программа по истории, история) включает пояснительную записку, содержание обучения, планируемые результаты освоения программы по истории.

Пояснительная записка.

Программа по истории разработана с целью оказания методической помощи учителю истории в создании рабочей программы по учебному предмету «История», ориентированной на современные тенденции в образовании и активные методики обучения, и подлежит непосредственному применению при реализации обязательной части ООП СОО.

Программа по истории дает представление о целях, общей стратегии обучения, воспитания и развития обучающихся средствами истории, устанавливает обязательное предметное содержание, предусматривает распределение его по классам и структурирование его по разделам и темам курса.

Место истории в системе среднего общего образования определяется его познавательным и мировоззренческим значением, воспитательным потенциалом, вкладом в становление личности человека. История представляет собирательную картину жизни людей во времени, их социального, созидательного, нравственного опыта. Она служит важным ресурсом самоидентификации личности в окружающем социуме, культурной среде от уровня семьи до уровня своей страны и мира в целом. История дает возможность познания и понимания человека и общества в связи прошлого, настоящего и будущего.

Целью школьного исторического образования является формирование и развитие личности обучающегося, способного к самоидентификации и определению своих ценностных ориентиров на основе осмысления и освоения исторического опыта своей страны и человечества в целом, активно и творчески применяющего исторические знания и предметные умения в учебной и социальной практике. Данная цель предполагает формирование у обучающихся целостной картины российской и мировой истории, понимание места и роли современной России в мире, важности вклада каждого ее народа, его культуры в общую историю страны и мировую историю, формирование личностной позиции по отношению к прошлому и настоящему Отечества.

При разработке рабочей программы по истории образовательная организация вправе использовать материалы всероссийского просветительского проекта «Без

срока давности», направленные на сохранение исторической памяти о трагедии мирного населения в СССР и военных преступлений нацистов в годы Великой Отечественной войны 1941-1945 гг.

Задачами изучения истории являются:

углубление социализации обучающихся, формирование гражданской ответственности и социальной культуры, соответствующей условиям современного мира;

освоение систематических знаний об истории России и всеобщей истории XX - начала XXI вв.;

воспитание обучающихся в духе патриотизма, уважения к своему Отечеству - многонациональному российскому государству в соответствии с идеями взаимопонимания, согласия и мира между людьми и народами, в духе демократических ценностей современного общества;

формирование исторического мышления, способности рассматривать события и явления с точки зрения их исторической обусловленности и взаимосвязи, в развитии, в системе координат «прошлое - настоящее - будущее»;

работа с комплексами источников исторической и социальной информации, развитие учебно-проектной деятельности; в углубленных курсах - приобретение первичного опыта исследовательской деятельности;

расширение аксиологических знаний и опыта оценочной деятельности (сопоставление различных версий и оценок исторических событий и личностей, определение и выражение собственного отношения, обоснование позиции при изучении дискуссионных проблем прошлого и современности);

развитие практики применения знаний и умений в социальной среде, общественной деятельности, межкультурном общении.

Общее число часов, рекомендованных для изучения истории, - 136, в 10-11 классах по 2 часа в неделю при 34 учебных неделях.

Последовательность изучения тем в рамках программы по истории в пределах одного класса может варьироваться.

Содержание обучения в 10 классе.

Всеобщая история. 1914-1945 гг.

Введение. Понятие «Новейшее время». Хронологические рамки и периодизация Новейшей истории. Изменения в мире в XX веке. Ключевые процессы и события Новейшей истории. Объединенные Нации против нацизма и фашизма. Система международных отношений. Россия в XX в.

Мир накануне и в годы Первой мировой войны.

Мир в начале XX в. Развитие индустриального общества. Индустриальная цивилизация в начале XX века. «Пробуждение Азии». Технический прогресс. Изменение социальной структуры общества. Рабочее движение и социализм.

Первая мировая война (1914-1918 гг.). Антанта и Тройственный союз. Начало и первый год войны. Переход к позиционной войне. Борьба на истощение. Изменение соотношения сил. Капитуляция стран Четверного союза. Компьенское перемирие. Итоги и последствия Первой мировой войны.

Мир в 1918-1938 гг.

Распад империй и образование новых национальных государств в Европе. Факторы, повлиявшие на распад империй после Первой мировой войны. Образование новых национальных государств. Ноябрьская революция в Германии. Веймарская республика. Советская власть в Венгрии. Революционное движение и образование Коммунистического интернационала. Образование Турецкой Республики.

Версальско-Вашингтонская система международных отношений. Планы послевоенного устройства мира. Территориальные изменения в мире и Европе по результатам Первой мировой войны. Парижская (Версальская) мирная конференция. Версальская система. Учреждение Лиги Наций. Рапалльское соглашение и признание СССР. Вашингтонская конференция и Вашингтонское соглашение 1922 года. Влияние Версальского договора и Вашингтонского соглашения на развитие международных отношений.

Страны Европы и Северной Америки в 1920-е гг. Послевоенная стабилизация. Факторы, способствующие изменениям в социально-экономической сфере в странах Запада. Экономический бум. Демократизация общественной жизни, возникновение массового общества. Влияние социалистических партий и профсоюзов.

Формирование авторитарных режимов, причины их возникновения в европейских странах в 1920-1930-е гг. Возникновение фашизма. Фашистский режим в Италии. Особенности режима Муссолини. Начало борьбы с фашизмом.

Начало Великой депрессии, ее причины. Социально-политические последствия кризиса конца 1920-1930-х гг. в США. «Новый курс» Ф.Рузвельта. Значение реформ. Роль государства в экономике стран Европы и Латинской Америки.

Нарастание агрессии в мире. Причины возникновения нацистской диктатуры в Германии в 1930-е гг. Установление нацистской диктатуры. Нацистский режим в Германии.

Подготовка Германии к войне. Победа Народного фронта и франкистский мятеж в Испании. Революция в Испании. Поражение Испанской Республики. Причины и значение гражданской войны в Испании.

Страны Азии, Африки и Латинской Америки в 1918-1930 гг. Экспансия колониализма. Цели национально-освободительных движений в странах Востока. Агрессивная внешняя политика Японии. Нестабильность в Китае в межвоенный период. Национально-освободительная борьба в Индии. Африка. Особенности экономического и политического развития Латинской Америки.

Международные отношения в 1930-е гг. Нарастание мировой напряженности в конце 1930-х гг. Причины Второй мировой войны. Мюнхенский сговор. Англо-франко-советские переговоры лета 1939 г.

Развитие науки и культуры в 1914-1930-х гг. Влияние науки и культуры на развитие общества в межвоенный период. Новые научные открытия и технические достижения. Новые виды вооружений и военной техники. Особенности культурного развития: архитектура, изобразительное искусство, литература, кинематограф, музыка. Олимпийское движение.

Вторая мировая война 1939-1945 гг.

Начало Второй мировой войны. Причины Второй мировой войны. Нападение Германии на Польшу. Начало мировой войны в Европе. Захват Дании и Норвегии. Разгром Франции. Битва за Британию. Агрессия Германии и ее союзников в Северной Африке и на Балканах. Борьба Китая против японских агрессоров в 1939-1941 гг. Причины побед Германии и ее союзников в начальный период Второй мировой войны.

Нападение Германии на СССР. Нападение Японии на США. Формирование антигитлеровской коалиции. Ленд-лиз. Подписание Декларации Объединенных Наций. Положение в оккупированных странах.

Холокост. Концентрационные лагеря. Принудительная трудовая миграция и насильственные переселения. Коллаборационизм. Движение Сопротивления.

Коренной перелом, окончание и важнейшие итоги Второй мировой войны. Коренной перелом в Великой Отечественной войне. Поражение итало-германских войск в Северной Африке. Иностранные воинские части на территории СССР. Укрепление антигитлеровской коалиции: Тегеранская конференция. Падение режима Муссолини в Италии. Перелом в войне на Тихом океане.

Открытие Второго фронта. Военные операции Красной армии в 1944-1945 гг., их роль в освобождении стран Европы. Ялтинская конференция. Разгром Германии, ее капитуляция. Роль СССР. Потсдамская конференция. Создание ООН.

Американские атомные бомбардировки Хиросимы и Нагасаки. Вступление СССР в войну против Японии, разгром Квантунской армии. Капитуляция Японии. Нюрнбергский трибунал, Токийский и Хабаровский процессы над немецкими и японскими военными преступниками. Важнейшие итоги Второй мировой войны.

История России. 1914-1945 гг.

Введение. Россия в начале в 1914-1922 гг.

Россия и мир накануне Первой мировой войны. Введение в историю России начала XX в. Время революционных потрясений и войн. Завершение территориального раздела мира и кризис международных отношений. Новые средства военной техники и программы перевооружений. Военно-политические

блоки. Предвоенные международные кризисы. Покушение на эрцгерцога Франца Фердинанда и начало войны. Планы сторон.

Россия в Первой мировой войне. Русская армия на фронтах Первой мировой войны. Военная кампания 1914 г. Военные действия 1915 г. Кампания 1916 г. Мужество и героизм российских воинов.

Власть, экономика и общество в годы Первой мировой войны. Патриотический подъем в начале войны. Экономика России в годы войны. Политические партии. Причины нарастания революционных настроений в российском обществе

Российская революция. Февраль 1917 г. Объективные и субъективные причины революционного кризиса. Падение монархии. Временное правительство и его программа. Петроградский совет рабочих и солдатских депутатов и его декреты. Основные политические партии в 1917 г. Кризисы Временного правительства.

Российская революция. Октябрь 1917 г. Изменение общественных настроений. Выступление генерала Л.Г.Корнилова. Рост влияния большевиков. Подготовка и проведение вооруженного восстания в Петрограде. Свержение Временного правительства и взятие власти большевиками. Создание коалиционного правительства большевиков и левых эсеров. Русская православная церковь в условиях революции.

Первые революционные преобразования большевиков.

Первые декреты новой власти. Учредительное собрание. Организация власти Советов. Создание новой армии и спецслужбы. Брестский мир. Конституция РСФСР 1918 г.

Экономическая политика советской власти. Национализация промышленности. «Военный коммунизм» в городе и деревне. План Государственной комиссии по электрификации России.

Гражданская война.

Гражданская война: истоки и основные участники. Причины и основные этапы Гражданской войны в России. Формирование однопартийной диктатуры. Многообразие антибольшевистских сил, их политические установки, социальный состав. Выступление левых эсеров.

События 1918-1919 гг. «Военспецы» и комиссары в Красной армии. Террор красный и белый: причины и масштабы. Польско-советская война. Рижский мирный договор с Польшей. Причины победы Красной армии в Гражданской войне.

Революция и Гражданская война на национальных окраинах. Национальные районы России в годы Первой мировой войны. Возникновение национальных государств на окраинах России. Строительство советской федерации. Установление советской власти на Украине, в Белоруссии и Прибалтике. Установление советской власти в Закавказье. Победа советской власти в Средней Азии и борьба с басмачеством.

Идеология и культура в годы Гражданской войны. Идеология и культура в годы Гражданской войны. Перемены в идеологии. Политика новой власти в области образования и науки. Власть и интеллигенция. Отношение к Русской православной церкви.

Повседневная жизнь в период революции и Гражданской войны. Изменения в общественных настроениях. Внешнее положение Советской России в конце Гражданской войны.

Наш край в 1914-1922 гг.

Советский Союз в 1920-1930-е гг.

СССР в 20-е гг.

Последствия Первой мировой войны и Российской революции для демографии и экономики. Власть и церковь.

Крестьянские восстания. Кронштадтское восстание. Переход от «военного коммунизма» к новой экономической политике.

Экономическое и социальное развитие в годы нэпа. Замена продразверстки единым продналогом. Новая экономическая политика в промышленности. Иностранные концессии. Стимулирование кооперации. Финансовая реформа Г.Я.Сокольникова. Создание Госплана и противоречия нэпа.

Предпосылки и значение образования СССР. Образование СССР. Конституция 1924 г. Административно-территориальные реформы и национально-государственное строительство. Политика коренизации.

Колебания политического курса в начале 1920-х гг. Болезнь В.И.Ленина и борьба за власть. Внутрипартийная борьба и ликвидация оппозиции внутри Всесоюзной коммунистической партии большевиков.

Международное положение после окончания Гражданской войны в России. Советская Россия на Генуэзской конференции. Дипломатические признания СССР - «Полоса признания». Отношения со странами Востока. Деятельность Коминтерна. Дипломатические конфликты с западными странами.

Контроль над интеллектуальной жизнью общества. Сменовеховство. Культура русской эмиграции. Власть и церковь. Развитие образования. Развитие науки и техники. Начало «нового искусства». Перемены в повседневной жизни и общественных настроениях «Великий перелом». Индустриализация. Форсированная индустриализация. Разработка и принятие плана первой пятилетки. Ход и особенности советской индустриализации, ее издержки. Итоги курса на индустриальное развитие.

Коллективизация сельского хозяйства. Цель и задачи коллективизации. Начало коллективизации. Раскулачивание. Голод 1932-1933 гг. Становление колхозной системы. Итоги коллективизации.

Советский Союз в 30-е годы.

Конституция 1936 года. Укрепление политического режима. Репрессивная политика. Массовые общественные организации: Всесоюзный центральный совет профессиональных союзов, Всесоюзный ленинский коммунистический союз молодежи, Всесоюзная пионерская организация. Национальная политика и национально-государственное строительство.

Культурное пространство советского общества в 1930-е гг. Формирование «нового человека». Власть и церковь. Культурная революция.

Достижения отечественной науки в 1930-е гг. Развитие здравоохранения и образования.

Советское искусство 1930-х гг. Власть и культура. Советская литература. Советские кинематограф, музыка, изобразительное искусство, театр.

Повседневная жизнь населения в 1930-е гг. Общественные настроения. Русское Зарубежье и его роль в развитии мировой культуры. Численность, состав и главные центры Русского Зарубежья. Русская зарубежная Церковь. Культура Русского Зарубежья. Повседневная жизнь эмигрантов.

СССР и мировое сообщество в 1929-1939 гг. Мировой экономический кризис 1929-1933 гг. и пути выхода из него. Борьба за создание системы коллективной безопасности. Усиление угрозы мировой войны. Мюнхенский сговор. Укрепление безопасности на Дальнем Востоке. Советско-германский договор о ненападении.

СССР накануне Великой Отечественной войны. Вхождение в состав СССР Западной Украины и Западной Белоруссии. Советско-финляндская война 1939-1940 гг. Вхождение в состав СССР Прибалтики, Бессарабии и Северной Буковины. Подготовка Германии к нападению на СССР. Меры советского руководства по укреплению обороноспособности страны. Советские планы и расчеты накануне войны.

Наш край в 1920-1930-е гг.

Повторение и обобщение по теме «Советский Союз в 1920-1930-е гг.».

Великая Отечественная война. 1941-1945 гг.

Первый период войны

План «Барбаросса». Вторжение врага. Чрезвычайные меры советского руководства. Тяжелые бои летом - осенью 1941 г. Прорыв гитлеровцев к Ленинграду. Московская битва: оборона Москвы и подготовка контрнаступления. Блокада Ленинграда. Дорога жизни по льду Ладожского озера. Контрнаступление под Москвой. Начало формирования антигитлеровской коалиции.

Фронт за линией фронта. Характер войны и цели гитлеровцев. Оккупационный режим. Партизанское и подпольное движение. Трагедия плена. Репатриации. Пособники оккупантов.

Единство фронта и тыла. Эвакуации. Вклад советской военной экономики в победу. Поставки по ленд-лизу. Обеспечение фронта и тыла продовольствием. Патриотизм советских людей. Государство и церковь в годы войны.

Коренной перелом в ходе войны

Боевые действия весной и в начале лета 1942 г. Начало битвы за Кавказ. Сталинградская битва. Контрнаступление под Сталинградом. Ликвидация окруженной группировки врага.

Наступление советских войск в январе - марте 1943 г. Прорыв блокады Ленинграда. Освобождение Ржева. Обстановка на фронте весной 1943 г. Немецкое наступление под Курском. Курская битва. Контрнаступление Красной Армии. Битва за Днепр. Укрепление антигитлеровской коалиции. Тегеранская конференция 1943 г. Завершение коренного перелома.

«Десять сталинских ударов» и изгнание врага с территории СССР. Обстановка на фронтах к началу 1944 г. Полное снятие блокады Ленинграда. Освобождение Правобережья Днепра. Освобождение Крыма. Поражение Финляндии. Освобождение Белорусской ССР. Освобождение Прибалтики. Львовско-Сандомирская операция.

Наука и культура в годы войны. Вклад в победу деятелей науки. Советский атомный проект. Сражающаяся культура. Литература военных лет. Разграбление культурных ценностей на оккупированных территориях.

Окончание Второй мировой войны. Освободительная миссия Красной Армии в Европе. Освобождение Румынии, Болгарии и Югославии. Освобождение Польши. Освобождение Чехословакии, Венгрии и Австрии. Помощь населению освобожденных стран. Ялтинская конференция. Последние сражения. Битва за Берлин. Встреча на Эльбе. Взятие Берлина и капитуляция Германии.

Окончание Второй мировой войны. Итоги и уроки. Потсдамская конференция. Вступление СССР в войну с Японией. Освобождение Маньчжурии и Кореи. Освобождение Южного Сахалина и Курильских островов. Образование ООН. Наказание главных военных преступников. Токийский и Хабаровский процессы. Решающая роль Красной Армии в разгроме агрессоров. Людские потери. Материальные потери.

Наш край в 1941-1945 гг.

Повторение и обобщение по теме «Великая Отечественная война 1941-1945 гг.».

Содержание обучения в 11 классе.

Всеобщая история. 1945 г. - начало XXI века.

Введение. Мир во второй половине XX - начале XXI в. Интересы СССР, США, Великобритании и Франции в Европе и мире после войны.

США и страны Европы во второй половине XX - начале XXI в. США и страны Западной Европы во второй половине XX - начале XXI в. Складывание биполярного мира. План Маршалла и доктрина Трумэна. Установление просоветских режимов в странах Восточной Европы. Раскол Германии. Советско-югославский конфликт и политические репрессии в Восточной Европе. Причины начала холодной войны.

США и страны Западной Европы во второй половине XX в. Маккартизм в США. Возникновение «общества потребления». Проблема прав человека. Возникновение Европейского экономического сообщества. Федеративная республика Германия. Западногерманское «экономическое чудо». Франция после Второй мировой войны. Консервативная и трудовая Великобритания. Движение против расовой дискриминации в США. Новые течения в идеологии. Социальный кризис конца 1960-х гг. и его значение.

США и страны Западной Европы в конце XX - начале XXI в. Информационная революция. Энергетический и экологический кризисы. Изменение социальной структуры стран Запада. Рост влияния средств массовой информации и политические изменения в Европе. Неоконсерватизм и неоглобализм. Страны Запада в начале XXI в. Создание Европейского союза.

Страны Центральной и Восточной Европы во второй половине XX - начале XXI в. Социально-экономическая система Восточной Европы в середине XX в. Кризисы в ряде социалистических стран. «Пражская весна» 1968 г. Ввод войск стран Варшавского договора в Чехословакию. Движение «Солидарность» в Польше. Югославский социализм. «Бархатные революции» в Восточной Европе. Распад Югославии и войны на Балканах. Агрессия НАТО против Югославии. Восточная Европа в 1990-х гг. и начале XXI в.

Страны Азии, Африки и Латинской Америки во второй половине XX - начале XXI в.

Страны Азии во второй половине XX - начале XXI в. Гражданская война в Китае. Война в Корее. Национально-освободительные движения в Юго-Восточной Азии. Возобновление войны в Индокитае. Американское вмешательство во Вьетнаме. Победа коммунистов в Индокитае. Причины и последствия локальных войн в Китае, Корее, Вьетнаме, Лаосе, Камбодже.

Строительство социализма в Китае. Мао Цзэдун. «Культурная революция» в Китае. Рыночные реформы в Китае. Китай в конце 1980-х гг. Северная Корея. Режим Пол Пота в Кампучии. Реформы в социалистических странах Азии, их последствия. Япония после Второй мировой войны. Восстановление суверенитета Японии и проблема Курильских островов. Японское «экономическое чудо». Кризис японского общества. Развитие Южной Кореи. «Тихоокеанские драконы»: Южная Корея, Тайвань, Сингапур и Гонконг. Успехи Китая. Причины экономических успехов Японии, Южной Кореи, Китая во второй половине XX - начале XXI в.

Обретение независимости странами Южной Азии. Преобразования в независимой Индии. Индия и Пакистан. Кризис индийского общества и борьба за его преодоление. Капиталистическая модернизация Тайланда, Малайзии и Филиппин. Индонезия и Мьянма.

Страны Ближнего и Среднего Востока во второй половине XX - начале XXI в. Арабские страны и возникновение государства Израиль. Антиимпериалистическое движение и Суэцкий конфликт. Арабо-израильские войны и мирное урегулирование на Ближнем Востоке. Модернизация в Турции. Исламская революция в Иране. Создание исламских режимов. Кризисы в Персидском заливе. Причины и последствия арабо-израильских войн, революции в Иране.

Страны Тропической и Южной Африки. Освобождение от колониальной зависимости. Страны Африки южнее Сахары. Попытки демократизации и установление диктатур. Ликвидация системы апартеида. Страны социалистической ориентации. Конфликт в Африканском Роге. Этнические конфликты. Пути развития стран Африки после освобождения от колониальной зависимости во второй половине XX в., их причины.

Страны Латинской Америки во второй половине XX - начале XXI вв.

Страны Латинской Америки в середине XX в. Аграрные реформы и импортозамещающая индустриализация. Революция на Кубе. Переход Кубы к социалистическому развитию. Эрнесто Че Гевара. Революции и гражданские войны в Центральной Америке. Реформы в странах Латинской Америки в 1950-1970-х гг. Преобразования «Народного единства» в Чили. Кризис реформ и военный переворот в Чили. Диктаторские режимы в странах Южной Америки. Переход к демократии и усиление левых сил. Причины и последствия революционных движений на Кубе и в Центральной Америке.

Международные отношения во второй половине XX - начале XXI вв.

Международные отношения в конце 1940-х - конце 1980-х гг. Гонка вооружений СССР и США, ее последствия. Ракетно-космическое соперничество. Международные отношения в 1950-е гг. «Новые рубежи» Дж. Кеннеди и Берлинский кризис. Карибский кризис. Договор о запрещении ядерных испытаний. Советско-китайский конфликт. Усиление нестабильности в мире и Договор о нераспространении ядерного оружия. Договоры ОСВ-1 и ПРО. Хельсинский акт. Договоры ОСВ-2 и ракетный кризис. События в Афганистане и возвращение к политике холодной войны. Конец холодной войны.

Международные отношения в 1990-е - 2023 г. Международные отношения в 1990-е - 2023 г. Расширение НАТО на Восток. Конфликт на Балканах. Военные интервенции НАТО. Кризис глобального доминирования Запада. Обострение противостояния России и Запада. Интеграционные процессы в современном мире: БРИКС, Евразийский экономический союз, Содружество Независимых Государств,

Шанхайская организация сотрудничества, Ассоциация государств Юго-Восточной Азии.

Развитие науки и культуры во второй половине XX - начале XXI вв.

Наука и культура во второй половине XX в. - начале XXI в. Важнейшие направления развития науки во второй половине XX - начале XXI в. Ядерная энергетика. Освоение космоса. Развитие культуры и искусства во второй половине XX - начале XXI в.: литература, театральное искусство, музыка, архитектура, изобразительное искусство. Олимпийское движение. Глобальные проблемы современности.

История России. 1945 г. - начало XXI в.

СССР в 1945-1991 гг.

СССР в послевоенные годы

Послевоенные годы. Влияние победы. Потери и демографические проблемы. Социальная адаптация фронтовиков. Репатриация. Борьба с беспризорностью и преступностью. Восстановление и развитие экономики и социальной сферы. Восстановление промышленности. Сельское хозяйство. Меры по улучшению жизни населения.

Политическая система в послевоенные годы. Сталин и его окружение. Союзный центр и национальные регионы: проблемы взаимоотношений. Послевоенные репрессии.

Идеология, наука, культура и спорт в послевоенные годы. Соперничество в высших эшелонах власти. Усиление идеологического контроля над обществом. Основные тенденции развития советской литературы и искусства. Развитие советской науки. Советский спорт.

Место и роль СССР в послевоенном мире. Укрепление геополитических позиций СССР. Послевоенные договоры с побежденными противниками. Начало холодной войны, ее причины и особенности. Раскол Европы и оформление биполярного мира. СССР и страны Азии

СССР в 1953-1964 гг. Смерть Сталина и настроения в обществе. Борьба за власть в советском руководстве. Н.С.Хрущев. XX съезд КПСС и идеологическая кампания по разоблачению культа личности Сталина. Реабилитация жертв политических репрессий. Реорганизация государственных органов, партийных и общественных организаций. Новая Программа КПСС и проект Конституции СССР.

Основные направления экономического и социального развития СССР в 1953-1964 гг. Экономический курс Г.М.Маленкова. Развитие промышленности. Военный и гражданский секторы экономики. Развитие сельского хозяйства и попытки решения продовольственной проблемы. Социальное развитие.

Развитие науки и техники в 1953-1964 гг. Научно-техническая революция в СССР. Развитие компьютерной техники. Организация науки. Фундаментальная

наука и производство. Развитие гуманитарных наук. Открытие новых месторождений. Освоение Арктики и Антарктики. Самолетостроение и ракетостроение. Освоение космоса.

Культурное пространство в 1953-1964 гг. Условия развития советской культуры. Первые признаки наступления оттепели в культурной сфере. Власть и интеллигенция. Развитие образования. Власть и церковь. Зарождение новых форм общественной жизни. Развитие советского спорта.

Перемены в повседневной жизни в 1953-1964 гг. Революция благосостояния. Демография. Изменение условий и оплаты труда. Перемены в пенсионной системе. Общественные фонды потребления. Решение жилищной проблемы. Жизнь на селе. Популярные формы досуга. Изменение структуры питания. Товары первой необходимости. Книги, журналы, газеты. Туризм. Изменение общественных настроений и ожиданий.

Новый курс советской внешней политики: от конфронтации к диалогу. СССР и стран Запада. Гонка вооружений. СССР и мировая социалистическая система. Распад колониальной системы. СССР и страны третьего мира

СССР в 1964-1985 гг. Политическое развитие СССР в 1964-1985 гг. Итоги и значение «великого десятилетия» Н.С.Хрущева. Политический курс Л.И.Брежнева. Конституция СССР 1977 г.

Особенности социально-экономического развития СССР в 1964-1985 гг. Новые ориентиры аграрной политики: реформа 1965 г. и ее результаты. Косыгинская реформа промышленности. Рост социально-экономических проблем.

Развитие науки, образования, здравоохранения. Научные и технические приоритеты. Советская космическая программа. Развитие образования. Советское здравоохранение.

Идеология и культура. Новые идеологические ориентиры. Концепция «развитого социализма». Диссиденты и неформалы. Литература и искусство: поиски новых путей. Достижения советского спорта.

Повседневная жизнь советского общества в 1964-1985 гг. Общественные настроения.

Национальная политика и национальные движения. Новая историческая общность. Изменение национального состава населения СССР. Развитие республик в рамках единого государства. Национальные движения. Эволюция национальной политики.

Внешняя политика СССР в 1964-1985 гг. Новые вызовы внешнего мира. Отношения СССР со странами Запада. Совещание по безопасности и сотрудничеству в Европе (СБСЕ). СССР и развивающиеся страны. Ввод советских войск в Афганистан. СССР и страны социализма.

СССР и мир в начале 1980-х гг. Нарастание кризисных явлений в СССР. Ю.В.Андропов и начало формирования идеологии перемен. М.С.Горбачев и его окружение: курс на реформы.

СССР в 1985-1991 гг. Социально-экономическое развитие СССР в 1985-1991 гг. Первый этап преобразований М.С.Горбачева: концепция ускорения социально-экономического развития. Второй этап экономических реформ. Экономический кризис и окончательное разрушение советской модели экономики. Разработка программ перехода к рыночной экономике.

Перемены в духовной сфере в годы перестройки. Гласность и плюрализм. Литература. Кино и театр. Реабилитация жертв политических репрессий. Новый этап в государственно-конфессиональных отношениях. Результаты политики гласности.

Реформа политической системы СССР и ее итоги. Начало изменения советской политической системы. Конституционная реформа 1988-1991 гг. I Съезд народных депутатов СССР и его значение. Становление многопартийности. Кризис в КПСС и создание Коммунистической партии РСФСР.

Новое политическое мышление и перемены во внешней политике. СССР и Запад. Начало разоружения. Разблокирование региональных конфликтов. Распад социалистической системы. Результаты политики нового мышления. Отношение к М.С.Горбачеву и его внешней политике в СССР и в мире.

Национальная политика и подъем национальных движений. Кризис межнациональных отношений. Нарастание националистических и сепаратистских настроений, обострение межнациональных конфликтов. Противостояние между союзным центром и партийным руководством республик. Декларация о государственном суверенитете РСФСР. Разработка нового союзного договора. Августовский политический кризис 1991 г. Распад СССР.

Российская Федерация в 1992 - начале 2000-х гг.

Российская Федерация в 1990-е гг. Российская экономика в условиях рынка. Начало радикальных экономических преобразований. Ваучерная приватизация. Положение в экономике России в 1992-1998 гг. Корректировка курса реформ. «Олигархический капитализм» и финансовые кризисы. Дефолт 1998 г. и его последствия. Россия после дефолта. Результаты экономических реформ 1990-х гг. Политическое развитие Российской Федерации. Разработка новой [Конституции России](#). Нарастание политико-конституционного кризиса в условиях ухудшения экономической ситуации. Трагические события осени 1993 г. в Москве. [Конституция России 1993 г.](#) и ее значение. Российская многопартийность и становление современного парламентаризма. Выборы Президента Российской Федерации в 1996 году. Результаты политического развития России в 1990-е гг. Отставка Президента России Б.Н.Ельцина.

Межнациональные отношения и национальная политика. Народы и регионы России после распада СССР. Федеративный договор. Военно-политический кризис в Чеченской Республике.

Повседневная жизнь. Изменения в структуре российского общества и условиях жизни различных групп населения в 1990-е гг. Численность и доходы населения. Социальное расслоение. Досуг и туризм.

Внешняя политика Российской Федерации в 1990-е гг. Новое место России в мире. Взаимоотношения с США и странами Запада. Агрессия НАТО в Югославии и изменение политики России в отношении Запада. Отношения со странами Азии, Африки и Латинской Америки. Россия на постсоветском пространстве. Результаты внешней политики страны в 1990-е гг.

Россия в XXI в.

Политические вызовы и новые приоритеты внутренней политики России в начале XXI в. Укрепление вертикали власти. Противодействие террористической угрозе. Урегулирование кризиса в Чеченской Республике. Обеспечение гражданского согласия и единства общества. Утверждение государственной символики. Военная реформа. Стабилизация политической системы в годы президентства В.В.Путина.

Россия в 2008-2011 гг. Президент Д.А.Медведев и его программа. Военный конфликт в Закавказье. Новый этап политической реформы. Выборы в Государственную Думу 2011 г.

Социально-экономическое развитие России в начале XXI в. Приоритетные национальные проекты. Экономическое развитие в 2000-2007 гг. Россия в системе мировой рыночной экономики. Мировой экономический кризис 2008 г. Социальная политика. Изменения в структуре, занятости и численности населения.

Культура, наука, спорт и общественная жизнь в 1990-х - начале 2020-х гг. Последствия распада СССР в сфере науки, образования и культуры. Литература. Кинематограф. Музыка. Театр. Изобразительное и монументальное искусство. Развитие российской культуры в XXI в. Развитие науки. Формирование суверенной системы образования. Средства массовой информации. Российский спорт. Государство и основные религиозные конфессии. Повседневная жизнь.

Внешняя политика в начале XXI в. Россия в современном мире. Становление нового внешнеполитического курса России в 2000-2007 гг. Рост международного авторитета России и возобновление конфронтации со странами Запада в 2008-2020 гг.

Россия в 2012 - начале 2020-х гг. Укрепление обороноспособности страны. Социально-экономическое развитие. Выборы в Государственную Думу 2016 г. Выборы Президента Российской Федерации в 2018 г. Национальные цели развития

страны. Конституционная реформа 2020 г. Выборы в Государственную Думу VIII созыва.

Россия сегодня. Специальная военная операция (далее - СВО). Отношения с Западом в начале XXI в. Давление на Россию со стороны США. Противодействие стратегии Запада в отношении России. Фальсификация истории. Возрождение нацизма. Украинский неонацизм. Переворот 2014 г. на Украине. Возвращение Крыма. Судьба Донбасса. Минские соглашения. СВО. Противостояние с Западом. Украина - неонацистское государство. Новые регионы. СВО и российское общество. Россия - страна героев.

Наш край в 1992 г. - настоящее время.

Итоговое обобщение по теме «История России. 1945 г. - начало XXI в.».

Планируемые результаты освоения программы по истории на уровне среднего общего образования.

К важнейшим личностным результатам изучения истории относятся:

1) в сфере гражданского воспитания: осмысление сложившихся в российской истории традиций гражданского служения Отечеству; сформированность гражданской позиции обучающегося как активного и ответственного члена российского общества; осознание исторического значения конституционного развития России, своих конституционных прав и обязанностей, уважение закона и правопорядка; принятие традиционных национальных, общечеловеческих гуманистических и демократических ценностей; готовность противостоять идеологии экстремизма, национализма, ксенофобии, дискриминации по социальным, религиозным, расовым, национальным признакам; готовность вести совместную деятельность в интересах гражданского общества, участвовать в самоуправлении в образовательной организации; умение взаимодействовать с социальными институтами в соответствии с их функциями и назначением; готовность к гуманитарной и волонтерской деятельности;

2) в сфере патриотического воспитания: сформированность российской гражданской идентичности, патриотизма, уважения к своему народу, чувства ответственности перед Родиной, гордости за свою страну, свой край, свой язык и культуру, прошлое и настоящее многонационального народа России; ценностное отношение к государственным символам, историческому и природному наследию, памятникам, традициям народов России, достижениям России в науке, искусстве, спорте, технологиях, труде; идейная убежденность, готовность к служению и защите Отечества, ответственность за его судьбу;

3) в сфере духовно-нравственного воспитания: личностное осмысление и принятие сущности и значения исторически сложившихся и развивавшихся духовно-нравственных ценностей российского народа; сформированность нравственного сознания, этического поведения; способность оценивать ситуации

нравственного выбора и принимать осознанные решения, ориентируясь на морально-нравственные ценности и нормы современного российского общества; понимание значения личного вклада в построение устойчивого будущего; ответственное отношение к своим родителям, представителям старших поколений, осознание значения создания семьи на основе принятия ценностей семейной жизни в соответствии с традициями народов России;

4) в сфере эстетического воспитания: представление об исторически сложившемся культурном многообразии своей страны и мира; способность воспринимать различные виды искусства, традиции и творчество своего и других народов, ощущать эмоциональное воздействие искусства; осознание значимости для личности и общества наследия отечественного и мирового искусства, этнических культурных традиций и народного творчества; эстетическое отношение к миру, современной культуре, включая эстетику быта, научного и технического творчества, спорта, труда, общественных отношений;

5) в сфере физического воспитания: осознание ценности жизни и необходимости ее сохранения (в том числе на основе примеров из истории); представление об идеалах гармоничного физического и духовного развития человека в исторических обществах и в современную эпоху; ответственное отношение к своему здоровью и установка на здоровый образ жизни;

6) в сфере трудового воспитания: понимание на основе знания истории значения трудовой деятельности как источника развития человека и общества; уважение к труду и результатам трудовой деятельности человека; представление о разнообразии существовавших в прошлом и современных профессий; формирование интереса к различным сферам профессиональной деятельности; готовность совершать осознанный выбор будущей профессии и реализовывать собственные жизненные планы; мотивация и способность к образованию и самообразованию на протяжении всей жизни;

7) в сфере экологического воспитания: осмысление исторического опыта взаимодействия людей с природной средой, его позитивных и негативных проявлений; сформированность экологической культуры, понимание влияния социально-экономических процессов на состояние природной и социальной среды, осознание глобального характера экологических проблем; активное неприятие действий, приносящих вред окружающей природной и социальной среде;

8) в понимании ценности научного познания: сформированность мировоззрения, соответствующего современному уровню развития исторической науки и общественной практики, основанного на диалоге культур, способствующего осознанию своего места в поликультурном мире; осмысление значения истории как знания о развитии человека и общества, о социальном и нравственном опыте предшествующих поколений; совершенствование языковой и читательской

культуры как средства взаимодействия между людьми и познания мира; овладение основными навыками познания и оценки событий прошлого с позиций историзма, готовность к осуществлению учебной проектно-исследовательской деятельности в сфере истории;

9) в сфере развития эмоционального интеллекта обучающихся: развитие самосознания (включая способность осознавать на примерах исторических ситуаций роль эмоций в отношениях между людьми, понимать свое эмоциональное состояние, соотнося его с эмоциями людей в известных исторических ситуациях); саморегулирования, включающего самоконтроль, умение принимать ответственность за свое поведение, способность адаптироваться к эмоциональным изменениям и проявлять гибкость, быть открытым новому; внутренней мотивации, включающей стремление к достижению цели и успеху, оптимизм, инициативность, умение действовать, исходя из своих возможностей; эмпатии (способность понимать другого человека, оказавшегося в определенных обстоятельствах); социальных навыков (способность выстраивать конструктивные отношения с другими людьми, регулировать способ выражения своих суждений и эмоций с учетом позиций и мнений других участников общения).

В результате изучения истории на уровне среднего общего образования у обучающегося будут сформированы познавательные универсальные учебные действия, коммуникативные универсальные учебные действия, регулятивные универсальные учебные действия, совместная деятельность.

У обучающегося будут сформированы следующие базовые логические действия как часть познавательных универсальных учебных действий:

формулировать проблему, вопрос, требующие решения;

устанавливать существенный признак или основания для сравнения, классификации и обобщения;

определять цели деятельности, задавать параметры и критерии их достижения;

выявлять закономерные черты и противоречия в рассматриваемых явлениях;

разрабатывать план решения проблемы с учетом анализа имеющихся ресурсов;

вносить коррективы в деятельность, оценивать соответствие результатов целям.

У обучающегося будут сформированы следующие базовые исследовательские действия как часть познавательных универсальных учебных действий:

определять познавательную задачу;

намечать путь ее решения и осуществлять подбор исторического материала, объекта;

владеть навыками учебно-исследовательской и проектной деятельности;

осуществлять анализ объекта в соответствии с принципом историзма, основными процедурами исторического познания;

систематизировать и обобщать исторические факты (в том числе в форме таблиц, схем);

выявлять характерные признаки исторических явлений;

раскрывать причинно-следственные связи событий прошлого и настоящего;

сравнивать события, ситуации, определяя основания для сравнения, выявляя общие черты и различия;

формулировать и обосновывать выводы;

соотносить полученный результат с имеющимся историческим знанием;

определять новизну и обоснованность полученного результата;

представлять результаты своей деятельности в различных формах (сообщение, эссе, презентация, реферат, учебный проект и другие);

объяснять сферу применения и значение проведенного учебного исследования в современном общественном контексте.

У обучающегося будут сформированы умения работать с информацией как часть познавательных универсальных учебных действий:

осуществлять анализ учебной и внеучебной исторической информации (учебники, исторические источники, научно-популярная литература, Интернет-ресурсы и другие) - извлекать, сопоставлять, систематизировать и интерпретировать информацию;

различать виды источников исторической информации; высказывать суждение о достоверности и значении информации источника (по предложенным или самостоятельно сформулированным критериям);

рассматривать комплексы источников, выявляя совпадения и различия их свидетельств;

использовать средства современных информационных и коммуникационных технологий с соблюдением правовых и этических норм, требований информационной безопасности;

создавать тексты в различных форматах с учетом назначения информации и целевой аудитории, выбирая оптимальную форму представления и визуализации.

У обучающегося будут сформированы умения общения как часть коммуникативных универсальных учебных действий:

представлять особенности взаимодействия людей в исторических обществах и современном мире;

участвовать в обсуждении событий и личностей прошлого и современности, выявляя сходство и различие высказываемых оценок;

излагать и аргументировать свою точку зрения в устном высказывании, письменном тексте;

владеть способами общения и конструктивного взаимодействия, в том числе межкультурного, в образовательной организации и социальном окружении;

аргументированно вести диалог, уметь смягчать конфликтные ситуации.

У обучающегося будут сформированы умения совместной деятельности:

осознавать на основе исторических примеров значение совместной деятельности людей как эффективного средства достижения поставленных целей;

планировать и осуществлять совместную работу, коллективные учебные проекты по истории, в том числе с использованием регионального материала;

определять свое участие в общей работе и координировать свои действия с другими членами команды;

проявлять творчество и инициативу в индивидуальной и командной работе;

оценивать полученные результаты и свой вклад в общую работу.

У обучающегося будут сформированы умения в части регулятивных универсальных учебных действий:

владение приемами самоорганизации своей учебной и общественной работы: выявлять проблему, задачи, требующие решения; составлять план действий, определять способ решения, последовательно реализовывать намеченный план действий и другие;

владение приемами самоконтроля: осуществлять самоконтроль, рефлекссию и самооценку полученных результатов; вносить коррективы в свою работу с учетом установленных ошибок, возникших трудностей;

принятие себя и других людей: осознавать свои достижения и слабые стороны в учении, общении, сотрудничестве со сверстниками и людьми старшего поколения; принимать мотивы и аргументы других людей при анализе результатов деятельности; признавать свое право и право других людей на ошибку; вносить конструктивные предложения для совместного решения учебных задач, проблем.

Предметные результаты освоения программы по истории на уровне среднего общего образования должны обеспечивать:

1) понимание значимости России в мировых политических и социально-экономических процессах XX - начала XXI в., знание достижений страны и ее народа; умение характеризовать историческое значение Российской революции, Гражданской войны, новой экономической политики, индустриализации и коллективизации в Союзе Советских Социалистических Республик, решающую роль СССР в победе над нацизмом, значение советских научно-технологических успехов, освоения космоса; понимание причин и следствий распада СССР, возрождения Российской Федерации как мировой державы, воссоединения Крыма с Россией, СВО на Украине и других важнейших событий XX - начала XXI в.; особенности развития культуры народов СССР (России);

2) знание имен героев Первой мировой, Гражданской, Великой Отечественной войн, исторических личностей, внесших значительный вклад в социально-экономическое, политическое и культурное развитие России в XX - начале XXI в.;

3) умение составлять описание (реконструкцию) в устной и письменной форме исторических событий, явлений, процессов истории родного края, истории России и всеобщей истории XX - начала XXI вв. и их участников, образа жизни людей и его изменения в Новейшую эпоху; формулировать и обосновывать собственную точку зрения (версию, оценку) с использованием фактического материала, в том числе, используя источники разных типов;

4) умение выявлять существенные черты исторических событий, явлений, процессов; систематизировать историческую информацию в соответствии с заданными критериями; сравнивать изученные исторические события, явления, процессы;

5) умение устанавливать причинно-следственные, пространственные, временные связи исторических событий, явлений, процессов; характеризовать их итоги; соотносить события истории родного края и истории России в XX - начале XXI вв.; определять современников исторических событий истории России и человечества в целом в XX - начале XXI вв.;

6) умение критически анализировать для решения познавательной задачи аутентичные исторические источники разных типов (письменные, вещественные, аудиовизуальные) по истории России и зарубежных стран XX - начала XXI в., оценивать их полноту и достоверность, соотносить с историческим периодом; выявлять общее и различия; привлекать контекстную информацию при работе с историческими источниками;

7) умение осуществлять с соблюдением правил информационной безопасности поиск исторической информации по истории России и зарубежных стран XX - начала XXI вв. в справочной литературе, Интернете, средствах массовой информации для решения познавательных задач; оценивать полноту и достоверность информации с точки зрения ее соответствия исторической действительности;

8) умение анализировать текстовые, визуальные источники исторической информации, в том числе исторические карты/схемы, по истории России и зарубежных стран XX - начала XXI вв.; сопоставлять информацию, представленную в различных источниках; формализовать историческую информацию в виде таблиц, схем, графиков, диаграмм; приобретение опыта осуществления проектной деятельности в форме разработки и представления учебных проектов по новейшей истории, в том числе с использованием регионального материала (ресурсов библиотек, музеев и других);

9) приобретение опыта взаимодействия с людьми другой культуры, национальной и религиозной принадлежности на основе ценностей современного российского общества: идеалов гуманизма, демократии, мира и взаимопонимания

между народами, людьми разных культур; проявление уважения к историческому наследию народов России;

10) умение защищать историческую правду, не допускать умаления подвига народа при защите Отечества, готовность давать отпор фальсификациям российской истории;

11) знание ключевых событий, основных дат и этапов истории России и мира в XX - начале XXI вв.; выдающихся деятелей отечественной и всеобщей истории; важнейших достижений культуры, ценностных ориентиров.

Условием достижения каждого из предметных результатов изучения истории на уровне среднего общего образования является усвоение обучающимися знаний и формирование умений, которые составляют структуру предметного результата.

Формирование умений, составляющих структуру предметных результатов, происходит на учебном материале, изучаемом в 10-11 классах с учетом того, что достижения предметных результатов предполагает не только обращение к истории России и всеобщей истории XX - начала XXI в., но и к важнейшим событиям, явлениям, процессам истории нашей страны с древнейших времен до начала XX в. При планировании уроков истории следует предусмотреть повторение изученных ранее исторических событий, явлений, процессов, деятельности исторических личностей России, связанных с актуальным историческим материалом урока.

Предметные результаты изучения истории в 10 классе.

Понимание значимости России в мировых политических и социально-экономических процессах 1914-1945 гг., знание достижений страны и ее народа; умение характеризовать историческое значение Российской революции, Гражданской войны, новой экономической политики, индустриализации и коллективизации в Союзе Советских Социалистических Республик, решающую роль СССР в победе над нацизмом, значение советских научно-технологических успехов.

Достижение указанного предметного результата непосредственно связано с усвоением обучающимися знаний важнейших событий, явлений, процессов истории России 1914-1945 гг., умением верно интерпретировать исторические факты, давать им оценку, умением противостоять попыткам фальсификации истории, отстаивать историческую правду. Данный результат достигим при комплексном использовании методов обучения и воспитания.

Структура предметного результата включает следующий перечень знаний и умений:

называть наиболее значимые события истории России 1914-1945 гг., объяснять их особую значимость для истории нашей страны;

определять и объяснять (аргументировать) свое отношение и оценку наиболее значительных событий, явлений, процессов истории России 1914-1945 гг., их значение для истории России и человечества в целом;

выявлять попытки фальсификации истории, используя знания по истории России и всеобщей истории 1914-1945 гг.;

аргументированно противостоять попыткам фальсификации исторических фактов, связанных с важнейшими событиями, явлениями, процессами истории России 1914-1945 гг., используя знания по истории России.

Знание имен героев Первой мировой, Гражданской, Великой Отечественной войн, исторических личностей, внесших значительный вклад в социально-экономическое, политическое и культурное развитие России в 1914-1945 гг.

Структура предметного результата включает следующий перечень знаний и умений:

называть имена наиболее выдающихся деятелей истории России 1914-1945 гг., события, процессы, в которых они участвовали;

характеризовать деятельность исторических личностей в рамках событий, процессов истории России 1914-1945 гг., оценивать значение их деятельности для истории нашей страны и человечества в целом;

характеризовать значение и последствия событий 1914-1945 гг., в которых участвовали выдающиеся исторические личности, для истории России;

определять и объяснять (аргументировать) свое отношение и оценку деятельности исторических личностей.

Умение составлять описание (реконструкцию) в устной и письменной форме исторических событий, явлений, процессов истории родного края, истории России и всеобщей истории 1914-1945 гг. и их участников, образа жизни людей и его изменения в Новейшую эпоху; формулировать и обосновывать собственную точку зрения (версию, оценку) с использованием фактического материала, в том числе, используя источники разных типов.

Структура предметного результата включает следующий перечень знаний и умений:

объяснять смысл изученных/изучаемых исторических понятий и терминов из истории России, и всеобщей истории 1914-1945 гг., привлекая учебные тексты и (или) дополнительные источники информации; корректно использовать исторические понятия и термины в устной речи, при подготовке конспекта, реферата;

представлять развернутый рассказ (описание) о ключевых событиях родного края, истории России и всеобщей истории 1914-1945 гг. с использованием контекстной информации, представленной в исторических источниках, учебной,

художественной и научно-популярной литературе, визуальных материалах и других, по самостоятельно составленному плану;

составлять развернутую характеристику исторических личностей с описанием и оценкой их деятельности; характеризовать условия и образ жизни людей в России и других странах в 1914-1945 гг., анализируя изменения, происшедшие в течение рассматриваемого периода;

представлять описание памятников материальной и художественной культуры 1914-1945 гг., их назначение, характеризовать обстоятельства их создания, называть авторов памятников культуры, определять жанр, стиль, особенности технических и художественных приемов создания памятников культуры;

представлять результаты самостоятельного изучения исторической информации из истории России и всеобщей истории 1914-1945 гг. в форме сложного плана, конспекта, реферата;

определять и объяснять с использованием фактического материала свое отношение к наиболее значительным событиям, достижениям и личностям истории России и зарубежных стран 1914-1945 гг.;

понимать необходимость фактической аргументации для обоснования своей позиции; самостоятельно отбирать факты, которые могут быть использованы для подтверждения или опровержения какой-либо оценки исторических событий;

формулировать аргументы для подтверждения или опровержения собственной или предложенной точки зрения по дискуссионной проблеме из истории России и всеобщей истории 1914-1945 гг.; сравнивать предложенную аргументацию, выбирать наиболее аргументированную позицию.

Умение выявлять существенные черты исторических событий, явлений, процессов 1914-1945 гг.; систематизировать историческую информацию в соответствии с заданными критериями; сравнивать изученные исторические события, явления, процессы.

Структура предметного результата включает следующий перечень знаний и умений:

называть характерные, существенные признаки событий, процессов, явлений истории России и всеобщей истории 1914-1945 гг.;

различать в исторической информации из курсов истории России и зарубежных стран 1914-1945 гг. события, явления, процессы; факты и мнения, описания и объяснения, гипотезы и теории;

группировать, систематизировать исторические факты по самостоятельно определяемому признаку (хронологии, принадлежности к историческим процессам, типологическим основаниям и другим);

обобщать историческую информацию по истории России и зарубежных стран 1914-1945 гг.;

на основе изучения исторического материала давать оценку возможности/корректности сравнения событий, явлений, процессов, взглядов исторических деятелей истории России и зарубежных стран в 1914-1945 гг.;

сравнивать исторические события, явления, процессы, взгляды исторических деятелей истории России и зарубежных стран 1914-1945 гг. по самостоятельно определенным критериям; на основе сравнения самостоятельно делать выводы;

на основе изучения исторического материала устанавливать исторические аналогии.

Умение устанавливать причинно-следственные, пространственные, временные связи исторических событий, явлений, процессов; характеризовать их итоги; соотносить события истории родного края и истории России в 1914-1945 гг.; определять современников исторических событий истории России и человечества в целом в 1914-1945 гг.

Структура предметного результата включает следующий перечень знаний и умений:

определять (различать) причины, предпосылки, поводы, последствия, указывать итоги, значение исторических событий, явлений, процессов на основе изученного материала по истории России и зарубежных стран 1914-1945 гг.;

устанавливать причинно-следственные, пространственные, временные связи между историческими событиями, явлениями, процессами на основе анализа исторической ситуации/информации из истории России и зарубежных стран 1914-1945 гг.;

делать предположения о возможных причинах (предпосылках) и последствиях исторических событий, явлений, процессов истории России и зарубежных стран 1914-1945 гг.;

излагать исторический материал на основе понимания причинно-следственных, пространственно-временных связей исторических событий, явлений, процессов;

соотносить события истории родного края, истории России и зарубежных стран 1914-1945 гг.;

определять современников исторических событий, явлений, процессов истории России и человечества в целом 1914-1945 гг.

Умение критически анализировать для решения познавательной задачи аутентичные исторические источники разных типов (письменные, вещественные, аудиовизуальные) по истории России и зарубежных стран 1914-1945 гг., оценивать их полноту и достоверность, соотносить с историческим периодом; выявлять общее и различия; привлекать контекстную информацию при работе с историческими источниками.

Структура предметного результата включает следующий перечень знаний и умений:

различать виды письменных исторических источников по истории России и всеобщей истории 1914-1945 гг.;

определять авторство письменного исторического источника по истории России и зарубежных стран 1914-1945 гг., время и место его создания, события, явления, процессы, о которых идет речь и другие, соотносить информацию письменного источника с историческим контекстом;

определять на основе информации, представленной в письменном историческом источнике, характерные признаки описываемых событий, явлений, процессов по истории России и зарубежных стран 1914-1945 гг.;

анализировать письменный исторический источник по истории России и зарубежных стран 1914-1945 гг. с точки зрения его темы, цели, позиции автора документа и участников событий, основной мысли, основной и дополнительной информации, достоверности содержания;

соотносить содержание исторического источника по истории России и зарубежных стран 1914-1945 гг. с учебным текстом, другими источниками исторической информации (в том числе исторической картой/схемой);

сопоставлять, анализировать информацию из двух или более письменных исторических источников по истории России и зарубежных стран 1914-1945 гг., делать выводы;

использовать исторические письменные источники при аргументации дискуссионных точек зрения;

проводить атрибуцию вещественного исторического источника (определять утилитарное назначение изучаемого предмета, материальную основу и технику создания, размер, надписи и другие; соотносить вещественный исторический источник с периодом, к которому он относится и другие), используя контекстную информацию; описывать вещественный исторический источник;

проводить атрибуцию визуальных и аудиовизуальных исторических источников по истории России и зарубежных стран 1914-1945 гг. (определять авторство, время создания, события, связанные с историческими источниками), используя контекстную информацию; описывать визуальный и аудиовизуальный исторический источник.

Умение осуществлять с соблюдением правил информационной безопасности поиск исторической информации по истории России и зарубежных стран 1914-1945 гг. в справочной литературе, в Интернете, средствах массовой информации для решения познавательных задач; оценивать полноту и достоверность информации с точки зрения ее соответствия исторической действительности.

Структура предметного результата включает следующий перечень знаний и умений:

знать и использовать правила информационной безопасности при поиске исторической информации;

самостоятельно осуществлять поиск достоверных исторических источников, необходимых для изучения событий (явлений, процессов) истории России и зарубежных стран 1914-1945 гг.;

самостоятельно подбирать достоверные визуальные источники исторической информации, иллюстрирующие сущностные признаки исторических событий, явлений, процессов, на основе знаний по истории;

самостоятельно осуществлять поиск исторической информации, необходимой для анализа исторических событий, процессов, явлений истории России и зарубежных стран 1914-1945 гг.;

оценивать полноту и достоверность информации с точки зрения ее соответствия исторической действительности, используя знания по истории.

Умение анализировать текстовые, визуальные источники исторической информации, в том числе исторические карты/схемы, по истории России и зарубежных стран 1914-1945 гг.; сопоставлять информацию, представленную в различных источниках; формализовать историческую информацию в виде таблиц, схем, графиков, диаграмм; приобретение опыта осуществления проектной деятельности в форме разработки и представления учебных проектов по новейшей истории, в том числе с использованием регионального материала (ресурсов библиотек, музеев и других).

Структура предметного результата включает следующий перечень знаний и умений:

определять на основе информации, представленной в текстовом источнике исторической информации, характерные признаки описываемых событий (явлений, процессов) истории России и зарубежных стран 1914-1945 гг.;

отвечать на вопросы по содержанию текстового источника исторической информации по истории России и зарубежных стран 1914-1945 гг. и составлять на его основе план, таблицу, схему;

узнавать, показывать и называть на карте (схеме) объекты, обозначенные условными знаками, характеризовать историческое пространство (географические объекты, территории расселения народов, государства, места расположения памятников культуры и другие), изучаемые события, явления, процессы истории России и зарубежных стран 1914-1945 гг.;

привлекать контекстную информацию при работе с исторической картой и рассказывать об исторических событиях, используя историческую карту;

сопоставлять, анализировать информацию, представленную на двух или более исторических картах (схемах) по истории России и зарубежных стран 1914-1945 гг.;

оформлять результаты анализа исторической карты (схемы) в виде таблицы, схемы; делать выводы;

на основании информации, представленной на карте/схеме по истории России и зарубежных стран 1914-1945 гг., проводить сравнение исторических объектов (размеры территорий стран, расстояния и другое), социально-экономических и геополитических условий существования государств, народов, делать выводы;

сопоставлять информацию, представленную на исторической карте/схеме по истории России и зарубежных стран 1914-1945 гг., с информацией из аутентичных исторических источников и источников исторической информации;

определять события, явления, процессы, которым посвящены визуальные источники исторической информации;

на основании визуальных источников исторической информации и статистической информации по истории России и зарубежных стран 1914-1945 гг. проводить сравнение исторических событий, явлений, процессов истории России и зарубежных стран 1914-1945 гг.;

сопоставлять визуальные источники исторической информации по истории России и зарубежных стран 1914-1945 гг. с информацией из других исторических источников, делать выводы;

представлять историческую информацию в виде таблиц, графиков, схем, диаграмм;

использовать умения, приобретенные в процессе изучения истории, для участия в подготовке учебных проектов по истории России 1914-1945 гг., в том числе в том числе с использованием регионального материала (ресурсов библиотек, музеев и других).

Приобретение опыта взаимодействия с людьми другой культуры, национальной и религиозной принадлежности на основе ценностей современного российского общества: идеалов гуманизма, демократии, мира и взаимопонимания между народами, людьми разных культур; проявление уважения к историческому наследию народов России.

Достижение данного предметного результата предполагает использование методов обучения и воспитания. Основой достижения результата является понимание обучающимися особенностей развития нашей страны как многонационального государства, важности уважения и взаимопонимания между всеми народами России.

Структура предметного результата включает следующий перечень знаний и умений:

понимать особенности политического, социально-экономического и историко-культурного развития России как многонационального государства, знакомство с культурой, традициями и обычаями народов России;

знать исторические примеры эффективного взаимодействия народов нашей страны для защиты Родины от внешних врагов, достижения общих целей в деле политического, социально-экономического и культурного развития России;

понимать особенности общения с представителями другой культуры, национальной и религиозной принадлежности, важность учета в общении традиций, обычаев, особенностей культуры народов нашей страны;

участвовать в диалогическом и полилогическом общении, посвященном проблемам, связанным с историей России и зарубежных стран 1914-1945 гг., создавать устные монологические высказывания разной коммуникативной направленности в зависимости от целей, сферы и ситуации общения с соблюдением норм современного русского языка и речевого этикета.

Умение защищать историческую правду, не допускать умаления подвига народа при защите Отечества, готовность противодействовать фальсификации российской истории.

Структура предметного результата включает следующий перечень знаний и умений:

понимать значение подвига советского народа в годы Великой Отечественной войны, значение достижений народов нашей страны в других важнейших событиях, процессах истории России и зарубежных стран 1914-1945 гг., осознавать и понимать ценность сопричастности своей семьи к событиям, явлениям, процессам истории России;

характеризовать значение достижений народов нашей страны в событиях, явлениях, процессах истории России и зарубежных стран 1914-1945 гг., используя исторические факты;

выявлять в исторической информации попытки фальсификации истории, приводить аргументы в защиту исторической правды, используя знания по истории России и зарубежных стран 1914-1945 гг.;

активно участвовать в дискуссиях, не допуская умаления подвига народа при защите Отечества.

Предметные результаты изучения истории в 11 классе.

Понимание значимости России в мировых политических и социально-экономических процессах в период с 1945 г. по начало XXI в. Знание достижений страны и ее народа; умение характеризовать историческое значение советских научно-технологических успехов, освоения космоса; понимание причин и следствий распада СССР, возрождения Российской Федерации как мировой державы, воссоединения Крыма и Севастополя с Россией, СВО на Украине и других важнейших событий 1945 г. - начала XXI в.; особенности развития культуры народов СССР (России).

Достижение указанного предметного результата непосредственно связано с усвоением обучающимися знаний важнейших событий, явлений, процессов истории России в период с 1945 г. по начало XXI в., умением верно интерпретировать исторические факты, давать им оценку, умением противостоять попыткам фальсификации истории, отстаивать историческую правду. Данный результат достижим при комплексном использовании методов обучения и воспитания.

Структура предметного результата включает следующий перечень знаний и умений:

- называть наиболее значимые события истории России (1945 г. - начало XXI в.), объяснять их особую значимость для истории нашей страны;

- определять и объяснять (аргументировать) свое отношение и оценку наиболее значительных событий, явлений, процессов истории России (1945 г. - начало XXI в.), их значение для истории России и человечества в целом;

- выявлять попытки фальсификации истории, используя знания по истории России и всеобщей истории (1945 г. - начало XXI в.);

- аргументированно противостоять попыткам фальсификации исторических фактов, связанных с важнейшими событиями, явлениями, процессами в истории России (1945 г. - начало XXI в.), используя знания по истории России.

Знание имен исторических личностей, внесших значительный вклад в социально-экономическое, политическое и культурное развитие России с 1945 г. по начало XXI в.

Достижение указанного предметного результата возможно при комплексном использовании методов обучения и воспитания, так как, кроме знаний об исторической личности, обучающиеся должны осознать величие личности человека, влияние его деятельности на ход истории.

Структура предметного результата включает следующий перечень знаний и умений:

- называть имена наиболее выдающихся деятелей истории России (1945 г. - начало XXI в.), события, процессы, в которых они участвовали;

- характеризовать деятельность исторических личностей в рамках событий, процессов истории России (1945 г. - начало XXI в.), оценивать значение их деятельности для истории нашей страны и человечества в целом;

- характеризовать значение и последствия событий (1945 г. - начало XXI в.), в которых участвовали выдающиеся исторические личности, для истории России;

- определять и объяснять (аргументировать) свое отношение и оценку деятельности исторических личностей.

Умение составлять в устной и письменной форме описание (реконструкцию) исторических событий, явлений, процессов истории родного края, истории России и всеобщей истории с 1945 г. по начало XXI в. и их участников, образа жизни людей

и его изменения в Новейшую эпоху; формулировать и обосновывать собственную точку зрения (версию, оценку) с использованием фактического материала, в том числе, используя источники разных типов.

Структура предметного результата включает следующий перечень знаний и умений:

объяснять смысл изученных (изучаемых) исторических понятий и терминов из истории России и всеобщей истории (1945 г. - начало XXI в.), привлекая учебные тексты и (или) дополнительные источники информации; корректно использовать исторические понятия и термины в устной речи, при подготовке конспекта, реферата;

представлять развернутый рассказ (описание) о ключевых событиях родного края, истории России и всеобщей истории (1945 г. - начало XXI в.), с использованием контекстной информации, представленной в исторических источниках, учебной, художественной и научно-популярной литературе, визуальных материалах и другие, по самостоятельно составленному плану;

составлять развернутую характеристику исторических личностей с описанием и оценкой их деятельности; характеризовать условия и образ жизни людей в России и других странах в 1945-2022 гг., анализируя изменения, происшедшие в течение рассматриваемого периода;

представлять описание памятников материальной и художественной культуры 1945-2022 гг., их назначение, характеризовать обстоятельства их создания, называть авторов памятников культуры, определять жанр, стиль, особенности технических и художественных приемов создания памятников культуры;

представлять результаты самостоятельного изучения исторической информации из истории России и всеобщей истории (1945 г. - начало XXI в.) в форме сложного плана, конспекта, реферата;

определять и объяснять с использованием фактического материала свое отношение к наиболее значительным событиям, достижениям и личностям истории России и зарубежных стран (1945 г. - начало XXI в.);

понимать необходимость фактической аргументации для обоснования своей позиции; самостоятельно отбирать факты, которые могут быть использованы для подтверждения/опровержения какой-либо оценки исторических событий;

формулировать аргументы для подтверждения (опровержения) собственной или предложенной точки зрения по дискуссионной проблеме из истории России и всеобщей истории (1945 г. - начало XXI в.); сравнивать предложенную аргументацию, выбрать наиболее аргументированную позицию.

Умение выявлять существенные черты исторических событий, явлений, процессов в период с 1945 г. по начало XXI в.; систематизировать историческую

информацию в соответствии с заданными критериями; сравнивать изученные исторические события, явления, процессы.

Структура предметного результата включает следующий перечень знаний и умений:

называть характерные, существенные признаки событий, процессов, явлений истории России и всеобщей истории (1945 г. - начало XXI в.);

различать в исторической информации из курсов истории России и зарубежных стран (1945 г. - начало XXI в.) события, явления, процессы; факты и мнения, описания и объяснения, гипотезы и теории;

группировать, систематизировать исторические факты по самостоятельно определяемому признаку (хронологии, принадлежности к историческим процессам, типологическим основаниям и другим);

обобщать историческую информацию по истории России и зарубежных стран (1945 г. - начало XXI в.);

на основе изучения исторического материала давать оценку возможности (корректности) сравнения событий, явлений, процессов, взглядов исторических деятелей истории России и зарубежных стран;

сравнивать исторические события, явления, процессы, взгляды исторических деятелей истории России и зарубежных стран 1945-2022 гг. по самостоятельно определенным критериям; на основе сравнения самостоятельно делать выводы;

на основе изучения исторического материала устанавливать исторические аналогии.

Умение устанавливать причинно-следственные, пространственные, ^{временные} связи исторических событий, явлений, процессов; характеризовать их итоги; соотносить события истории родного края и истории России в период с 1945 г. по начало XXI в.; определять современников исторических событий истории России и человечества в целом.

Структура предметного результата включает следующий перечень знаний и умений:

определять (различать) причины, предпосылки, поводы, последствия, указывать итоги, значение исторических событий, явлений, процессов на основе изученного материала по истории России и зарубежных стран (1945 г. - начало XXI в.);

устанавливать причинно-следственные, пространственные, временные связи между историческими событиями, явлениями, процессами на основе анализа исторической ситуации/информации из истории России и зарубежных стран (1945 г. - начало XXI в.);

делать предположения о возможных причинах (предпосылках) и последствиях исторических событий, явлений, процессов истории России и зарубежных стран (1945 г. - начало XXI в.);

излагать исторический материал на основе понимания причинно-следственных, пространственно-временных связей исторических событий, явлений, процессов;

соотносить события истории родного края, истории России и зарубежных стран (1945 г. - начало XXI в.);

определять современников исторических событий, явлений, процессов истории России и человечества в целом (1945 г. - начало XXI в.).

Умение критически анализировать для решения познавательной задачи аутентичные исторические источники разных типов (письменные, вещественные, аудиовизуальные) по истории России и зарубежных стран в период с 1945 г. по XXI в., оценивать их полноту и достоверность, соотносить с историческим периодом; выявлять общее и различия; привлекать контекстную информацию при работе с историческими источниками.

Структура предметного результата включает следующий перечень знаний и умений:

различать виды письменных исторических источников по истории России и всеобщей истории (1945 г. - начало XXI в.);

определять авторство письменного исторического источника по истории России и зарубежных стран (1945 г. - начало XXI в.) время и место его создания, события, явления, процессы, о которых идет речь и другие, соотносить информацию письменного источника с историческим контекстом;

определять на основе информации, представленной в письменном историческом источнике, характерные признаки описываемых событий, явлений, процессов по истории России и зарубежных стран (1945 г. - начало XXI в.);

анализировать письменный исторический источник по истории России и зарубежных стран 1945-2022 гг. с точки зрения его темы, цели, позиции автора документа и участников событий, основной мысли, основной и дополнительной информации, достоверности содержания;

соотносить содержание исторического источника по истории России и зарубежных стран (1945 г. - начало XXI в.) с учебным текстом, другими источниками исторической информации (в том числе исторической картой/схемой);

сопоставлять, анализировать информацию из двух или более письменных исторических источников по истории России и зарубежных стран (1945 г. - начало XXI в.), делать выводы;

использовать исторические письменные источники при аргументации дискуссионных точек зрения;

проводить атрибуцию вещественного исторического источника (определять утилитарное назначение изучаемого предмета, материальную основу и технику создания, размер, надписи и другие; соотносить вещественный исторический источник с периодом, к которому он относится и другие), используя контекстную информацию; описывать вещественный исторический источник;

проводить атрибуцию визуальных и аудиовизуальных исторических источников по истории России и зарубежных стран (1945 г. - начало XXI в.) (определять авторство, время создания, события, связанные с историческими источниками), используя контекстную информацию; описывать визуальный и аудиовизуальный исторический источник.

Умение осуществлять с соблюдением правил информационной безопасности поиск исторической информации по истории России и зарубежных стран в период с 1945 г. по начало XXI в. в справочной литературе, в Интернете, средствах массовой информации для решения познавательных задач; оценивать полноту и достоверность информации с точки зрения ее соответствия исторической действительности.

Структура предметного результата включает следующий перечень знаний и умений:

знать и использовать правила информационной безопасности при поиске исторической информации;

самостоятельно осуществлять поиск достоверных исторических источников, необходимых для изучения событий (явлений, процессов) истории России и зарубежных стран (1945 г. - начало XXI в.);

самостоятельно подбирать достоверные визуальные источники исторической информации, иллюстрирующие сущностные признаки исторических событий, явлений, процессов, на основе знаний по истории;

самостоятельно осуществлять поиск исторической информации, необходимой для анализа исторических событий, процессов, явлений истории России и зарубежных стран (1945 г. - начало XXI в.);

оценивать полноту и достоверность информации с точки зрения ее соответствия исторической действительности, используя знания по истории.

Умение анализировать текстовые, визуальные источники исторической информации, в том числе исторические карты (схемы), по истории России и зарубежных стран в период с 1945 г. по начало XXI в.; сопоставлять информацию, представленную в различных источниках; формализовать историческую информацию в виде таблиц, схем, графиков, диаграмм; приобретение опыта осуществления проектной деятельности в форме разработки и представления учебных проектов по новейшей истории, в том числе с использованием регионального материала (ресурсов библиотек, музеев и других).

Структура предметного результата включает следующий перечень знаний и умений:

определять на основе информации, представленной в текстовом источнике исторической информации, характерные признаки описываемых событий (явлений, процессов) истории России и зарубежных стран (1945 г. - начало XXI в.);

отвечать на вопросы по содержанию текстового источника исторической информации по истории России и зарубежных стран (1945 г. - начало XXI в.) и составлять на его основе план, таблицу, схему;

узнавать, показывать и называть на карте (схеме) объекты, обозначенные условными знаками, характеризовать историческое пространство (географические объекты, территории расселения народов, государства, места расположения памятников культуры и другие), изучаемые события, явления, процессы истории России и зарубежных стран (1945 г. - начало XXI в.);

привлекать контекстную информацию при работе с исторической картой и рассказывать об исторических событиях, используя историческую карту;

сопоставлять, анализировать информацию, представленную на двух или более исторических картах/схемах по истории России и зарубежных стран (1945 г. - начало XXI в.); оформлять результаты анализа исторической карты/схемы в виде таблицы, схемы; делать выводы;

проводить сравнение исторических объектов (размеры территорий стран, расстояния и другие), социально-экономических и геополитических условий существования государств, народов, делать выводы на основании информации, представленной на карте (схеме) по истории России и зарубежных стран (1945 г. - начало XXI в.);

сопоставлять информацию, представленную на исторической карте (схеме) по истории России и зарубежных стран (1945 г. - начало XXI в.), с информацией из аутентичных исторических источников и источников исторической информации;

определять события, явления, процессы, которым посвящены визуальные источники исторической информации;

проводить сравнение исторических событий, явлений, процессов истории России и зарубежных стран на основании визуальных источников исторической информации и статистической информации по истории России и зарубежных стран (1945 г. - начало XXI в.);

сопоставлять визуальные источники исторической информации по истории России и зарубежных стран (1945 г. - начало XXI в.) с информацией из других исторических источников, делать выводы;

представлять историческую информацию в виде таблиц, графиков, схем, диаграмм;

использовать умения, приобретенные в процессе изучения истории, для участия в подготовке учебных проектов по истории России (1945 г. - начало XXI в.), в том числе с использованием регионального материала (ресурсов библиотек, музеев и других).

Приобретение опыта взаимодействия с людьми другой культуры, национальной и религиозной принадлежности на основе ценностей современного российского общества: идеалов гуманизма, демократии, мира и взаимопонимания между народами, людьми разных культур; проявление уважения к историческому наследию народов России.

Достижение данного предметного результата предполагает использование методов обучения и воспитания. Основой достижения результата является понимание обучающимися особенностей развития нашей страны как многонационального государства, важности уважения и взаимопонимания между всеми народами России.

Структура предметного результата включает следующий перечень знаний и умений:

- понимать особенности политического, социально-экономического и историко-культурного развития России как многонационального государства; знакомство с культурой, традициями и обычаями народов России;

- знать исторические примеры эффективного взаимодействия народов нашей страны для защиты Родины от внешних врагов, достижения общих целей в деле политического, социально-экономического и культурного развития России;

- понимать особенности общения с представителями другой культуры, национальной и религиозной принадлежности, важность учета в общении традиций, обычаев, особенностей культуры народов нашей страны;

- участвовать в диалогическом и полилогическом общении, посвященном проблемам, связанным с историей России и зарубежных стран (1945 г. - начало XXI в.), создавать устные монологические высказывания разной коммуникативной направленности в зависимости от целей, сферы и ситуации общения с соблюдением норм современного русского языка и речевого этикета.

Умение защищать историческую правду, не допускать умаления подвига народа при защите Отечества, готовность противодействовать фальсификации российской истории.

Структура предметного результата включает следующий перечень знаний и умений:

- понимать значение подвига советского народа в годы Великой Отечественной войны, значение достижений народов нашей страны в других важнейших событиях, процессах истории России и зарубежных стран (1945 г. - начало XXI в.), осознавать

и понимать ценность сопричастности своей семьи к событиям, явлениям, процессам истории России;

характеризовать значение достижений народов нашей страны в событиях, явлениях, процессах истории России и зарубежных стран (1945 г. - начало XXI в.), используя исторические факты;

выявлять в исторической информации попытки фальсификации истории, приводить аргументы в защиту исторической правды, используя знания по истории России и зарубежных стран (1945 г. - начало XXI в.);

активно участвовать в дискуссиях, не допуская умаления подвига народа при защите Отечества.

Тематическое планирование учебного предмета «История» (базовый уровень)

Распределение часов в тематическом планировании по каждой теме будет прописано на начало учебного года учителем-предметником в **«рабочей программе учителя»** на основании распределённых часов по учебному плану на текущий учебный год.

Структура тематического планирования рабочих программ на уровне среднего общего образования составлена с учётом рабочей программы воспитания в соответствии требованиям обновлённого ФГОС СОО (пункт 18.2.2, подпункт 3) и включает в себя следующие структурные компоненты:

**Тематическое планирование в 10 классе выстроено из содержания обучения по ФОП СОО и отмечены соответствующими пунктами в федеральной образовательной программе среднего общего образования*

№ п/п	Наименование темы (с учётом рабочей программы воспитания)	Количество часов, отводимых на освоение каждой темы
10 класс		
1.	Всеобщая история. 1914-1945 гг. Введение. Понятие «Новейшее время». Хронологические рамки и периодизация Новейшей истории. Изменения в мире в XX веке. Ключевые процессы и события Новейшей истории. Объединенные Нации против нацизма и фашизма. Система международных отношений. Россия в XX в. Мир накануне и в годы Первой мировой войны. Мир в начале XX в. Развитие индустриального общества. Индустриальная цивилизация в начале XX века. «Пробуждение Азии». Технический прогресс. Изменение социальной структуры	<i>Часы на каждую тему распределяются учителем-предметником в зависимости от нагрузки по учебному плану на текущий учебный год в рабочей программе учителя</i>

	общества. Рабочее движение и социализм.	
2.	<p>Первая мировая война (1914-1918 гг.). Антанта и Тройственный союз. Начало и первый год войны. Переход к позиционной войне. Борьба на истощение. Изменение соотношения сил. Капитуляция стран Четверного союза. Компьенское перемирие. Итоги и последствия Первой мировой войны.</p>	<p>Часы на каждую тему распределяются учителем-предметником в зависимости от нагрузки по учебному плану на текущий учебный год в рабочей программе учителя</p>
3.	<p>Мир в 1918-1938 гг.</p> <p>Распад империй и образование новых национальных государств в Европе. Факторы, повлиявшие на распад империй после Первой мировой войны. Образование новых национальных государств. Ноябрьская революция в Германии. Веймарская республика. Советская власть в Венгрии. Революционное движение и образование Коммунистического интернационала. Образование Турецкой Республики.</p> <p>Версальско-Вашингтонская система международных отношений. Планы послевоенного устройства мира. Территориальные изменения в мире и Европе по результатам Первой мировой войны. Парижская (Версальская) мирная конференция. Версальская система. Учреждение Лиги Наций. Рапалльское соглашение и признание СССР. Вашингтонская конференция и Вашингтонское соглашение 1922 года. Влияние Версальского договора и Вашингтонского соглашения на развитие международных отношений.</p>	<p>Часы на каждую тему распределяются учителем-предметником в зависимости от нагрузки по учебному плану на текущий учебный год в рабочей программе учителя</p>
4.	<p>Страны Европы и Северной Америки в 1920-е гг. Послевоенная стабилизация. Факторы, способствующие изменениям в социально-экономической сфере в странах Запада. Экономический бум. Демократизация общественной жизни, возникновение массового общества. Влияние социалистических партий и профсоюзов.</p>	<p>Часы на каждую тему распределяются учителем-предметником в зависимости от нагрузки по учебному плану на текущий</p>

	<p>Формирование авторитарных режимов, причины их возникновения в европейских странах в 1920-1930-е гг. Возникновение фашизма. Фашистский режим в Италии. Особенности режима Муссолини. Начало борьбы с фашизмом.</p> <p>Начало Великой депрессии, ее причины. Социально-политические последствия кризиса конца 1920-1930-х гг. в США. «Новый курс» Ф.Рузвельта. Значение реформ. Роль государства в экономике стран Европы и Латинской Америки.</p> <p>Нарастание агрессии в мире. Причины возникновения нацистской диктатуры в Германии в 1930-е гг. Установление нацистской диктатуры.</p> <p>Нацистский режим в Германии.</p> <p>Подготовка Германии к войне. Победа Народного фронта и франкистский мятеж в Испании.</p> <p>Революция в Испании. Поражение Испанской Республики. Причины и значение гражданской войны в Испании.</p>	учебный год в рабочей программе учителя
5.	<p>Страны Азии, Африки и Латинской Америки в 1918-1930 гг. Экспансия колониализма. Цели национально-освободительных движений в странах Востока. Агрессивная внешняя политика Японии.</p> <p>Нестабильность в Китае в межвоенный период.</p> <p>Национально-освободительная борьба в Индии.</p> <p>Африка. Особенности экономического и политического развития Латинской Америки.</p>	Часы на каждую тему распределяются учителем-предметником в зависимости от нагрузки по учебному плану на текущий учебный год в рабочей программе учителя
6.	<p>Международные отношения в 1930-е гг. Нарастание мировой напряженности в конце 1930-х гг. Причины Второй мировой войны. Мюнхенский сговор.</p> <p>Англо-франко-советские переговоры лета 1939 г.</p>	Часы на каждую тему распределяются учителем-предметником в зависимости от нагрузки по учебному плану на текущий учебный год в рабочей программе учителя

7.	<p>Развитие науки и культуры в 1914-1930-х гг. Влияние науки и культуры на развитие общества в межвоенный период. Новые научные открытия и технические достижения. Новые виды вооружений и военной техники. Особенности культурного развития: архитектура, изобразительное искусство, литература, кинематограф, музыка. Олимпийское движение.</p>	<p><i>Часы на каждую тему распределяются учителем-предметником в зависимости от нагрузки по учебному плану на текущий учебный год в рабочей программе учителя</i></p>
8.	<p>Вторая мировая война. Начало Второй мировой войны. Причины Второй мировой войны. Нападение Германии на Польшу и начало мировой войны. Стратегические планы главных воюющих сторон. Разгром Польши. Блицкриг. «Странная война». Советско-финляндская война и ее международные последствия. Захват Германией Дании и Норвегии. Разгром Франции и ее союзников. Битва за Британию. Агрессия Германии и ее союзников на Балканах.</p>	<p><i>Часы на каждую тему распределяются учителем-предметником в зависимости от нагрузки по учебному плану на текущий учебный год в рабочей программе учителя</i></p>
9.	<p>Открытие Второго фронта. Военные операции Красной армии в 1944-1945 гг., их роль в освобождении стран Европы. Ялтинская конференция. Разгром Германии, ее капитуляция. Роль СССР. Потсдамская конференция. Создание ООН.</p> <p>Американские атомные бомбардировки Хиросимы и Нагасаки. Вступление СССР в войну против Японии, разгром Квантунской армии. Капитуляция Японии. Нюрнбергский трибунал, Токийский и Хабаровский процессы над немецкими и японскими военными преступниками. Важнейшие итоги Второй мировой войны.</p> <p>История России. 1914-1945 гг.</p> <p>Введение. Россия в начале в 1914-1922 гг. Россия и мир накануне Первой мировой войны. Введение в историю России начала XX в. Время революционных потрясений и войн. Завершение территориального раздела мира и кризис международных отношений. Новые средства</p>	<p><i>Часы на каждую тему распределяются учителем-предметником в зависимости от нагрузки по учебному плану на текущий учебный год в рабочей программе учителя</i></p>

	<p>военной техники и программы перевооружений.</p> <p>Военно-политические блоки. Предвоенные международные кризисы. Покушение на эрцгерцога Франца Фердинанда и начало войны. Планы сторон.</p>	
10.	<p>Россия в Первой мировой войне. Русская армия на фронтах Первой мировой войны. Военная кампания 1914 г. Военные действия 1915 г. Кампания 1916 г.</p> <p>Мужество и героизм российских воинов.</p> <p>Власть, экономика и общество в годы Первой мировой войны. Патриотический подъем в начале войны. Экономика России в годы войны.</p> <p>Политические партии. Причины нарастания революционных настроений в российском обществе</p> <p>Российская революция. Февраль 1917 г.</p> <p>Объективные и субъективные причины революционного кризиса. Падение монархии.</p> <p>Временное правительство и его программа.</p> <p>Петроградский совет рабочих и солдатских депутатов и его декреты. Основные политические партии в 1917 г. Кризисы Временного правительства.</p> <p>Российская революция. Октябрь 1917 г. Изменение общественных настроений. Выступление генерала Л.Г.Корнилова. Рост влияния большевиков.</p> <p>Подготовка и проведение вооруженного восстания в Петрограде. Свержение Временного правительства и взятие власти большевиками. Создание коалиционного правительства большевиков и левых эсеров. Русская православная церковь в условиях революции.</p> <p>Первые революционные преобразования большевиков.</p> <p>Первые декреты новой власти. Учредительное собрание. Организация власти Советов. Создание новой армии и спецслужбы. Брестский мир.</p> <p>Конституция РСФСР 1918 г.</p> <p>Экономическая политика советской власти.</p> <p>Национализация промышленности. «Военный</p>	<p><i>Часы на каждую тему распределяются учителем-предметником в зависимости от нагрузки по учебному плану на текущий учебный год в рабочей программе учителя</i></p>

	<p>коммунизм» в городе и деревне. План Государственной комиссии по электрификации России.</p> <p>Гражданская война.</p> <p>Гражданская война: истоки и основные участники. Причины и основные этапы Гражданской войны в России. Формирование однопартийной диктатуры. Многообразие антибольшевистских сил, их политические установки, социальный состав.</p> <p>Выступление левых эсеров.</p> <p>События 1918-1919 гг. «Военспецы» и комиссары в Красной армии. Террор красный и белый: причины и масштабы. Польско-советская война. Рижский мирный договор с Польшей. Причины победы Красной армии в Гражданской войне.</p>	
11.	<p>Революция и Гражданская война на национальных окраинах. Национальные районы России в годы Первой мировой войны. Возникновение национальных государств на окраинах России. Строительство советской федерации. Установление советской власти на Украине, в Белоруссии и Прибалтике. Установление советской власти в Закавказье. Победа советской власти в Средней Азии и борьба с басмачеством.</p> <p>Идеология и культура в годы Гражданской войны. Идеология и культура в годы Гражданской войны. Перемены в идеологии. Политика новой власти в области образования и науки. Власть и интеллигенция. Отношение к Русской православной церкви.</p> <p>Повседневная жизнь в период революции и Гражданской войны. Изменения в общественных настроениях. Внешнее положение Советской России в конце Гражданской войны.</p>	<p><i>Часы на каждую тему распределяются учителем-предметником в зависимости от нагрузки по учебному плану на текущий учебный год в рабочей программе учителя</i></p>
12.	<p>Наш край в 1914-1922 гг.</p> <p>Советский Союз в 1920-1930-е гг.</p> <p>СССР в 20-е гг.</p> <p>Последствия Первой мировой войны и Российской революции для демографии и экономики. Власть и</p>	

	<p>церковь.</p> <p>Крестьянские восстания. Кронштадтское восстание.</p> <p>Переход от «военного коммунизма» к новой экономической политике.</p> <p>Экономическое и социальное развитие в годы нэпа.</p> <p>Замена продразверстки единым продналогом. Новая экономическая политика в промышленности.</p> <p>Иностранные концессии. Стимулирование кооперации. Финансовая реформа</p> <p>Г.Я.Сокольникова. Создание Госплана и противоречия нэпа.</p> <p>Предпосылки и значение образования СССР.</p> <p>Образование СССР. Конституция 1924 г.</p> <p>Административно-территориальные реформы и национально-государственное строительство.</p> <p>Политика коренизации.</p> <p>Колебания политического курса в начале 1920-х гг.</p> <p>Болезнь В.И.Ленина и борьба за власть.</p> <p>Внутрипартийная борьба и ликвидация оппозиции внутри Всесоюзной коммунистической партии большевиков.</p> <p>Международное положение после окончания Гражданской войны в России. Советская Россия на Генуэзской конференции. Дипломатические признания СССР - «Полоса признания». Отношения со странами Востока. Деятельность Коминтерна.</p> <p>Дипломатические конфликты с западными странами.</p> <p>Контроль над интеллектуальной жизнью общества.</p> <p>Сменовеховство. Культура русской эмиграции.</p> <p>Власть и церковь. Развитие образования. Развитие науки и техники. Начало «нового искусства».</p> <p>Перемены в повседневной жизни и общественных настроениях «Великий перелом».</p> <p>Индустриализация. Форсированная индустриализация. Разработка и принятие плана первой пятилетки. Ход и особенности советской индустриализации, ее издержки. Итоги курса на индустриальное развитие.</p>	
--	---	--

	<p>Коллективизация сельского хозяйства. Цель и задачи коллективизации. Начало коллективизации. Раскулачивание. Голод 1932-1933 гг. Становление колхозной системы. Итоги коллективизации.</p>	
13.	<p>Советский Союз в 30-е годы.</p> <p>Конституция 1936 года. Укрепление политического режима. Репрессивная политика. Массовые общественные организации: Всесоюзный центральный совет профессиональных союзов, Всесоюзный ленинский коммунистический союз молодежи, Всесоюзная пионерская организация.</p> <p>Национальная политика и национально-государственное строительство.</p> <p>Культурное пространство советского общества в 1930-е гг. Формирование «нового человека». Власть и церковь. Культурная революция.</p> <p>Достижения отечественной науки в 1930-е гг.</p> <p>Развитие здравоохранения и образования.</p> <p>Советское искусство 1930-х гг. Власть и культура.</p> <p>Советская литература. Советские кинематограф, музыка, изобразительное искусство, театр.</p> <p>Повседневная жизнь населения в 1930-е гг.</p> <p>Общественные настроения. Русское Зарубежье и его роль в развитии мировой культуры. Численность, состав и главные центры Русского Зарубежья. Русская зарубежная Церковь. Культура Русского Зарубежья. Повседневная жизнь эмигрантов.</p>	<p><i>Часы на каждую тему распределяются учителем-предметником в зависимости от нагрузки по учебному плану на текущий учебный год в рабочей программе учителя</i></p>
14.	<p>СССР и мировое сообщество в 1929-1939 гг.</p> <p>Мировой экономический кризис 1929-1933 гг. и пути выхода из него. Борьба за создание системы коллективной безопасности. Усиление угрозы мировой войны. Мюнхенский сговор. Укрепление безопасности на Дальнем Востоке. Советско-германский договор о ненападении.</p> <p>СССР накануне Великой Отечественной войны.</p> <p>Вхождение в состав СССР Западной Украины и Западной Белоруссии. Советско-финляндская война 1939-1940 гг. Вхождение в состав СССР Прибалтики, Бессарабии и Северной Буковины.</p>	<p><i>Часы на каждую тему распределяются учителем-предметником в зависимости от нагрузки по учебному плану на текущий учебный год в рабочей программе учителя</i></p>

	Подготовка Германии к нападению на СССР. Меры советского руководства по укреплению обороноспособности страны. Советские планы и расчеты накануне войны.	
15.	<p>Наш край в 1920-1930-е гг.</p> <p>Повторение и обобщение по теме «Советский Союз в 1920-1930-е гг.».</p> <p>Великая Отечественная война. 1941-1945 гг.</p> <p>Первый период войны</p> <p>План «Барбаросса». Вторжение врага.</p> <p>Чрезвычайные меры советского руководства.</p> <p>Тяжелые бои летом - осенью 1941 г. Прорыв гитлеровцев к Ленинграду. Московская битва: оборона Москвы и подготовка контрнаступления.</p> <p>Блокада Ленинграда. Дорога жизни по льду Ладожского озера. Контрнаступление под Москвой.</p> <p>Начало формирования антигитлеровской коалиции.</p> <p>Фронт за линией фронта. Характер войны и цели гитлеровцев. Оккупационный режим. Партизанское и подпольное движение. Трагедия плена.</p> <p>Репатриации. Пособники оккупантов.</p> <p>Единство фронта и тыла. Эвакуации. Вклад советской военной экономики в победу. Поставки по ленд-лизу. Обеспечение фронта и тыла продовольствием. Патриотизм советских людей.</p> <p>Государство и церковь в годы войны.</p> <p>Коренной перелом в ходе войны</p> <p>Боевые действия весной и в начале лета 1942 г.</p> <p>Начало битвы за Кавказ. Сталинградская битва.</p> <p>Контрнаступление под Сталинградом. Ликвидация окруженной группировки врага.</p>	<p><i>Часы на каждую тему распределяются учителем-предметником в зависимости от нагрузки по учебному плану на текущий учебный год в рабочей программе учителя</i></p>
16.	<p>Наступление советских войск в январе - марте 1943 г. Прорыв блокады Ленинграда. Освобождение Ржева. Обстановка на фронте весной 1943 г.</p> <p>Немецкое наступление под Курском. Курская битва.</p> <p>Контрнаступление Красной Армии. Битва за Днепр.</p> <p>Укрепление антигитлеровской коалиции.</p> <p>Тегеранская конференция 1943 г. Завершение коренного перелома.</p>	<p><i>Часы на каждую тему распределяются учителем-предметником в зависимости от нагрузки по учебному плану на текущий учебный год в рабочей</i></p>

	<p>«Десять сталинских ударов» и изгнание врага с территории СССР. Обстановка на фронтах к началу 1944 г. Полное снятие блокады Ленинграда.</p> <p>Освобождение Правобережья Днепра.</p> <p>Освобождение Крыма. Поражение Финляндии.</p> <p>Освобождение Белорусской ССР. Освобождение Прибалтики. Львовско-Сандомирская операция.</p> <p>Наука и культура в годы войны. Вклад в победу деятелей науки. Советский атомный проект.</p> <p>Сражающаяся культура. Литература военных лет.</p> <p>Разграбление культурных ценностей на оккупированных территориях.</p>	<i>программе учителя</i>
17.	<p>Окончание Второй мировой войны.</p> <p>Освободительная миссия Красной Армии в Европе.</p> <p>Освобождение Румынии, Болгарии и Югославии.</p> <p>Освобождение Польши. Освобождение Чехословакии, Венгрии и Австрии. Помощь населению освобожденных стран. Ялтинская конференция. Последние сражения. Битва за Берлин.</p> <p>Встреча на Эльбе. Взятие Берлина и капитуляция Германии.</p> <p>Окончание Второй мировой войны. Итоги и уроки.</p> <p>Потсдамская конференция. Вступление СССР в войну с Японией. Освобождение Маньчжурии и Кореи. Освобождение Южного Сахалина и Курильских островов. Образование ООН. Наказание главных военных преступников. Токийский и Хабаровский процессы. Решающая роль Красной Армии в разгроме агрессоров. Людские потери.</p> <p>Материальные потери.</p> <p>Наш край в 1941-1945 гг.</p>	<i>Часы на каждую тему распределяются учителем-предметником в зависимости от нагрузки по учебному плану на текущий учебный год в рабочей программе учителя</i>
18.	<p>Повторение и обобщение по теме «Великая Отечественная война 1941-1945 гг.».</p>	
Итого за 10 класс		<i>68 часов</i>

**Тематическое планирование в 11 классе выстроено из содержания обучения по ФОП СОО и отмечены соответствующими пунктами в федеральной образовательной программе среднего общего образования*

№ п/п	Наименование темы (с учётом рабочей программы воспитания)	Количество часов, отводимых на освоение каждой темы
11 класс		
1.	<p>Всеобщая история. 1945 г. - начало XXI века.</p> <p>Введение. Мир во второй половине XX - начале XXI в. Интересы СССР, США, Великобритании и Франции в Европе и мире после войны.</p> <p>США и страны Европы во второй половине XX - начале XXI в. США и страны Западной Европы во второй половине XX - начале XXI в. Складывание биполярного мира. План Маршалла и доктрина Трумэна. Установление просоветских режимов в странах Восточной Европы. Раскол Германии. Советско-югославский конфликт и политические репрессии в Восточной Европе. Причины начала холодной войны.</p>	<p><i>Часы на каждую тему распределяются учителем-предметником в зависимости от нагрузки по учебному плану на текущий учебный год в рабочей программе учителя</i></p>
2.	<p>США и страны Западной Европы во второй половине XX в. Маккартизм в США. Возникновение «общества потребления». Проблема прав человека. Возникновение Европейского экономического сообщества. Федеративная республика Германия. Западногерманское «экономическое чудо». Франция после Второй мировой войны. Консервативная и трудовая Великобритания. Движение против расовой дискриминации в США. Новые течения в идеологии. Социальный кризис конца 1960-х гг. и его значение.</p>	
3.	<p>США и страны Западной Европы в конце XX - начале XXI в. Информационная революция. Энергетический и экологический кризисы. Изменение социальной структуры стран Запада. Рост влияния средств массовой информации и политические изменения в Европе. Неоконсерватизм и неоглобализм. Страны Запада в начале XXI в. Создание Европейского союза.</p>	
4.	<p>Страны Центральной и Восточной Европы во второй половине XX - начале XXI в. Социально-экономическая система Восточной Европы в середине XX в. Кризисы в ряде социалистических</p>	

	<p>стран. «Пражская весна» 1968 г. Ввод войск стран Варшавского договора в Чехословакию. Движение «Солидарность» в Польше. Югославский социализм. «Бархатные революции» в Восточной Европе. Распад Югославии и войны на Балканах. Агрессия НАТО против Югославии. Восточная Европа в 1990-х гг. и начале XXI в.</p> <p>Страны Азии, Африки и Латинской Америки во второй половине XX - начале XXI в.</p>	
5.	<p>Страны Азии во второй половине XX - начале XXI в. Гражданская война в Китае. Война в Корее. Национально-освободительные движения в Юго-Восточной Азии. Возобновление войны в Индокитае. Американское вмешательство во Вьетнаме. Победа коммунистов в Индокитае. Причины и последствия локальных войн в Китае, Корее, Вьетнаме, Лаосе, Камбодже.</p>	
6.	<p>Строительство социализма в Китае. Мао Цзэдун. «Культурная революция» в Китае. Рыночные реформы в Китае. Китай в конце 1980-х гг. Северная Корея. Режим Пол Пота в Кампучии. Реформы в социалистических странах Азии, их последствия. Япония после Второй мировой войны. Восстановление суверенитета Японии и проблема Курильских островов. Японское «экономическое чудо». Кризис японского общества. Развитие Южной Кореи. «Тихоокеанские драконы»: Южная Корея, Тайвань, Сингапур и Гонконг. Успехи Китая. Причины экономических успехов Японии, Южной Кореи, Китая во второй половине XX - начале XXI в.</p>	<p><i>Часы на каждую тему распределяются учителем-предметником в зависимости от нагрузки по учебному плану на текущий учебный год в рабочей программе учителя</i></p>
7.	<p>Обретение независимости странами Южной Азии. Преобразования в независимой Индии. Индия и Пакистан. Кризис индийского общества и борьба за его преодоление. Капиталистическая модернизация Тайланда, Малайзии и Филиппин. Индонезия и Мьянма.</p> <p>Страны Ближнего и Среднего Востока во второй половине XX - начале XXI в. Арабские страны и возникновение государства Израиль.</p>	<p><i>Часы на каждую тему распределяются учителем-предметником в зависимости от нагрузки по учебному плану на текущий учебный год в рабочей программе учителя</i></p>

	<p>Антиимпериалистическое движение и Суэцкий конфликт. Арабо-израильские войны и мирное урегулирование на Ближнем Востоке. Модернизация в Турции. Исламская революция в Иране. Создание исламских режимов. Кризисы в Персидском заливе. Причины и последствия арабо-израильских войн, революции в Иране.</p>	
8.	<p>Страны Тропической и Южной Африки. Освобождение от колониальной зависимости. Страны Африки южнее Сахары. Попытки демократизации и установление диктатур. Ликвидация системы апартеида. Страны социалистической ориентации. Конфликт в Африканском Роге. Этнические конфликты. Пути развития стран Африки после освобождения от колониальной зависимости во второй половине XX в., их причины</p>	<p><i>Часы на каждую тему распределяются учителем-предметником в зависимости от нагрузки по учебному плану на текущий учебный год в рабочей программе учителя</i></p>
9.	<p>Страны Латинской Америки во второй половине XX - начале XXI вв. Страны Латинской Америки в середине XX в. Аграрные реформы и импортозамещающая индустриализация. Революция на Кубе. Переход Кубы к социалистическому развитию. Эрнесто Че Гевара. Революции и гражданские войны в Центральной Америке. Реформы в странах Латинской Америки в 1950-1970-х гг. Преобразования «Народного единства» в Чили. Кризис реформ и военный переворот в Чили. Диктаторские режимы в странах Южной Америки. Переход к демократии и усиление левых сил. Причины и последствия революционных движений на Кубе и в Центральной Америке.</p>	<p><i>Часы на каждую тему распределяются учителем-предметником в зависимости от нагрузки по учебному плану на текущий учебный год в рабочей программе учителя</i></p>
10.	<p>Международные отношения во второй половине XX - начале XXI вв. Международные отношения в конце 1940-х - конце 1980-х гг. Гонка вооружений СССР и США, ее последствия. Ракетно-космическое соперничество. Международные отношения в 1950-е гг. «Новые рубежи» Дж. Кеннеди и Берлинский кризис.</p>	<p><i>Часы на каждую тему распределяются учителем-предметником в зависимости от нагрузки по учебному плану на текущий</i></p>

	<p>Карибский кризис. Договор о запрещении ядерных испытаний. Советско-китайский конфликт. Усиление нестабильности в мире и Договор о нераспространении ядерного оружия. Договоры ОСВ-1 и ПРО. Хельсинский акт. Договоры ОСВ-2 и ракетный кризис. События в Афганистане и возвращение к политике холодной войны. Конец холодной войны.</p> <p>Международные отношения в 1990-е - 2023 г.</p> <p>Международные отношения в 1990-е - 2023 г.</p> <p>Расширение НАТО на Восток. Конфликт на Балканах. Военные интервенции НАТО. Кризис глобального доминирования Запада. Обострение противостояния России и Запада. Интеграционные процессы в современном мире: БРИКС, Евразийский экономический союз, Содружество Независимых Государств, Шанхайская организация сотрудничества, Ассоциация государств Юго-Восточной Азии.</p>	<p><i>учебный год в рабочей программе учителя</i></p>
11.	<p>Развитие науки и культуры во второй половине XX - начале XXI вв.</p> <p>Наука и культура во второй половине XX в. - начале XXI в. Важнейшие направления развития науки во второй половине XX - начале XXI в. Ядерная энергетика. Освоение космоса. Развитие культуры и искусства во второй половине XX - начале XXI в.: литература, театральное искусство, музыка, архитектура, изобразительное искусство. Олимпийское движение. Глобальные проблемы современности.</p>	<p><i>Часы на каждую тему распределяются учителем-предметником в зависимости от нагрузки по учебному плану на текущий учебный год в рабочей программе учителя</i></p>
12.	<p>История России. 1945 г. - начало XXI в.</p> <p>СССР в 1945-1991 гг.</p> <p>СССР в послевоенные годы</p> <p>Послевоенные годы. Влияние победы. Потери и демографические проблемы. Социальная адаптация фронтовиков. Репатриация. Борьба с беспризорностью и преступностью. Восстановление и развитие экономики и социальной сферы. Восстановление промышленности. Сельское</p>	<p><i>Часы на каждую тему распределяются учителем-предметником в зависимости от нагрузки по учебному плану на текущий учебный год в рабочей программе учителя</i></p>

	<p>хозяйство. Меры по улучшению жизни населения. Политическая система в послевоенные годы. Сталин и его окружение. Союзный центр и национальные регионы: проблемы взаимоотношений. Послевоенные репрессии. Идеология, наука, культура и спорт в послевоенные годы. Соперничество в высших эшелонах власти. Усиление идеологического контроля над обществом. Основные тенденции развития советской литературы и искусства. Развитие советской науки. Советский спорт.</p> <p>Место и роль СССР в послевоенном мире. Укрепление геополитических позиций СССР. Послевоенные договоры с побежденными противниками. Начало холодной войны, ее причины и особенности. Раскол Европы и оформление биполярного мира. СССР и страны Азии</p>	
13.	<p>СССР в 1953-1964 гг. Смерть Сталина и настроения в обществе. Борьба за власть в советском руководстве. Н.С.Хрущев. XX съезд КПСС и идеологическая кампания по разоблачению культа личности Сталина. Реабилитация жертв политических репрессий. Реорганизация государственных органов, партийных и общественных организаций. Новая Программа КПСС и проект Конституции СССР.</p> <p>Основные направления экономического и социального развития СССР в 1953-1964 гг. Экономический курс Г.М.Маленкова. Развитие промышленности. Военный и гражданский секторы экономики. Развитие сельского хозяйства и попытки решения продовольственной проблемы. Социальное развитие.</p> <p>Развитие науки и техники в 1953-1964 гг. Научно-техническая революция в СССР. Развитие компьютерной техники. Организация науки. Фундаментальная наука и производство. Развитие гуманитарных наук. Открытие новых месторождений. Освоение Арктики и Антарктики. Самолетостроение и ракетостроение. Освоение</p>	<p><i>Часы на каждую тему распределяются учителем-предметником в зависимости от нагрузки по учебному плану на текущий учебный год в рабочей программе учителя</i></p>

	<p>космоса.</p> <p>Культурное пространство в 1953-1964 гг. Условия развития советской культуры. Первые признаки наступления оттепели в культурной сфере. Власть и интеллигенция. Развитие образования. Власть и церковь. Зарождение новых форм общественной жизни. Развитие советского спорта.</p> <p>Перемены в повседневной жизни в 1953-1964 гг. Революция благосостояния. Демография. Изменение условий и оплаты труда. Перемены в пенсионной системе. Общественные фонды потребления. Решение жилищной проблемы. Жизнь на селе. Популярны формы досуга. Изменение структуры питания. Товары первой необходимости. Книги, журналы, газеты. Туризм. Изменение общественных настроений и ожиданий.</p> <p>Новый курс советской внешней политики: от конфронтации к диалогу. СССР и стран Запада. Гонка вооружений. СССР и мировая социалистическая система. Распад колониальной системы. СССР и страны третьего мира</p>	
14.	<p>СССР в 1964-1985 гг. Политическое развитие СССР в 1964-1985 гг. Итоги и значение «великого десятилетия» Н.С.Хрущева. Политический курс Л.И.Брежнев. Конституция СССР 1977 г.</p> <p>Особенности социально-экономического развития СССР в 1964-1985 гг. Новые ориентиры аграрной политики: реформа 1965 г. и ее результаты. Косыгинская реформа промышленности. Рост социально-экономических проблем.</p> <p>Развитие науки, образования, здравоохранения. Научные и технические приоритеты. Советская космическая программа. Развитие образования. Советское здравоохранение.</p> <p>Идеология и культура. Новые идеологические ориентиры. Концепция «развитого социализма». Диссиденты и неформалы. Литература и искусство: поиски новых путей. Достижения советского спорта. Повседневная жизнь советского общества в 1964-</p>	<p><i>Часы на каждую тему распределяются учителем-предметником в зависимости от нагрузки по учебному плану на текущий учебный год в рабочей программе учителя</i></p>

	<p>1985 гг. Общественные настроения.</p> <p>Национальная политика и национальные движения. Новая историческая общность. Изменение национального состава населения СССР. Развитие республик в рамках единого государства. Национальные движения. Эволюция национальной политики.</p> <p>Внешняя политика СССР в 1964-1985 гг. Новые вызовы внешнего мира. Отношения СССР со странами Запада. Совещание по безопасности и сотрудничеству в Европе (СБСЕ). СССР и развивающиеся страны. Ввод советских войск в Афганистан. СССР и страны социализма.</p> <p>СССР и мир в начале 1980-х гг. Нарастание кризисных явлений в СССР. Ю.В.Андропов и начало формирования идеологии перемен. М.С.Горбачев и его окружение: курс на реформы.</p>	
15.	<p>СССР в 1985-1991 гг. Социально-экономическое развитие СССР в 1985-1991 гг. Первый этап преобразований М.С.Горбачева: концепция ускорения социально-экономического развития. Второй этап экономических реформ. Экономический кризис и окончательное разрушение советской модели экономики. Разработка программ перехода к рыночной экономике.</p> <p>Перемены в духовной сфере в годы перестройки. Гласность и плюрализм. Литература. Кино и театр. Реабилитация жертв политических репрессий. Новый этап в государственно-конфессиональных отношениях. Результаты политики гласности.</p> <p>Реформа политической системы СССР и ее итоги. Начало изменения советской политической системы. Конституционная реформа 1988-1991 гг. I Съезд народных депутатов СССР и его значение. Становление многопартийности. Кризис в КПСС и создание Коммунистической партии РСФСР.</p> <p>Новое политическое мышление и перемены во внешней политике. СССР и Запад. Начало разоружения. Разблокирование региональных</p>	<p><i>Часы на каждую тему распределяются учителем-предметником в зависимости от нагрузки по учебному плану на текущий учебный год в рабочей программе учителя</i></p>

	<p>конфликтов. Распад социалистической системы. Результаты политики нового мышления. Отношение к М.С.Горбачеву и его внешней политике в СССР и в мире.</p> <p>Национальная политика и подъем национальных движений. Кризис межнациональных отношений. Нарастание националистических и сепаратистских настроений, обострение межнациональных конфликтов. Противостояние между союзным центром и партийным руководством республик. Декларация о государственном суверенитете РСФСР. Разработка нового союзного договора. Августовский политический кризис 1991 г. Распад СССР.</p>	
16.	<p>Российская Федерация в 1992 - начале 2000-х гг.</p> <p>Российская Федерация в 1990-е гг. Российская экономика в условиях рынка. Начало радикальных экономических преобразований. Ваучерная приватизация. Положение в экономике России в 1992-1998 гг. Корректировка курса реформ. «Олигархический капитализм» и финансовые кризисы. Дефолт 1998 г. и его последствия. Россия после дефолта. Результаты экономических реформ 1990-х гг. Политическое развитие Российской Федерации. Разработка новой Конституции России. Нарастание политико-конституционного кризиса в условиях ухудшения экономической ситуации. Трагические события осени 1993 г. в Москве. Конституция России 1993 г. и ее значение. Российская многопартийность и становление современного парламентаризма. Выборы Президента Российской Федерации в 1996 году. Результаты политического развития России в 1990-е гг. Отставка Президента России Б.Н.Ельцина.</p> <p>Межнациональные отношения и национальная политика. Народы и регионы России после распада СССР. Федеративный договор. Военно-политический кризис в Чеченской Республике.</p> <p>Повседневная жизнь. Изменения в структуре российского общества и условиях жизни различных</p>	<p><i>Часы на каждую тему распределяются учителем-предметником в зависимости от нагрузки по учебному плану на текущий учебный год в рабочей программе учителя</i></p>

	<p>групп населения в 1990-е гг. Численность и доходы населения. Социальное расслоение. Досуг и туризм. Внешняя политика Российской Федерации в 1990-е гг. Новое место России в мире. Взаимоотношения с США и странами Запада. Агрессия НАТО в Югославии и изменение политики России в отношении Запада. Отношения со странами Азии, Африки и Латинской Америки. Россия на постсоветском пространстве. Результаты внешней политики страны в 1990-е гг.</p>	
17.	<p>Россия в XXI в.</p> <p>Политические вызовы и новые приоритеты внутренней политики России в начале XXI в. Укрепление вертикали власти. Противодействие террористической угрозе. Урегулирование кризиса в Чеченской Республике. Обеспечение гражданского согласия и единства общества. Утверждение государственной символики. Военная реформа. Стабилизация политической системы в годы президентства В.В.Путина.</p> <p>Россия в 2008-2011 гг. Президент Д.А.Медведев и его программа. Военный конфликт в Закавказье. Новый этап политической реформы. Выборы в Государственную Думу 2011 г.</p> <p>Социально-экономическое развитие России в начале XXI в. Приоритетные национальные проекты. Экономическое развитие в 2000-2007 гг. Россия в системе мировой рыночной экономики. Мировой экономический кризис 2008 г. Социальная политика. Изменения в структуре, занятости и численности населения.</p> <p>Культура, наука, спорт и общественная жизнь в 1990-х - начале 2020-х гг. Последствия распада СССР в сфере науки, образования и культуры. Литература. Кинематограф. Музыка. Театр. Изобразительное и монументальное искусство. Развитие российской культуры в XXI в. Развитие науки. Формирование суверенной системы образования. Средства массовой информации. Российский спорт. Государство и</p>	<p><i>Часы на каждую тему распределяются учителем-предметником в зависимости от нагрузки по учебному плану на текущий учебный год в рабочей программе учителя</i></p>

	основные религиозные конфессии. Повседневная жизнь.	
18.	<p>Внешняя политика в начале XXI в. Россия в современном мире. Становление нового внешнеполитического курса России в 2000-2007 гг. Рост международного авторитета России и возобновление конфронтации со странами Запада в 2008-2020 гг.</p> <p>Россия в 2012 - начале 2020-х гг. Укрепление обороноспособности страны. Социально-экономическое развитие. Выборы в Государственную Думу 2016 г. Выборы Президента Российской Федерации в 2018 г. Национальные цели развития страны. Конституционная реформа 2020 г. Выборы в Государственную Думу VIII созыва.</p> <p>Россия сегодня. Специальная военная операция (далее - СВО). Отношения с Западом в начале XXI в. Давление на Россию со стороны США. Противодействие стратегии Запада в отношении России. Фальсификация истории. Возрождение нацизма. Украинский неонацизм. Переворот 2014 г. на Украине. Возвращение Крыма. Судьба Донбасса. Минские соглашения. СВО. Противостояние с Западом. Украина - неонацистское государство. Новые регионы. СВО и российское общество. Россия - страна героев.</p> <p>Наш край в 1992 г. - настоящее время.</p>	<i>Часы на каждую тему распределяются учителем-предметником в зависимости от нагрузки по учебному плану на текущий учебный год в рабочей программе учителя</i>
19.	Итоговое обобщение по теме «История России. 1945 г. - начало XXI в.».	
Итого за 11 класс		68 часов

**Поурочное планирование по учебному предмету «История»
10 класс (для обучающихся 2025-2026 учебного года)**

№ урока	Тема урока
Урок 1	Введение во Всеобщую историю начала XX в.
Урок 2	Мир накануне Первой мировой войны

Урок 3	Первая мировая война. 1914 - 1918 гг.
Урок 4	Повторительно-обобщающий урок по теме «Мир накануне и в годы Первой Мировой войны»
Урок 5	Распад империй и образование новых национальных государств в Европе
Урок 6	Версальско-Вашингтонская система международных отношений
Урок 7	Страны Европы и Северной Америки в 1920-е гг.
Урок 8	Итальянский фашизм. Авторитарные режимы в Европе.
Урок 9	Великая депрессия. Преобразования Ф. Рузвельта в США
Урок 10	Германский нацизм. Нарастание агрессии в мире.
Урок 11	Рост международной напряженности в 1930-е гг. Гражданская война в Испании
Урок 12	Повторительно-обобщающий урок по теме «Страны Европы и Северной Америки в 1920-е гг.»
Урок 13	Страны Азии, Африки и Латинской Америки в 1918 - 1930 гг.
Урок 14	Страны Азии, Африки и Латинской Америки в 1918 - 1930 гг.
Урок 15	Международные отношения в 1930-е гг.
Урок 16	Развитие науки и культуры в 1914 - 1930-х гг.
Урок 17	Развитие науки и культуры в 1914 - 1930-х гг.
Урок 18	Повторительно-обобщающий урок по теме «Мир в 1918 - 1938 гг.»
Урок 19	Начальный период Второй мировой войны
Урок 20	Начало Великой Отечественной войны и войны на Тихом океане
Урок 21	Коренной перелом во Второй мировой войне
Урок 22	Разгром Германии, Японии и их союзников
Урок 23	Повторительно-обобщающий урок по курсу «Всеобщая история. 1914 - 1945 гг.»
Урок 24	Введение в Историю России начала XX в.

Урок 25	Россия и мир накануне Первой мировой войны
Урок 26	Российская армия на фронтах Первой мировой войны
Урок 27	Нарастание революционных настроений. Власть, экономика и общество в годы Первой мировой войны
Урок 28	Российская революция. Февраль 1917 г.
Урок 29	Российская революция. Октябрь 1917 г.
Урок 30	Первые революционные преобразования большевиков
Урок 31	Экономическая политика советской власти
Урок 32	Гражданская война: истоки и основные участники.
Урок 33	На фронтах Гражданской войны.
Урок 34	Революция и Гражданская война на национальных окраинах
Урок 35	Идеология и культура в годы Гражданской войны. Перемены в повседневной жизни и общественных настроениях
Урок 36	Наш край в 1914 - 1922 гг.
Урок 37	Повторительно-обобщающий урок по теме «Россия в 1914 - 1922 гг.»
Урок 38	Экономический и политический кризис начала 1920-х гг. Переход к новой экономической политике (нэпу)
Урок 39	Экономическое и социальное развитие в годы новой экономической политики (нэпа)
Урок 40	Образование СССР. Национальная политика в 1920-е гг.
Урок 41	Политическое развитие в 1920-е гг.
Урок 42	Международное положение и внешняя политика СССР в 1920-е гг.
Урок 43	Культурное пространство советского общества в 1920-е гг.
Урок 44	«Великий перелом». Индустриализация
Урок 45	Коллективизация сельского хозяйства
Урок 46	Политическая система и национальная политика СССР в 1930-е гг.

Урок 47	Культурное пространство советского общества в 1930-е гг.: создание «нового человека
Урок 48	Развитие науки, образования, здравоохранения в 1930-е гг.
Урок 49	Советское искусство 1930-х гг.
Урок 50	Повседневная жизнь населения в 1930-е гг.
Урок 51	СССР и мировое сообщество в 1929 - 1939 гг.
Урок 52	СССР накануне Великой Отечественной войны.
Урок 53	Наш край в 1920 - 1930-е гг.
Урок 54	Повторительно-обобщающий урок по разделу «Советский Союз в 1920 - 1930-е гг.»
Урок 55	Контрольная работа
Урок 56	Начало Великой Отечественной войны. Битва за Москву и блокада Ленинграда
Урок 57	Фронт за линией фронта
Урок 58	Единство фронта и тыла
Урок 59	Сталинградская битва. Начало коренного перелома в ходе войны
Урок 60	Курская битва. Завершение коренного перелома
Урок 61	«Десять сталинских ударов» и изгнание врага с территории СССР
Урок 62	Наука и культура в годы войны
Урок 63	Освобождение народов Европы. Победа СССР в Великой Отечественной войне
Урок 64	Освобождение народов Европы. Победа СССР в Великой Отечественной войне
Урок 65	Война с Японией. Окончание Второй мировой войны
Урок 66	Окончание Второй мировой войны. Итоги и уроки.
Урок 67	Наш край в 1941 - 1945 гг.

Урок 68	Повторительно-обобщающий урок по теме «Великая Отечественная война 1941 - 1945 гг.»
ОБЩЕЕ КОЛИЧЕСТВО УРОКОВ ПО ПРОГРАММЕ: 68, из них уроков, отведенных на контрольные работы (в том числе Всероссийские проверочные работы), - не более 6	

11 класс (для обучающихся 2026-2027 учебного года)

N урока	Тема урока
Урок 1	Введение. Мир во второй половине XX в. - начале XXI в.
Урок 2	Начало холодной войны и формирование биполярной системы
Урок 3	США и страны Западной Европы во второй половине XX в.
Урок 4	США и страны Западной Европы во второй половине XX в.
Урок 5	США и страны Западной Европы в конце XX - начале XXI в.
Урок 6	Страны Центральной и Восточной Европы во второй половине XX - начале XXI в.
Урок 7	Страны Центральной и Восточной Европы во второй половине XX - начале XXI в.
Урок 8	Страны Восточной и Юго-Восточной Азии в 1940 - 1970-х гг.
Урок 9	Страны Азии: социалистический выбор развития
Урок 10	Страны Восточной Азии во второй половине XX в. - начале XXI в.
Урок 11	Страны Южной и Юго-Восточной Азии во второй половине XX в. - начале XXI в.
Урок 12	Страны Ближнего и Среднего Востока во второй половине XX в. - начале XXI в.
Урок 13	Страны Тропической и Южной Африки. Освобождение от колониальной зависимости

Урок 14	Страны Латинской Америки во второй половине XX - начале XXI в.
Урок 15	Повторительно-обобщающий урок по разделу «Страны Азии, Африки и Латинской Америки во второй половине XX в. - начале XXI в.»
Урок 16	Международные отношения в конце 1940-е - конце 1980-х гг.
Урок 17	Международные отношения в конце 1940-е - конце 1980-х гг.
Урок 18	Международные отношения в 1990-е - 2023 г.
Урок 19	Международные отношения в 1990-е - 2023 г. Кризис глобального доминирования Запада.
Урок 20	Развития науки во второй половине XX в. - начале XXI в.
Урок 21	Развитие культуры и искусства во второй половине XX в. - начале XXI в.
Урок 22	Глобальные проблемы современности.
Урок 23	Повторительно-обобщающий урок по теме «Всеобщая история 1945 - 2022 гг.»
Урок 24	Введение в курс «История России. 1945 год - начало XXI в.»
Урок 25	Восстановление и развитие экономики и социальной сферы.
Урок 26	Политическая система в послевоенные годы.
Урок 27	Идеология, наука, культура и спорт в послевоенные годы.
Урок 28	Место и роль СССР в послевоенном мире. Внешняя политика СССР в 1945 - 1953 гг.

Урок 29	Новое руководство страны. Смена политического курса.
Урок 30	Экономическое и социальное развитие в 1953 - 1964 гг.
Урок 31	Развитие науки и техники. в 1953 - 1964 гг.
Урок 32	Культурное пространство в 1953 - 1964 гг.
Урок 33	Перемены в повседневной жизни в 1953 - 1964 гг.
Урок 34	Внешняя политика в 1953 - 1964 гг.
Урок 35	Повторительно-обобщающий урок по темам «СССР в послевоенные годы» и «СССР в 1953 - 1964 гг.»
Урок 36	Политическое развитие СССР в 1964 - 1985 гг.
Урок 37	Социально-экономическое развитие в 1964 - 1985 гг.
Урок 38	Развитие науки, образование, здравоохранения в 1964 - 1985 гг.
Урок 39	Идеология и культура в 1964 - 1985 гг.
Урок 40	Повседневная жизнь советского общества в 1964 - 1985 гг.
Урок 41	Национальная политика и национальные движения в 1964 - 1985 гг.
Урок 42	Внешняя политика СССР в 1964 - 1985 гг.
Урок 43	СССР и мир в начале 1980-х. Предпосылки реформ

Урок 44	Социально-экономическое развитие СССР в 1985 - 1991 гг.
Урок 45	Перемены в духовной сфере в годы перестройки.
Урок 46	Реформа политической системы СССР и ее итоги.
Урок 47	Новое политическое мышление и перемены во внешней политике.
Урок 48	Национальная политика и подъем национальных движений. Распад СССР
Урок 49	Наш край в 1945 - 1991 гг.
Урок 50	Повторительно-обобщающий урок по теме «СССР в 1964 - 1991 гг.»
Урок 51	Российская экономика в условиях рынка
Урок 52	Политическое развитие Российской Федерации в 1990-е гг.
Урок 53	Межнациональные отношения и национальная политика в 1990-е гг.
Урок 54	Повседневная жизнь в 1990-е гг.
Урок 55	Россия и мир. Внешняя политика Российской Федерации в 1990-е гг.
Урок 56	Политические вызовы и новые приоритеты внутренней политики России в начале XXI в.
Урок 57	Россия в 2008 - 2011 гг.
Урок 58	Социально-экономическое развитие России в начале XXI в. Приоритетные национальные проекты.

Урок 59	Культура, наука, спорт и общественная жизнь в 1990-х - начале 2020-х гг.
Урок 60	Культура, наука, спорт и общественная жизнь в 1990-х - начале 2020-х гг.
Урок 61	Внешняя политика в начале XXI в. Россия в современном мире
Урок 62	Внешняя политика в начале XXI в. Россия в современном мире
Урок 63	Россия в 2012 - начале 2020-х гг.
Урок 64	Россия сегодня. Специальная военная операция (СВО)
Урок 65	Россия сегодня. Специальная военная операция (СВО)
Урок 66	Наш край в 1992 - 2022 гг.
Урок 67	Повторительно-обобщающий урок по теме «Российская Федерация в 1992 - начале 2020-х гг.»
Урок 68	Итоговый обобщающий урок по курсу «История России. 1945 год - начало XXI в.»
ОБЩЕЕ КОЛИЧЕСТВО УРОКОВ ПО ПРОГРАММЕ: 68, из них уроков, отведенных на контрольные работы, - не более 6	

В федеральных и региональных процедурах оценки качества образования используется перечень (кодификатор) распределенных по классам проверяемых требований к результатам освоения основной образовательной программы среднего общего образования и элементов содержания по истории.

Проверяемые требования к результатам освоения основной образовательной программы (10 класс)

Код проверяемо	Проверяемые предметные результаты освоения основной образовательной программы среднего общего образования
-------------------	---

го результата	
1	Понимание значимости России в мировых политических и социально-экономических процессах 1914 - 1945 гг., знание достижений страны и ее народа; умение характеризовать историческое значение Российской революции, Гражданской войны, новой экономической политики, индустриализации и коллективизации в Союзе Советских Социалистических Республик, решающую роль СССР в победе над нацизмом, значение советских научно-технологических успехов
1.1	Называть наиболее значимые события истории России 1914 - 1945 гг., объяснять их особую значимость для истории нашей страны
1.2	Определять и объяснять (аргументировать) свое отношение и оценку наиболее значительных событий, явлений, процессов истории России 1914 - 1945 гг., их значение для истории России и человечества в целом
1.3	Используя знания по истории России и всемирной истории 1914 - 1945 гг., выявлять попытки фальсификации истории
1.4	Используя знания по истории России, аргументированно противостоять попыткам фальсификации исторических фактов, связанных с важнейшими событиями, явлениями, процессами истории России 1914 - 1945 гг.
2	Знание имен героев Первой мировой, Гражданской, Великой Отечественной войн, исторических личностей, внесших значительный вклад в социально-экономическое, политическое и культурное развитие России в 1914 - 1945 гг.
2.1	Называть имена наиболее выдающихся деятелей истории России 1914 - 1945 гг., события, процессы, в которых они участвовали
2.2	Характеризовать деятельность исторических личностей в рамках событий, процессов истории России 1914 - 1945 гг., оценивать значение их деятельности для истории нашей страны и человечества в целом

2.3	Характеризовать значение и последствия событий 1914 - 1945 гг., в которых участвовали выдающиеся исторические личности, для истории России
2.4	Определять и объяснять (аргументировать) свое отношение и оценку деятельности исторических личностей
3	Умение составлять описание (реконструкцию) в устной и письменной форме исторических событий, явлений, процессов истории родного края, истории России и всемирной истории 1914 - 1945 гг. и их участников, образа жизни людей и его изменения в Новейшую эпоху; формулировать и обосновывать собственную точку зрения (версию, оценку) с помощью фактического материала, в том числе используя источники разных типов
3.1	Объяснять смысл изученных (изучаемых) исторических понятий и терминов из истории России, и всемирной истории 1914 - 1945 гг., привлекая учебные тексты и (или) дополнительные источники информации; корректно использовать исторические понятия и термины в устной речи, при подготовке конспекта, реферата
3.2	По самостоятельно составленному плану представлять развернутый рассказ (описание) о ключевых событиях родного края, истории России и всемирной истории 1914 - 1945 гг. с использованием контекстной информации, представленной в исторических источниках, учебной, художественной и научно-популярной литературе, визуальных материалах и других
3.3	Составлять развернутую характеристику исторических личностей с описанием и оценкой их деятельности; характеризовать условия и образ жизни людей в России и других странах в 1914 - 1945 гг., анализируя изменения, произошедшие в течение рассматриваемого периода
3.4	Представлять описание памятников материальной и художественной культуры 1914 - 1945 гг., их назначение, характеризовать обстоятельства их создания, называть авторов памятников культуры, определять жанр, стиль, особенности технических и художественных приемов создания памятников культуры

3.5	Представлять результаты самостоятельного изучения исторической информации из истории России и всемирной истории 1914 - 1945 гг. в форме сложного плана, конспекта, реферата
3.6	Определять и объяснять с использованием фактического материала свое отношение к наиболее значительным событиям, достижениям и личностям истории России и зарубежных стран 1914 - 1945 гг.
3.7	Понимать необходимость фактической аргументации для обоснования своей позиции; самостоятельно отбирать факты, которые могут быть использованы для подтверждения или опровержения какой-либо оценки исторических событий
3.8	Формулировать аргументы для подтверждения или опровержения собственной или предложенной точки зрения по дискуссионной проблеме из истории России и всемирной истории 1914 - 1945 гг.; сравнивать предложенную аргументацию, выбирать наиболее аргументированную позицию
4	Умение выявлять существенные черты исторических событий, явлений, процессов 1914 - 1945 гг.; систематизировать историческую информацию в соответствии с заданными критериями; сравнивать изученные исторические события, явления, процессы
4.1	Называть характерные, существенные признаки событий, процессов, явлений истории России и всеобщей истории 1914 - 1945 гг.
4.2	Различать в исторической информации из курсов истории России и зарубежных стран 1914 - 1945 гг. события, явления, процессы; факты и мнения, описания и объяснения, гипотезы и теории
4.3	Группировать, систематизировать исторические факты по самостоятельно определяемому признаку (хронологии, принадлежности к историческим процессам, типологическим основаниям и другим)
4.4	Обобщать историческую информацию по истории России и зарубежных стран 1914 - 1945 гг.
4.5	На основе изучения исторического материала давать оценку возможности (корректности) сравнения событий, явлений,

	процессов, взглядов исторических деятелей истории России и зарубежных стран в 1914 - 1945 гг.
4.6	Сравнивать исторические события, явления, процессы, взгляды исторических деятелей истории России и зарубежных стран 1914 - 1945 гг. по самостоятельно определенным критериям; на основе сравнения самостоятельно делать выводы
4.7	На основе изучения исторического материала устанавливать исторические аналогии
5	Умение устанавливать причинно-следственные, пространственные, временные связи исторических событий, явлений, процессов; характеризовать их итоги; соотносить события истории родного края и истории России в 1914 - 1945 гг.; определять современников исторических событий истории России и человечества в целом в 1914 - 1945 гг.
5.1	На основе изученного материала по истории России и зарубежных стран 1914 - 1945 гг. определять (различать) причины, предпосылки, поводы, последствия; указывать итоги, значение исторических событий, явлений, процессов
5.2	Устанавливать причинно-следственные, пространственные, временные связи между историческими событиями, явлениями, процессами на основе анализа исторической ситуации (информации) из истории России и зарубежных стран 1914 - 1945 гг.
5.3	Делать предположения о возможных причинах (предпосылках) и последствиях исторических событий, явлений, процессов истории России и зарубежных стран 1914 - 1945 гг.
5.4	Излагать исторический материал на основе понимания причинно-следственных, пространственно-временных связей исторических событий, явлений, процессов
5.5	Соотносить события истории родного края, истории России и зарубежных стран 1914 - 1945 гг.
5.6	Определять современников исторических событий, явлений, процессов истории России и человечества в целом 1914 - 1945 гг.

6	Умение критически анализировать для решения познавательной задачи аутентичные исторические источники разных типов (письменные, вещественные, аудиовизуальные) по истории России и зарубежных стран 1914 - 1945 гг., оценивать их полноту и достоверность, соотносить с историческим периодом; выявлять общее и различия; привлекать контекстную информацию при работе с историческими источниками
6.1	Различать виды письменных исторических источников по истории России и всемирной истории 1914 - 1945 гг.
6.2	Определять авторство письменного исторического источника по истории России и зарубежных стран 1914 - 1945 гг., время и место его создания, события, явления, процессы, о которых идет речь и другое, соотносить информацию письменного источника с историческим контекстом
6.3	Определять на основе информации, представленной в письменном историческом источнике, характерные признаки описываемых событий, явлений, процессов по истории России и зарубежных стран 1914 - 1945 гг.
6.4	Анализировать письменный исторический источник по истории России и зарубежных стран 1914 - 1945 гг. с точки зрения его темы, цели, позиции автора документа и участников событий, основной мысли, основной и дополнительной информации, достоверности содержания
6.5	Соотносить содержание исторического источника по истории России и зарубежных стран 1914 - 1945 гг. с учебным текстом, другими источниками исторической информации (в том числе исторической картой (схемой))
6.6	Сопоставлять, анализировать информацию из двух или более письменных исторических источников по истории России и зарубежных стран 1914 - 1945 гг., делать выводы
6.7	Использовать исторические письменные источники при аргументации дискуссионных точек зрения
6.8	Проводить атрибуцию вещественного исторического источника (определять утилитарное назначение изучаемого предмета,

	материальную основу и технику создания, размер, надписи и другое; соотносить вещественный исторический источник с периодом, к которому он относится, и другое); используя контекстную информацию, описывать вещественный исторический источник
6.9	Проводить атрибуцию визуальных и аудиовизуальных исторических источников по истории России и зарубежных стран 1914 - 1945 гг. (определять авторство, время создания, события, связанные с историческими источниками); используя контекстную информацию, описывать визуальный и аудиовизуальный исторический источник
7	Умение осуществлять с соблюдением правил информационной безопасности поиск исторической информации по истории России и зарубежных стран 1914 - 1945 гг. в справочной литературе, сети Интернет, средствах массовой информации для решения познавательных задач; оценивать полноту и достоверность информации с точки зрения ее соответствия исторической действительности
7.1	Знать и использовать правила информационной безопасности при поиске исторической информации
7.2	Самостоятельно осуществлять поиск достоверных исторических источников, необходимых для изучения событий (явлений, процессов) истории России и зарубежных стран 1914 - 1945 гг.
7.3	На основе знаний по истории самостоятельно подбирать достоверные визуальные источники исторической информации, иллюстрирующие существенные признаки исторических событий, явлений, процессов
7.4	Самостоятельно осуществлять поиск исторической информации, необходимой для анализа исторических событий, процессов, явлений истории России и зарубежных стран 1914 - 1945 гг.
7.5	Используя знания по истории, оценивать полноту и достоверность информации с точки зрения ее соответствия исторической действительности
8	Умение анализировать текстовые, визуальные источники исторической информации, в том числе исторические карты (схемы), по истории России и зарубежных стран 1914 - 1945 гг.; сопоставлять информацию, представленную в различных источниках;

	формализовать историческую информацию в виде таблиц, схем, графиков, диаграмм; приобретение опыта осуществления проектной деятельности в форме разработки и представления учебных проектов по новейшей истории, в том числе на региональном материале (с использованием ресурсов библиотек, музеев и других)
8.1	Определять на основе информации, представленной в текстовом источнике исторической информации, характерные признаки описываемых событий (явлений, процессов) истории России и зарубежных стран 1914 - 1945 гг.
8.2	Отвечать на вопросы по содержанию текстового источника исторической информации по истории России и зарубежных стран 1914 - 1945 гг. и составлять на его основе план, таблицу, схему
8.3	Узнавать, показывать и называть на карте (схеме) объекты, обозначенные условными знаками, характеризовать историческое пространство (географические объекты, территории расселения народов, государства, места расположения памятников культуры и другое), изучаемые события, явления, процессы истории России и зарубежных стран 1914 - 1945 гг.
8.4	Привлекать контекстную информацию при работе с исторической картой и рассказывать об исторических событиях, используя историческую карту
8.5	Сопоставлять, анализировать информацию, представленную на двух или более исторических картах (схемах) по истории России и зарубежных стран 1914 - 1945 гг.; оформлять результаты анализа исторической карты (схемы) в виде таблицы, схемы; делать выводы
8.6	На основании информации, представленной на карте (схеме) по истории России и зарубежных стран 1914 - 1945 гг., проводить сравнение исторических объектов (размеры территорий стран, расстояния и другие), социально-экономических и геополитических условий существования государств, народов; делать выводы
8.7	Сопоставлять информацию, представленную на исторической карте (схеме) по истории России и зарубежных стран 1914 - 1945 гг., с информацией из аутентичных исторических источников и источников исторической информации

8.8	Определять события, явления, процессы, которым посвящены визуальные источники исторической информации
8.9	На основании визуальных источников исторической информации и статистической информации по истории России и зарубежных стран 1914 - 1945 гг. проводить сравнение исторических событий, явлений, процессов истории России и зарубежных стран 1914 - 1945 гг.
8.10	Сопоставлять визуальные источники исторической информации по истории России и зарубежных стран 1914 - 1945 гг. с информацией из других исторических источников, делать выводы
8.11	Представлять историческую информацию в виде таблиц, графиков, схем, диаграмм
8.12	Использовать умения, приобретенные в процессе изучения истории, для участия в подготовке учебных проектов по истории России 1914 - 1945 гг., в том числе на региональном материале, с использованием ресурсов библиотек, музеев и других
9	Приобретение опыта взаимодействия с людьми другой культуры, национальной и религиозной принадлежности на основе ценностей современного российского общества: идеалов гуманизма, демократии, мира и взаимопонимания между народами, людьми разных культур; проявление уважения к историческому наследию народов России
9.1	Понимать особенности политического, социально-экономического и историко-культурного развития России как многонационального государства; знакомство с культурой, традициями и обычаями народов России
9.2	Знать исторические примеры эффективного взаимодействия народов нашей страны для защиты Родины от внешних врагов, достижения общих целей в деле политического, социально-экономического и культурного развития России
9.3	Понимать особенности общения с представителями другой культуры, национальной и религиозной принадлежности, важность учета в общении традиций, обычаев, особенностей культуры народов нашей страны

9.4	Участвовать в диалогическом и полилогическом общении, посвященном проблемам, связанным с историей России и зарубежных стран 1914 - 1945 гг.; создавать устные монологические высказывания разной коммуникативной направленности в зависимости от целей, сферы и ситуации общения с соблюдением норм современного русского языка и речевого этикета
10	Умение защищать историческую правду, не допускать умаления подвига народа при защите Отечества, готовность давать отпор фальсификациям российской истории
10.1	Понимать значение подвига советского народа в годы Великой Отечественной войны, значение достижений народов нашей страны в других важнейших событиях, процессах истории России и зарубежных стран 1914 - 1945 гг., осознавать и понимать ценность сопричастности своей семьи к событиям, явлениям, процессам истории России
10.2	Используя исторические факты, характеризовать значение достижений народов нашей страны в событиях, явлениях, процессах истории России и зарубежных стран 1914 - 1945 гг.
10.3	Используя знания по истории России и зарубежных стран 1914 - 1945 гг., выявлять в исторической информации попытки фальсификации истории, приводить аргументы в защиту исторической правды
10.4	Активно участвовать в дискуссиях, не допуская умаления подвига народа при защите Отечества
11	Знание ключевых событий, основных дат и этапов истории России и мира в 1914 - 1945 гг.; выдающихся деятелей отечественной и всемирной истории; важнейших достижений культуры, ценностных ориентиров
11.1	Указывать хронологические рамки основных периодов отечественной и всеобщей истории 1914 - 1945 гг.
11.2	Называть даты важнейших событий и процессов отечественной и всеобщей истории 1914 - 1945 гг.
11.3	Выявлять синхронность исторических процессов отечественной и всеобщей истории 1914 - 1945 гг.

11.4	Делать выводы о тенденциях развития своей страны и других стран в данный период
11.5	Характеризовать место, обстоятельства, участников, результаты и последствия важнейших исторических событий, явлений, процессов истории России 1914 - 1945 гг.

Проверяемые элементы содержания (10 класс)

Код	Проверяемый элемент содержания
ВСЕОБЩАЯ ИСТОРИЯ	
1	Мир накануне и в годы Первой мировой войны
1.1	Понятие «Новейшее время». Хронологические рамки и периодизация Новейшей истории. Мир в начале XX в. Развитие индустриального общества. Технический прогресс. Изменение социальной структуры общества. Политические течения: либерализм, консерватизм, социал-демократия, анархизм. Рабочее и социалистическое движение. Профсоюзы. Мир империй - наследие XIX в. Империализм. Национализм. Старые и новые лидеры индустриального мира. Блоки великих держав: Тройственный союз, Антанта. Региональные конфликты и войны в конце XIX - начале XX в.
1.2	Первая мировая война (1914 - 1918). Причины Первой мировой войны. Убийство в Сараево. Нападение Австро-Венгрии на Сербию. Вступление в войну европейских держав. Цели и планы сторон. Сражение на Марне. Позиционная война. Боевые операции на Восточном фронте, их роль в общем ходе войны. Изменения в составе воюющих блоков (вступление в войну Османской империи, Италии, Болгарии). Четверной союз. Верден. Сомма. Люди на фронтах и в тылу. Националистическая пропаганда. Новые методы ведения войны. Власть и общество в годы войны. Положение населения в тылу воюющих стран. Вынужденные переселения, геноцид. Рост антивоенных настроений. Завершающий этап войны. Объявление США войны Германии. Бои на Западном фронте. Революция в России и выход Советской России из войны. Капитуляция государств Четверного союза. Политические, экономические и социальные последствия Первой мировой войны

2	Мир в 1918 - 1939 гг.
2.1	От войны к миру. Распад империй и образование новых национальных государств в Европе. Планы послевоенного устройства мира. 14 пунктов В. Вильсона. Парижская мирная конференция. Лига Наций. Вашингтонская конференция. Версальско-Вашингтонская система. Революционные события 1918 - 1919 гг. в Европе. Ноябрьская революция в Германии. Веймарская республика. Образование Коминтерна. Венгерская советская республика
2.2	Страны Европы и Северной Америки в 1920 - 1930-е гг. Рост влияния социалистических партий и профсоюзов. Приход лейбористов к власти в Великобритании. Зарождение фашистского движения в Италии; Б. Муссолини. Приход фашистов к власти и утверждение тоталитарного режима в Италии. Стабилизация 1920-х гг. Эра процветания в США. Мировой экономический кризис 1929 - 1933 гг. и начало Великой депрессии. Проявления и социально-политические последствия кризиса. «Новый курс» Ф.Д. Рузвельта (цель, мероприятия, итоги). Кейнсианство. Государственное регулирование экономики. Альтернативные стратегии выхода из мирового экономического кризиса. Становление нацизма в Германии. Национал-социалистическая немецкая рабочая партия (НСДАП); А. Гитлер. Приход нацистов к власти. Нацистский режим в Германии (политическая система, экономическая политика, идеология). Нюрнбергские законы. Подготовка Германии к войне. Установление авторитарных режимов в странах Европы в 1920 - 1930-х гг. Борьба против угрозы фашизма. Тактика единого рабочего фронта и Народного фронта. Приход к власти и политика правительств Народного фронта во Франции, Испании. Франкистский мятеж и гражданская война в Испании (участники, основные сражения). Позиции европейских держав в отношении Испании. Советская помощь Испании. Оборона Мадрида. Поражение Испанской Республики
2.3	Страны Азии, Латинской Америки в 1918 - 1930-е гг. Распад Османской империи. Провозглашение Турецкой Республики. Курс преобразований М. Кемаля Ататюрка. Страны Восточной и Южной Азии. Революция 1925 - 1927 гг. в Китае. Режим Чан Кайши и гражданская война с коммунистами. «Великий поход» Красной армии Китая. Национально-освободительное движение в Индии в 1919 - 1939 гг. Индийский национальный конгресс. М.К. Ганди. Мексиканская революция 1910 - 1917 гг., ее итоги и значение.

	Реформы и революционные движения в латиноамериканских странах. Народный фронт в Чили
2.4	Международные отношения в 1920 - 1930-х гг. Версальская система 1920-х гг. Планы Дауэса и Юнга. Советское государство в международных отношениях в 1920-х гг. (Генуэзская конференция, соглашение в Рапалло, выход СССР из дипломатической изоляции). Пакт Бриана-Келлога. «Эра пацифизма». Нарастание агрессии в мире в 1930-х гг. Агрессия Японии против Китая (1931 - 1933). Итало-эфиопская война (1935). Инициативы СССР по созданию системы коллективной безопасности. Агрессивная политика Германии в Европе (оккупация Рейнской зоны, аншлюс Австрии). Судетский кризис. Мюнхенское соглашение и его последствия. Политика «умиротворения» агрессора. Создание оси Берлин - Рим - Токио. Японо-китайская война. Советско-японские конфликты у озера Хасан и реки Халхин-Гол. Британско-франко-советские переговоры в Москве. Советско-германский договор о ненападении и его последствия
2.5	Развитие культуры в 1914 - 1930-х гг. Научные открытия первых десятилетий XX в. (физика, химия, биология, медицина и другие). Технический прогресс в 1920 - 1930-х гг. Изменение облика городов. «Потерянное поколение»: тема войны в литературе и художественной культуре. Основные направления в искусстве. Модернизм, авангардизм, сюрреализм, абстракционизм, реализм. Ведущие деятели культуры первой трети XX в. Кинематограф 1920 - 1930-х гг. Тоталитаризм и культура. Массовая культура. Олимпийское движение
3	Вторая мировая война
3.1	Начало Второй мировой войны. Причины Второй мировой войны. Нападение Германии на Польшу и начало мировой войны. Стратегические планы главных воюющих сторон. Разгром Польши. Блицкриг. «Странная война». Советско-финляндская война и ее международные последствия. Захват Германией Дании и Норвегии. Разгром Франции и ее союзников. Битва за Британию. Агрессия Германии и ее союзников на Балканах
3.2	1941 год. Начало Великой Отечественной войны и войны на Тихом океане. Нападение Германии на СССР. Планы Германии в отношении СССР; план «Барбаросса», план «Ост». Начало Великой Отечественной войны. Ход событий на советско-германском фронте в 1941 г. Нападение японских войск на Перл-Харбор, вступление США в войну. Формирование антигитлеровской коалиции. Ленд-лиз

3.3	Положение в оккупированных странах. «Новый порядок». Нацистская политика геноцида, холокост. Концентрационные лагеря. Принудительная трудовая миграция и насильственные переселения. Коллаборационизм. Движение Сопротивления. Партизанская война в Югославии
3.4	Коренной перелом в войне. Сталинградская битва. Курская битва. Война в Северной Африке. Высадка союзнических войск в Италии и падение режима Муссолини. Перелом в войне на Тихом океане. Тегеранская конференция. «Большая тройка»
3.5	Разгром Германии, Японии и их союзников. Открытие второго фронта в Европе, наступление союзников. Военные операции Красной Армии в 1944 - 1945 гг., их роль в освобождении стран Европы. Восстания против оккупантов и их пособников в европейских странах. Конференции руководителей ведущих держав антигитлеровской коалиции; Ялтинская конференция. Разгром военных сил Германии и взятие Берлина. Капитуляция Германии. Роль СССР в разгроме нацистской Германии и освобождении народов Европы. Потсдамская конференция. Создание ООН. Завершение мировой войны на Дальнем Востоке. Американские атомные бомбардировки Хиросимы и Нагасаки. Вступление СССР в войну против Японии, разгром Квантунской армии. Капитуляция Японии. Нюрнбергский трибунал и Токийский процесс над военными преступниками Германии и Японии. Итоги Второй мировой войны

ИСТОРИЯ РОССИИ

4	Россия в Первой мировой войне (1914 - 1918)
4.1	Россия и мир накануне Первой мировой войны. Вступление России в войну. Геополитические и военно-стратегические планы командования
4.2	Боевые действия на Австро-германском и Кавказском фронтах, взаимодействие с союзниками по Антанте. Брусиловский прорыв и его значение. Массовый героизм воинов. Людские потери. Политизация и начало морального разложения армии
4.3	Власть, экономика и общество в условиях войны. Милитаризация экономики. Формирование военно-промышленных комитетов. Пропаганда патриотизма и восприятие войны обществом. Содействие гражданского населения армии и создание общественных организаций помощи фронту. Введение государством карточной системы снабжения в городе и разверстки в деревне

4.4	Нарастание экономического кризиса и смена общественных настроений. Кадровая чехарда в правительстве. Взаимоотношения представительной и исполнительной ветвей власти. Прогрессивный блок и его программа. Распутинщина и десакрализация власти. Политические партии и война: оборонцы, интернационалисты и пораженцы. Влияние большевистской пропаганды. Возрастание роли армии в жизни общества
5	Великая российская революция (1917 - 1922)
5.1	Понятие Великой российской революции, продолжавшейся от свержения самодержавия до создания Советского Союза. Три основных этапа: Февральская революция, Октябрьская революция, Гражданская война. Российская империя накануне революции. Территория и население. Объективные и субъективные причины обострения экономического и политического кризиса. Война как революционизирующий фактор. Национальные и конфессиональные проблемы. Незавершенность и противоречия модернизации. Основные социальные слои, политические партии и их лидеры накануне революции
5.2	Основные этапы и хронология революционных событий 1917 г. Февраль - март: восстание в Петрограде и падение монархии. Конец Российской империи. Отклики внутри страны: Москва, периферия, фронт, национальные регионы. Формирование Временного правительства и программа его деятельности. Петроградский Совет рабочих и солдатских депутатов и его декреты
5.3	Весна - лето 1917 г.: зыбкое равновесие политических сил при росте влияния большевиков во главе с В.И. Лениным. Июльский кризис и конец двоевластия. Восстановление патриаршества
5.4	Выступление Л.Г. Корнилова против Временного правительства. Провозглашение России республикой. Свержение Временного правительства и взятие власти большевиками 25 октября (7 ноября) 1917 г. В.И. Ленин как политический деятель
6	Первые революционные преобразования большевиков
6.1	Первые мероприятия большевиков в политической, экономической и социальной сферах. Борьба за армию. Декрет о мире и заключение Брестского мира. Национализация промышленности. Декрет о земле и принципы наделения крестьян землей. Отделение Церкви от государства

6.2	Созыв и разгон Учредительного собрания. Слом старого и создание нового госаппарата. Советы как форма власти. Всероссийский центральный исполнительный комитет (ВЦИК) Советов. Совнарком. Всероссийская Чрезвычайная Комиссия (ВЧК) по борьбе с контрреволюцией и саботажем. Создание Высшего совета народного хозяйства (ВСНХ). Первая Конституция РСФСР 1918 г.
7	Гражданская война и ее последствия
7.1	Установление советской власти в центре и на местах осенью 1917 - весной 1918 г. Начало формирования основных очагов сопротивления большевикам. Ситуация на Дону. Позиция Украинской Центральной рады. Восстание чехословацкого корпуса
7.2	Гражданская война как общенациональная катастрофа. Человеческие потери. Причины, этапы и основные события Гражданской войны. Военная интервенция
7.3	Палитра антибольшевистских сил: их характеристика и взаимоотношения. Идеология Белого движения. Положение населения на территориях антибольшевистских сил. Будни села: красные продотряды и белые реквизиции
7.4	Политика «военного коммунизма». Продразверстка, принудительная трудовая повинность, административное распределение товаров и услуг. Разработка плана ГОЭЛРО. Создание регулярной Красной Армии. Использование военспецов. Выступление левых эсеров. Красный и белый террор, их масштабы. Убийство царской семьи. Ущемление прав Советов в пользу чрезвычайных органов: Чрезвычайных комиссий (ЧК), комбедов и ревкомов. Причины победы Красной Армии в Гражданской войне. Вопрос о земле. Национальный фактор в Гражданской войне. Декларация прав народов России и ее значение
7.5	Особенности Гражданской войны на Украине, в Закавказье и Средней Азии, в Сибири и на Дальнем Востоке. Польско-советская война. Поражение армии Врангеля в Крыму. Эмиграция и формирование русского зарубежья. Последние отголоски Гражданской войны в регионах в конце 1921 - 1922 г.
8	Идеология и культура Советской России периода Гражданской войны

8.1	Идеология и культура Советской России периода Гражданской войны. Создание Государственной комиссии по просвещению и Пролеткульта. Наглядная агитация и массовая пропаганда коммунистических идей. Национализация театров и кинематографа. Пролетаризация вузов, организация рабфаков. Антирелигиозная пропаганда и секуляризация жизни общества. Ликвидация сословных привилегий. Законодательное закрепление равноправия полов
8.2	Повседневная жизнь. Городской быт: бесплатный транспорт, товары по карточкам, субботники и трудовые мобилизации. Комитеты бедноты и рост социальной напряженности в деревне. Проблема массовой детской беспризорности
8.3	Наш край в 1914 - 1922 гг.
9	СССР в годы новой экономической политики (нэпа) (1921 - 1928)
9.1	Катастрофические последствия Первой мировой и Гражданской войн. Демографическая ситуация в начале 1920-х гг. Экономическая разруха. Голод 1921 - 1922 гг. и его преодоление. Реквизиция церковного имущества, сопротивление верующих и преследование священнослужителей. Крестьянские восстания в Сибири, на Тамбовщине, в Поволжье и другие. Кронштадтское восстание. Отказ большевиков от «военного коммунизма» и переход к новой экономической политике (нэпу). Использование рыночных механизмов и товарно-денежных отношений для улучшения экономической ситуации. Замена продразверстки в деревне единым продналогом. Стимулирование кооперации. Финансовая реформа 1922 - 1924 гг. Создание Госплана и разработка годовых и пятилетних планов развития народного хозяйства. Учреждение в СССР звания Героя Труда (1927 г., с 1938 г. - Герой Социалистического Труда)
9.2	Предпосылки и значение образования СССР. Принятие Конституции СССР 1924 г. Ситуация в Закавказье и Средней Азии. Создание новых национальных образований в 1920-е гг. Политика «коренизации» и борьба по вопросу о национальном строительстве
9.3	Ликвидация небольшевистских партий и установление в СССР однопартийной политической системы. Смерть В.И. Ленина и борьба за власть. Ситуация в партии и возрастание роли партийного аппарата. Ликвидация оппозиции внутри ВКП(б) к концу 1920-х гг.

9.4	Социальная политика большевиков. Положение рабочих и крестьян. Эмансипация женщин. Социальные лифты. Становление системы здравоохранения. Охрана материнства и детства. Борьба с беспризорностью и преступностью. Меры по сокращению безработицы. Положение бывших представителей «эксплуататорских классов». Деревенский социум: кулаки, середняки и бедняки. Сельскохозяйственные коммунуны, артели и Товарищества по совместной обработке земли (ТОЗы)
10	Советский Союз в 1929 - 1941 гг.
10.1	«Великий перелом». Перестройка экономики на основе командного администрирования. Форсированная индустриализация. Создание рабочих и инженерных кадров. Социалистическое соревнование. Ударники и стахановцы. Ликвидация частной торговли и предпринимательства. Кризис снабжения и введение карточной системы
10.2	Коллективизация сельского хозяйства и ее трагические последствия. Раскулачивание. Сопротивление крестьян. Становление колхозного строя. Создание машинно-тракторных станций (МТС). Голод в СССР в 1932 - 1933 гг. как следствие коллективизации
10.3	Крупнейшие стройки первых пятилеток в центре и национальных республиках. Строительство Московского метрополитена. Создание новых отраслей промышленности. Форсирование военного производства и освоения новой техники. Ужесточение трудового законодательства. Результаты, цена и издержки модернизации. Превращение СССР в аграрно-индустриальную державу. Ликвидация безработицы
10.4	Утверждение культа личности Сталина. Партийные органы как инструмент сталинской политики. Органы госбезопасности и их роль в поддержании диктатуры. Ужесточение цензуры. «История ВКП(б). Краткий курс». Усиление идеологического контроля над обществом. Введение паспортной системы. Массовые политические репрессии 1937 - 1938 гг. Результаты репрессий на уровне регионов и национальных республик. Репрессии против священнослужителей. ГУЛАГ. Роль принудительного труда в осуществлении индустриализации и в освоении труднодоступных территорий
10.5	Советская социальная и национальная политика 1930-х гг. Пропаганда и реальные достижения. Конституция СССР 1936 г.
11	Культурное пространство советского общества в 1920 - 1930-е гг.

11.1	<p>Повседневная жизнь и общественные настроения в годы новой экономической политики (нэпа). Повышение общего уровня жизни. Нэпманы и отношение к ним в обществе. «Коммунистическое чванство». Разрушение традиционной морали. Отношение к семье, браку, воспитанию детей. Советские обряды и праздники. Наступление на религию. Пролеткульт и нэпманская культура. Борьба с безграмотностью. Основные направления в литературе и архитектуре. Достижения в области киноискусства. Советский авангард. Создание национальной письменности и смена алфавитов. Деятельность Наркомпроса. Рабфаки. Культура и идеология</p>
11.2	<p>Создание «нового человека». Пропаганда коллективистских ценностей. Воспитание интернационализма и советского патриотизма. Общественный энтузиазм периода первых пятилеток. Развитие спорта. Освоение Арктики. Эпопея челюскинцев. Престижность военной профессии и научно-инженерного труда. Учреждение звания Героя Советского Союза (1934) и первые награждения.</p> <p>Культурная революция. От обязательного начального образования к массовой средней школе. Установление жесткого государственного контроля над сферой литературы и искусства. Создание творческих союзов и их роль в пропаганде советской культуры. Социалистический реализм. Литература и кинематограф 1930-х гг.</p> <p>Наука в 1930-е гг. Академия наук СССР. Создание новых научных центров. Выдающиеся ученые и конструкторы гражданской и военной техники. Формирование национальной интеллигенции.</p> <p>Повседневность 1930-х гг. Снижение уровня доходов населения по сравнению с периодом новой экономической политики (нэпа). Деньги, карточки и очереди. Из деревни в город: последствия вынужденного переселения и миграции населения. Жилищная проблема. Коллективные формы быта. Возвращение к традиционным ценностям в середине 1930-х гг. Досуг в городе. Пионерия и комсомол. Военно-спортивные организации. Материнство и детство в 1930-е гг. Жизнь в деревне</p>
12	Внешняя политика СССР в 1920 - 1930-е гг.
12.1	<p>Внешняя политика: от курса на мировую революцию к концепции построения социализма в одной стране. Деятельность Коминтерна как инструмента мировой революции. Договор в Рапалло. Выход СССР из международной изоляции. Вступление СССР в Лигу Наций</p>

12.2	Возрастание угрозы мировой войны. Попытки организовать систему коллективной безопасности в Европе. Советские добровольцы в Испании и в Китае. Вооруженные конфликты на озере Хасан, реке Халхин-Гол
12.3	СССР накануне Великой Отечественной войны. Мюнхенский договор 1938 г. и угроза международной изоляции СССР. Заключение договора о ненападении между СССР и Германией в 1939 г. Зимняя война с Финляндией. Включение в состав СССР Латвии, Литвы и Эстонии; Бессарабии, Северной Буковины, Западной Украины и Западной Белоруссии. Катынская трагедия
12.4	Наш край в 1920 - 1930-е гг.
13	Первый период войны (июнь 1941 - осень 1942 г.)
13.1	План «Барбаросса». Соотношение сил противников на 22 июня 1941 г. Вторжение Германии и ее сателлитов на территорию СССР. Брестская крепость. Массовый героизм воинов, представителей всех народов СССР. Причины поражений Красной Армии на начальном этапе войны. Чрезвычайные меры руководства страны, образование Государственного комитета обороны. Роль партии в мобилизации сил на отпор врагу. Создание дивизий народного ополчения. Смоленское сражение. Наступление советских войск под Ельней. Начало блокады Ленинграда. Оборона Одессы и Севастополя. Срыв гитлеровских планов молниеносной войны
13.2	Битва за Москву. Наступление гитлеровских войск: Москва на осадном положении. Парад 7 ноября 1941 г. на Красной площади. Переход в контрнаступление и разгром немецкой группировки под Москвой. Наступательные операции Красной Армии зимой - весной 1942 г. Итоги Московской битвы
13.3	Блокада Ленинграда. Героизм и трагедия гражданского населения. Эвакуация ленинградцев. Дорога жизни
13.4	Перестройка экономики на военный лад. Эвакуация предприятий, населения и ресурсов. Введение норм военной дисциплины на производстве и транспорте
13.5	Нацистский оккупационный режим. Генеральный план «Ост». Нацистская пропаганда. Массовые преступления гитлеровцев против советских граждан. Концлагеря и гетто. Холокост. Этнические чистки на

	оккупированной территории СССР. Нацистский плен. Уничтожение военнопленных и медицинские эксперименты над заключенными. Угон советских людей в Германию. Разграбление и уничтожение культурных ценностей. Начало массового сопротивления врагу. Восстания в нацистских лагерях. Развертывание партизанского движения
14	Коренной перелом в ходе войны (осень 1942 - 1943 г.)
14.1	Сталинградская битва. Германское наступление весной - летом 1942 г. Поражение советских войск в Крыму. Битва за Кавказ. Оборона Сталинграда. Дом Павлова. Окружение неприятельской группировки под Сталинградом. Разгром окруженных под Сталинградом гитлеровцев. Итоги и значение победы Красной Армии под Сталинградом
14.2	Прорыв блокады Ленинграда в январе 1943 г. Значение героического сопротивления Ленинграда
14.3	Битва на Курской дуге. Соотношение сил. Провал немецкого наступления. Танковые сражения под Прохоровкой и Обоянью. Переход советских войск в наступление. Итоги и значение Курской битвы. Битва за Днепр. Освобождение Левобережной Украины и форсирование Днепра. Освобождение Киева. Итоги наступления Красной Армии летом - осенью 1943 г.
14.4	СССР и союзники. Проблема второго фронта. Ленд-лиз. Тегеранская конференция 1943 г.
14.5	За линией фронта. Развертывание массового партизанского движения. Антифашистское подполье в крупных городах. Значение партизанской и подпольной борьбы для победы над врагом. Сотрудничество с врагом (коллорабационизм): формы, причины, масштабы. Создание гитлеровцами воинских формирований из советских военнопленных. Антисоветские национальные военные формирования в составе вермахта. Судебные процессы на территории СССР над военными преступниками и пособниками оккупантов в 1943 - 1946 гг.
15	Человек и война: единство фронта и тыла
15.1	«Все для фронта, все для победы!». Трудовой подвиг народа. Роль женщин и подростков в промышленном и сельскохозяйственном производстве. Самоотверженный труд ученых. Помощь населения фронту.

	Повседневность военного времени. Фронтовая повседневность. Боевое братство. Женщины на войне. Письма с фронта и на фронт. Повседневность в советском тылу. Военная дисциплина на производстве. Карточная система и нормы снабжения в городах. Положение в деревне. Стратегии выживания в городе и на селе. Государственные меры и общественные инициативы по спасению детей
15.2	Культурное пространство в годы войны. Песня «Священная война» - призыв к сопротивлению врагу. Советские писатели, композиторы, художники, ученые в условиях войны. Песенное творчество и фольклор. Кино военных лет. Государство и Церковь в годы войны. Патриотическое служение представителей религиозных конфессий. Культурные и научные связи с союзниками
16	Победа СССР в Великой Отечественной войне. Окончание Второй мировой войны (1944 - сентябрь 1945 г.)
16.1	Освобождение Правобережной Украины и Крыма. Наступление советских войск в Белоруссии и Прибалтике. Боевые действия в Восточной и Центральной Европе и освободительная миссия Красной Армии. Висло-Одерская операция
16.2	Битва за Берлин. Капитуляция Германии. Встреча на Эльбе. Репатриация советских граждан в ходе войны и после ее окончания
16.3	Война и общество. Восстановление хозяйства в освобожденных районах. Начало советского атомного проекта. Реэвакуация и нормализация повседневной жизни. Депортации репрессированных народов. Взаимоотношения государства и Церкви
16.4	Открытие второго фронта в Европе. Ялтинская конференция 1945 г.: основные решения. Потсдамская конференция. Судьба послевоенной Германии. Политика денацификации, демилитаризации, демонополизации, демократизации (четыре «Д»)
16.5	Советско-японская война 1945 г. Разгром Квантунской армии. Ядерные бомбардировки японских городов американской авиацией и их последствия
16.6	Создание ООН. Осуждение главных военных преступников. Нюрнбергский и Токийский судебные процессы.

	Итоги Великой Отечественной и Второй мировой войны. Решающий вклад СССР в победу антигитлеровской коалиции. Людские и материальные потери. Изменение политической карты мира
16.7	Наш край в 1941 - 1945 гг.

Проверяемые требования к результатам освоения основной образовательной программы (11 класс)

Код проверяемого результата	Проверяемые предметные результаты освоения основной образовательной программы среднего общего образования
1	Понимание значимости России в мировых политических и социально-экономических процессах 1945 - 2022 гг., знание достижений страны и ее народа; умение характеризовать историческое значение советских научно-технологических успехов, освоения космоса; понимание причин и следствий распада СССР, возрождения Российской Федерации как мировой державы, воссоединения Крыма с Россией, специальной военной операции на Украине и других важнейших событий 1945 - 2022 гг.; особенности развития культуры народов СССР (России)
1.1	Называть наиболее значимые события истории России 1945 - 2022 гг., объяснять их особую значимость для истории нашей страны
1.2	Определять и объяснять (аргументировать) свое отношение и оценку наиболее значительных событий, явлений, процессов истории России 1945 - 2022 гг., их значение для истории России и человечества в целом
1.3	Используя знания по истории России и всемирной истории 1945 - 2022 гг., выявлять попытки фальсификации истории
1.4	Используя знания по истории России, аргументированно противостоять попыткам фальсификации исторических фактов, связанных с важнейшими событиями, явлениями, процессами истории России 1945 - 2022 гг.

2	Знание имен исторических личностей, внесших значительный вклад в социально-экономическое, политическое и культурное развитие России в 1945 - 2022 гг.
2.1	Называть имена наиболее выдающихся деятелей истории России 1945 - 2022 гг., события, процессы, в которых они участвовали
2.2	Характеризовать деятельность исторических личностей в рамках событий, процессов истории России 1945 - 2022 гг., оценивать значение их деятельности для истории нашей страны и человечества в целом
2.3	Характеризовать значение и последствия событий 1945 - 2022 гг., в которых участвовали выдающиеся исторические личности, для истории России
2.4	Определять и объяснять (аргументировать) свое отношение и оценку деятельности исторических личностей
3	Умение составлять описание (реконструкцию) в устной и письменной форме исторических событий, явлений, процессов истории родного края, истории России и всемирной истории 1945 - 2022 гг. и их участников, образа жизни людей и его изменения в Новейшую эпоху; формулировать и обосновывать собственную точку зрения (версию, оценку) с помощью фактического материала, в том числе используя источники разных типов
3.1	Объяснять смысл изученных (изучаемых) исторических понятий и терминов из истории России и всемирной истории 1945 - 2022 гг., привлекая учебные тексты и (или) дополнительные источники информации; корректно использовать исторические понятия и термины в устной речи, при подготовке конспекта, реферата
3.2	По самостоятельно составленному плану представлять развернутый рассказ (описание) о ключевых событиях родного края, истории России и всемирной истории 1945 - 2022 гг. с использованием контекстной информации, представленной в исторических источниках, учебной, художественной и научно-популярной литературе, визуальных материалах и другом
3.3	Составлять развернутую характеристику исторических личностей с описанием и оценкой их деятельности; характеризовать условия и

	образ жизни людей в России и других странах в 1945 - 2022 гг., анализируя изменения, произошедшие в течение рассматриваемого периода
3.4	Представлять описание памятников материальной и художественной культуры 1945 - 2022 гг., их назначение, характеризовать обстоятельства их создания, называть авторов памятников культуры, определять жанр, стиль, особенности технических и художественных приемов создания памятников культуры
3.5	Представлять результаты самостоятельного изучения исторической информации из истории России и всемирной истории 1945 - 2022 гг. в форме сложного плана, конспекта, реферата
3.6	Определять и объяснять с использованием фактического материала свое отношение к наиболее значительным событиям, достижениям и личностям истории России и зарубежных стран 1945 - 2022 гг.
3.7	Понимать необходимость фактической аргументации для обоснования своей позиции; самостоятельно отбирать факты, которые могут быть использованы для подтверждения (опровержения) какой-либо оценки исторических событий
3.8	Формулировать аргументы для подтверждения (опровержения) собственной или предложенной точки зрения по дискуссионной проблеме из истории России и всемирной истории 1945 - 2022 гг.; сравнивать предложенную аргументацию, выбирать наиболее аргументированную позицию
4	Умение выявлять существенные черты исторических событий, явлений, процессов 1945 - 2022 гг.; систематизировать историческую информацию в соответствии с заданными критериями; сравнивать изученные исторические события, явления, процессы
4.1	Называть характерные, существенные признаки событий, процессов, явлений истории России и всеобщей истории 1945 - 2022 гг.
4.2	Различать в исторической информации из курсов истории России и зарубежных стран 1945 - 2022 гг. события, явления, процессы; факты и мнения, описания и объяснения, гипотезы и теории

4.3	Группировать, систематизировать исторические факты по самостоятельно определяемому признаку (хронологии, принадлежности к историческим процессам, типологическим основаниям и другому)
4.4	Обобщать историческую информацию по истории России и зарубежных стран 1945 - 2022 гг.
4.5	На основе изучения исторического материала давать оценку возможности (корректности) сравнения событий, явлений, процессов, взглядов исторических деятелей истории России и зарубежных стран в 1945 - 2022 гг.
4.6	Сравнивать исторические события, явления, процессы, взгляды исторических деятелей истории России и зарубежных стран 1945 - 2022 гг. по самостоятельно определенным критериям; на основе сравнения самостоятельно делать выводы
4.7	На основе изучения исторического материала устанавливать исторические аналогии
5	Умение устанавливать причинно-следственные, пространственные, временные связи исторических событий, явлений, процессов; характеризовать их итоги; соотносить события истории родного края и истории России в 1945 - 2022 гг.; определять современников исторических событий истории России и человечества в целом в 1945 - 2022 гг.
5.1	На основе изученного материала по истории России и зарубежных стран 1945 - 2022 гг. определять (различать) причины, предпосылки, поводы, последствия, указывать итоги, значение исторических событий, явлений, процессов
5.2	Устанавливать причинно-следственные, пространственные, временные связи между историческими событиями, явлениями, процессами на основе анализа исторической ситуации (информации) из истории России и зарубежных стран 1945 - 2022 гг.
5.3	Делать предположения о возможных причинах (предпосылках) и последствиях исторических событий, явлений, процессов истории России и зарубежных стран 1945 - 2022 гг.

5.4	Излагать исторический материал на основе понимания причинно-следственных, пространственно-временных связей исторических событий, явлений, процессов
5.5	Соотносить события истории родного края, истории России и зарубежных стран 1945 - 2022 гг.
5.6	Определять современников исторических событий, явлений, процессов истории России и человечества в целом 1945 - 2022 гг.
6	Умение критически анализировать для решения познавательной задачи аутентичные исторические источники разных типов (письменные, вещественные, аудиовизуальные) по истории России и зарубежных стран 1945 - 2022 гг., оценивать их полноту и достоверность, соотносить с историческим периодом; выявлять общее и различия; привлекать контекстную информацию при работе с историческими источниками
6.1	Различать виды письменных исторических источников по истории России и всемирной истории 1945 - 2022 гг.
6.2	Определять авторство письменного исторического источника по истории России и зарубежных стран 1945 - 2022 гг., время и место его создания, события, явления, процессы, о которых идет речь и другое, соотносить информацию письменного источника с историческим контекстом
6.3	Определять на основе информации, представленной в письменном историческом источнике, характерные признаки описываемых событий, явлений, процессов по истории России и зарубежных стран 1945 - 2022 гг.
6.4	Анализировать письменный исторический источник по истории России и зарубежных стран 1945 - 2022 гг. с точки зрения его темы, цели, позиции автора документа и участников событий, основной мысли, основной и дополнительной информации, достоверности содержания
6.5	Соотносить содержание исторического источника по истории России и зарубежных стран 1945 - 2022 гг. с учебным текстом, другими источниками исторической информации (в том числе исторической картой (схемой))

6.6	Сопоставлять, анализировать информацию из двух или более письменных исторических источников по истории России и зарубежных стран 1945 - 2022 гг., делать выводы
6.7	Использовать исторические письменные источники при аргументации дискуссионных точек зрения
6.8	Проводить атрибуцию вещественного исторического источника (определять утилитарное назначение изучаемого предмета, материальную основу и технику создания, размер, надписи и другое; соотносить вещественный исторический источник с периодом, к которому он относится, и другое); используя контекстную информацию, описывать вещественный исторический источник
6.9	Проводить атрибуцию визуальных и аудиовизуальных исторических источников по истории России и зарубежных стран 1945 - 2022 гг. (определять авторство, время создания, события, связанные с историческими источниками); используя контекстную информацию, описывать визуальный и аудиовизуальный исторический источник
7	Умение осуществлять с соблюдением правил информационной безопасности поиск исторической информации по истории России и зарубежных стран 1945 - 2022 гг. в справочной литературе, сети Интернет, средствах массовой информации для решения познавательных задач; оценивать полноту и достоверность информации с точки зрения ее соответствия исторической действительности
7.1	Знать и использовать правила информационной безопасности при поиске исторической информации
7.2	Самостоятельно осуществлять поиск достоверных исторических источников, необходимых для изучения событий (явлений, процессов) истории России и зарубежных стран 1945 - 2022 гг.
7.3	На основе знаний по истории самостоятельно подбирать достоверные визуальные источники исторической информации, иллюстрирующие сущностные признаки исторических событий, явлений, процессов
7.4	Самостоятельно осуществлять поиск исторической информации, необходимой для анализа исторических событий, процессов, явлений истории России и зарубежных стран 1945 - 2022 гг.

7.5	Используя знания по истории, оценивать полноту и достоверность информации с точки зрения ее соответствия исторической действительности
8	Умение анализировать текстовые, визуальные источники исторической информации, в том числе исторические карты (схемы), по истории России и зарубежных стран 1945 - 2022 гг.; сопоставлять информацию, представленную в различных источниках; формализовать историческую информацию в виде таблиц, схем, графиков, диаграмм; приобретение опыта осуществления проектной деятельности в форме разработки и представления учебных проектов по новейшей истории, в том числе на региональном материале (с использованием ресурсов библиотек, музеев и других)
8.1	Определять на основе информации, представленной в текстовом источнике исторической информации, характерные признаки описываемых событий (явлений, процессов) истории России и зарубежных стран 1945 - 2022 гг.
8.2	Отвечать на вопросы по содержанию текстового источника исторической информации по истории России и зарубежных стран 1945 - 2022 гг. и составлять на его основе план, таблицу, схему
8.3	Узнавать, показывать и называть на карте (схеме) объекты, обозначенные условными знаками, характеризовать историческое пространство (географические объекты, территории расселения народов, государства, места расположения памятников культуры и другое), изучаемые события, явления, процессы истории России и зарубежных стран 1945 - 2022 гг.
8.4	Привлекать контекстную информацию при работе с исторической картой и рассказывать об исторических событиях, используя историческую карту
8.5	Сопоставлять, анализировать информацию, представленную на двух или более исторических картах (схемах) по истории России и зарубежных стран 1945 - 2022 гг.; оформлять результаты анализа исторической карты (схемы) в виде таблицы, схемы; делать выводы
8.6	На основании информации, представленной на карте (схеме) по истории России и зарубежных стран 1945 - 2022 гг., проводить сравнение исторических объектов (размеры территорий стран,

	расстояния и другие), социально-экономических и геополитических условий существования государств, народов; делать выводы
8.7	Сопоставлять информацию, представленную на исторической карте (схеме) по истории России и зарубежных стран 1945 - 2022 гг., с информацией из аутентичных исторических источников и источников исторической информации
8.8	Определять события, явления, процессы, которым посвящены визуальные источники исторической информации
8.9	На основании визуальных источников исторической информации и статистической информации по истории России и зарубежных стран 1945 - 2022 гг. проводить сравнение исторических событий, явлений, процессов истории России и зарубежных стран 1945 - 2022 гг.
8.10	Сопоставлять визуальные источники исторической информации по истории России и зарубежных стран 1945 - 2022 гг. с информацией из других исторических источников, делать выводы
8.11	Представлять историческую информацию в виде таблиц, графиков, схем, диаграмм
8.12	Использовать умения, приобретенные в процессе изучения истории, для участия в подготовке учебных проектов по истории России 1945 - 2022 гг., в том числе на региональном материале, с использованием ресурсов библиотек, музеев и других
9	Приобретение опыта взаимодействия с людьми другой культуры, национальной и религиозной принадлежности на основе ценностей современного российского общества: идеалов гуманизма, демократии, мира и взаимопонимания между народами, людьми разных культур; проявление уважения к историческому наследию народов России
9.1	Понимать особенности политического, социально-экономического и историко-культурного развития России как многонационального государства; знакомство с культурой, традициями и обычаями народов России
9.2	Знать исторические примеры эффективного взаимодействия народов нашей страны для защиты Родины от внешних врагов, достижения

	общих целей в деле политического, социально-экономического и культурного развития России
9.3	Понимать особенности общения с представителями другой культуры, национальной и религиозной принадлежности, важность учета в общении традиций, обычаев, особенностей культуры народов нашей страны
9.4	Участвовать в диалогическом и полилогическом общении, посвященном проблемам, связанным с историей России и зарубежных стран 1945 - 2022 гг.; создавать устные монологические высказывания разной коммуникативной направленности в зависимости от целей, сферы и ситуации общения с соблюдением норм современного русского языка и речевого этикета
10	Умение защищать историческую правду, не допускать умаления подвига народа при защите Отечества, готовность давать отпор фальсификациям российской истории
10.1	Понимать значение подвига советского народа в годы Великой Отечественной войны, значение достижений народов нашей страны в других важнейших событиях, процессах истории России и зарубежных стран 1945 - 2022 гг., осознавать и понимать ценность сопричастности своей семьи к событиям, явлениям, процессам истории России
10.2	Используя исторические факты, характеризовать значение достижений народов нашей страны в событиях, явлениях, процессах истории России и зарубежных стран 1945 - 2022 гг.
10.3	Используя знания по истории России и зарубежных стран 1945 - 2022 гг., выявлять в исторической информации попытки фальсификации истории, приводить аргументы в защиту исторической правды
10.4	Активно участвовать в дискуссиях, не допуская умаления подвига народа при защите Отечества
11	Знание ключевых событий, основных дат и этапов истории России и мира в 1945 - 2022 гг.; выдающихся деятелей отечественной и всемирной истории; важнейших достижений культуры, ценностных ориентиров

11.1	Указывать хронологические рамки основных периодов отечественной и всеобщей истории 1945 - 2022 гг.
11.2	Называть даты важнейших событий и процессов отечественной и всеобщей истории 1945 - 2022 гг.
11.3	Выявлять синхронность исторических процессов отечественной и всеобщей истории 1945 - 2022 гг.
11.4	Делать выводы о тенденциях развития своей страны и других стран в данный период
11.5	Характеризовать место, обстоятельства, участников, результаты и последствия важнейших исторических событий, явлений, процессов истории России 1945 - 2022 гг.

Проверяемые элементы содержания (11 класс)

Код	Проверяемый элемент содержания
ВСЕОБЩАЯ ИСТОРИЯ	
1	Страны Северной Америки и Европы во второй половине XX - начале XXI в.
1.1	От мира к холодной войне. Речь У. Черчилля в Фултоне. Доктрина Трумэна. План Маршалла. Разделенная Европа. Раскол Германии и образование двух германских государств. Совет экономической взаимопомощи. Формирование двух военно-политических блоков (Организация Североатлантического договора (НАТО) и Организация Варшавского договора (ОВД))
1.2	Соединенные Штаты Америки. Послевоенный экономический подъем. Развитие постиндустриального общества. Общество потребления. Демократы и республиканцы у власти: президенты США и повороты политического курса. Социальные движения (борьба против расовой сегрегации, за гражданские права, выступления против войны во Вьетнаме). Внешняя политика США во второй половине XX - начале XXI в. Развитие отношений с СССР, Российской Федерацией
1.3	Страны Западной Европы. Экономическая и политическая ситуация в первые послевоенные годы. Научно-техническая революция. Становление

	<p>социально ориентированной рыночной экономики. Германское «экономическое чудо». Установление V Республики во Франции. Лейбористы и консерваторы в Великобритании. Начало европейской интеграции (ЕЭС). «Бурные шестидесятые». «Скандинавская модель» социально-экономического развития. Падение диктатур в Греции, Португалии, Испании. Экономические кризисы 1970-х - начала 1980-х гг. Неоконсерватизм. Европейский союз</p>
1.4	<p>Страны Центральной и Восточной Европы во второй половине XX - начале XXI в. Революции второй половины 1940-х гг. и установление коммунистических режимов. Совет экономической взаимопомощи (СЭВ) и ОВД. Достижения и проблемы социалистического развития в 1950-е гг. Выступления в ГДР (1953), Польше и Венгрии (1956). Югославская модель социализма. «Пражская весна» 1968 г. и ее подавление. Движение «Солидарность» в Польше. Перестройка в СССР и страны Восточного блока. Революции 1989 - 1990 гг. в странах Центральной и Восточной Европы. Распад ОВД, СЭВ. Образование новых государств на постсоветском пространстве. Разделение Чехословакии. Распад Югославии и война на Балканах. Агрессия НАТО против Югославии. Развитие восточно-европейских государств в XXI в. (экономика, политика, внешнеполитическая ориентация, участие в интеграционных процессах)</p>
2	<p>Страны Азии, Африки и Латинской Америки во второй половине XX - начале XXI в.: проблемы и пути модернизации. Обретение независимости и выбор путей развития странами Азии и Африки</p>
2.1	<p>Страны Восточной, Юго-Восточной и Южной Азии. Освободительная борьба и провозглашение национальных государств в регионе. Китай: провозглашение республики; социалистический эксперимент; Мао Цзэдун и маоизм; экономические реформы конца 1970-х - 1980-х гг. и их последствия; современное развитие. Разделение Вьетнама и Кореи на государства с разным общественно-политическим строем. Индия: провозглашение независимости; курс Неру; внутренняя и внешняя политика современного индийского государства. Успехи модернизации. Япония после Второй мировой войны: от поражения к лидерству. Восстановление суверенитета страны. Японское «экономическое чудо». Новые индустриальные страны (Сингапур, Южная Корея)</p>
2.2	<p>Страны Ближнего Востока и Северной Африки. Турция: политическое развитие, достижения и проблемы модернизации. Иран: реформы 1960 -</p>

	1970-х гг.; исламская революция. Афганистан: смена политических режимов, роль внешних сил. Провозглашение независимых государств на Ближнем Востоке и в Северной Африке. Палестинская проблема. Создание государства Израиль. Египет: выбор пути развития; внешнеполитический курс. Суэцкий конфликт. Арабо-израильские войны и попытки урегулирования на Ближнем Востоке. Политическое развитие арабских стран в конце XX - начале XXI в. «Арабская весна» и смена политических режимов в начале 2010-х гг. Гражданская война в Сирии
2.3	Страны Тропической и Южной Африки. Этапы провозглашения независимости («год Африки», 1970 - 1980-е гг.). Выбор путей развития. Попытки утверждения демократических режимов и возникновение диктатур. Организация Африканского единства. Система апартеида на юге Африки и ее падение. Сепаратизм. Гражданские войны и этнические конфликты в Африке
2.4	Страны Латинской Америки во второй половине XX - начале XXI в. Положение стран Латинской Америки в середине XX в.: проблемы внутреннего развития, влияние США. Аграрные реформы и импортозамещающая индустриализация. Националреформизм. Революция на Кубе. Диктатуры и демократизация в странах Латинской Америки. Революции конца 1960-х - 1970-х гг. (Перу, Чили, Никарагуа). «Левый поворот» в конце XX в.
3	Международные отношения во второй половине XX - начале XXI в. Основные этапы развития международных отношений во второй половине 1940-х - 2020-х гг.
3.1	Международные кризисы и региональные конфликты в годы холодной войны (берлинские кризисы, Корейская война, войны в Индокитае, Суэцкий кризис, Карибский (Кубинский) кризис). Создание Движения неприсоединения. Гонка вооружений. Война во Вьетнаме
3.2	Разрядка международной напряженности в конце 1960-х - первой половине 1970-х гг. Договор о запрещении ядерных испытаний в трех средах. Договор о нераспространении ядерного оружия (1968). «Пражская весна» 1968 г. и ввод войск государств - участников ОВД в Чехословакию. Урегулирование германского вопроса (договоры ФРГ с СССР и Польшей, четырехстороннее соглашение по Западному Берлину). Договоры об ограничении стратегических вооружений (ОСВ). Совещание по безопасности и сотрудничеству в Европе (Хельсинки, 1975)

3.3	Ввод советских войск в Афганистан (1979). Возвращение к политике холодной войны. Наращивание стратегических вооружений. Американский проект СОИ. Провозглашение советской концепции нового политического мышления в 1980-х гг. Революции 1989 - 1991 гг. в странах Центральной и Восточной Европы, их внешнеполитические последствия. Распад СССР и Восточного блока. Российская Федерация - правопреемник СССР на международной арене. Образование СНГ
3.4	Международные отношения в конце XX - начале XXI в. От биполярного к многополюсному миру. Региональная и межрегиональная интеграция. Россия в современном мире: восстановление лидирующих позиций, отстаивание национальных интересов. Усиление позиций Китая на международной арене. Военные конфликты. Международный терроризм. Мировое сообщество и роль России в противостоянии угрозам и вызовам в начале XX в.
4	Развитие науки и культуры во второй половине XX - начале XXI в. Современный мир
4.1	Развитие науки во второй половине XX - начале XXI в. (ядерная физика, химия, биология, медицина). Научно-техническая революция. Использование ядерной энергии в мирных целях. Достижения в области космонавтики (СССР, США). Развитие электротехники и робототехники. Информационная революция. Сеть Интернет
4.2	Течения и стили в художественной культуре второй половины XX - начала XXI в.: от модернизма к постмодернизму. Литература. Живопись. Архитектура: новые технологии, концепции, художественные решения. Дизайн. Кинематограф. Музыка: развитие традиций и авангардные течения. Джаз. Рок-музыка. Массовая культура. Молодежная культура
4.3	Глобальные проблемы человечества. Существование и распространение ядерного оружия. Проблема природных ресурсов и экологии. Проблема беженцев. Эпидемии в современном мире
ИСТОРИЯ РОССИИ	
5	СССР в 1945 - 1953 гг.
5.1	Влияние последствий войны на советскую систему и общество. Разруха. Демобилизация армии. Социальная адаптация фронтовиков. Репатриация.

	Рост беспризорности и решение проблем послевоенного детства. Рост преступности
5.2	Ресурсы и приоритеты восстановления. Демилитаризация экономики и переориентация на выпуск гражданской продукции. Восстановление индустриального потенциала страны. Сельское хозяйство и положение деревни. Ремонт, их размеры и значение для экономики. Советский атомный проект, его успехи и значение. Начало гонки вооружений. Положение на послевоенном потребительском рынке. Колхозный рынок. Голод 1946 - 1947 гг. Денежная реформа и отмена карточной системы (1947)
5.3	Сталин и его окружение. Ужесточение административно-командной системы. Соперничество в верхних эшелонах власти. Усиление идеологического контроля. Послевоенные репрессии. «Ленинградское дело». Борьба с космополитизмом. «Дело врачей»
5.4	Сохранение трудового законодательства военного времени на период восстановления разрушенного хозяйства. Союзный центр и национальные регионы: проблемы взаимоотношений
6	СССР в середине 1950-х - первой половине 1960-х гг.
6.1	Смена политического курса. Смерть Сталина и настроения в обществе. Борьба за власть в советском руководстве. Переход политического лидерства к Н.С. Хрущеву. Первые признаки наступления оттепели в политике, экономике, культурной сфере. XX съезд партии и разоблачение культа личности Сталина. Реакция на доклад Хрущева в стране и мире. Начало реабилитации жертв массовых политических репрессий и смягчение политической цензуры. Возвращение депортированных народов. Особенности национальной политики. Утверждение единоличной власти Хрущева
6.2	Культурное пространство и повседневная жизнь. Изменение общественной атмосферы. Шестидесятники. Литература, кинематограф, театр, живопись: новые тенденции. Образование и наука. Приоткрытие железного занавеса. Всемирный фестиваль молодежи и студентов 1957 г. Популярные формы досуга. Неофициальная культура. Хрущев и интеллигенция. Антирелигиозные кампании. Гонения на Церковь. Диссиденты. Самиздат и «тамиздат»

6.3	Социально-экономическое развитие СССР. «Догнать и перегнать Америку». Попытки решения продовольственной проблемы. Освоение целинных земель
6.4	Научно-техническая революция (НТР) в СССР. Военный и гражданский секторы экономики. Создание ракетно-ядерного щита. Начало освоения космоса. Запуск первого спутника Земли. Исторические полеты Ю.А. Гагарина и первой в мире женщины-космонавта В.В. Терешковой. Влияние НТР на перемены в повседневной жизни людей
6.5	Реформы в промышленности. Переход от отраслевой системы управления к совнархозам. Расширение прав союзных республик. Изменения в социальной и профессиональной структуре советского общества к началу 1960-х гг. Преобладание горожан над сельским населением. Положение и проблемы рабочего класса, колхозного крестьянства и интеллигенции. Востребованность научного и инженерного труда
6.6	XXII съезд КПСС и Программа построения коммунизма в СССР. Воспитание «нового человека». Бригады коммунистического труда. Общественные формы управления. Социальные программы. Реформа системы образования. Пенсионная реформа. Массовое жилищное строительство. Рост доходов населения и дефицит товаров народного потребления
6.7	Внешняя политика. СССР и страны Запада. Международные военно-политические кризисы, позиция СССР и стратегия ядерного сдерживания (Суэцкий кризис 1956 г., Берлинский кризис 1961 г., Карибский кризис 1962 г.). СССР и мировая социалистическая система. Распад колониальных систем и борьба за влияние в странах третьего мира
6.8	Конец оттепели. Нарастание негативных тенденций в обществе. Кризис доверия власти. Новочеркасские события. Смещение Н.С. Хрущева
7	Советское государство и общество в середине 1960-х - начале 1980-х гг.
7.1	Приход к власти Л.И. Брежнева; его окружение и смена политического курса. Десталинизация и ресталинизация. Экономические реформы 1960-х гг. Новые ориентиры аграрной политики. Косыгинская реформа. Конституция СССР 1977 г. Концепция «развитого социализма»
7.2	Нарастание застойных тенденций в экономике и кризис идеологии. Замедление темпов развития. Новые попытки реформирования экономики.

	Цена сохранения СССР статуса сверхдержавы. Рост масштабов и роли ВПК. Трудности развития агропромышленного комплекса. Советские научные и технические приоритеты. Создание топливно-энергетического комплекса (ТЭК)
7.3	Повседневность в городе и в деревне. Рост социальной мобильности. Миграция населения в крупные города и проблема неперспективных деревень. Популярны формы досуга населения. Уровень жизни разных социальных слоев. Социальное и экономическое развитие союзных республик. Общественные настроения. Потребительские тенденции в советском обществе. Дефицит и очереди
7.4	Развитие физкультуры и спорта в СССР. XXII летние Олимпийские игры 1980 г. в Москве. Литература и искусство: поиски новых путей. Авторское кино. Авангардное искусство. Неформалы (клуб самодеятельной песни (КСП), движение Клуба веселых и находчивых (КВН) и другие). Диссидентский вызов. Борьба с инакомыслием. Судебные процессы. Цензура и самиздат
7.5	Новые вызовы внешнего мира. Между разрядкой и конфронтацией. Возрастание международной напряженности. Холодная война и мировые конфликты. Пражская весна и снижение международного авторитета СССР. Достижение военно-стратегического паритета с США. Политика разрядки. Совещание по безопасности и сотрудничеству в Европе (СБСЕ) в Хельсинки. Ввод войск в Афганистан. Подъем антикоммунистических настроений в Восточной Европе. Кризис просоветских режимов
7.6	Л.И. Брежнев в оценках современников и историков
8	Политика перестройки. Распад СССР (1985 - 1991)
8.1	Наращение кризисных явлений в социально-экономической и идейно-политической сферах. Резкое падение мировых цен на нефть и его негативные последствия для советской экономики. М.С. Горбачев и его окружение: курс на реформы. Антиалкогольная кампания 1985 г. и ее противоречивые результаты. Чернобыльская трагедия. Реформы в экономике, в политической и государственной сферах. Законы о госпредприятии и об индивидуальной трудовой деятельности. Принятие закона о приватизации государственных предприятий
8.2	Гласность и плюрализм. Политизация жизни и подъем гражданской активности населения. Либерализация цензуры. Общественные

	настроения и дискуссии в обществе. Отказ от догматизма в идеологии. Вторая волна десталинизации. История страны как фактор политической жизни. Отношение к войне в Афганистане. Неформальные политические объединения
8.3	Новое мышление М.С. Горбачева. Изменения в советской внешней политике. Односторонние уступки Западу. Распуск СЭВ и Организации Варшавского договора. Объединение Германии. Начало вывода советских войск из Центральной и Восточной Европы. Завершение холодной войны
8.4	Демократизация советской политической системы. XIX конференция КПСС и ее решения. Альтернативные выборы народных депутатов. Съезды народных депутатов - высший орган государственной власти. I съезд народных депутатов СССР и его значение. Демократы первой волны, их лидеры и программы
8.5	Подъем национальных движений, нагнетание националистических и сепаратистских настроений. Обострение межнационального противостояния: Закавказье, Прибалтика, Украина, Молдавия. Позиции республиканских лидеров и национальных элит
8.6	Последний этап перестройки: 1990 - 1991 гг. Отмена 6-й статьи Конституции СССР о руководящей роли КПСС. Становление многопартийности. Кризис в КПСС и создание Коммунистической партии РСФСР. I съезд народных депутатов РСФСР и его решения. Противостояние союзной и российской власти. Введение поста Президента и избрание М.С. Горбачева Президентом СССР. Избрание Б.Н. Ельцина Президентом РСФСР. Углубление политического кризиса
8.7	Усиление центробежных тенденций и угрозы распада СССР. Декларация о государственном суверенитете РСФСР. Дискуссии о путях обновления Союза ССР. Ново-Огаревский процесс и попытки подписания нового Союзного договора. «Парад суверенитетов». Референдум о сохранении СССР. Превращение экономического кризиса в стране в ведущий политический фактор. Нарастание разбалансированности в экономике. Введение карточной системы снабжения. Реалии 1991 г.: конфискационная денежная реформа, трехкратное повышение государственных цен, пустые полки магазинов. Разработка союзным и российским руководством программ перехода к рыночной экономике. Радикализация общественных настроений. Забастовочное движение. Новый этап в государственно-конфессиональных отношениях

8.8	Попытка государственного переворота в августе 1991 г. Планы ГКЧП и защитники Белого дома. Победа Ельцина. Ослабление союзной власти. Распад структур КПСС. Оформление фактического распада СССР. Беловежские и Алма-Атинские соглашения, создание Содружества Независимых Государств (СНГ). Реакция мирового сообщества на распад СССР. Россия как преемник СССР на международной арене
8.9	Наш край в 1945 - 1991 гг.
9	Становление новой России (1992 - 1999)
9.1	Б.Н. Ельцин и его окружение. Общественная поддержка курса реформ. Правительство реформаторов во главе с Е.Т. Гайдаром. Начало радикальных экономических преобразований. Либерализация цен. «Шоковая терапия». Ваучерная приватизация. Гиперинфляция, рост цен и падение жизненного уровня населения. Безработица. Черный рынок и криминализация жизни. Рост недовольства граждан первыми результатами экономических реформ. Корректировка курса реформ и попытки стабилизации экономики. Роль иностранных займов. Тенденции деиндустриализации и увеличения зависимости экономики от мировых цен на энергоносители. Ситуация в российском сельском хозяйстве и увеличение зависимости от экспорта продовольствия. Финансовые пирамиды. Дефолт 1998 г. и его последствия
9.2	Нарастание политико-конституционного кризиса в условиях ухудшения экономической ситуации. Указ Б.Н. Ельцина N 1400 и его оценка Конституционным судом. Возможность мирного выхода из политического кризиса. Трагические события осени 1993 г. в Москве. Всенародное голосование (плебисцит) по проекту Конституции России 1993 г. Ликвидация Советов и создание новой системы государственного устройства. Принятие Конституции России 1993 г. и ее значение. Становление российского парламентаризма. Разделение властей. Проблемы построения федеративного государства. Утверждение государственной символики. Российская многопартийность и строительство гражданского общества. Основные политические партии и движения 1990-х гг., их лидеры и платформы. Кризис центральной власти. Обострение ситуации на Северном Кавказе. Вторжение террористических группировок в Дагестан. Добровольная отставка Б.Н. Ельцина
9.3	Обострение межнациональных и межконфессиональных отношений в 1990-е гг. Подписание Федеративного договора (1992) и отдельных

	соглашений центра с республиками. Взаимоотношения центра и субъектов Федерации. Военно-политический кризис в Чеченской Республике
9.4	Повседневная жизнь россиян в условиях реформ. Свобода СМИ. Свобода предпринимательской деятельности. Возможность выезда за рубеж. Кризис образования и науки. Социальная поляризация общества и смена ценностных ориентиров. Безработица и детская беспризорность. Проблемы русскоязычного населения в бывших республиках СССР
9.5	Новые приоритеты внешней политики. Россия - правопреемник СССР на международной арене. Значение сохранения Россией статуса ядерной державы. Взаимоотношения с США и странами Запада. Россия на постсоветском пространстве. СНГ и союз с Белоруссией. Военно-политическое сотрудничество в рамках СНГ
10	Россия в XXI в.: вызовы времени и задачи модернизации
10.1	Политические и экономические приоритеты. Вступление в должность Президента В.В. Путина и связанные с этим ожидания. Начало преодоления негативных последствий 1990-х гг. Основные направления внутренней и внешней политики. Федерализм и сепаратизм. Создание федеральных округов. Восстановление единого правового пространства страны. Разграничение властных полномочий центра и регионов. Террористическая угроза и борьба с ней. Урегулирование кризиса в Чеченской Республике. Построение вертикали власти и гражданское общество. Военная реформа
10.2	Экономический подъем 1999 - 2007 гг. и кризис 2008 г. Структура экономики, роль нефтегазового сектора и задачи инновационного развития. Крупнейшие инфраструктурные проекты. Сельское хозяйство. Россия в системе мировой рыночной экономики. Начало (2005) и продолжение (2018) реализации приоритетных национальных проектов
10.3	Президент Д.А. Медведев, премьер-министр В.В. Путин. Основные направления внешней и внутренней политики. Проблема стабильности и преемственности власти
10.4	Избрание В.В. Путина Президентом Российской Федерации в 2012 г. и переизбрание на новый срок в 2018 г. Вхождение Крыма в состав России и реализация инфраструктурных проектов в Крыму (строительство Крымского моста, трассы «Таврида» и других). Начало конституционной реформы (2020)

10.5	<p>Новый облик российского общества после распада СССР. Социальная и профессиональная структура. Занятость и трудовая миграция. Миграционная политика. Основные принципы и направления государственной социальной политики. Реформы здравоохранения. Пенсионные реформы. Реформирование образования, культуры, науки и его результаты. Начало конституционной реформы. Снижение средней продолжительности жизни и тенденции депопуляции. Государственные программы демографического возрождения России. Разработка семейной политики и меры по поощрению рождаемости. Пропаганда спорта и здорового образа жизни и их результаты. XXII Олимпийские и XI Паралимпийские зимние игры в Сочи (2014), успехи российских спортсменов, допинговые скандалы и их последствия для российского спорта. Чемпионат мира по футболу и открытие нового образа России миру. Повседневная жизнь. Социальная дифференциация. Качество, уровень жизни и размеры доходов разных слоев населения. Постановка государством вопроса о социальной ответственности бизнеса. Модернизация бытовой сферы. Досуг. Россиянин в глобальном информационном пространстве: СМИ, компьютеризация, сеть Интернет. Массовая автомобилизация. Военно-патриотические движения. Марш «Бессмертный полк». Празднование 75-летия Победы в Великой Отечественной войне (2020)</p>
10.6	<p>Внешняя политика в конце XX - начале XXI в. Утверждение новой концепции внешней политики Российской Федерации (2000) и ее реализация. Постепенное восстановление лидирующих позиций России в международных отношениях. Современная концепция российской внешней политики. Участие в международной борьбе с терроризмом и в урегулировании локальных конфликтов. Оказание помощи Сирии в борьбе с международным терроризмом и в преодолении внутривосточного кризиса (с 2015 г.). Приближение военной инфраструктуры НАТО к российским границам и ответные меры. Односторонний выход США из международных соглашений по контролю над вооружениями и последствия для России. Создание Россией нового высокоточного оружия и реакция в мире</p>
10.7	<p>Центробежные и партнерские тенденции в СНГ. Союзное государство России и Беларуси. Россия в СНГ и в Евразийском экономическом сообществе (ЕврАзЭС). Миротворческие миссии России. Приднестровье. Россия в условиях нападения Грузии на Южную Осетию в 2008 г.</p>

	(операция по принуждению Грузии к миру). Отношения с США и Евросоюзом. Вступление в Совет Европы. Сотрудничество России со странами ШОС (Шанхайской организации сотрудничества) и БРИКС. Деятельность «Большой двадцатки». Дальневосточное и другие направления политики России. Сланцевая революция в США и борьба за передел мирового нефтегазового рынка
10.8	Государственный переворот на Украине 2014 г. и позиция России. Воссоединение Крыма и Севастополя с Россией и его международные последствия. Минские соглашения по Донбассу и гуманитарная поддержка Донецкой Народной Республики (ДНР) и Луганской Народной Республики (ЛНР). Специальная военная операция (2022). Введение США и их союзниками политических и экономических санкций против России и их последствия
10.9	Россия в борьбе с коронавирусной пандемией, оказание помощи зарубежным странам. Мир и процессы глобализации в новых условиях. Международный нефтяной кризис 2020 г. и его последствия. Россия в современном мире
10.10	Религия, наука и культура России в конце XX - начале XXI в. Повышение общественной роли СМИ и сети Интернет. Коммерциализация культуры. Ведущие тенденции в развитии образования и науки. Модернизация образовательной системы. Основные достижения российских ученых и недостаточная востребованность результатов их научной деятельности. Религиозные конфессии и повышение их роли в жизни страны. Особенности развития современной художественной культуры: литературы, киноискусства, театра, изобразительного искусства. Процессы глобализации и массовая культура
10.11	Наш край в 1992 - 2022 гг.

2.1.16. Рабочая программа по учебному предмету «История» (базовый уровень) (для обучающихся 11 классов 2025-2026 учебного года)

Рабочая программа по учебному предмету «История» составлена на основе федеральной рабочей программы по истории и включает пояснительную записку, содержание обучения, планируемые результаты освоения программы по истории и тематическое планирование.

Пояснительная записка

Программа по истории разработана с целью оказания методической помощи учителю истории в создании рабочей программы по учебному предмету, ориентированной на современные тенденции в образовании и активные методики обучения, и подлежит непосредственному применению при реализации обязательной части ООП СОО.

Программа по истории дает представление о целях, общей стратегии обучения, воспитания и развития обучающихся средствами истории, устанавливает обязательное предметное содержание, предусматривает распределение его по классам и структурирование его по разделам и темам курса.

Место истории в системе среднего общего образования определяется его познавательным и мировоззренческим значением, воспитательным потенциалом, вкладом в становление личности человека. История представляет собирательную картину жизни людей во времени, их социального, созидательного, нравственного опыта. Она служит важным ресурсом самоидентификации личности в окружающем социуме, культурной среде от уровня семьи до уровня своей страны и мира в целом. История дает возможность познания и понимания человека и общества в связи прошлого, настоящего и будущего.

Целью школьного исторического образования является формирование и развитие личности обучающегося, способного к самоидентификации и определению своих ценностных ориентиров на основе осмысления и освоения исторического опыта своей страны и человечества в целом, активно и творчески применяющего исторические знания и предметные умения в учебной и социальной практике. Данная цель предполагает формирование у обучающихся целостной картины российской и мировой истории, понимание места и роли современной России в мире, важности вклада каждого ее народа, его культуры в общую историю страны и мировую историю, формирование личностной позиции по отношению к прошлому и настоящему Отечества.

При разработке рабочей программы по истории образовательная организация вправе использовать материалы всероссийского просветительского проекта «Без срока давности», направленные на сохранение исторической памяти о трагедии мирного населения в СССР и военных преступлений нацистов в годы Великой Отечественной войны 1941 – 1945 гг.

Задачами изучения истории являются:

углубление социализации обучающихся, формирование гражданской ответственности и социальной культуры, соответствующей условиям современного мира;

освоение систематических знаний об истории России и всеобщей истории XX – начала XXI вв.;

воспитание обучающихся в духе патриотизма, уважения к своему Отечеству – многонациональному Российскому государству в соответствии с идеями взаимопонимания, согласия и мира между людьми и народами, в духе демократических ценностей современного общества;

формирование исторического мышления, способности рассматривать события и явления с точки зрения их исторической обусловленности и взаимосвязи, в развитии, в системе координат «прошлое – настоящее – будущее»;

работа с комплексами источников исторической и социальной информации, развитие учебно-проектной деятельности; в углубленных курсах – приобретение первичного опыта исследовательской деятельности;

расширение аксиологических знаний и опыта оценочной деятельности (сопоставление различных версий и оценок исторических событий и личностей, определение и выражение собственного отношения, обоснование позиции при изучении дискуссионных проблем прошлого и современности);

развитие практики применения знаний и умений в социальной среде, общественной деятельности, межкультурном общении.

Общее число часов, для изучения предмета, определяется учебным планом ООП СОО и может корректироваться на начало учебного года по решению педагогического совета.

Последовательность изучения тем в рамках программы по истории в пределах одного класса может варьироваться.

Содержание обучения в 10 классе

ВСЕОБЩАЯ ИСТОРИЯ. 1914–1945 ГОДЫ

Понятие «Новейшее время». Хронологические рамки и периодизация Новейшей истории.

Изменения в мире в XX веке. Ключевые процессы и события Новейшей истории. Объединенные Нации против нацизма и фашизма. Система международных отношений. Россия в XX веке.

Мир накануне и в годы Первой мировой войны

Мир накануне Первой мировой войны. Мир в начале XX в. Развитие индустриального общества. Индустриальная цивилизация в начале XX века. «Пробуждение Азии». Технический прогресс. Изменение социальной структуры общества. Рабочее движение и социализм.

Первая мировая война. 1914–1918 гг. Антанта и Тройственный союз. Начало и первый год войны. Переход к позиционной войне. Борьба на истощение. Изменение соотношения сил. Капитуляция стран Четверного союза. Компьенское перемирие. Итоги и последствия Первой мировой войны.

Мир в 1918–1938 гг.

Распад империй и образование новых национальных государств в Европе. Факторы, повлиявшие на распад империй после Первой мировой войны. Образование новых национальных государств. Ноябрьская революция в Германии. Веймарская республика. Советская власть в Венгрии. Революционное движение и образование Коммунистического интернационала. Образование Турецкой Республики.

Версальско-Вашингтонская система международных отношений. Планы послевоенного устройства мира. Территориальные изменения в мире и Европе по результатам Первой мировой войны. Парижская (Версальская) мирная конференция. Версальская система. Учреждение Лиги Наций. Рапалльское соглашение и признание СССР. Вашингтонская конференция и Вашингтонское соглашение 1922 года. Влияние Версальского договора и Вашингтонского соглашения на развитие международных отношений.

Страны Европы и Северной Америки в 1920-е гг. Послевоенная стабилизация. Факторы, способствующие изменениям в социально-экономической сфере в странах Запада. Экономический бум. Демократизация общественной жизни, возникновение массового общества. Влияние социалистических партий и профсоюзов.

Формирование авторитарных режимов, причины их возникновения в европейских странах в 1920–1930-е гг. Возникновение фашизма. Фашистский режим в Италии. Особенности режима Муссолини. Начало борьбы с фашизмом.

Начало Великой депрессии, ее причины. Социально-политические последствия кризиса конца 1920–1930-х гг. в США. «Новый курс» Ф. Рузвельта. Значение реформ. Роль государства в экономике стран Европы и Латинской Америки.

Наращение агрессии в мире. Причины возникновения нацистской диктатуры в Германии в 1930-е гг. Установление нацистской диктатуры. Нацистский режим в Германии.

Подготовка Германии к войне. Победа Народного фронта и франкистский мятеж в Испании. Революция в Испании. Поражение Испанской Республики. Причины и значение гражданской войны в Испании.

Страны Азии, Африки и Латинской Америки в 1918–1930 гг. Экспансия колониализма. Цели национально-освободительных движений в странах Востока. Агрессивная внешняя политика Японии. Нестабильность в Китае в межвоенный период. Национально-освободительная борьба в Индии. Африка. Особенности экономического и политического развития Латинской Америки.

Международные отношения в 1930-е гг. Нарастание мировой напряженности в конце 1930-х гг. Причины Второй мировой войны. Мюнхенский сговор. Англофранко-советские переговоры лета 1939 года.

Развитие науки и культуры в 1914–1930-х гг. Влияние науки и культуры на развитие общества в межвоенный период. Новые научные открытия и технические достижения. Новые виды вооружений и военной техники. Особенности культурного развития: архитектура, изобразительное искусство, литература, кинематограф, музыка. Олимпийское движение.

Вторая мировая война. 1939–1945 гг.

Начало Второй мировой войны. Причины Второй мировой войны. Нападение Германии на Польшу. Начало мировой войны в Европе. Захват Дании и Норвегии. Разгром Франции. Битва за Британию. Агрессия Германии и ее союзников в Северной Африке и на Балканах. Борьба Китая против японских агрессоров в 1939–1941 гг. Причины побед Германии и ее союзников в начальный период Второй мировой войны.

Нападение Германии на СССР. Нападение Японии на США. Формирование антигитлеровской коалиции. Ленд-лиз. Подписание Декларации Объединенных Наций. Положение в оккупированных странах.

Холокост. Концентрационные лагеря. Принудительная трудовая миграция и насильственные переселения. Коллаборационизм. Движение Сопротивления.

Коренной перелом, окончание и важнейшие итоги Второй мировой войны. Коренной перелом в Великой Отечественной войне. Поражение итало-германских войск в Северной Африке. Иностранные воинские части на территории СССР. Укрепление антигитлеровской коалиции: Тегеранская конференция. Падение режима Муссолини в Италии. Перелом в войне на Тихом океане.

Открытие Второго фронта. Военные операции Красной армии в 1944–1945 гг., их роль в освобождении стран Европы. Ялтинская конференция. Разгром Германии, ее капитуляция. Роль СССР. Потсдамская конференция. Создание ООН.

Американские атомные бомбардировки Хиросимы и Нагасаки. Вступление СССР в войну против Японии, разгром Квантунской армии. Капитуляция Японии. Нюрнбергский трибунал, Токийский и Хабаровский процессы над немецкими и японскими военными преступниками. Важнейшие итоги Второй мировой войны.

ИСТОРИЯ РОССИИ. 1914–1945 ГОДЫ

Россия в 1914–1922 гг.

Россия и мир накануне Первой мировой войны. Введение в историю России начала XX в. Время революционных потрясений и войн. Россия и мир накануне Первой мировой войны. Завершение территориального раздела мира и кризис международных отношений. Новые средства военной техники и программы перевооружений. Военно-политические блоки. Предвоенные международные кризисы. Покушение на эрцгерцога Франца Фердинанда и начало войны. Планы сторон.

Россия в Первой мировой войне. Русская армия на фронтах Первой мировой войны. Военная кампания 1914 года. Военные действия 1915 года. Кампания 1916 года. Мужество и героизм российских воинов.

Власть, экономика и общество в годы Первой мировой войны. Патриотический подъем в начале войны. Экономика России в годы войны. Политические партии. Причины нарастания революционных настроений в российском обществе

Российская революция. Февраль 1917 г. Объективные и субъективные причины революционного кризиса. Падение монархии. Временное правительство и его программа. Петроградский совет рабочих и солдатских депутатов и его декреты. Основные политические партии в 1917 г. Кризисы Временного правительства.

Российская революция. Октябрь 1917 г. Изменение общественных настроений. Выступление генерала Л.Г. Корнилова. Рост влияния большевиков. Подготовка и проведение вооруженного восстания в Петрограде. Свержение Временного правительства и взятие власти большевиками. Создание коалиционного правительства большевиков и левых эсеров. Русская православная церковь в условиях революции.

Первые революционные преобразования большевиков. Первые декреты новой власти. Учредительное собрание. Организация власти Советов. Создание новой армии и спецслужбы. Брестский мир. Конституция РСФСР 1918 года.

Экономическая политика советской власти. Национализация промышленности. «Военный коммунизм» в городе и деревне. План ГОЭРЛО

Гражданская война. Гражданская война: истоки и основные участники. Причины и основные этапы Гражданской войны в России. Формирование однопартийной диктатуры. Многообразие антибольшевистских сил, их политические установки, социальный состав. Выступление левых эсеров.

События 1918–1919 гг. «Военспецы» и комиссары в Красной армии. Террор красный и белый: причины и масштабы. Польско-советская война. Рижский мирный договор с Польшей. Причины победы Красной армии в Гражданской войне.

Революция и Гражданская война на национальных окраинах. Национальные районы России в годы Первой мировой войны. Возникновение национальных государств на окраинах России. Строительство советской федерации. Установление советской власти на Украине, в Белоруссии и Прибалтике. Установление советской власти в Закавказье. Победа советской власти в Средней Азии и борьба с басмачеством.

Идеология и культура в годы Гражданской войны. Идеология и культура в годы Гражданской войны. Перемены в идеологии. Политика новой власти в области образования и науки. Власть и интеллигенция. Отношение к Русской православной церкви.

Повседневная жизнь в период революции и Гражданской войны. Изменения в общественных настроениях. Внешнее положение Советской России в конце Гражданской войны.

Наш край в 1914–1922 гг. **Советский Союз в 1920–1930-е гг.**

СССР в 20-е годы. Последствия Первой мировой войны и Российской революции для демографии и экономики. Власть и церковь.

Крестьянские восстания. Кронштадтское восстание. Переход от «военного коммунизма» к новой экономической политике.

Экономическое и социальное развитие в годы нэпа. Замена продразверстки единым продналогом. Новая экономическая политика в промышленности. Иностранные концессии. Стимулирование кооперации. Финансовая реформа Г.Я.

Сокольников. Создание Госплана и противоречия нэпа.

Предпосылки и значение образования СССР. Образование СССР.

Конституция 1924 г. Административно-территориальные реформы и национальногосударственное строительство. Политика коренизации.

Колебания политического курса в начале 1920-х гг. Болезнь В.И. Ленина и борьба за власть. Внутрипартийная борьба и ликвидация оппозиции внутри ВКП(б).

Международное положение после окончания Гражданской войны в России.

Советская Россия на Генуэзской конференции. Дипломатические признания СССР – «Полоса признания». Отношения со странами Востока. Деятельность Коминтерна. Дипломатические конфликты с западными странами.

Контроль над интеллектуальной жизнью общества. Сменовеховство. Культура русской эмиграции. Власть и церковь. Развитие образования. Развитие науки и техники. Начало «нового искусства». Перемены в повседневной жизни и общественных настроениях

«Великий перелом». Индустриализация. Форсированная индустриализация. Разработка и принятие плана первой пятилетки. Ход и особенности советской индустриализации, ее издержки. Итоги курса на индустриальное развитие.

Коллективизация сельского хозяйства. Цель и задачи коллективизации. Начало коллективизации. Раскулачивание. Голод 1932–1933 гг. Становление колхозной системы. Итоги коллективизации.

СССР в 30-е годы. Конституция 1936 года. Укрепление политического режима. Репрессивная политика. Массовые общественные организации: ВЦСПС,

ВЛКСМ, Всесоюзная пионерская организация. Национальная политика и национально-государственное строительство.

Культурное пространство советского общества в 1930-е гг. Формирование «нового человека». Власть и церковь. Культурная революция.

Достижения отечественной науки в 1930-е гг. Развитие здравоохранения и образования.

Советское искусство 1930-х гг. Власть и культура. Советская литература. Советские кинематограф, музыка, изобразительное искусство, театр.

Повседневная жизнь населения в 1930-е гг. Общественные настроения. Русское Зарубежье и его роль в развитии мировой культуры. Численность, состав и главные центры Русского Зарубежья. Русская зарубежная Церковь. Культура Русского Зарубежья. Повседневная жизнь эмигрантов.

СССР и мировое сообщество в 1929–1939 гг. Мировой экономический кризис 1929–1933 гг. и пути выхода из него. Борьба за создание системы коллективной безопасности. Усиление угрозы мировой войны. Мюнхенский сговор. Укрепление безопасности на Дальнем Востоке. Советско-германский договор о ненападении.

СССР накануне Великой Отечественной войны. Вхождение в состав СССР Западной Украины и Западной Белоруссии. Советско-финляндская война 1939–1940 гг. Вхождение в состав СССР Прибалтики, Бессарабии и Северной Буковины. Подготовка Германии к нападению на СССР. Меры советского руководства по укреплению обороноспособности страны. Советские планы и расчеты накануне войны. Наш край в 1920–1930-е гг.

Повторение и обобщение по разделу «Советский Союз в 1920–1930-е гг.».

Великая Отечественная война. 1941–1945 гг.

Первый период войны. План «Барбаросса». Вторжение врага. Чрезвычайные меры советского руководства. Тяжелые бои летом – осенью 1941 г. Прорыв гитлеровцев к Ленинграду. Московская битва: оборона Москвы и подготовка контрнаступления. Блокада Ленинграда. Дорога жизни по льду Ладожского озера. Контрнаступление под Москвой. Начало формирования антигитлеровской коалиции.

Фронт за линией фронта. Характер войны и цели гитлеровцев. Оккупационный режим. Партизанское и подпольное движение. Трагедия плена. Репатриации. Пособники оккупантов.

Единство фронта и тыла. Эвакуации. Вклад советской военной экономики в Победу. Поставки по ленд-лизу. Обеспечение фронта и тыла продовольствием. Патриотизм советских людей. Государство и церковь в годы войны.

Коренной перелом в ходе войны. Боевые действия весной и в начале лета 1942 года. Начало битвы за Кавказ. Сталинградская битва. Контрнаступление под Сталинградом. Ликвидация окруженной группировки врага.

Наступление советских войск в январе – марте 1943 г. Прорыв блокады Ленинграда. Освобождение Ржева. Обстановка на фронте весной 1943 г. Немецкое наступление под Курском. Курская битва. Контрнаступление Красной Армии. Битва за Днепр. Укрепление антигитлеровской коалиции. Тегеранская конференция 1943 г. Завершение коренного перелома.

«Десять сталинских ударов» и изгнание врага с территории СССР. Обстановка на фронтах к началу 1944 года. Полное снятие блокады Ленинграда. Освобождение Правобережья Днепра. Освобождение Крыма. Поражение Финляндии. Освобождение Белорусской ССР. Освобождение Прибалтики. Львовско-Сандомирская операция.

Наука и культура в годы войны. Вклад в победу деятелей науки. Советский атомный проект. Сражающаяся культура. Литература военных лет. Разграбление культурных ценностей на оккупированных территориях.

Окончание Второй мировой войны. Освободительная миссия Красной Армии в Европе. Освобождение Румынии, Болгарии и Югославии. Освобождение Польши. Освобождение Чехословакии, Венгрии и Австрии. Помощь населению освобожденных стран. Ялтинская конференция. Последние сражения. Битва за Берлин. Встреча на Эльбе. Взятие Берлина и капитуляция Германии.

Окончание Второй мировой войны. Итоги и уроки. Потсдамская конференция. Вступление СССР в войну с Японией. Освобождение Маньчжурии и Кореи. Освобождение Южного Сахалина и Курильских островов. Образование ООН. Наказание главных военных преступников. Токийский и Хабаровский процессы. Решающая роль Красной Армии в разгроме агрессоров. Людские потери.

Материальные потери.

Наш край в 1941–1945 гг.

Повторение и обобщение по теме «Великая Отечественная война

1941–1945 гг.».

11 КЛАСС

Всеобщая история. 1945 год – начало XXI века

Мир во второй половине XX – начале XXI в. Интересы СССР, США, Великобритании и Франции в Европе и мире после войны.

США и страны Европы во второй половине XX – начале XXI в.

США и страны Западной Европы во второй половине XX – начале XXI в. Складывание биполярного мира. План Маршалла и доктрина Трумэна. Установление просоветских режимов в странах Восточной Европы. Раскол Германии. Советско-югославский конфликт и политические репрессии в Восточной Европе. Причины начала холодной войны.

США и страны Западной Европы во второй половине XX в. Маккартизм в США. Возникновение «общества потребления». Проблема прав человека. Возникновение Европейского экономического общества. Федеративная республика Германия. Западногерманское «экономическое чудо». Франция после Второй мировой войны. Консервативная и трудовая Великобритания. Движение против

расовой дискриминации в США. Новые течения в идеологии. Социальный кризис конца 1960-х гг. и его значение.

США и страны Западной Европы в конце XX – начале XXI в. Информационная революция. Энергетический и экологический кризисы. Изменение социальной структуры стран Запада. Рост влияния СМИ и политические изменения в Европе. Неоконсерватизм и неоглобализм. Страны Запада в начале XXI века. Создание Европейского союза.

Страны Центральной и Восточной Европы во второй половине XX – начале XXI в. Социально-экономическая система Восточной Европы в середине XX в.

Кризисы в ряде социалистических стран. «Пражская весна» 1968 года. Ввод войск стран Варшавского договора в Чехословакию. Движение «Солидарность» в Польше. Югославский социализм. «Бархатные революции» в Восточной Европе. Распад Югославии и войны на Балканах. Агрессия НАТО против Югославии. Восточная Европа в 1990-х гг. и начале XXI в.

Страны Азии, Африки и Латинской Америки во второй половине XX – начале XXI в.

Страны Азии во второй половине XX – начале XXI в. Гражданская война в Китае. Война в Корее. Национально-освободительные движения в Юго-Восточной Азии. Возобновление войны в Индокитае. Американское вмешательство во Вьетнаме. Победа коммунистов в Индокитае. Причины и последствия локальных войн в Китае, Корее, Вьетнаме, Лаосе, Камбодже.

Строительство социализма в Китае. Мао Цзэдун. «Культурная революция» в Китае. Рыночные реформы в Китае. Китай в конце 1980-х гг. Северная Корея. Режим Пол Пота в Кампучии. Реформы в социалистических странах Азии, их последствия. Япония после Второй мировой войны. Восстановление суверенитета Японии и проблема Курильских островов. Японское «экономическое чудо». Кризис японского общества. Развитие Южной Кореи. «Тихоокеанские драконы»: Южная Корея, Тайвань, Сингапур и Гонконг. Успехи Китая. Причины экономических успехов Японии, Южной Кореи, Китая во второй половине XX – начале XXI в.

Обретение независимости странами Южной Азии. Преобразования в независимой Индии. Индия и Пакистан. Кризис индийского общества и борьба за его преодоление. Капиталистическая модернизация Тайланда, Малайзии и Филиппин. Индонезия и Мьянма

Страны Ближнего и Среднего Востока во второй половине XX – начале XXI в. Арабские страны и возникновение государства Израиль. Антиимпериалистическое движение и Суэцкий конфликт. Арабо-израильские войны и мирное урегулирование на Ближнем Востоке. Модернизация в Турции.

Исламская революция в Иране. Создание исламских режимов. Кризисы в персидском заливе. Причины и последствия арабо-израильских войн, революции в Иране.

Страны Тропической и Южной Африки. Освобождение от колониальной зависимости. Страны Африки южнее Сахары. Попытки демократизации и установление диктатур. Ликвидация системы апартеида. Страны социалистической ориентации. Конфликт в Африканском Роге. Этнические конфликты. Пути развития стран Африки после освобождения от колониальной зависимости во второй половине XX века, их причины.

Страны Латинской Америки во второй половине XX – начале XXI в. Страны Латинской Америки в середине XX века. Аграрные реформы и импортозамещающая индустриализация. Революция на Кубе. Переход Кубы к социалистическому развитию. Эрнесто Че Гевара. Революции и гражданские войны в Центральной Америке. Реформы в странах Латинской Америки в 1950–1970-х гг. Преобразования «Народного единства» в Чили. Кризис реформ и военный переворот в Чили. Диктаторские режимы в странах Южной Америки. Переход к демократии и усиление левых сил. Причины и последствия революционных движений на Кубе и в Центральной Америке.

Международные отношения во второй половине XX – начале XXI в.

Международные отношения в конце 1940-х – конце 1980-х гг. Гонка вооружений СССР и США, ее последствия. Ракетно-космическое соперничество. Международные отношения в 1950-е годы. «Новые рубежи» Дж. Кеннеди и Берлинский кризис. Карибский кризис. Договор о запрещении ядерных испытаний. Советско-китайский конфликт. Усиление нестабильности в мире и Договор о нераспространении ядерного оружия. Договоры ОСВ-1 и ПРО. Хельсинский акт. Договоры ОСВ-2 и ракетный кризис. События в Афганистане и возвращение к политике холодной войны. Конец холодной войны.

Международные отношения в 1990-е – 2023 г. Международные отношения в 1990-е – 2023 г. Расширение НАТО на Восток. Конфликт на Балканах. Военные интервенции НАТО. Кризис глобального доминирования Запада. Обострение противостояния России и Запада. Интеграционные процессы в современном мире: БРИКС, ЕАЭС, СНГ, ШОС, АСЕАН. **Наука и культура во второй половине XX – начале XXI в.**

Наука и культура во второй половине XX в. – начале XXI в. Важнейшие направления развития науки во второй половине XX – начале XXI в. Ядерная энергетика. Освоение космоса. Развитие культуры и искусства во второй половине XX – начале XXI в.: литература, театральное искусство, музыка, архитектура, изобразительное искусство. Олимпийское движение. Глобальные проблемы современности.

История России. 1945 год – начало XXI века СССР в 1945–1991 гг.

СССР в послевоенные годы. Послевоенные годы. Влияние Победы. Потери и демографические проблемы. Социальная адаптация фронтовиков. Репатриация. Борьба с беспризорностью и преступностью. Восстановление и развитие экономики и социальной сферы. Восстановление промышленности. Сельское хозяйство. Меры по улучшению жизни населения.

Политическая система в послевоенные годы. Сталин и его окружение.

Союзный центр и национальные регионы: проблемы взаимоотношений. Послевоенные репрессии.

Идеология, наука, культура и спорт в послевоенные годы. Соперничество в высших эшелонах власти. Усиление идеологического контроля над обществом. Основные тенденции развития советской литературы и искусства. Развитие советской науки. Советский спорт.

Место и роль СССР в послевоенном мире. Укрепление геополитических позиций СССР. Послевоенные договоры с побежденными противниками. Начало холодной войны, ее причины и особенности. Раскол Европы и оформление биполярного мира. СССР и страны Азии

СССР в 1953–1964 гг. Смерть Сталина и настроения в обществе. Борьба за власть в советском руководстве. Н.С. Хрущев. XX съезд КПСС и идеологическая кампания по разоблачению культа личности Сталина. Реабилитация жертв политических репрессий. Реорганизация государственных органов, партийных и общественных организаций. Новая Программа КПСС и проект Конституции СССР. Основные направления экономического и социального развития СССР в 1953–1964 гг. Экономический курс Г.М. Маленкова. Развитие промышленности. Военный и гражданский секторы экономики. Развитие сельского хозяйства и попытки решения продовольственной проблемы. Социальное развитие.

Развитие науки и техники в 1953–1964 гг. Научно-техническая революция в СССР. Развитие компьютерной техники. Организация науки. Фундаментальная наука и производство. Развитие гуманитарных наук. Открытие новых месторождений. Освоение Арктики и Антарктики. Самолетостроение и ракетостроение. Освоение космоса.

Культурное пространство в 1953–1964 гг. Условия развития советской культуры. Первые признаки наступления оттепели в культурной сфере. Власть и интеллигенция. Развитие образования. Власть и церковь. Зарождение новых форм общественной жизни. Развитие советского спорта.

Перемены в повседневной жизни в 1953–1964 гг. Революция благосостояния. Демография. Изменение условий и оплаты труда. Перемены в пенсионной системе. Общественные фонды потребления. Решение жилищной проблемы. Жизнь на селе.

Популярные формы досуга. Изменение структуры питания. Товары первой необходимости. Книги, журналы, газеты. Туризм. Изменение общественных настроений и ожиданий.

Новый курс советской внешней политики: от конфронтации к диалогу. СССР и страны Запада. Гонка вооружений. СССР и мировая социалистическая система. Распад колониальной системы. СССР и страны третьего мира

СССР в 1964–1985 гг. Политическое развитие СССР в 1964–1985 гг. Итоги и значение «великого десятилетия» Н.С. Хрущева. Политический курс Л.И. Брежнева. Конституция СССР 1977 г.

Особенности социально-экономического развития СССР в 1964–1985 гг.

Новые ориентиры аграрной политики: реформа 1965 г. и ее результаты.

Косыгинская реформа промышленности. Рост социально-экономических проблем.

Развитие науки, образования, здравоохранения. Научные и технические приоритеты. Советская космическая программа. Развитие образования. Советское здравоохранение.

Идеология и культура. Новые идеологические ориентиры. Концепция «развитого социализма». Диссиденты и неформалы. Литература и искусство: поиски новых путей. Достижения советского спорта.

Повседневная жизнь советского общества в 1964–1985 гг. Общественные настроения.

Национальная политика и национальные движения. Новая историческая общность. Изменение национального состава населения СССР. Развитие республик в рамках единого государства. Национальные движения. Эволюция национальной политики.

Внешняя политика СССР в 1964–1985 гг. Новые вызовы внешнего мира. Отношения СССР со странами Запада. Совещание по безопасности и сотрудничеству в Европе (СБСЕ). СССР и развивающиеся страны. Ввод советских войск в Афганистан. СССР и страны социализма.

СССР и мир в начале 1980-х гг. Нарастание кризисных явлений в СССР. Ю.В. Андропов и начало формирования идеологии перемен. М.С. Горбачев и его окружение: курс на реформы.

СССР в 1985–1991 гг. Социально-экономическое развитие СССР в 1985–1991 гг. Первый этап преобразований М.С. Горбачева: концепция ускорения социально-экономического развития. Второй этап экономических реформ. Экономический кризис и окончательное разрушение советской модели экономики. Разработка программ перехода к рыночной экономике.

Перемены в духовной сфере в годы перестройки. Гласность и плюрализм. Литература. Кино и театр. Реабилитация жертв политических репрессий. Новый

этап в государственно-конфессиональных отношениях. Результаты политики гласности.

Реформа политической системы СССР и ее итоги. Начало изменения советской политической системы. Конституционная реформа 1988–1991 гг.

I Съезд народных депутатов СССР и его значение. Становление многопартийности.

Кризис в КПСС и создание Коммунистической партии РСФСР.

Новое политическое мышление и перемены во внешней политике. СССР и Запад. Начало разоружения. Разблокирование региональных конфликтов. Распад социалистической системы. Результаты политики нового мышления. Отношение к М.С. Горбачеву и его внешней политике в СССР и в мире.

Национальная политика и подъем национальных движений. Кризис межнациональных отношений. Нарастание националистических и сепаратистских настроений, обострение межнациональных конфликтов. Противостояние между союзным центром и партийным руководством республик. Декларация о государственном суверенитете РСФСР. Разработка нового союзного договора. Августовский политический кризис 1991 года. Распад СССР.

Российская Федерация в 1992 – начале 2020-х гг.

Российская Федерация в 1990-е гг. Российская экономика в условиях рынка. Начало радикальных экономических преобразований. Ваучерная приватизация. Положение в экономике России в 1992–1998 гг. Корректировка курса реформ. «Олигархический капитализм» и финансовые кризисы. Дефолт 1998 года и его последствия. Россия после дефолта. Результаты экономических реформ 1990-х гг. Политическое развитие Российской Федерации. Разработка новой Конституции России. Нарастание политико-конституционного кризиса в условиях ухудшения экономической ситуации. Трагические события осени 1993 г. в Москве. Конституция России 1993 года и ее значение. Российская многопартийность и становление современного парламентаризма. Выборы Президента РФ в 1996 году. Результаты политического развития России в 1990-е гг. Отставка Президента России Б.Н. Ельцина.

Межнациональные отношения и национальная политика. Народы и регионы России после распада СССР. Федеративный договор. Военно-политический кризис в Чеченской Республике.

Повседневная жизнь. Изменения в структуре российского общества и условиях жизни различных групп населения в 1990-е гг. Численность и доходы населения. Социальное расслоение. Досуг и туризм.

Внешняя политика Российской Федерации в 1990-е гг. Новое место России в мире. Взаимоотношения с США и странами Запада. Агрессия НАТО в Югославии и изменение политики России в отношении Запада. Отношения со странами Азии,

Африки и Латинской Америки. Россия на постсоветском пространстве. Результаты внешней политики страны в 1990-е гг.

Россия в XXI веке. Политические вызовы и новые приоритеты внутренней политики России в начале XXI в. Укрепление вертикали власти. Противодействие террористической угрозе. Урегулирование кризиса в Чеченской Республике. Обеспечение гражданского согласия и единства общества. Утверждение государственной символики. Военная реформа.

Стабилизация политической системы в годы президентства В.В. Путина.

Россия в 2008–2011 гг. Президент Д.А. Медведев и его программа. Военный конфликт в Закавказье. Новый этап политической реформы. Выборы в Государственную Думу 2011 г.

Социально-экономическое развитие России в начале XXI в. Приоритетные национальные проекты. Экономическое развитие в 2000–2007 гг. Россия в системе мировой рыночной экономики. Мировой экономический кризис 2008 г. Социальная политика. Изменения в структуре, занятости и численности населения.

Культура, наука, спорт и общественная жизнь в 1990-х – начале 2020-х гг. Последствия распада СССР в сфере науки, образования и культуры. Литература. Кинематограф. Музыка. Театр. Изобразительное и монументальное искусство. Развитие российской культуры в XXI в. Развитие науки. Формирование суверенной системы образования. Средства массовой информации. Российский спорт. Государство и основные религиозные конфессии. Повседневная жизнь.

Внешняя политика в начале XXI в. Россия в современном мире. Становление нового внешнеполитического курса России в 2000–2007 гг. Рост международного авторитета России и возобновление конфронтации со странами Запада в 2008–2020 гг.

Россия в 2012 – начале 2020-х гг. Укрепление обороноспособности страны. Социально-экономическое развитие. Выборы в Государственную Думу 2016 г. Выборы Президента РФ в 2018 г. Национальные цели развития страны. Конституционная реформа 2020 г. Выборы в Государственную Думу VIII созыва.

Россия сегодня. Специальная военная операция (СВО). Отношения с Западом в начале XXI в. Давление на Россию со стороны США. Противодействие стратегии Запада в отношении России. Фальсификация истории. Возрождение нацизма. Украинский неонацизм. Переворот 2014 г. на Украине. Возвращение Крыма. Судьба Донбасса. Минские соглашения. Специальная военная операция. Противостояние с Западом. Украина – неонацистское государство. Новые регионы.

СВО и российское общество. Россия – страна героев.

Наш край в 1992–2022 гг. Итоговое обобщение по курсу «История России. 1945 год – начало XXI века».

Планируемые результаты освоения программы по истории на уровне среднего общего образования

К важнейшим личностным результатам изучения истории относятся:

1) в сфере гражданского воспитания: осмысление сложившихся в российской истории традиций гражданского служения Отечеству; сформированность гражданской позиции обучающегося как активного и ответственного члена российского общества; осознание исторического значения конституционного развития России, своих конституционных прав и обязанностей, уважение закона и правопорядка; принятие традиционных национальных, общечеловеческих гуманистических и демократических ценностей; готовность противостоять идеологии экстремизма, национализма, ксенофобии, дискриминации по социальным, религиозным, расовым, национальным признакам; готовность вести совместную деятельность в интересах гражданского общества, участвовать в самоуправлении в образовательной организации; умение взаимодействовать с социальными институтами в соответствии с их функциями и назначением; готовность к гуманитарной и волонтерской деятельности;

2) в сфере патриотического воспитания: сформированность российской гражданской идентичности, патриотизма, уважения к своему народу, чувства ответственности перед Родиной, гордости за свою страну, свой край, свой язык и культуру, прошлое и настоящее многонационального народа России; ценностное отношение к государственным символам, историческому и природному наследию, памятникам, традициям народов России, достижениям России в науке, искусстве, спорте, технологиях, труде; идейная убежденность, готовность к служению и защите Отечества, ответственность за его судьбу;

3) в сфере духовно-нравственного воспитания: личностное осмысление и принятие сущности и значения исторически сложившихся и развивавшихся духовно-нравственных ценностей российского народа; сформированность нравственного сознания, этического поведения; способность оценивать ситуации нравственного выбора и принимать осознанные решения, ориентируясь на морально-нравственные ценности и нормы современного российского общества; понимание значения личного вклада в построение устойчивого будущего; ответственное отношение к своим родителям, представителям старших поколений, осознание значения создания семьи на основе принятия ценностей семейной жизни в соответствии с традициями народов России;

4) в сфере эстетического воспитания: представление об исторически сложившемся культурном многообразии своей страны и мира; способность воспринимать различные виды искусства, традиции и творчество своего и других народов, ощущать эмоциональное воздействие искусства; осознание значимости для личности и общества наследия отечественного и мирового искусства,

этнических культурных традиций и народного творчества; эстетическое отношение к миру, современной культуре, включая эстетику быта, научного и технического творчества, спорта, труда, общественных отношений;

5) в сфере физического воспитания: осознание ценности жизни и необходимости ее сохранения (в том числе на основе примеров из истории); представление об идеалах гармоничного физического и духовного развития человека в исторических обществах и в современную эпоху; ответственное отношение к своему здоровью и установка на здоровый образ жизни;

6) в сфере трудового воспитания: понимание на основе знания истории значения трудовой деятельности как источника развития человека и общества; уважение к труду и результатам трудовой деятельности человека; представление о разнообразии существовавших в прошлом и современных профессий; формирование интереса к различным сферам профессиональной деятельности; готовность совершать осознанный выбор будущей профессии и реализовывать собственные жизненные планы; мотивация и способность к образованию и самообразованию на протяжении всей жизни;

7) в сфере экологического воспитания: осмысление исторического опыта взаимодействия людей с природной средой, его позитивных и негативных проявлений; сформированность экологической культуры, понимание влияния социально-экономических процессов на состояние природной и социальной среды, осознание глобального характера экологических проблем; активное неприятие действий, приносящих вред окружающей природной и социальной среде;

8) в понимании ценности научного познания: сформированность мировоззрения, соответствующего современному уровню развития исторической науки и общественной практики, основанного на диалоге культур, способствующего осознанию своего места в поликультурном мире; осмысление значения истории как знания о развитии человека и общества, о социальном и нравственном опыте предшествующих поколений; совершенствование языковой и читательской культуры как средства взаимодействия между людьми и познания мира; овладение основными навыками познания и оценки событий прошлого с позиций историзма, готовность к осуществлению учебной проектно-исследовательской деятельности в сфере истории;

9) в сфере развития эмоционального интеллекта обучающихся: развитие самосознания (включая способность осознавать на примерах исторических ситуаций роль эмоций в отношениях между людьми, понимать свое эмоциональное состояние, соотнося его с эмоциями людей в известных исторических ситуациях); саморегулирования, включающего самоконтроль, умение принимать ответственность за свое поведение, способность адаптироваться к эмоциональным изменениям и проявлять гибкость, быть открытым новому; внутренней мотивации,

включающей стремление к достижению цели и успеху, оптимизм, инициативность, умение действовать, исходя из своих возможностей; эмпатии (способность понимать другого человека, оказавшегося в определенных обстоятельствах); социальных навыков (способность выстраивать конструктивные отношения с другими людьми, регулировать способ выражения своих суждений и эмоций с учетом позиций и мнений других участников общения).

Метапредметные результаты

В результате изучения истории на уровне среднего общего образования у обучающегося будут сформированы познавательные универсальные учебные действия, коммуникативные универсальные учебные действия, регулятивные универсальные учебные действия, совместная деятельность.

У обучающегося будут сформированы следующие базовые логические действия как часть познавательных универсальных учебных действий:

формулировать проблему, вопрос, требующий решения;

устанавливать существенный признак или основания для сравнения, классификации и обобщения;

определять цели деятельности, задавать параметры и критерии их достижения;

выявлять закономерные черты и противоречия в рассматриваемых явлениях;

разрабатывать план решения проблемы с учетом анализа имеющихся ресурсов;

вносить коррективы в деятельность, оценивать соответствие результатов целям.

У обучающегося будут сформированы следующие базовые исследовательские действия как часть познавательных универсальных учебных действий:

определять познавательную задачу;

намечать путь ее решения и осуществлять подбор исторического материала, объекта;

владеть навыками учебно-исследовательской и проектной деятельности;

осуществлять анализ объекта в соответствии с принципом историзма, основными процедурами исторического познания;

систематизировать и обобщать исторические факты (в том числе в форме таблиц, схем);

выявлять характерные признаки исторических явлений;

раскрывать причинно-следственные связи событий прошлого и настоящего;

сравнивать события, ситуации, определяя основания для сравнения, выявляя общие черты и различия;

формулировать и обосновывать выводы;

соотносить полученный результат с имеющимся историческим знанием;

определять новизну и обоснованность полученного результата;

представлять результаты своей деятельности в различных формах (сообщение, эссе, презентация, реферат, учебный проект и другие);

объяснять сферу применения и значение проведенного учебного исследования в современном общественном контексте.

У обучающегося будут сформированы умения работать с информацией как часть познавательных универсальных учебных действий:

осуществлять анализ учебной и внеучебной исторической информации (учебники, исторические источники, научно-популярная литература, интернет-ресурсы и другие) – извлекать, сопоставлять, систематизировать и интерпретировать информацию;

различать виды источников исторической информации; высказывать суждение о достоверности и значении информации источника (по предложенным или самостоятельно сформулированным критериям);

рассматривать комплексы источников, выявляя совпадения и различия их свидетельств;

использовать средства современных информационных и коммуникационных технологий с соблюдением правовых и этических норм, требований информационной безопасности;

создавать тексты в различных форматах с учетом назначения информации и целевой аудитории, выбирая оптимальную форму представления и визуализации.

У обучающегося будут сформированы умения общения как часть коммуникативных универсальных учебных действий:

представлять особенности взаимодействия людей в исторических обществах и современном мире;

участвовать в обсуждении событий и личностей прошлого и современности, выявляя сходство и различие высказываемых оценок;

излагать и аргументировать свою точку зрения в устном высказывании, письменном тексте;

владеть способами общения и конструктивного взаимодействия, в том числе межкультурного, в образовательной организации и социальном окружении;

аргументированно вести диалог, уметь смягчать конфликтные ситуации.

У обучающегося будут сформированы умения совместной деятельности:

осознавать на основе исторических примеров значение совместной деятельности людей как эффективного средства достижения поставленных целей;

планировать и осуществлять совместную работу, коллективные учебные проекты по истории, в том числе на региональном материале;

определять свое участие в общей работе и координировать свои действия с другими членами команды;

проявлять творчество и инициативу в индивидуальной и командной работе;

оценивать полученные результаты и свой вклад в общую работу.

У обучающегося будут сформированы умения в части регулятивных универсальных учебных действий:

владение приемами самоорганизации своей учебной и общественной работы: выявлять проблему, задачи, требующие решения; составлять план действий, определять способ решения, последовательно реализовывать намеченный план действий и другие;

владение приемами самоконтроля: осуществлять самоконтроль, рефлекссию и самооценку полученных результатов; вносить коррективы в свою работу с учетом установленных ошибок, возникших трудностей;

принятие себя и других: осознавать свои достижения и слабые стороны в учении, общении, сотрудничестве со сверстниками и людьми старшего поколения; принимать мотивы и аргументы других при анализе результатов деятельности; признавать свое право и право других на ошибку; вносить конструктивные предложения для совместного решения учебных задач, проблем.

Предметные результаты освоения программы по истории на уровне среднего общего образования должны обеспечивать:

1) понимание значимости России в мировых политических и социально-экономических процессах XX – начала XXI в., знание достижений страны и ее народа; умение характеризовать историческое значение Российской революции, Гражданской войны, новой экономической политики, индустриализации и коллективизации в Союзе Советских Социалистических Республик, решающую роль СССР в победе над нацизмом, значение советских научно-технологических успехов, освоения космоса; понимание причин и следствий распада СССР, возрождения Российской Федерации как мировой державы, воссоединения Крыма с Россией, специальной военной операции на Украине и других важнейших событий XX – начала XXI в.; особенности развития культуры народов СССР (России);

2) знание имен героев Первой мировой, Гражданской, Великой Отечественной войн, исторических личностей, внесших значительный вклад в социально-экономическое, политическое и культурное развитие России в XX – начале XXI в.;

3) умение составлять описание (реконструкцию) в устной и письменной форме исторических событий, явлений, процессов истории родного края, истории России и всемирной истории XX – начала XXI вв. и их участников, образа жизни людей и его изменения в Новейшую эпоху; формулировать и обосновывать собственную точку зрения (версию, оценку) с использованием фактического материала, в том числе, используя источники разных типов;

4) умение выявлять существенные черты исторических событий, явлений, процессов; систематизировать историческую информацию в соответствии с заданными критериями; сравнивать изученные исторические события, явления, процессы;

5) умение устанавливать причинно-следственные, пространственные, временные связи исторических событий, явлений, процессов; характеризовать их итоги; соотносить события истории родного края и истории России в XX – начале XXI вв.; определять современников исторических событий истории России и человечества в целом в XX – начале XXI вв.;

6) умение критически анализировать для решения познавательной задачи аутентичные исторические источники разных типов (письменные, вещественные, аудиовизуальные) по истории России и зарубежных стран XX – начала XXI в., оценивать их полноту и достоверность, соотносить с историческим периодом; выявлять общее и различия; привлекать контекстную информацию при работе с историческими источниками;

7) умение осуществлять с соблюдением правил информационной безопасности поиск исторической информации по истории России и зарубежных стран XX – начала XXI вв. в справочной литературе, сети Интернет, средствах массовой информации для решения познавательных задач; оценивать полноту и достоверность информации с точки зрения ее соответствия исторической действительности;

8) умение анализировать текстовые, визуальные источники исторической информации, в том числе исторические карты/схемы, по истории России и зарубежных стран XX – начала XXI вв.; сопоставлять информацию, представленную в различных источниках; формализовать историческую информацию в виде таблиц, схем, графиков, диаграмм; приобретение опыта осуществления проектной деятельности в форме разработки и представления учебных проектов по новейшей истории, в том числе – на региональном материале (с использованием ресурсов библиотек, музеев и других);

9) приобретение опыта взаимодействия с людьми другой культуры, национальной и религиозной принадлежности на основе ценностей современного российского общества: идеалов гуманизма, демократии, мира и взаимопонимания между народами, людьми разных культур; проявление уважения к историческому наследию народов России;

10) умение защищать историческую правду, не допускать умаления подвига народа при защите Отечества, готовность давать отпор фальсификациям российской истории;

11) знание ключевых событий, основных дат и этапов истории России и мира в XX – начале XXI вв.; выдающихся деятелей отечественной и всемирной истории; важнейших достижений культуры, ценностных ориентиров.

Условием достижения каждого из предметных результатов изучения истории на уровне среднего общего образования является усвоение обучающимися знаний и формирование умений, которые составляют структуру предметного результата.

Формирование умений, составляющих структуру предметных результатов, происходит на учебном материале, изучаемом в 10–11 классах с учётом того, что достижения предметных результатов предполагает не только обращение к истории России и всемирной истории XX – начала XXI вв., но и к важнейшим событиям, явлениям, процессам истории нашей страны с древнейших времен до начала XX в. При планировании уроков истории следует предусмотреть повторение изученных ранее исторических событий, явлений, процессов, деятельности исторических личностей России, связанных с актуальным историческим материалом урока.

К концу обучения в 10 классе обучающийся получит следующие предметные результаты:

Понимание значимости России в мировых политических и социально-экономических процессах 1914–1945 гг., знание достижений страны и ее народа; умение характеризовать историческое значение Российской революции, Гражданской войны, новой экономической политики, индустриализации и коллективизации в Союзе Советских Социалистических Республик, решающую роль СССР в победе над нацизмом, значение советских научно-технологических успехов.

Достижение указанного предметного результата непосредственно связано с усвоением обучающимися знаний важнейших событий, явлений, процессов истории России 1914–1945 гг., умением верно интерпретировать исторические факты, давать им оценку, умением противостоять попыткам фальсификации истории, отстаивать историческую правду. Данный результат достижим при комплексном использовании методов обучения и воспитания.

Структура предметного результата включает следующий перечень знаний и умений:

называть наиболее значимые события истории России 1914–1945 гг., объяснять их особую значимость для истории нашей страны;

определять и объяснять (аргументировать) свое отношение и оценку наиболее значительных событий, явлений, процессов истории России 1914–1945 гг., их значение для истории России и человечества в целом; используя знания по истории России и всеобщей истории 1914–1945 гг.,

выявлять попытки фальсификации истории; используя знания по истории России, аргументированно противостоять попыткам фальсификации исторических фактов, связанных с важнейшими событиями, явлениями, процессами истории России 1914–1945 гг.

Знание имен героев Первой мировой, Гражданской, Великой Отечественной войн, исторических личностей, внесших значительный вклад в социальноэкономическое, политическое и культурное развитие России в 1914–1945 гг.

Структура предметного результата включает следующий перечень знаний и умений:

называть имена наиболее выдающихся деятелей истории России 1914–1945 гг., события, процессы, в которых они участвовали; характеризовать деятельность исторических личностей в рамках событий, процессов истории России 1914–1945 гг., оценивать значение их деятельности для истории нашей страны и человечества в целом; характеризовать значение и последствия событий 1914–1945 гг., в которых участвовали выдающиеся исторические личности, для истории России; определять и объяснять (аргументировать) свое отношение и оценку деятельности исторических личностей.

Умение составлять описание (реконструкцию) в устной и письменной форме исторических событий, явлений, процессов истории родного края, истории России и всеобщей истории 1914–1945 гг. и их участников, образа жизни людей и его изменения в Новейшую эпоху; формулировать и обосновывать собственную точку зрения (версию, оценку) с использованием фактического материала, в том числе используя источники разных типов.

Структура предметного результата включает следующий перечень знаний и умений:

объяснять смысл изученных/изучаемых исторических понятий и терминов из истории России и всеобщей истории 1914–1945 гг., привлекая учебные тексты и (или) дополнительные источники информации; корректно использовать исторические понятия и термины в устной речи, при подготовке конспекта, реферата; по самостоятельно составленному плану представлять развернутый рассказ (описание) о ключевых событиях родного края, истории России и всеобщей истории 1914–1945 гг. с использованием контекстной информации, представленной в исторических источниках, учебной, художественной и научнопопулярной литературе, визуальных материалах и других;

составлять развернутую характеристику исторических личностей с описанием и оценкой их деятельности; характеризовать условия и образ жизни людей в России и других странах в 1914–1945 гг., анализируя изменения, происшедшие в течение рассматриваемого периода; представлять описание памятников материальной и художественной культуры 1914–1945 гг., их назначение, характеризовать обстоятельства их создания, называть авторов памятников культуры, определять жанр, стиль, особенности технических и художественных приемов создания памятников культуры; представлять результаты самостоятельного изучения исторической информации из истории России и всеобщей истории 1914–1945 гг. в форме сложного плана, конспекта, реферата; определять и объяснять с использованием фактического материала свое отношение к наиболее значительным событиям, достижениям и личностям истории России и зарубежных стран 1914–

1945 гг.; понимать необходимость фактической аргументации для обоснования своей позиции;

самостоятельно отбирать факты, которые могут быть использованы для подтверждения или опровержения какой-либо оценки исторических событий; формулировать аргументы для подтверждения или опровержения собственной или предложенной точки зрения по дискуссионной проблеме из истории России и всеобщей истории 1914–1945 гг.; сравнивать предложенную аргументацию, выбирать наиболее аргументированную позицию.

Умение выявлять существенные черты исторических событий, явлений, процессов 1914–1945 гг.; систематизировать историческую информацию в соответствии с заданными критериями; сравнивать изученные исторические события, явления, процессы.

Структура предметного результата включает следующий перечень знаний и умений:

называть характерные, существенные признаки событий, процессов, явлений истории России и всеобщей истории 1914–1945 гг.; различать в исторической информации из курсов истории России и зарубежных стран 1914–1945 гг. события, явления, процессы; факты и мнения, описания и объяснения, гипотезы и теории; группировать, систематизировать исторические факты по самостоятельно определяемому признаку (хронологии, принадлежности к историческим процессам, типологическим основаниям и другим); обобщать историческую информацию по истории России и зарубежных стран 1914–1945 гг.;

на основе изучения исторического материала давать оценку возможности/корректности сравнения событий, явлений, процессов, взглядов исторических деятелей истории России и зарубежных стран в 1914–1945 гг.; сравнивать исторические события, явления, процессы, взгляды исторических деятелей истории России и зарубежных стран 1914–1945 гг. по самостоятельно определенным критериям; на основе сравнения самостоятельно делать выводы; на основе изучения исторического материала устанавливать исторические аналогии.

Умение устанавливать причинно-следственные, пространственные, временные связи исторических событий, явлений, процессов; характеризовать их итоги; соотносить события истории родного края и истории

России в 1914–1945 гг.; определять современников исторических событий истории России и человечества в целом в 1914–1945 гг.

Структура предметного результата включает следующий перечень знаний и умений:

на основе изученного материала по истории России и зарубежных стран 1914–1945 гг. определять (различать) причины, предпосылки, поводы, последствия, указывать итоги, значение исторических событий, явлений, процессов;

устанавливать причинно-следственные, пространственные, временные связи между историческими событиями, явлениями, процессами на основе анализа исторической ситуации/информации из истории России и зарубежных стран 1914–1945 гг.;

делать предположения о возможных причинах (предпосылках) и последствиях исторических событий, явлений, процессов истории России и зарубежных стран 1914–1945 гг.;

излагать исторический материал на основе понимания причинно-

следственных, пространственно-временных связей исторических событий, явлений, процессов; соотносить события истории родного края, истории России и зарубежных стран 1914–1945 гг.; определять современников исторических событий, явлений, процессов истории России и человечества в целом 1914–1945 гг.

Умение критически анализировать для решения познавательной задачи аутентичные исторические источники разных типов (письменные, вещественные, аудиовизуальные) по истории России и зарубежных стран 1914–1945 гг., оценивать их полноту и достоверность, соотносить с историческим периодом; выявлять общее и различия; привлекать контекстную информацию при работе с историческими источниками.

Структура предметного результата включает следующий перечень знаний и умений:

различать виды письменных исторических источников по истории России и всеобщей истории 1914–1945 гг.;

определять авторство письменного исторического источника по истории России и зарубежных стран 1914–1945 гг., время и место его создания, события, явления, процессы, о которых идет речь, и другие, соотносить информацию письменного источника с историческим контекстом;

определять на основе информации, представленной в письменном историческом источнике, характерные признаки описываемых событий, явлений, процессов по истории России и зарубежных стран 1914–1945 гг.;

анализировать письменный исторический источник по истории России и зарубежных стран 1914–1945 гг. с точки зрения его темы, цели, позиции автора документа и участников событий, основной мысли, основной и дополнительной информации, достоверности содержания;

соотносить содержание исторического источника по истории России

и зарубежных стран 1914–1945 гг. с учебным текстом, другими источниками исторической информации (в том числе исторической картой/схемой); сопоставлять, анализировать информацию из двух или более письменных исторических источников по истории России и зарубежных стран 1914–1945 гг., делать выводы;

использовать исторические письменные источники при аргументации дискуссионных точек зрения;

проводить атрибуцию вещественного исторического источника (определять утилитарное назначение изучаемого предмета, материальную основу и технику создания, размер, надписи и другие;

соотносить вещественный исторический источник с периодом, к которому он относится, и другие);

используя контекстную информацию, описывать вещественный исторический источник; проводить атрибуцию визуальных и аудиовизуальных исторических источников по истории России и зарубежных стран 1914–1945 гг. (определять авторство, время создания, события, связанные с историческими источниками); используя контекстную информацию, описывать визуальный и аудиовизуальный исторический источник.

Умение осуществлять с соблюдением правил информационной безопасности поиск исторической информации по истории России и зарубежных стран 1914–1945 гг. в справочной литературе, сети Интернет, средствах массовой информации для решения познавательных задач; оценивать полноту и достоверность информации с точки зрения ее соответствия исторической действительности.

Структура предметного результата включает следующий перечень знаний и умений:

знать и использовать правила информационной безопасности при поиске исторической информации;

самостоятельно осуществлять поиск достоверных исторических источников, необходимых для изучения событий (явлений, процессов) истории России и зарубежных стран 1914–1945 гг.;

на основе знаний по истории самостоятельно подбирать достоверные визуальные источники исторической информации, иллюстрирующие существенные признаки исторических событий, явлений, процессов;

самостоятельно осуществлять поиск исторической информации, необходимой для анализа исторических событий, процессов, явлений истории России и зарубежных стран 1914–1945 гг.;

используя знания по истории, оценивать полноту и достоверность информации с точки зрения ее соответствия исторической действительности.

Умение анализировать текстовые, визуальные источники исторической информации, в том числе исторические карты/схемы, по истории России и зарубежных стран 1914–1945 гг.;

сопоставлять информацию, представленную в различных источниках; формализовать историческую информацию в виде таблиц, схем, графиков, диаграмм;

приобретение опыта осуществления проектной деятельности в форме разработки и представления учебных проектов по новейшей истории, в том числе на региональном материале (с использованием ресурсов библиотек, музеев и других).

Структура предметного результата включает следующий перечень знаний и умений:

определять на основе информации, представленной в текстовом источнике исторической информации, характерные признаки описываемых событий (явлений, процессов) истории России и зарубежных стран 1914–1945 гг.;

отвечать на вопросы по содержанию текстового источника исторической информации по истории России и зарубежных стран 1914–1945 гг. и составлять на его основе план, таблицу, схему;

узнавать, показывать и называть на карте (схеме) объекты, обозначенные условными знаками, характеризовать историческое пространство (географические объекты, территории расселения народов, государства, места расположения памятников культуры и другие), изучаемые события, явления, процессы истории России и зарубежных стран 1914–1945 гг.;

привлекать контекстную информацию при работе с исторической картой и рассказывать об исторических событиях, используя историческую карту;

сопоставлять, анализировать информацию, представленную на двух или более исторических картах (схемах) по истории России и зарубежных стран 1914–1945 гг.; оформлять результаты анализа исторической карты (схемы) в виде таблицы, схемы; делать выводы;

на основании информации, представленной на карте/схеме по истории России и зарубежных стран 1914–1945 гг., проводить сравнение исторических объектов (размеры территорий стран, расстояния и другое), социально-экономических и геополитических условий существования государств, народов, делать выводы;

сопоставлять информацию, представленную на исторической карте/схеме по истории России и зарубежных стран 1914–1945 гг., с информацией из аутентичных исторических источников и источников исторической информации; определять события, явления, процессы, которым посвящены визуальные источники исторической информации; на основании визуальных источников исторической информации и статистической информации по истории России и зарубежных стран 1914–1945 гг. проводить сравнение исторических событий, явлений, процессов истории России и зарубежных стран 1914–1945 гг.;

сопоставлять визуальные источники исторической информации по истории России и зарубежных стран 1914–1945 гг. с информацией из других исторических источников, делать выводы; представлять историческую информацию в виде таблиц, графиков, схем, диаграмм; использовать умения, приобретенные в процессе изучения истории, для участия в подготовке учебных проектов по истории России

1914–1945 гг., в том числе на региональном материале, с использованием ресурсов библиотек, музеев и других.

Приобретение опыта взаимодействия с людьми другой культуры, национальной и религиозной принадлежности на основе традиционных ценностей российского общества: мира и взаимопонимания между народами, людьми разных культур; проявление уважения к историческому наследию народов России.

Достижение данного предметного результата предполагает использование методов обучения и воспитания. Основой достижения результата является понимание обучающимися особенностей развития нашей страны как многонационального государства, важности уважения и взаимопонимания между всеми народами России.

Структура предметного результата включает следующий перечень знаний и умений:

понимать особенности политического, социально-экономического и историко-культурного развития России как многонационального государства, знакомство с культурой, традициями и обычаями народов России;

знать исторические примеры эффективного взаимодействия народов нашей страны для защиты Родины от внешних врагов, достижения общих целей в деле политического, социально-экономического и культурного развития России; понимать особенности общения с представителями другой культуры, национальной и религиозной принадлежности, важность учета в общении традиций, обычаев, особенностей культуры народов нашей страны;

участвовать в диалогическом и полилогическом общении, посвященном проблемам, связанным с историей России и зарубежных стран 1914–1945 гг., создавать устные монологические высказывания разной коммуникативной направленности в зависимости от целей, сферы и ситуации общения с соблюдением норм современного русского языка и речевого этикета.

Умение защищать историческую правду, не допускать умаления подвига народа при защите Отечества, готовность противодействовать фальсификациям российской истории.

Структура предметного результата включает следующий перечень знаний и умений:

понимать значение подвига советского народа в годы Великой Отечественной войны, значение достижений народов нашей страны в других важнейших событиях, процессах истории России и зарубежных стран 1914–1945 гг., осознавать и понимать ценность сопричастности своей семьи к событиям, явлениям, процессам истории России;

используя исторические факты, характеризовать значение достижений народов нашей страны в событиях, явлениях, процессах истории России и зарубежных стран

1914–1945 гг.; используя знания по истории России и зарубежных стран 1914–1945 гг., выявлять в исторической информации попытки фальсификации истории, приводить аргументы в защиту исторической правды; активно участвовать в дискуссиях, не допуская умаления подвига народа при защите Отечества.

К концу обучения в 11 классе обучающийся получит следующие предметные результаты:

Понимание значимости России в мировых политических и социальноэкономических процессах в период с 1945 г. по начало XXI в., знание достижений страны и ее народа;

умение характеризовать историческое значение советских научно-технологических успехов, освоения космоса;

понимание причин и следствий распада СССР, возрождения Российской Федерации как мировой державы, воссоединения Крыма с Россией, специальной военной операции на Украине и других важнейших событий; особенности развития культуры народов СССР (России).

Достижение указанного предметного результата непосредственно связано с усвоением обучающимися знаний важнейших событий, явлений, процессов истории России (1945 г. – начало XXI в.), умением верно интерпретировать исторические факты, давать им оценку, умением противостоять попыткам фальсификации истории, отстаивать историческую правду. Данный результат достигим при комплексном использовании методов обучения и воспитания.

Структура предметного результата включает следующий перечень знаний и умений:

называть наиболее значимые события истории России (1945 г. – начало XXI в.), объяснять их особую значимость для истории нашей страны;

определять и объяснять (аргументировать) свое отношение и оценку наиболее значительных событий, явлений, процессов истории России (1945 г. – начало XXI в.), их значение для истории России и человечества в целом;

используя знания по истории России и всеобщей истории (1945 г. – начало XXI в.), выявлять попытки фальсификации истории; используя знания по истории России, аргументированно противостоять попыткам фальсификации исторических фактов, связанных с важнейшими событиями, явлениями, процессами истории России (1945 г. – начало XXI в.).

Знание имен исторических личностей, внесших значительный вклад в социально-экономическое, политическое и культурное развитие России в период с 1945 г. по начало XXI в.

Достижение указанного предметного результата возможно при комплексном использовании методов обучения и воспитания, так как, кроме знаний об

исторической личности, обучающиеся должны осознать величие личности человека, влияние его деятельности на ход истории.

Структура предметного результата включает следующий перечень знаний и умений:

называть имена наиболее выдающихся деятелей истории России

(1945 г. – начало XXI в.), события, процессы, в которых они участвовали; характеризовать деятельность исторических личностей в рамках событий,

процессов истории России (1945 г. – начало XXI в.), оценивать значение их деятельности для истории нашей страны и человечества в целом;

характеризовать значение и последствия событий, в которых участвовали выдающиеся исторические личности, для истории России (1945 г. – начало XXI в.); определять и объяснять (аргументировать) свое отношение и оценку деятельности исторических личностей.

Умение составлять описание (реконструкцию) в устной и письменной форме исторических событий, явлений, процессов истории родного края, истории России и всеобщей истории в период с 1945 г. по начало XXI в. и их участников, образа жизни людей и его изменения в Новейшую эпоху;

формулировать и обосновывать собственную точку зрения (версию, оценку) с использованием фактического материала, в том числе используя источники разных типов.

Структура предметного результата включает следующий перечень знаний и умений:

объяснять смысл изученных (изучаемых) исторических понятий и терминов из истории России и всеобщей истории (1945 г. – начало XXI в.), привлекая учебные тексты и (или) дополнительные источники информации; корректно использовать исторические понятия и термины в устной речи, при подготовке конспекта, реферата;

по самостоятельно составленному плану представлять развернутый рассказ (описание) о ключевых событиях родного края, истории России и всеобщей истории (1945 г. – начало XXI в.) с использованием контекстной информации, представленной в исторических источниках, учебной, художественной и научнопопулярной литературе, визуальных материалах и другие;

составлять развернутую характеристику исторических личностей с описанием и оценкой их деятельности;

характеризовать условия и образ жизни людей в России и других странах, анализируя изменения, происшедшие в течение рассматриваемого периода; представлять описание памятников материальной и художественной культуры рассматриваемого периода, их назначение, характеризовать обстоятельства их

создания, называть авторов памятников культуры, определять жанр, стиль, особенности технических и художественных приемов создания памятников культуры;

представлять результаты самостоятельного изучения исторической информации из истории России и всеобщей истории (1945 г. – начало XXI в.) в форме сложного плана, конспекта, реферата;

определять и объяснять с использованием фактического материала свое отношение к наиболее значительным событиям, достижениям и личностям истории России и зарубежных стран (1945 г. – начало XXI в.); понимать необходимость фактической аргументации для обоснования своей позиции; самостоятельно отбирать факты, которые могут быть использованы для подтверждения/опровержения какой-либо оценки исторических событий; формулировать аргументы для подтверждения (опровержения) собственной или предложенной точки зрения по дискуссионной проблеме из истории России и всеобщей истории (1945 г. – начало XXI в.); сравнивать предложенную аргументацию, выбирать наиболее аргументированную позицию.

Умение выявлять существенные черты исторических событий, явлений, процессов в период с 1945 г. по начало XXI в.;

систематизировать историческую информацию в соответствии с заданными критериями; сравнивать изученные исторические события, явления, процессы.

Структура предметного результата включает следующий перечень знаний и умений:

называть характерные, существенные признаки событий, процессов, явлений истории России и всеобщей истории (1945 г. – начало XXI в.);

различать в исторической информации из курсов истории России и зарубежных стран (1945 г. – начало XXI в.) события, явления, процессы;

факты и мнения, описания и объяснения, гипотезы и теории;

группировать, систематизировать исторические факты по самостоятельно определяемому признаку (хронологии, принадлежности к историческим процессам, типологическим основаниям и другим);

обобщать историческую информацию по истории России и зарубежных стран (1945 г. – начало XXI в.);

на основе изучения исторического материала давать оценку возможности (корректности) сравнения событий, явлений, процессов, взглядов исторических деятелей истории России и зарубежных стран;

сравнивать исторические события, явления, процессы, взгляды исторических деятелей России и зарубежных стран по самостоятельно определенным критериям; на основе сравнения самостоятельно делать выводы;

на основе изучения исторического материала устанавливать исторические аналогии.

Умение устанавливать причинно-следственные, пространственные, временные связи исторических событий, явлений, процессов;

характеризовать их итоги; соотносить события истории родного края и истории России в период с 1945 г. по начало XXI в.;

определять современников исторических событий истории России и человечества в целом.

Структура предметного результата включает следующий перечень знаний и умений:

на основе изученного материала по истории России и зарубежных стран (1945 г. – начало XXI в.) определять (различать) причины, предпосылки, поводы, последствия, указывать итоги, значение исторических событий, явлений, процессов; устанавливать причинно-следственные, пространственные, временные связи между историческими событиями, явлениями, процессами на основе анализа исторической ситуации/информации из истории России и зарубежных стран (1945 г. – начало XXI в.); делать предположения о возможных причинах (предпосылках) и последствиях исторических событий, явлений, процессов истории России и зарубежных стран (1945 г. – начало XXI в.);

излагать исторический материал на основе понимания причинно-

следственных, пространственно-временных связей исторических событий, явлений, процессов; соотносить события истории родного края, истории России и зарубежных стран (1945 г. – начало XXI в.); определять современников исторических событий, явлений, процессов истории России и человечества в целом (1945 г. – начало XXI в.).

Умение критически анализировать для решения познавательной задачи аутентичные исторические источники разных типов (письменные, вещественные, аудиовизуальные) по истории России и зарубежных стран в период с 1945 г. по начало XXI в., оценивать их полноту и достоверность, соотносить с историческим периодом; выявлять общее и различия; привлекать контекстную информацию при работе с историческими источниками.

Структура предметного результата включает следующий перечень знаний и умений:

различать виды письменных исторических источников по истории России и всеобщей истории (1945 г. – начало XXI в.); определять авторство письменного исторического источника по истории России и зарубежных стран (1945 г. – начало XXI в.), время и место его создания, события, явления, процессы, о которых идет речь, и другие, соотносить информацию письменного источника с

историческим контекстом; определять на основе информации, представленной в письменном историческом источнике, характерные признаки описываемых событий, явлений, процессов по истории России и зарубежных стран (1945 г. – начало XXI в.); анализировать письменный исторический источник по истории России и зарубежных стран (1945 г. – начало XXI в.) с точки зрения его темы, цели, позиции автора документа и участников событий, основной мысли, основной и дополнительной информации, достоверности содержания; соотносить содержание исторического источника по истории России и зарубежных стран (1945 г. – начало XXI в.) с учебным текстом, другими источниками исторической информации (в том числе исторической картой/схемой); сопоставлять, анализировать информацию из двух или более письменных исторических источников по истории России и зарубежных стран (1945 г. – начало XXI в.), делать выводы; использовать исторические письменные источники при аргументации дискуссионных точек зрения; проводить атрибуцию вещественного исторического источника (определять утилитарное назначение изучаемого предмета, материальную основу и технику создания, размер, надписи и другие; соотносить вещественный исторический источник с периодом, к которому он относится, и другие); используя контекстную информацию, описывать вещественный исторический источник; проводить атрибуцию визуальных и аудиовизуальных исторических источников по истории России и зарубежных стран (1945 г. – начало XXI в.) (определять авторство, время создания, события, связанные с историческими источниками); используя контекстную информацию, описывать визуальный и аудиовизуальный исторический источник.

Умение осуществлять с соблюдением правил информационной безопасности поиск исторической информации по истории России и зарубежных стран в период с 1945 г. по начало XXI в. в справочной литературе, сети Интернет, средствах массовой информации для решения познавательных задач; оценивать полноту и достоверность информации с точки зрения ее соответствия исторической действительности.

Структура предметного результата включает следующий перечень знаний и умений:

- знать и использовать правила информационной безопасности при поиске исторической информации;

- самостоятельно осуществлять поиск достоверных исторических источников, необходимых для изучения событий (явлений, процессов) истории России и зарубежных стран (1945 г. – начало XXI в.);

- на основе знаний по истории самостоятельно подбирать достоверные визуальные источники исторической информации, иллюстрирующие сущностные признаки исторических событий, явлений, процессов;

самостоятельно осуществлять поиск исторической информации, необходимой для анализа исторических событий, процессов, явлений истории России и зарубежных стран (1945 г. – начало XXI в.);

используя знания по истории, оценивать полноту и достоверность информации с точки зрения ее соответствия исторической действительности.

Умение анализировать текстовые, визуальные источники исторической информации, в том числе исторические карты (схемы), по истории России и зарубежных стран в период с 1945 г. по начало XXI в.;

сопоставлять информацию, представленную в различных источниках; формализовать историческую информацию в виде таблиц, схем, графиков, диаграмм; приобретение опыта осуществления проектной деятельности в форме разработки и представления учебных проектов по новейшей истории, в том числе на региональном материале (с использованием ресурсов библиотек, музеев и других).

Структура предметного результата включает следующий перечень знаний и умений:

определять на основе информации, представленной в текстовом источнике исторической информации, характерные признаки описываемых событий (явлений, процессов) истории России и зарубежных стран (1945 г. – начало XXI в.); отвечать на вопросы по содержанию текстового источника исторической информации по истории России и зарубежных стран (1945 г. – начало XXI в.) и составлять на его основе план, таблицу, схему;

узнавать, показывать и называть на карте (схеме) объекты, обозначенные условными знаками, характеризовать историческое пространство (географические объекты, территории расселения народов, государства, места расположения памятников культуры и другие), изучаемые события, явления, процессы истории России и зарубежных стран (1945 г. – начало XXI в.);

привлекать контекстную информацию при работе с исторической картой и рассказывать об исторических событиях, используя историческую карту; сопоставлять, анализировать информацию, представленную на двух или более исторических картах/схемах по истории России и зарубежных стран (1945 г. – начало XXI в.); оформлять результаты анализа исторической карты/схемы в виде таблицы, схемы; делать выводы;

на основании информации, представленной на карте (схеме) по истории России и зарубежных стран (1945 г. – начало XXI в.), проводить сравнение исторических объектов (размеры территорий стран, расстояния и другое), социально-экономических и геополитических условий существования государств, народов, делать выводы;

сопоставлять информацию, представленную на исторической карте (схеме) по истории России и зарубежных стран (1945 г. – начало XXI в.), с информацией

аутентичных исторических источников и источников исторической информации; определять события, явления, процессы, которым посвящены визуальные источники исторической информации; на основании визуальных источников исторической информации и статистической информации по истории России и зарубежных стран (1945 г. – начало XXI в.) проводить сравнение исторических событий, явлений, процессов истории России и зарубежных стран;

сопоставлять визуальные источники исторической информации по истории России и зарубежных стран (1945 г. – начало XXI в.) с информацией из других исторических источников, делать выводы; представлять историческую информацию в виде таблиц, графиков, схем, диаграмм;

использовать умения, приобретенные в процессе изучения истории, для участия в подготовке учебных проектов по истории России (1945 г. – начало XXI в.), в том числе на региональном материале, с использованием ресурсов библиотек, музеев и других.

Приобретение опыта взаимодействия с людьми другой культуры, национальной и религиозной принадлежности на основе ценностей современного российского общества: идеалов гуманизма, демократии, мира и взаимопонимания между народами, людьми разных культур; проявление уважения к историческому наследию народов России.

Достижение данного предметного результата предполагает использование методов обучения и воспитания. Основой достижения результата является понимание обучающимися особенностей развития нашей страны как многонационального государства, важности уважения и взаимопонимания между всеми народами России.

Структура предметного результата включает следующий перечень знаний и умений:

понимать особенности политического, социально-экономического и историко-культурного развития России как многонационального государства, знакомство с культурой, традициями и обычаями народов России;

знать исторические примеры эффективного взаимодействия народов нашей страны для защиты Родины от внешних врагов, достижения общих целей в деле политического, социально-экономического и культурного развития России; понимать особенности общения с представителями другой культуры, национальной и религиозной принадлежности, важность учета в общении традиций, обычаев, особенностей культуры народов нашей страны;

участвовать в диалогическом и полилогическом общении, посвященном проблемам, связанным с историей России и зарубежных стран (1945 г. – начало XXI в.), создавать устные монологические высказывания разной коммуникативной

направленности в зависимости от целей, сферы и ситуации общения с соблюдением норм современного русского языка и речевого этикета.

Умение защищать историческую правду, не допускать умаления подвига народа при защите Отечества, готовность давать отпор фальсификациям российской истории.

Структура предметного результата включает следующий перечень знаний и умений:

понимать значение подвига советского народа в годы Великой Отечественной войны, значение достижений народов нашей страны в других важнейших событиях, процессах истории России и зарубежных стран (1945 г. – начало XXI в.), осознавать и понимать ценность сопричастности своей семьи к событиям, явлениям, процессам истории России;

используя исторические факты, характеризовать значение достижений народов нашей страны в событиях, явлениях, процессах истории России и зарубежных стран (1945 г. – начало XXI в.);

используя знания по истории России и зарубежных стран (1945 г. – начало XXI в.), выявлять в исторической информации попытки фальсификации истории, приводить аргументы в защиту исторической правды; активно участвовать в дискуссиях, не допуская умаления подвига народа при защите Отечества.

Тематическое планирование учебного предмета «История»

Распределение часов в тематическом планировании по каждой теме будет прописано на начало учебного года учителем-предметником в **«рабочей программе учителя»** на основании распределённых часов по учебному плану на текущий учебный год.

Структура тематического планирования рабочих программ на уровне среднего общего образования составлена с учётом рабочей программы воспитания в соответствии требованиям обновлённого ФГОС СОО (пункт 18.2.2, подпункт 3) и включает в себя следующие структурные компоненты:

****Тематическое планирование в 10 классе выстроено из содержания обучения по ФОП СОО и отмечены соответствующими пунктами в федеральной образовательной программе среднего общего образования***

№ п/п	Наименование темы (с учётом рабочей программы воспитания)	Количество часов, отводимых на освоение каждой темы
10 класс		

1.	<p>Всеобщая история. 1914–1945 гг.</p> <p>Введение. Понятие «Новейшее время». Хронологические рамки и периодизация Новейшей истории. Изменение мира в XX – начале XXI вв. Ключевые процессы и события Новейшей истории. Место России в мировой истории XX – начала XXI вв.</p> <p>Мир накануне и в годы Первой мировой войны. Мир в начале XX в. Развитие индустриального общества. Технический прогресс. Изменение социальной структуры общества. Политические течения: либерализм, консерватизм, социал-демократия, анархизм. Рабочее и социалистическое движение. Профсоюзы.</p> <p>Мир империй – наследие XIX в. Империализм. Национализм. Старые и новые лидеры индустриального мира. Блоки великих держав: Тройственный союз, Антанта. Региональные конфликты и войны в конце XIX – начале XX вв.</p>	<p><i>Часы на каждую тему распределяются учителем-предметником в зависимости от нагрузки по учебному плану на текущий учебный год в рабочей программе учителя</i></p>
2.	<p>Первая мировая война (1914–1918). Причины Первой мировой войны. Убийство в Сараево. Нападение Австро-Венгрии на Сербию. Вступление в войну европейских держав. Цели и планы сторон. Сражение на Марне. Позиционная война. Боевые операции на Восточном фронте, их роль в общем ходе войны. Изменения в составе воюющих блоков (вступление в войну Османской империи, Италии, Болгарии). Четверной союз. Верден. Сомма.</p> <p>Люди на фронтах и в тылу. Националистическая пропаганда. Новые методы ведения войны. Власть и общество в годы войны. Положение населения в тылу воюющих стран. Вынужденные переселения, геноцид. Рост антивоенных настроений.</p> <p>Завершающий этап войны. Объявление США войны Германии. Бои на Западном фронте. Революция в России и выход Советской России из войны. Капитуляция государств Четверного союза.</p>	<p><i>Часы на каждую тему распределяются учителем-предметником в зависимости от нагрузки по учебному плану на текущий учебный год в рабочей программе учителя</i></p>

	<p>Политические, экономические и социальные последствия Первой мировой войны.</p>	
3.	<p>Мир в 1918–1939 гг. От войны к миру. Распад империй и образование новых национальных государств в Европе. Планы послевоенного устройства мира. 14 пунктов В. Вильсона. Парижская мирная конференция. Лига Наций. Вашингтонская конференция. Версальско-Вашингтонская система. Революционные события 1918–1919 гг. в Европе. Ноябрьская революция в Германии. Веймарская республика. Образование Коминтерна. Венгерская советская республика.</p>	<p><i>Часы на каждую тему распределяются учителем-предметником в зависимости от нагрузки по учебному плану на текущий учебный год в рабочей программе учителя</i></p>
4.	<p>Страны Европы и Северной Америки в 1920–1930-е гг. Рост влияния социалистических партий и профсоюзов. Приход лейбористов к власти в Великобритании. Зарождение фашистского движения в Италии; Б. Муссолини. Приход фашистов к власти и утверждение тоталитарного режима в Италии. Стабилизация 1920-х гг. Эра процветания в США. Мировой экономический кризис 1929–1933 гг. и начало Великой депрессии. Проявления и социально-политические последствия кризиса. «Новый курс» Ф.Д. Рузвельта (цель, мероприятия, итоги). Кейнсианство. Государственное регулирование экономики. Альтернативные стратегии выхода из мирового экономического кризиса. Становление нацизма в Германии. НСДАП; А. Гитлер. Приход нацистов к власти. Нацистский режим в Германии (политическая система, экономическая политика, идеология). Нюрнбергские законы. Подготовка Германии к войне. Установление авторитарных режимов в странах Европы в 1920–1930-х гг. Борьба против угрозы фашизма. Тактика единого рабочего фронта и Народного фронта. Приход к</p>	<p><i>Часы на каждую тему распределяются учителем-предметником в зависимости от нагрузки по учебному плану на текущий учебный год в рабочей программе учителя</i></p>

	<p>власти и политика правительств Народного фронта во Франции, Испании. Франкистский мятеж и гражданская война в Испании (участники, основные сражения). Позиции европейских держав в отношении Испании. Советская помощь Испании. Оборона Мадрида. Поражение Испанской Республики.</p>	
5.	<p>Страны Азии, Латинской Америки в 1918–1930-е гг.</p> <p>Распад Османской империи. Провозглашение Турецкой Республики. Курс преобразований М. Кемаля Ататюрка. Страны Восточной и Южной Азии. Революция 1925–1927 гг. в Китае. Режим Чан Кайши и гражданская война с коммунистами. «Великий поход» Красной армии Китая. Национально-освободительное движение в Индии в 1919–1939 гг. Индийский национальный конгресс. М. К. Ганди.</p> <p>Мексиканская революция 1910–1917 гг., ее итоги и значение. Реформы и революционные движения в латиноамериканских странах. Народный фронт в Чили.</p>	<p><i>Часы на каждую тему распределяются учителем-предметником в зависимости от нагрузки по учебному плану на текущий учебный год в рабочей программе учителя</i></p>
6.	<p>Международные отношения в 1920–1930-х гг.</p> <p>Версальская система и реалии 1920-х гг. Планы Дауэса и Юнга. Советское государство в международных отношениях в 1920-х гг. (Генуэзская конференция, соглашение в Рапалло, выход СССР из дипломатической изоляции). Пакт Бриана–Келлога. «Эра пацифизма».</p> <p>Наращение агрессии в мире в 1930-х гг. Агрессия Японии против Китая (1931–1933). Итало-эфиопская война (1935 г.). Инициативы СССР по созданию системы коллективной безопасности. Агрессивная политика Германии в Европе (оккупация Рейнской зоны, аншлюс Австрии). Судетский кризис. Мюнхенское соглашение и его последствия. Политика «умиротворения» агрессора. Создание оси Берлин – Рим – Токио. Японо-китайская война. Советско-японские</p>	<p><i>Часы на каждую тему распределяются учителем-предметником в зависимости от нагрузки по учебному плану на текущий учебный год в рабочей программе учителя</i></p>

	конфликты у оз. Хасан и р. Халхин-Гол. Британско-франко-советские переговоры в Москве. Советско-германский договор о ненападении и его последствия.	
7.	<p>Развитие культуры в 1914–1930-х гг.</p> <p>Научные открытия первых десятилетий XX в. (физика, химия, биология, медицина и другие). Технический прогресс в 1920–1930-х гг. Изменение облика городов.</p> <p>«Потерянное поколение»: тема войны в литературе и художественной культуре. Основные направления в искусстве. Модернизм, авангардизм, сюрреализм, абстракционизм, реализм. Ведущие деятели культуры первой трети XX в. Кинематограф 1920–1930-х гг. Тоталитаризм и культура. Массовая культура. Олимпийское движение.</p>	<p><i>Часы на каждую тему распределяются учителем-предметником в зависимости от нагрузки по учебному плану на текущий учебный год в рабочей программе учителя</i></p>
8.	<p>Вторая мировая война.</p> <p>Начало Второй мировой войны. Причины Второй мировой войны. Нападение Германии на Польшу и начало мировой войны. Стратегические планы главных воюющих сторон. Разгром Польши. Блицкриг. «Странная война». Советско-финляндская война и ее международные последствия. Захват Германией Дании и Норвегии. Разгром Франции и ее союзников. Битва за Британию. Агрессия Германии и ее союзников на Балканах.</p>	<p><i>Часы на каждую тему распределяются учителем-предметником в зависимости от нагрузки по учебному плану на текущий учебный год в рабочей программе учителя</i></p>
9.	<p>1941 год. Начало Великой Отечественной войны и войны на Тихом океане. Нападение Германии на СССР. Планы Германии в отношении СССР; план «Барбаросса», план «Ост». Начало Великой Отечественной войны. Ход событий на советско-германском фронте в 1941 г. Нападение японских войск на Перл-Харбор, вступление США в войну. Формирование Антигитлеровской коалиции. Ленд-лиз.</p>	<p><i>Часы на каждую тему распределяются учителем-предметником в зависимости от нагрузки по учебному плану на текущий учебный год в рабочей программе учителя</i></p>

10.	Положение в оккупированных странах. «Новый порядок». Нацистская политика геноцида, холокост. Концентрационные лагеря. Принудительная трудовая миграция и насильственные переселения. Коллаборационизм. Движение Сопротивления. Партизанская война в Югославии.	<i>Часы на каждую тему распределяются учителем-предметником в зависимости от нагрузки по учебному плану на текущий учебный год в рабочей программе учителя</i>
11.	Коренной перелом в войне. Сталинградская битва. Курская битва. Война в Северной Африке. Высадка союзнических войск в Италии и падение режима Муссолини. Перелом в войне на Тихом океане. Тегеранская конференция. «Большая тройка».	<i>Часы на каждую тему распределяются учителем-предметником в зависимости от нагрузки по учебному плану на текущий учебный год в рабочей программе учителя</i>
12.	Разгром Германии, Японии и их союзников. Открытие второго фронта в Европе, наступление союзников. Военные операции Красной Армии в 1944–1945 гг., их роль в освобождении стран Европы. Восстания против оккупантов и их пособников в европейских странах. Конференции руководителей ведущих держав Антигитлеровской коалиции; Ялтинская конференция. Разгром военных сил Германии и взятие Берлина. Капитуляция Германии. Роль СССР в разгроме нацистской Германии и освобождении народов Европы. Потсдамская конференция. Создание ООН. Завершение мировой войны на Дальнем Востоке. Американские атомные бомбардировки Хиросимы и Нагасаки. Вступление СССР в войну против Японии, разгром Квантунской армии. Капитуляция	<i>Часы на каждую тему распределяются учителем-предметником в зависимости от нагрузки по учебному плану на текущий учебный год в рабочей программе учителя</i>

	Японию. Нюрнбергский трибунал и Токийский процесс над военными преступниками Германии и Японии. Итоги Второй мировой войны.	
13.	<p>Обобщение.</p> <p>История России. 1914–1945 гг.</p> <p>Введение. Россия в начале XX в.</p> <p>Россия в годы Первой мировой войны и Великой российской революции (1914–1922 гг.).</p> <p>Россия в Первой мировой войне (1914–1918 гг.).</p> <p>Великая российская революция (1917–1922 гг.).</p> <p>Первые революционные преобразования большевиков.</p> <p>Гражданская война и ее последствия.</p> <p>Идеология и культура Советской России периода Гражданской войны.</p> <p>Наш край в 1914–1922 гг.</p>	<p><i>Часы на каждую тему</i></p> <p><i>распределяются учителем-предметником в зависимости от нагрузки по учебному плану на текущий учебный год в рабочей программе учителя</i></p>
14.	<p>Советский Союз в 1920–1930-е гг.</p> <p>СССР в годы нэпа (1921–1928 гг.).</p> <p>Советский Союз в 1929–1941 гг.</p> <p>Культурное пространство советского общества в 1920–1930-е гг.</p> <p>Внешняя политика СССР в 1920–1930-е гг.</p>	<p><i>Часы на каждую тему</i></p> <p><i>распределяются учителем-предметником в зависимости от нагрузки по учебному плану на текущий учебный год в рабочей программе учителя</i></p>
15.	<p>Наш край в 1920–1930-е гг.</p> <p>Великая Отечественная война (1941–1945 гг.)</p> <p>Первый период войны (июнь 1941 – осень 1942 г.)</p> <p>Коренной перелом в ходе войны (осень 1942–1943 гг.)</p> <p>Человек и война: единство фронта и тыла.</p> <p>Победа СССР в Великой Отечественной войне.</p> <p>Окончание Второй мировой войны (1944 – сентябрь 1945 гг.)</p> <p>Наш край в 1941–1945 гг.</p>	<p><i>Часы на каждую тему</i></p> <p><i>распределяются учителем-предметником в зависимости от нагрузки по учебному плану на текущий учебный год в рабочей программе учителя</i></p>
16.	Обобщение.	

Итого за 10 класс	
-------------------	--

****Тематическое планирование в 11 классе выстроено из содержания обучения по ФООП СОО и отмечены соответствующими пунктами в федеральной образовательной программе среднего общего образования***

№ п/п	Наименование темы (с учётом рабочей программы воспитания)	Количество часов, отводимых на освоение каждой темы
11 класс		
1.	Всеобщая история. 1945–2022 гг. Введение. Мир во второй половине XX – начале XXI в. Научно-технический прогресс.	<i>Часы на каждую тему распределяются учителем-предметником в зависимости от нагрузки по учебному плану на текущий учебный год в рабочей программе учителя</i>
2.	Страны Северной Америки и Европы во второй половине XX – начале XXI в.	
3.	Соединенные Штаты Америки. Послевоенный экономический подъем. Развитие постиндустриального общества.	
4.	Страны Западной Европы. Экономическая и полити-ческая ситуация в первые послевоенные годы. Научно-техническая революция.	
5.	Страны Азии, Африки во второй половине XX – начале XXI вв.: проблемы и пути модернизации. Обретение независимости и выбор путей развития странами Азии и Африки. Страны Восточной, Юго-Восточной и Южной Азии.	
6.	Страны Ближнего Востока и Северной Африки. Турция: политическое развитие, достижения и проблемы модернизации. Иран: реформы 1960–1970-х гг.; исламская революция. Афганистан: смена политических режимов, роль внешних сил. Страны Тропической и Южной Африки. Этапы провозглашения независимости («год Африки»,	<i>Часы на каждую тему распределяются учителем-предметником в зависимости от нагрузки по учебному</i>

	1970–1980-е гг.). Выбор путей развития. Попытки утверждения демократических режимов и возникновение диктатур. Организация Африканского единства. Система апартеида на юге Африки и ее падение. Сепаратизм. Гражданские войны и этнические конфликты в Африке.	<i>плану на текущий учебный год в рабочей программе учителя</i>
7.	Страны Латинской Америки во второй половине XX – начале XXI вв.	<i>Часы на каждую тему распределяются учителем-предметником в зависимости от нагрузки по учебному плану на текущий учебный год в рабочей программе учителя</i>
8.	Международные отношения во второй половине XX – начале XXI вв. Основные этапы развития международных отношений во второй половине 1940-х – 2020-х гг.	<i>Часы на каждую тему распределяются учителем-предметником в зависимости от нагрузки по учебному плану на текущий учебный год в рабочей программе учителя</i>
9.	Развитие науки и культуры во второй половине XX – начале XXI вв.	<i>Часы на каждую тему распределяются учителем-предметником в зависимости от нагрузки по учебному плану на текущий учебный год в рабочей программе учителя</i>

10.	<p>Современный мир.</p> <p>Глобальные проблемы человечества.</p> <p>Существование и распространение ядерного оружия. Проблема природных ресурсов и экологии.</p> <p>Проблема беженцев. Эпидемии в современном мире.</p> <p>Обобщение.</p>	<p><i>Часы на каждую тему</i></p> <p><i>распределяются учителем-предметником в зависимости от нагрузки по учебному плану на текущий учебный год в рабочей программе учителя</i></p>
11.	<p>История России. 1945–2022 гг.</p> <p>Введение.</p> <p>СССР в 1945–1991 гг.</p> <p>СССР в 1945–1953 гг.</p> <p>СССР в середине 1950-х – первой половине 1960-х гг.</p> <p>Советское государство и общество в середине 1960-х – начале 1980-х гг.</p> <p>Политика перестройки. Распад СССР (1985–1991 гг.).</p> <p>Наш край в 1945–1991 гг.</p> <p>Обобщение.</p>	<p><i>Часы на каждую тему</i></p> <p><i>распределяются учителем-предметником в зависимости от нагрузки по учебному плану на текущий учебный год в рабочей программе учителя</i></p>
12.	<p>Российская Федерация в 1992–2022 гг.</p> <p>Становление новой России (1992–1999 гг.).</p> <p>Россия в XXI в.: вызовы времени и задачи модернизации.</p> <p>Наш край в 1992–2022 гг.</p> <p>Итоговое обобщение.</p>	<p><i>Часы на каждую тему</i></p> <p><i>распределяются учителем-предметником в зависимости от нагрузки по учебному плану на текущий учебный год в рабочей программе учителя</i></p>
Итого за 11 класс		

2.1.17. Рабочая программа по учебному предмету «Физика» (базовый уровень)

Рабочая программа по учебному предмету «Физика» (базовый уровень) (предметная область «Естественно-научные предметы») включает пояснительную записку, содержание обучения, планируемые результаты освоения программы по физике, тематическое планирование, перечень (кодификатор) распределенных по классам проверяемых требований к результатам освоения основной образовательной программы среднего общего образования и элементов содержания по физике.

Пояснительная записка отражает общие цели и задачи изучения физики, характеристику психологических предпосылок к его изучению обучающимися, место в структуре учебного плана, а также подходы к отбору содержания, к определению планируемых результатов.

Содержание обучения раскрывает содержательные линии, которые предлагаются для обязательного изучения в каждом классе на уровне среднего общего образования.

Планируемые результаты освоения программы по физике включают личностные, метапредметные результаты за весь период обучения на уровне среднего общего образования, а также предметные достижения обучающегося за каждый год обучения.

ПОЯСНИТЕЛЬНАЯ ЗАПИСКА

Программа по физике базового уровня на уровне среднего общего образования разработана на основе положений и требований к результатам освоения основной образовательной программы, представленных в ФГОС СОО, а также с учетом федеральной рабочей программы воспитания и концепции преподавания учебного предмета «Физика» в образовательных организациях Российской Федерации, реализующих основные образовательные программы.

Содержание программы по физике направлено на формирование естественно-научной картины мира обучающихся 10–11 классов при обучении их физике на базовом уровне на основе системно-деятельностного подхода. Программа по физике соответствует требованиям ФГОС СОО к планируемым личностным, предметным и метапредметным результатам обучения, а также учитывает

необходимость реализации межпредметных связей физики с естественно- научными учебными предметами. В ней определяются основные цели изучения физики на уровне среднего общего образования, планируемые результаты освоения курса физики: личностные, метапредметные, предметные (на базовом уровне).

Программа по физике включает:

планируемые результаты освоения курса физики на базовом уровне, в том числе предметные результаты по годам обучения;

содержание учебного предмета «Физика» по годам обучения.

Программа по физике может быть использована учителями как основа для составления своих рабочих программ. При разработке рабочей программы в тематическом планировании должны быть учтены возможности использования электронных (цифровых) образовательных ресурсов, являющихся учебно-методическими материалами (мультимедийные программы, электронные учебники и задачки, электронные библиотеки, виртуальные лаборатории, игровые программы, коллекции цифровых образовательных ресурсов), реализующими дидактические возможности информационно-коммуникационных технологий, содержание которых соответствует законодательству об образовании.

Программа по физике предоставляет возможность для реализации различных методических подходов к организации обучения физике при условии сохранения обязательной части содержания курса.

Физика как наука о наиболее общих законах природы, выступая в качестве учебного предмета в школе, вносит существенный вклад в систему знаний об окружающем мире. Школьный курс физики – системообразующий для естественно-научных учебных предметов, поскольку физические законы лежат в основе процессов и явлений, изучаемых химией, биологией, физической географией и астрономией. Использование и активное применение физических знаний определяет характер и развитие разнообразных технологий в сфере энергетики, транспорта, освоения космоса, получения новых материалов с заданными свойствами и других. Изучение физики вносит основной вклад в формирование естественно-научной картины мира обучающихся, в формирование умений применять научный метод познания при выполнении ими учебных исследований.

В основу курса физики для уровня среднего общего образования положен ряд идей, которые можно рассматривать как принципы его построения.

Идея целостности. В соответствии с ней курс является логически завершенным, он содержит материал из всех разделов физики, включает как вопросы классической, так и современной физики.

Идея генерализации. В соответствии с ней материал курса физики объединен вокруг физических теорий. Ведущим в курсе является формирование представлений о структурных уровнях материи, веществе и поле.

Идея гуманитаризации. Реализация идеи предполагает использование гуманитарного потенциала физической науки, осмысление связи развития физики с

развитием общества, а также с мировоззренческими, нравственными и экологическими проблемами.

Идея прикладной направленности. Курс физики предполагает знакомство с широким кругом технических и технологических приложений изученных теорий и законов.

Идея экологизации реализуется посредством введения элементов содержания, посвященных экологическим проблемам современности, которые связаны с развитием техники и технологий, а также обсуждения проблем рационального природопользования и экологической безопасности.

Стержневыми элементами курса физики на уровне среднего общего образования являются физические теории (формирование представлений о структуре построения физической теории, роли фундаментальных законов и принципов в современных представлениях о природе, границах применимости теорий, для описания естественно-научных явлений и процессов).

Системно-деятельностный подход в курсе физики реализуется прежде всего за счет организации экспериментальной деятельности обучающихся. Для базового уровня курса физики – это использование системы фронтальных кратковременных экспериментов и лабораторных работ, которые в программе по физике объединены в общий список ученических практических работ. Выделение в указанном перечне лабораторных работ, проводимых для контроля и оценки, осуществляется участниками образовательного процесса исходя из особенностей планирования и оснащения кабинета физики. При этом обеспечивается овладение обучающимися умениями проводить косвенные измерения, исследования зависимостей физических величин и постановку опытов по проверке предложенных гипотез.

Решение расчетных и качественных задач с заданной физической моделью, позволяющее применять изученные законы и закономерности как из одного раздела курса, так и интегрируя знания из разных разделов. Для качественных задач приоритетом являются задания на объяснение протекания физических явлений и процессов в окружающей жизни, требующие выбора физической модели для ситуации практико-ориентированного характера.

В соответствии с требованиями ФГОС СОО к материально-техническому обеспечению учебного процесса базовый уровень курса физики на уровне среднего общего образования должен изучаться в условиях предметного кабинета физики или в условиях интегрированного кабинета предметов естественно-научного цикла. Наличие в кабинете физики необходимого лабораторного оборудования для выполнения указанных в программе по физике ученических практических работ и демонстрационного оборудования обязательно.

Демонстрационное оборудование формируется в соответствии с принципом минимальной достаточности и обеспечивает постановку перечисленных в программе по физике ключевых демонстраций для исследования изучаемых явлений и процессов, эмпирических и фундаментальных законов, их технических применений.

Лабораторное оборудование для ученических практических работ формируется

в виде тематических комплектов и обеспечивается в расчете одного комплекта на двух обучающихся. Тематические комплекты лабораторного оборудования должны быть построены на комплексном использовании аналоговых и цифровых приборов, а также компьютерных измерительных систем в виде цифровых лабораторий.

Основными целями изучения физики в общем образовании являются:

формирование интереса и стремления обучающихся к научному изучению природы, развитие их интеллектуальных и творческих способностей;

развитие представлений о научном методе познания и формирование исследовательского отношения к окружающим явлениям;

формирование научного мировоззрения как результата изучения основ строения материи и фундаментальных законов физики;

формирование умений объяснять явления с использованием физических знаний и научных доказательств;

формирование представлений о роли физики для развития других естественных наук, техники и технологий.

Достижение этих целей обеспечивается решением следующих задач в процессе изучения курса физики на уровне среднего общего образования:

приобретение системы знаний об общих физических закономерностях, законах, теориях, включая механику, молекулярную физику, электродинамику, квантовую физику и элементы астрофизики;

формирование умений применять теоретические знания для объяснения физических явлений в природе и для принятия практических решений в повседневной жизни;

освоение способов решения различных задач с явно заданной физической моделью, задач, подразумевающих самостоятельное создание физической модели, адекватной условиям задачи;

понимание физических основ и принципов действия технических устройств и технологических процессов, их влияния на окружающую среду;

овладение методами самостоятельного планирования и проведения физических экспериментов, анализа и интерпретации информации, определения достоверности полученного результата;

создание условий для развития умений проектно-исследовательской, творческой деятельности.

Общее число часов, рекомендованных для изучения физики, – 136 часов: в 10 классе – 68 часов (2 часа в неделю), в 11 классе – 68 часов (2 часа в неделю).

Предлагаемый в программе по физике перечень лабораторных и практических работ является рекомендованным, учитель делает выбор проведения лабораторных работ и опытов с учетом индивидуальных особенностей обучающихся.

Любая рабочая программа должна полностью включать в себя содержание данной программы по физике.

В отдельных случаях курс физики базового уровня может изучаться в объеме 204 часа за два года обучения (3 ч в неделю в 10 и 11 классах). В этом случае увеличивается не менее чем до 20 ч резервное время, которое используется учителем

для изучения вопросов, тесно связанных с выбранным профилем обучения, и увеличивается учебная нагрузка, отводимая на изучение механики, молекулярной физики и электродинамики, за счет расширения числа лабораторных работ исследовательского характера и уроков решения качественных и расчетных задач.

СОДЕРЖАНИЕ ОБУЧЕНИЯ

10 КЛАСС

Раздел 1. Физика и методы научного познания

Физика – наука о природе. Научные методы познания окружающего мира. Роль эксперимента и теории в процессе познания природы. Эксперимент в физике. Моделирование физических явлений и процессов. Научные гипотезы.

Физические законы и теории. Границы применимости физических законов. Принцип соответствия.

Роль и место физики в формировании современной научной картины мира, в практической деятельности людей.

Демонстрации

Аналоговые и цифровые измерительные приборы, компьютерные датчики.

Раздел 2. Механика

Тема 1. Кинематика

Механическое движение. Относительность механического движения. Система отсчета. Траектория.

Перемещение, скорость (средняя скорость, мгновенная скорость) и ускорение материальной точки, их проекции на оси системы координат. Сложение перемещений и сложение скоростей.

Равномерное и равноускоренное прямолинейное движение. Графики зависимости координат, скорости, ускорения, пути и перемещения материальной точки от времени.

Свободное падение. Ускорение свободного падения.

Криволинейное движение. Движение материальной точки по окружности с постоянной по модулю скоростью. Угловая скорость, линейная скорость. Период и частота обращения. Центробежное ускорение.

Технические устройства и практическое применение: спидометр, движение снарядов, цепные и ременные передачи.

Демонстрации

Модель системы отсчета, иллюстрация кинематических характеристик движения.

Преобразование движений с использованием простых механизмов.

Падение тел в воздухе и в разреженном пространстве.

Наблюдение движения тела, брошенного под углом к горизонту и горизонтально.

Измерение ускорения свободного падения.

Направление скорости при движении по окружности.

Ученический эксперимент, лабораторные работы

Изучение неравномерного движения с целью определения мгновенной скорости.

Исследование соотношения между путями, пройденными телом за последовательные равные промежутки времени при равноускоренном движении с начальной скоростью, равной нулю.

Изучение движения шарика в вязкой жидкости.

Изучение движения тела, брошенного горизонтально.

Тема 2. Динамика

Принцип относительности Галилея. Первый закон Ньютона. Инерциальные системы отсчета.

Масса тела. Сила. Принцип суперпозиции сил. Второй закон Ньютона для материальной точки. Третий закон Ньютона для материальных точек.

Закон всемирного тяготения. Сила тяжести. Первая космическая скорость. Сила упругости. Закон Гука. Вес тела.

Трение. Виды трения (покоя, скольжения, качения). Сила трения. Сухое трение. Сила трения скольжения и сила трения покоя. Коэффициент трения. Сила сопротивления при движении тела в жидкости или газе.

Поступательное и вращательное движение абсолютно твердого тела.

Момент силы относительно оси вращения. Плечо силы. Условия равновесия твердого тела.

Технические устройства и практическое применение: подшипники, движение искусственных спутников.

Демонстрации

Явление инерции.

Сравнение масс взаимодействующих тел.

Второй закон Ньютона.

Измерение сил.

Сложение сил.

Зависимость силы упругости от деформации.

Невесомость. Вес тела при ускоренном подъеме и падении. Сравнение сил трения покоя, качения и скольжения.

Условия равновесия твердого тела. Виды равновесия.

Ученический эксперимент, лабораторные работы

Изучение движения бруска по наклонной плоскости.

Исследование зависимости сил упругости, возникающих в пружине и резиновом образце, от их деформации.

Исследование условий равновесия твердого тела, имеющего ось вращения.

Тема 3. Законы сохранения в механике

Импульс материальной точки (тела), системы материальных точек. Импульс силы и изменение импульса тела. Закон сохранения импульса. Реактивное движение.

Работа силы. Мощность силы.

Кинетическая энергия материальной точки. Теорема об изменении кинетической энергии.

Потенциальная энергия. Потенциальная энергия упруго деформированной пружины. Потенциальная энергия тела вблизи поверхности Земли.

Потенциальные и непотенциальные силы. Связь работы непотенциальных сил с изменением механической энергии системы тел. Закон сохранения механической энергии.

Упругие и неупругие столкновения.

Технические устройства и практическое применение: водомет, копер, пружинный пистолет, движение ракет.

Демонстрации

Закон сохранения импульса.

Реактивное движение.

Переход потенциальной энергии в кинетическую и обратно.

Ученический эксперимент, лабораторные работы

Изучение абсолютно неупругого удара с помощью двух одинаковых нитяных маятников.

Исследование связи работы силы с изменением механической энергии тела на примере растяжения резинового жгута.

Раздел 3. Молекулярная физика и термодинамика

Тема 1. Основы молекулярно-кинетической теории

Основные положения молекулярно-кинетической теории и их опытное обоснование. Броуновское движение. Диффузия. Характер движения и взаимодействия частиц вещества. Модели строения газов, жидкостей и твердых тел и объяснение свойств вещества на основе этих моделей. Масса и размеры молекул. Количество вещества. Постоянная Авогадро.

Тепловое равновесие. Температура и ее измерение. Шкала температур Цельсия.

Модель идеального газа. Основное уравнение молекулярно-кинетической теории идеального газа. Абсолютная температура как мера средней кинетической энергии теплового движения частиц газа. Шкала температур Кельвина. Газовые законы. Уравнение Менделеева–Клапейрона. Закон Дальтона. Изопроцессы в идеальном газе с постоянным количеством вещества. Графическое представление изопроцессов: изотерма, изохора, изобара.

Технические устройства и практическое применение: термометр, барометр.

Демонстрации

Опыты, доказывающие дискретное строение вещества, фотографии молекул органических соединений.

Опыты по диффузии жидкостей и газов.

Модель броуновского движения.

Модель опыта Штерна.

Опыты, доказывающие существование межмолекулярного взаимодействия.

Модель, иллюстрирующая природу давления газа на стенки сосуда.

Опыты, иллюстрирующие уравнение состояния идеального газа, изопроцессы.

Ученический эксперимент, лабораторные работы

Определение массы воздуха в классной комнате на основе измерений объема комнаты, давления и температуры воздуха в ней.

Исследование зависимости между параметрами состояния разреженного газа.

Тема 2. Основы термодинамики

Термодинамическая система. Внутренняя энергия термодинамической системы и способы ее изменения. Количество теплоты и работа. Внутренняя энергия одноатомного идеального газа. Виды теплопередачи: теплопроводность, конвекция, излучение. Удельная теплоемкость вещества. Количество теплоты при теплопередаче.

Понятие об адиабатном процессе. Первый закон термодинамики. Применение первого закона термодинамики к изопроцессам. Графическая интерпретация работы газа.

Второй закон термодинамики. Необратимость процессов в природе.

Тепловые машины. Принципы действия тепловых машин. Преобразования энергии в тепловых машинах. Коэффициент полезного действия тепловой машины. Цикл Карно и его коэффициент полезного действия. Экологические проблемы теплоэнергетики.

Технические устройства и практическое применение: двигатель внутреннего сгорания, бытовой холодильник, кондиционер.

Демонстрации

Изменение внутренней энергии тела при совершении работы: вылет пробки из бутылки под действием сжатого воздуха, нагревание эфира в латунной трубке путем трения (видеодемонстрация).

Изменение внутренней энергии (температуры) тела при теплопередаче. Опыт по адиабатному расширению воздуха (опыт с воздушным огнем).

Модели паровой турбины, двигателя внутреннего сгорания, реактивного двигателя.

Ученический эксперимент, лабораторные работы

Измерение удельной теплоемкости.

Тема 3. Агрегатные состояния вещества. Фазовые переходы

Парообразование и конденсация. Испарение и кипение. Абсолютная и относительная влажность воздуха. Насыщенный пар. Удельная теплота парообразования. Зависимость температуры кипения от давления.

Твердое тело. Кристаллические и аморфные тела. Анизотропия свойств кристаллов. Жидкие кристаллы. Современные материалы. Плавление и кристаллизация. Удельная теплота плавления. Сублимация.

Уравнение теплового баланса.

Технические устройства и практическое применение: гигрометр и психрометр, калориметр, технологии получения современных материалов, в том числе наноматериалов, и нанотехнологии.

Демонстрации

Свойства насыщенных паров. Кипение при пониженном давлении. Способы измерения влажности.

Наблюдение нагревания и плавления кристаллического вещества. Демонстрация кристаллов.

Ученический эксперимент, лабораторные работы

Измерение относительной влажности воздуха.

Раздел 4. Электродинамика

Тема 1. Электростатика

Электризация тел. Электрический заряд. Два вида электрических зарядов. Проводники, диэлектрики и полупроводники. Закон сохранения электрического заряда.

Взаимодействие зарядов. Закон Кулона. Точечный электрический заряд. Электрическое поле. Напряженность электрического поля. Принцип суперпозиции электрических полей. Линии напряженности электрического поля.

Работа сил электростатического поля. Потенциал. Разность потенциалов. Проводники и диэлектрики в электростатическом поле. Диэлектрическая проницаемость.

Емкость. Конденсатор. Емкость плоского конденсатора.

Энергия заряженного конденсатора.

Технические устройства и практическое применение: электроскоп, электрометр, электростатическая защита, заземление электроприборов, конденсатор, копировальный аппарат, струйный принтер.

Демонстрации

Устройство и принцип действия электрометра.
Взаимодействие наэлектризованных тел.

Электрическое поле заряженных тел.
Проводники в электростатическом поле.
Электростатическая защита.

Диэлектрики в электростатическом поле.

Зависимость емкости плоского конденсатора от площади пластин, расстояния между ними и диэлектрической проницаемости.

Энергия заряженного конденсатора.

Ученический эксперимент, лабораторные работы

Измерение электроемкости конденсатора.

Тема 2. Постоянный электрический ток. Токи в различных средах

Электрический ток. Условия существования электрического тока. Источники тока. Сила тока. Постоянный ток.

Напряжение. Закон Ома для участка цепи.

Электрическое сопротивление. Удельное сопротивление вещества.

Последовательное, параллельное, смешанное соединение проводников.

Работа электрического тока. Закон Джоуля–Ленца. Мощность электрического тока.

Электродвижущая сила и внутреннее сопротивление источника тока. Закон Ома для полной (замкнутой) электрической цепи. Короткое замыкание.

Электронная проводимость твердых металлов. Зависимость сопротивления металлов от температуры. Сверхпроводимость.

Электрический ток в вакууме. Свойства электронных пучков. Полупроводники. Собственная и примесная проводимость полупроводников.

Свойства р–n-перехода. Полупроводниковые приборы.

Электрический ток в растворах и расплавах электролитов. Электролитическая диссоциация. Электролиз.

Электрический ток в газах. Самостоятельный и несамостоятельный разряд.

Молния. Плазма.

Технические устройства и практическое применение: амперметр, вольтметр, реостат, источники тока, электронагревательные приборы, электроосветительные приборы, термометр сопротивления, вакуумный диод, термисторы и фоторезисторы, полупроводниковый диод, гальваника.

Демонстрации

Измерение силы тока и напряжения.

Зависимость сопротивления цилиндрических проводников от длины, площади поперечного сечения и материала.

Смешанное соединение проводников.

Прямое измерение электродвижущей силы. Короткое замыкание гальванического элемента и оценка внутреннего сопротивления.

Зависимость сопротивления металлов от температуры. Проводимость электролитов.

Искровой разряд и проводимость воздуха. Односторонняя проводимость диода.

Ученический эксперимент, лабораторные работы

Изучение смешанного соединения резисторов.

Измерение электродвижущей силы источника тока и его внутреннего сопротивления.

Наблюдение электролиза.

Межпредметные связи

Изучение курса физики базового уровня в 10 классе осуществляется с учетом содержательных межпредметных связей с курсами математики, биологии, химии, географии и технологии.

Межпредметные понятия, связанные с изучением методов научного познания: явление, научный факт, гипотеза, физическая величина, закон, теория, наблюдение, эксперимент, моделирование, модель, измерение.

Математика: решение системы уравнений, линейная функция, парабола, гипербола, их графики и свойства, тригонометрические функции: синус, косинус, тангенс, котангенс, основное тригонометрическое тождество, векторы и их проекции на оси координат, сложение векторов.

Биология: механическое движение в живой природе, диффузия, осмос, теплообмен живых организмов (виды теплопередачи, тепловое равновесие), электрические явления в живой природе.

Химия: дискретное строение вещества, строение атомов и молекул, моль вещества, молярная масса, тепловые свойства твердых тел, жидкостей и газов, электрические свойства металлов, электролитическая диссоциация, гальваника.

География: влажность воздуха, ветры, барометр, термометр.

Технология: преобразование движений с использованием механизмов, учет трения в технике, подшипники, использование закона сохранения импульса в технике (ракета, водомет и другие), двигатель внутреннего сгорания, паровая турбина, бытовой холодильник, кондиционер, технологии получения современных материалов, в том числе наноматериалов, и нанотехнологии, электростатическая защита, заземление электроприборов, ксерокс, струйный принтер, электронагревательные приборы, электроосветительные приборы, гальваника.

11 КЛАСС

Раздел 4. Электродинамика

Тема 3. Магнитное поле. Электромагнитная индукция

Постоянные магниты. Взаимодействие постоянных магнитов. Магнитное поле. Вектор магнитной индукции. Принцип суперпозиции магнитных полей. Линии магнитной индукции. Картина линий магнитной индукции поля постоянных магнитов.

Магнитное поле проводника с током. Картина линий индукции магнитного поля длинного прямого проводника и замкнутого кольцевого проводника, катушки с током. Опыт Эрстеда. Взаимодействие проводников с током.

Сила Ампера, ее модуль и направление.

Сила Лоренца, ее модуль и направление. Движение заряженной частицы в однородном магнитном поле. Работа силы Лоренца.

Явление электромагнитной индукции. Поток вектора магнитной индукции.

Электродвижущая сила индукции. Закон электромагнитной индукции Фарадея.

Вихревое электрическое поле. Электродвижущая сила индукции в проводнике, движущемся поступательно в однородном магнитном поле.

Правило Ленца.

Индуктивность. Явление самоиндукции. Электродвижущая сила самоиндукции.

Энергия магнитного поля катушки с током.

Электромагнитное поле.

Технические устройства и практическое применение: постоянные магниты, электромагниты, электродвигатель, ускорители элементарных частиц, индукционная печь.

Демонстрации

Опыт Эрстеда.

Отклонение электронного пучка магнитным полем.

Линии индукции магнитного поля.

Взаимодействие двух проводников с током.

Сила Ампера.

Действие силы Лоренца на ионы электролита. Явление электромагнитной индукции.

Правило Ленца.

Зависимость электродвижущей силы индукции от скорости изменения магнитного потока.

Явление самоиндукции.

Ученический эксперимент, лабораторные работы

Изучение магнитного поля катушки с током.

Исследование действия постоянного магнита на рамку с током.

Исследование явления электромагнитной индукции.

Раздел 5. Колебания и волны

Тема 1. Механические и электромагнитные колебания

Колебательная система. Свободные механические колебания. Гармонические колебания. Период, частота, амплитуда и фаза колебаний. Пружинный маятник. Математический маятник. Уравнение гармонических колебаний. Превращение энергии при гармонических колебаниях.

Колебательный контур. Свободные электромагнитные колебания в идеальном колебательном контуре. Аналогия между механическими и электромагнитными колебаниями. Формула Томсона. Закон сохранения энергии в идеальном колебательном контуре.

Представление о затухающих колебаниях. Вынужденные механические колебания. Резонанс. Вынужденные электромагнитные колебания.

Переменный ток. Синусоидальный переменный ток. Мощность переменного тока. Амплитудное и действующее значение силы тока и напряжения.

Трансформатор. Производство, передача и потребление электрической энергии. Экологические риски при производстве электроэнергии. Культура использования электроэнергии в повседневной жизни.

Технические устройства и практическое применение: электрический звонок, генератор переменного тока, линии электропередач.

Демонстрации

Исследование параметров колебательной системы (пружинный или математический маятник).

Наблюдение затухающих колебаний. Исследование свойств вынужденных колебаний. Наблюдение резонанса.

Свободные электромагнитные колебания.

Осциллограммы (зависимости силы тока и напряжения от времени) для электромагнитных колебаний.

Резонанс при последовательном соединении резистора, катушки индуктивности и конденсатора.

Модель линии электропередачи.

Ученический эксперимент, лабораторные работы

Исследование зависимости периода малых колебаний груза на нити от длины нити и массы груза.

Исследование переменного тока в цепи из последовательно соединенных конденсатора, катушки и резистора.

Тема 2. Механические и электромагнитные волны

Механические волны, условия распространения. Период. Скорость распространения и длина волны. Поперечные и продольные волны. Интерференция и дифракция механических волн.

Звук. Скорость звука. Громкость звука. Высота тона. Тембр звука. Электромагнитные волны. Условия излучения электромагнитных волн.

Взаимная ориентация векторов E , B , v в электромагнитной волне. Свойства электромагнитных волн: отражение, преломление, поляризация, дифракция, интерференция. Скорость электромагнитных волн.

Шкала электромагнитных волн. Применение электромагнитных волн в технике и быту.

Принципы радиосвязи и телевидения. Радиолокация. Электромагнитное загрязнение окружающей среды.

Технические устройства и практическое применение: музыкальные инструменты, ультразвуковая диагностика в технике и медицине, радар, радиоприемник, телевизор, антенна, телефон, СВЧ-печь.

Демонстрации

Образование и распространение поперечных и продольных волн. Колеблущееся тело как источник звука.

Наблюдение отражения и преломления механических волн.

Наблюдение интерференции и дифракции механических волн.
Звуковой резонанс.

Наблюдение связи громкости звука и высоты тона с амплитудой и частотой колебаний.

Исследование свойств электромагнитных волн: отражение, преломление, поляризация, дифракция, интерференция.

Тема 3. Оптика

Геометрическая оптика. Прямолинейное распространение света в однородной среде. Луч света. Точечный источник света.

Отражение света. Законы отражения света. Построение изображений в плоском зеркале.

Преломление света. Законы преломления света. Абсолютный показатель преломления. Полное внутреннее отражение. Предельный угол полного внутреннего отражения.

Дисперсия света. Сложный состав белого света. Цвет.

Собирающие и рассеивающие линзы. Тонкая линза. Фокусное расстояние и оптическая сила тонкой линзы. Построение изображений в собирающих и рассеивающих линзах. Формула тонкой линзы. Увеличение, даваемое линзой.

Пределы применимости геометрической оптики.

Волновая оптика. Интерференция света. Когерентные источники. Условия наблюдения максимумов и минимумов в интерференционной картине от двух синфазных когерентных источников.

Дифракция света. Дифракционная решетка. Условия наблюдения главных максимумов при падении монохроматического света на дифракционную решетку.

Поляризация света.

Технические устройства и практическое применение: очки, лупа, фотоаппарат, проекционный аппарат, микроскоп, телескоп, волоконная оптика, дифракционная решетка, поляриод.

Демонстрации

Прямолинейное распространение, отражение и преломление света.
Оптические приборы.

Полное внутреннее отражение. Модель световода.
Исследование свойств изображений в линзах.

Модели микроскопа, телескопа. Наблюдение интерференции света. Наблюдение дифракции света.

Наблюдение дисперсии света. Получение спектра с помощью призмы.

Получение спектра с помощью дифракционной решетки.

Наблюдение поляризации света.

Ученический эксперимент, лабораторные работы

Измерение показателя преломления стекла.

Исследование свойств изображений в линзах. Наблюдение дисперсии света.

Раздел 6. Основы специальной теории относительности

Границы применимости классической механики. Постулаты специальной теории относительности: инвариантность модуля скорости света в вакууме, принцип относительности Эйнштейна.

Относительность одновременности. Замедление времени и сокращение длины.

Энергия и импульс релятивистской частицы.

Связь массы с энергией и импульсом релятивистской частицы. Энергия покоя.

Раздел 7. Квантовая физика

Тема 1. Элементы квантовой оптики

Фотоны. Формула Планка связи энергии фотона с его частотой. Энергия и импульс фотона.

Открытие и исследование фотоэффекта. Опыты А.Г. Столетова. Законы фотоэффекта. Уравнение Эйнштейна для фотоэффекта. «Красная граница» фотоэффекта.

Давление света. Опыты П.Н. Лебедева.

Химическое действие света.

Технические устройства и практическое применение: фотоэлемент, фотодатчик, солнечная батарея, светодиод.

Демонстрации

Фотоэффект на установке с цинковой пластиной.

Исследование законов внешнего фотоэффекта.

Светодиод.

Солнечная батарея.

Тема 2. Строение атома

Модель атома Томсона. Опыты Резерфорда по рассеянию α -частиц. Планетарная модель атома. Постулаты Бора. Излучение и поглощение фотонов при переходе атома с одного уровня энергии на другой. Виды спектров. Спектр уровней энергии атома водорода.

Волновые свойства частиц. Волны де Бройля. Корпускулярно-волновой дуализм.

Спонтанное и вынужденное излучение.

Технические устройства и практическое применение: спектральный анализ (спектроскоп), лазер, квантовый компьютер.

Демонстрации

Модель опыта Резерфорда.

Определение длины волны лазера.

Наблюдение линейчатых спектров излучения.

Лазер.

Ученический эксперимент, лабораторные работы

Наблюдение линейчатого спектра.

Тема 3. Атомное ядро

Эксперименты, доказывающие сложность строения ядра. Открытие радиоактивности. Опыты Резерфорда по определению состава радиоактивного излучения. Свойства альфа-, бета-, гамма-излучения. Влияние радиоактивности на живые организмы.

Открытие протона и нейтрона. Нуклонная модель ядра Гейзенберга–Иваненко. Заряд ядра. Массовое число ядра. Изотопы.

Альфа-распад. Электронный и позитронный бета-распад. Гамма-излучение.

Закон радиоактивного распада.

Энергия связи нуклонов в ядре. Ядерные силы. Дефект массы ядра.

Ядерные реакции. Деление и синтез ядер.

Ядерный реактор. Термоядерный синтез. Проблемы и перспективы ядерной энергетики. Экологические аспекты ядерной энергетики.

Элементарные частицы. Открытие позитрона.

Методы наблюдения и регистрации элементарных частиц.

Фундаментальные взаимодействия. Единство физической картины мира.

Технические устройства и практическое применение: дозиметр, камера Вильсона, ядерный реактор, атомная бомба.

Демонстрации

Счетчик ионизирующих частиц.

Ученический эксперимент, лабораторные работы

Исследование треков частиц (по готовым фотографиям).

Раздел 8. Элементы астрономии и астрофизики

Этапы развития астрономии. Прикладное и мировоззренческое значение астрономии.

Вид звездного неба. Созвездия, яркие звезды, планеты, их видимое движение. Солнечная система.

Солнце. Солнечная активность. Источник энергии Солнца и звезд. Звезды, их основные характеристики. Диаграмма «спектральный класс – светимость». Звезды главной последовательности. Зависимость «масса – светимость» для звезд главной последовательности. Внутреннее строение звезд. Современные представления о происхождении и эволюции Солнца и звезд. Этапы жизни звезд.

Млечный Путь – наша Галактика. Положение и движение Солнца в Галактике.

Типы галактик. Радиогалактики и квазары. Черные дыры в ядрах галактик.

Вселенная. Расширение Вселенной. Закон Хаббла. Разбегание галактик.

Теория Большого взрыва. Реликтовое излучение.

Масштабная структура Вселенной. Метагалактика.

Нерешенные проблемы астрономии.

Ученические наблюдения

Наблюдения невооруженным глазом с использованием компьютерных приложений для определения положения небесных объектов на конкретную дату: основные созвездия Северного полушария и яркие звезды.

Наблюдения в телескоп Луны, планет, Млечного Пути.

Обобщающее повторение

Роль физики и астрономии в экономической, технологической, социальной и этической сферах деятельности человека, роль и место физики и астрономии в современной научной картине мира, роль физической теории в формировании представлений о физической картине мира, место физической картины мира в общем ряду современных естественно-научных представлений о природе.

Межпредметные связи

Изучение курса физики базового уровня в 11 классе осуществляется с учетом содержательных межпредметных связей с курсами математики, биологии, химии, географии и технологии.

Межпредметные понятия, связанные с изучением методов научного познания: явление, научный факт, гипотеза, физическая величина, закон, теория, наблюдение, эксперимент, моделирование, модель, измерение.

Математика: решение системы уравнений, тригонометрические функции: синус, косинус, тангенс, котангенс, основное тригонометрическое тождество, векторы и их проекции на оси координат, сложение векторов, производные элементарных функций, признаки подобия треугольников, определение площади плоских фигур и объема тел.

Биология: электрические явления в живой природе, колебательные движения в живой природе, оптические явления в живой природе, действие радиации на живые организмы.

Химия: строение атомов и молекул, кристаллическая структура твердых тел, механизмы образования кристаллической решетки, спектральный анализ.

География: магнитные полюса Земли, залежи магнитных руд, фотосъемка земной поверхности, предсказание землетрясений.

Технология: линии электропередач, генератор переменного тока, электродвигатель, индукционная печь, радар, радиоприемник, телевизор, антенна, телефон, СВЧ-печь, проекционный аппарат, волоконная оптика, солнечная батарея.

ПЛАНИРУЕМЫЕ РЕЗУЛЬТАТЫ ОСВОЕНИЯ ПРОГРАММЫ ПО ФИЗИКЕ НА УРОВНЕ СРЕДНЕГО ОБЩЕГО ОБРАЗОВАНИЯ

Освоение учебного предмета «Физика» на уровне среднего общего образования (базовый уровень) должно обеспечить достижение следующих личностных, метапредметных и предметных образовательных результатов.

ЛИЧНОСТНЫЕ РЕЗУЛЬТАТЫ

Личностные результаты освоения учебного предмета «Физика» должны отражать готовность и способность обучающихся руководствоваться сформированной внутренней позицией личности, системой ценностных ориентаций, позитивных внутренних убеждений, соответствующих традиционным ценностям российского общества, расширение жизненного опыта и опыта деятельности в процессе реализации основных направлений воспитательной деятельности, в том числе в части:

гражданского воспитания:

сформированность гражданской позиции обучающегося как активного и ответственного члена российского общества;

принятие традиционных общечеловеческих гуманистических и демократических ценностей;

готовность вести совместную деятельность в интересах гражданского общества, участвовать в самоуправлении в образовательной организации;

умение взаимодействовать с социальными институтами в соответствии с их функциями и назначением;

готовность к гуманитарной и волонтерской деятельности;

патриотического воспитания:

сформированность российской гражданской идентичности, патриотизма;

ценностное отношение к государственным символам, достижениям российских ученых в области физики и технике;

духовно-нравственного воспитания:

сформированность нравственного сознания, этического поведения; способность оценивать ситуацию и принимать осознанные решения, ориентируясь на морально-нравственные нормы и ценности, в том числе в деятельности ученого;

осознание личного вклада в построение устойчивого будущего;

эстетического воспитания:

эстетическое отношение к миру, включая эстетику научного творчества, присущего физической науке;

трудового воспитания:

интерес к различным сферам профессиональной деятельности, в том числе связанным с физикой и техникой, умение совершать осознанный выбор будущей профессии и реализовывать собственные жизненные планы;

готовность и способность к образованию и самообразованию в области физики на протяжении всей жизни;

экологического воспитания:

сформированность экологической культуры, осознание глобального характера экологических проблем;

планирование и осуществление действий в окружающей среде на основе знания целей устойчивого развития человечества;

Расширение опыта деятельности экологической направленности на основе имеющихся знаний по физике;

ценности научного познания:

сформированность мировоззрения, соответствующего современному уровню развития физической науки;

осознание ценности научной деятельности, готовность в процессе изучения физики осуществлять проектную и исследовательскую деятельность индивидуально и в группе.

В процессе достижения личностных результатов освоения программы по физике для уровня среднего общего образования у обучающихся совершенствуется эмоциональный интеллект, предполагающий сформированность:

самосознания, включающего способность понимать свое эмоциональное состояние, видеть направления развития собственной эмоциональной сферы, быть уверенным в себе;

саморегулирования, включающего самоконтроль, умение принимать ответственность за свое поведение, способность адаптироваться к эмоциональным изменениям и проявлять гибкость, быть открытым новому;

внутренней мотивации, включающей стремление к достижению цели и успеху, оптимизм, инициативность, умение действовать, исходя из своих возможностей;

эмпатии, включающей способность понимать эмоциональное состояние других, учитывать его при осуществлении общения, способность к сочувствию и сопереживанию;

социальных навыков, включающих способность выстраивать отношения с другими людьми, заботиться, проявлять интерес и разрешать конфликты.

МЕТАПРЕДМЕТНЫЕ РЕЗУЛЬТАТЫ

Познавательные универсальные учебные действия

Базовые логические действия:

самостоятельно формулировать и актуализировать проблему, рассматривать ее всесторонне;

определять цели деятельности, задавать параметры и критерии их достижения;

выявлять закономерности и противоречия в рассматриваемых физических явлениях;

разрабатывать план решения проблемы с учетом анализа имеющихся материальных и нематериальных ресурсов;

вносить коррективы в деятельность, оценивать соответствие результатов целям, оценивать риски последствий деятельности;

координировать и выполнять работу в условиях реального, виртуального и комбинированного взаимодействия;

развивать креативное мышление при решении жизненных проблем.

Базовые исследовательские действия:

владеть научной терминологией, ключевыми понятиями и методами физической науки;

владеть навыками учебно-исследовательской и проектной деятельности в области физики, способностью и готовностью к самостоятельному поиску методов решения задач физического содержания, применению различных методов познания;

владеть видами деятельности по получению нового знания, его интерпретации, преобразованию и применению в различных учебных ситуациях, в том числе при создании учебных проектов в области физики;

выявлять причинно-следственные связи и актуализировать задачу, выдвигать гипотезу ее решения, находить аргументы для доказательства своих утверждений, задавать параметры и критерии решения;

анализировать полученные в ходе решения задачи результаты, критически оценивать их достоверность, прогнозировать изменение в новых условиях;

ставить и формулировать собственные задачи в образовательной деятельности, в том числе при изучении физики;

давать оценку новым ситуациям, оценивать приобретенный опыт;

уметь переносить знания по физике в практическую область жизнедеятельности;

уметь интегрировать знания из разных предметных областей;

выдвигать новые идеи, предлагать оригинальные подходы и решения;

ставить проблемы и задачи, допускающие альтернативные решения.

Работа с информацией:

владеть навыками получения информации физического содержания из источников разных типов, самостоятельно осуществлять поиск, анализ, систематизацию и интерпретацию информации различных видов и форм представления;

оценивать достоверность информации;

использовать средства информационных и коммуникационных технологий в решении когнитивных, коммуникативных и организационных задач с соблюдением требований эргономики, техники безопасности, гигиены, ресурсосбережения, правовых и этических норм, норм информационной безопасности;

создавать тексты физического содержания в различных форматах с учетом назначения информации и целевой аудитории, выбирая оптимальную форму представления и визуализации.

Коммуникативные универсальные учебные действия

Общение:

осуществлять общение на уроках физики и во вне-урочной деятельности; распознавать предпосылки конфликтных ситуаций и смягчать конфликты; развернуто и логично излагать свою точку зрения с использованием языковых средств.

Совместная деятельность:

понимать и использовать преимущества командной и индивидуальной работы; выбирать тематику и методы совместных действий с учетом общих интересов, и возможностей каждого члена коллектива;

принимать цели совместной деятельности, организовывать и координировать действия по ее достижению: составлять план действий, распределять роли с учетом мнений участников, обсуждать результаты совместной работы;

оценивать качество своего вклада и каждого участника команды в общий результат по разработанным критериям;

предлагать новые проекты, оценивать идеи с позиции новизны, оригинальности, практической значимости;

осуществлять позитивное стратегическое поведение в различных ситуациях, проявлять творчество и воображение, быть инициативным.

Регулятивные универсальные учебные действия

Самоорганизация:

самостоятельно осуществлять познавательную деятельность в области физики и астрономии, выявлять проблемы, ставить и формулировать собственные задачи;

самостоятельно составлять план решения расчетных и качественных задач, план выполнения практической работы с учетом имеющихся ресурсов, собственных возможностей и предпочтений;

давать оценку новым ситуациям;

расширять рамки учебного предмета на основе личных предпочтений;

делать осознанный выбор, аргументировать его, брать на себя ответственность за решение;

оценивать приобретенный опыт;

способствовать формированию и проявлению эрудиции в области физики, постоянно повышать свой образовательный и культурный уровень.

Самоконтроль:

давать оценку новым ситуациям, вносить коррективы в деятельность, оценивать соответствие результатов целям;

владеть навыками познавательной рефлексии как осознания совершаемых действий и мыслительных процессов, их результатов и оснований;

использовать приемы рефлексии для оценки ситуации, выбора верного решения;

оценивать риски и своевременно принимать решения по их снижению;

принимать мотивы и аргументы других при анализе результатов деятельности.

Принятие себя и других:

принимать себя, понимая свои недостатки и достоинства;

принимать мотивы и аргументы других при анализе результатов деятельности;

признавать свое право и право других на ошибку.

ПРЕДМЕТНЫЕ РЕЗУЛЬТАТЫ

В процессе изучения курса физики базового уровня в **10 классе**

обучающийся научится:

демонстрировать на примерах роль и место физики в формировании современной научной картины мира, в развитии современной техники и технологий, в практической деятельности людей;

учитывать границы применения изученных физических моделей: материальная точка, инерциальная система отсчета, абсолютно твердое тело, идеальный газ, модели строения газов, жидкостей и твердых тел, точечный электрический заряд при решении физических задач;

распознавать физические явления (процессы) и объяснять их на основе законов механики, молекулярно-кинетической теории строения вещества и электродинамики: равномерное и равноускоренное прямолинейное движение, свободное падение тел, движение по окружности, инерция, взаимодействие тел, диффузия, броуновское движение, строение жидкостей и твердых тел, изменение объема тел при нагревании (охлаждении), тепловое равновесие,

испарение, конденсация, плавление, кристаллизация, кипение, влажность воздуха, повышение давления газа при его нагревании в закрытом сосуде, связь между параметрами состояния газа в изопроцессах, электризация тел, взаимодействие зарядов;

описывать механическое движение, используя физические величины: координата, путь, перемещение, скорость, ускорение, масса тела, сила, импульс тела, кинетическая энергия, потенциальная энергия, механическая работа, механическая мощность; при описании правильно трактовать физический смысл используемых величин, их обозначения и единицы, находить формулы, связывающие данную физическую величину с другими величинами;

описывать изученные тепловые свойства тел и тепловые явления, используя физические величины: давление газа, температура, средняя кинетическая энергия хаотического движения молекул, среднеквадратичная скорость молекул, количество теплоты, внутренняя энергия, работа газа, коэффициент полезного действия теплового двигателя; при описании правильно трактовать физический смысл используемых величин, их обозначения и единицы, находить формулы, связывающие данную физическую величину с другими величинами;

описывать изученные электрические свойства вещества и электрические явления (процессы), используя физические величины: электрический заряд, электрическое поле, напряженность поля, потенциал, разность потенциалов; при описании правильно трактовать физический смысл используемых величин, их обозначения и единицы; указывать формулы, связывающие данную физическую величину с другими величинами;

анализировать физические процессы и явления, используя физические законы и принципы: закон всемирного тяготения, I, II и III законы Ньютона, закон сохранения механической энергии, закон сохранения импульса, принцип суперпозиции сил, принцип равноправия инерциальных систем отсчета, молекулярно-кинетическую теорию строения вещества, газовые законы, связь средней кинетической энергии теплового движения молекул с абсолютной температурой, первый закон термодинамики, закон сохранения электрического заряда, закон Кулона, при этом различать словесную формулировку закона, его математическое выражение и условия (границы, области) применимости;

объяснять основные принципы действия машин, приборов и технических устройств; различать условия их безопасного использования в повседневной жизни;

выполнять эксперименты по исследованию физических явлений и процессов с использованием прямых, и косвенных измерений, при этом формулировать проблему/задачу и гипотезу учебного эксперимента, собирать установку из предложенного оборудования, проводить опыт и формулировать выводы;

осуществлять прямые и косвенные измерения физических величин, при этом выбирать оптимальный способ измерения и использовать известные методы оценки погрешностей измерений;

исследовать зависимости между физическими величинами с использованием прямых измерений, при этом конструировать установку, фиксировать результаты полученной зависимости физических величин в виде таблиц и графиков, делать выводы по результатам исследования;

соблюдать правила безопасного труда при проведении исследований в рамках учебного эксперимента, учебно-исследовательской и проектной деятельности с использованием измерительных устройств и лабораторного оборудования;

решать расчетные задачи с явно заданной физической моделью, используя физические законы и принципы, на основе анализа условия задачи выбирать физическую модель, выделять физические величины и формулы, необходимые для ее решения, проводить расчеты и оценивать реальность полученного значения физической величины;

решать качественные задачи: выстраивать логически непротиворечивую цепочку рассуждений с использованием изученных законов, закономерностей и физических явлений;

использовать при решении учебных задач современные информационные технологии для поиска, структурирования, интерпретации и представления учебной и научно-популярной информации, полученной из различных источников, критически анализировать получаемую информацию;

приводить примеры вклада российских и зарубежных ученых-физиков в развитие науки, объяснение процессов окружающего мира, в развитие техники и технологий;

использовать теоретические знания по физике в повседневной жизни для обеспечения безопасности при обращении с приборами и техническими устройствами, для сохранения здоровья и соблюдения норм экологического поведения в окружающей среде;

работать в группе с выполнением различных социальных ролей, планировать работу группы, рационально распределять обязанности и планировать деятельность в нестандартных ситуациях, оценивать вклад каждого из участников группы в решение рассматриваемой проблемы.

В процессе изучения курса физики базового уровня в **11 классе** обучающийся научится:

демонстрировать на примерах роль и место физики в формировании современной научной картины мира, в развитии современной техники и технологий, в практической деятельности людей, целостность и единство физической картины мира;

учитывать границы применения изученных физических моделей: точечный электрический заряд, луч света, точечный источник света, ядерная модель атома, нуклонная модель атомного ядра при решении физических задач;

распознавать физические явления (процессы) и объяснять их на основе законов электродинамики и квантовой физики: электрическая проводимость, тепловое, световое, химическое, магнитное действия тока, взаимодействие магнитов, электромагнитная индукция, действие магнитного поля на проводник с током и движущийся заряд, электромагнитные колебания и волны, прямолинейное распространение света, отражение, преломление, интерференция, дифракция и поляризация света, дисперсия света, фотоэлектрический эффект (фотоэффект), световое давление, возникновение линейчатого спектра атома водорода, естественная и искусственная радиоактивность;

описывать изученные свойства вещества (электрические, магнитные, оптические, электрическую проводимость различных сред) и электромагнитные явления (процессы), используя физические величины: электрический заряд, сила тока, электрическое напряжение, электрическое сопротивление, разность потенциалов, электродвижущая сила, работа тока, индукция магнитного поля, сила Ампера, сила Лоренца, индуктивность катушки, энергия электрического и магнитного полей, период и частота колебаний в колебательном контуре, заряд и сила тока в процессе гармонических электромагнитных колебаний, фокусное расстояние и оптическая сила линзы, при описании правильно трактовать физический смысл используемых величин, их обозначения и единицы, указывать формулы, связывающие данную физическую величину с другими величинами;

описывать изученные квантовые явления и процессы, используя физические величины: скорость электромагнитных волн, длина волны и частота света, энергия и импульс фотона, период полураспада, энергия связи атомных ядер, при описании правильно трактовать физический смысл используемых величин, их обозначения и единицы, указывать формулы, связывающие данную физическую величину с другими величинами, вычислять значение физической величины;

анализировать физические процессы и явления, используя физические законы и принципы: закон Ома, законы последовательного и параллельного соединения проводников, закон Джоуля–Ленца, закон электромагнитной индукции, закон прямолинейного распространения света, законы отражения света, законы преломления света, уравнение Эйнштейна для фотоэффекта, закон сохранения энергии, закон сохранения импульса, закон сохранения электрического заряда, закон сохранения массового числа, постулаты Бора, закон радиоактивного распада, при этом различать словесную формулировку закона, его математическое выражение и условия (границы, области) применимости;

определять направление вектора индукции магнитного поля проводника с током, силы Ампера и силы Лоренца;

строить и описывать изображение, создаваемое плоским зеркалом, тонкой линзой;

выполнять эксперименты по исследованию физических явлений и процессов с использованием прямых, и косвенных измерений: при этом формулировать

проблему/задачу и гипотезу учебного эксперимента, собирать установку из предложенного оборудования, проводить опыт и формулировать выводы;

осуществлять прямые и косвенные измерения физических величин, при этом выбирать оптимальный способ измерения и использовать известные методы оценки погрешностей измерений;

исследовать зависимости физических величин с использованием прямых измерений: при этом конструировать установку, фиксировать результаты полученной зависимости физических величин в виде таблиц и графиков, делать выводы по результатам исследования;

соблюдать правила безопасного труда при проведении исследований в рамках учебного эксперимента, учебно-исследовательской и проектной деятельности с использованием измерительных устройств и лабораторного оборудования;

решать расчетные задачи с явно заданной физической моделью, используя физические законы и принципы, на основе анализа условия задачи выбирать физическую модель, выделять физические величины и формулы, необходимые для ее решения, проводить расчеты и оценивать реальность полученного значения физической величины;

решать качественные задачи: выстраивать логически непротиворечивую цепочку рассуждений с использованием изученных законов, закономерностей и физических явлений;

использовать при решении учебных задач современные информационные технологии для поиска, структурирования, интерпретации и представления учебной и научно-популярной информации, полученной из различных источников, критически анализировать получаемую информацию;

объяснять принципы действия машин, приборов и технических устройств, различать условия их безопасного использования в повседневной жизни;

приводить примеры вклада российских и зарубежных ученых-физиков в развитие науки, в объяснение процессов окружающего мира, в развитие техники и технологий;

использовать теоретические знания по физике в повседневной жизни для обеспечения безопасности при обращении с приборами и техническими устройствами, для сохранения здоровья и соблюдения норм экологического поведения в окружающей среде;

работать в группе с выполнением различных социальных ролей, планировать работу группы, рационально распределять обязанности и планировать деятельность в нестандартных ситуациях, оценивать вклад каждого из участников группы в решение рассматриваемой проблемы.

ТЕМАТИЧЕСКОЕ ПЛАНИРОВАНИЕ

10 КЛАСС

№ п/п	Наименование разделов и тем учебного предмета		Программное содержание	Основные виды деятельности обучающихся
Раздел 1. Физика и методы научного познания				
1.1	Физика и методы научного познания	2	Физика – наука о природе. Научные методы познания окружающего мира. Роль эксперимента и теории в процессе познания природы. Эксперимент в физике. Моделирование физических явлений и процессов. Научные гипотезы. Физические законы и теории. Границы применимости физических законов. Принцип соответствия. Роль и место физики в формировании современной научной картины мира, в практической деятельности людей	Изучение научных (эмпирических и теоретических) методов познания окружающего мира. Обсуждение границ применимости физических законов и теорий. Работа в группе по подготовке коротких сообщений о роли и месте физики в науке и в практической деятельности людей. Демонстрация аналоговых и цифровых измерительных приборов, компьютерных датчиков. Освоение основных приемов работы с цифровой лабораторией по физике
Итого по разделу		2		

¹ При разработке рабочей программы в тематическом планировании должны быть учтены возможности использования электронных (цифровых) образовательных ресурсов, являющихся учебно-методическими материалами, содержание которых соответствует законодательству об образовании.

Раздел 2. Механика

2.1	Кинематика	5	<p>Механическое движение.</p> <p>Относительность механического движения. Система отсчета.</p> <p>Траектория.</p> <p>Перемещение, скорость (средняя скорость, мгновенная скорость) и ускорение материальной точки, их проекции на оси системы координат. Сложение перемещений и сложение скоростей.</p> <p>Равномерное и равноускоренное прямолинейное движение.</p> <p>Графики зависимости координат, скорости, ускорения, пути и перемещения материальной точки от времени.</p> <p>Свободное падение. Ускорение свободного падения.</p> <p>Криволинейное движение.</p> <p>Движение материальной точки по окружности с постоянной по модулю скоростью. Угловая скорость, линейная скорость.</p> <p>Период и частота обращения.</p> <p>Центростремительное ускорение.</p> <p>Технические устройства</p>	<p>Проведение эксперимента: изучение неравномерного движения с целью определения мгновенной скорости; исследование соотношения между путями, пройденными телом за последовательные равные промежутки времени при равноускоренном движении с начальной скоростью, равной нулю; изучение движения шарика в вязкой жидкости; изучение движения тела, брошенного горизонтально.</p> <p>Объяснение основных принципов действия технических устройств, таких как: спидометр, цепные и ременные передачи движения; и условий их безопасного использования в повседневной жизни.</p> <p>Решение расчетных задач с явно заданной физической моделью с использованием основных формул кинематики.</p> <p>Построение и анализ графиков зависимостей кинематических величин от времени для равномерного</p>
-----	------------	---	--	---

			и практическое применение: спидометр, движение снарядов, цепные и ременные передачи	и равноускоренного прямолинейного движения. Распознавание физических явлений в учебных опытах и окружающей жизни: равномерное и равноускоренное прямолинейное движение, свободное падение тел, движение по окружности. Описание механического движения с использованием физических величин: координата, путь, перемещение, скорость, ускорение. Работа в группах при планировании, проведении и интерпретации результатов опытов и анализе дополнительных источников информации по теме
2.2	Динамика	7	Принцип относительности Галилея. Первый закон Ньютона. Инерциальные системы отсчета. Масса тела. Сила. Принцип суперпозиции сил. Второй закон Ньютона для материальной точки. Третий закон Ньютона для материальных точек. Закон всемирного тяготения. Сила тяжести. Первая космическая скорость.	Сравнение масс взаимодействующих тел. Изучение зависимости силы упругости от деформации; сравнение сил трения покоя, качения и скольжения. Объяснение невесомости. Проведение эксперимента: исследование зависимости сил упругости, возникающих в пружине и резиновом образце,

			<p>Сила упругости. Закон Гука. Вес тела.</p> <p>Трение. Виды трения (покоя, скольжения, качения).</p> <p>Сила трения. Сухое трение.</p> <p>Сила трения скольжения и сила трения покоя. Коэффициент трения. Сила сопротивления при движении тела в жидкости или газе.</p> <p>Поступательное и вращательное движение абсолютно твердого тела.</p> <p>Момент силы относительно оси вращения. Плечо силы. Условия равновесия твердого тела.</p> <p>Технические устройства и практическое применение: подшипники, движение искусственных спутников</p>	<p>от их деформации; изучение движения бруска по наклонной плоскости; исследование условий равновесия твердого тела, имеющего ось вращения.</p> <p>Объяснение особенностей равномерного и равноускоренного прямолинейного движения, свободного падения тел, движения по окружности на основе законов Ньютона, закона всемирного тяготения.</p> <p>Объяснение основных принципов действия подшипников и их практического применения.</p> <p>Объяснение движения искусственных спутников.</p> <p>Решение расчетных задач с явно заданной физической моделью с использованием основных законов и формул динамики.</p> <p>Распознавание физических явлений в учебных опытах и окружающей жизни: инерция, взаимодействие тел.</p> <p>Анализ физических процессов и явлений с использованием законов и принципов: закон всемирного тяготения, I, II и III законы Ньютона,</p>
--	--	--	---	---

				принцип суперпозиции сил, принцип равноправности инерциальных систем отсчета
2.3	Законы сохранения в механике	6	<p>Импульс материальной точки (тела), системы материальных точек. Импульс силы и изменение импульса тела. Закон сохранения импульса. Реактивное движение. Работа силы. Мощность силы. Кинетическая энергия материальной точки. Теорема об изменении кинетической энергии.</p> <p>Потенциальная энергия.</p> <p>Потенциальная энергия упруго деформированной пружины.</p> <p>Потенциальная энергия тела вблизи поверхности Земли.</p> <p>Потенциальные и непотенциальные силы. Связь работы непотенциальных сил с изменением механической энергии системы тел. Закон сохранения механической энергии.</p> <p>Упругие и неупругие столкновения.</p>	<p>Проведение эксперимента: изучение абсолютно неупругого удара с помощью двух одинаковых нитяных маятников; исследование связи работы силы с изменением механической энергии тела на примере растяжения резинового жгута.</p> <p>Оценка абсолютных и относительных погрешностей измерений физических величин.</p> <p>Решение расчетных задач с явно заданной физической моделью с использованием основных законов и формул динамики и законов сохранения.</p> <p>Решение качественных задач с опорой на изученные в разделе «Механика» законы, закономерности и физические явления.</p> <p>Описание механического движения с использованием физических величин: импульс тела, кинетическая энергия, потенциальная энергия,</p>

			<p>Технические устройства и практическое применение: водомет, копер, пружинный пистолет, движение ракет</p>	<p>механическая работа, механическая мощность.</p> <p>Анализ физических процессов и явлений с использованием закона сохранения механической энергии, закона сохранения импульса.</p> <p>Объяснение основных принципов действия и практического применения технических устройств, таких как: водомет, копер, пружинный пистолет.</p> <p>Объяснение движения ракет с опорой на изученные физические величины и законы механики.</p> <p>Использование при подготовке сообщений о применении законов механики современных информационных технологий для поиска, структурирования, интерпретации и представления информации, критический анализ получаемой информации</p> <p>Проведение косвенных измерений, исследований зависимостей физических величин, проверка предложенных гипотез</p>
Итого по разделу		18		

Раздел 3. Молекулярная физика и термодинамика

3.1	Основы молекулярно-кинетической теории	9	<p>Основные положения молекулярно-кинетической теории и их опытное обоснование. Броуновское движение. Диффузия. Характер движения и взаимодействия частиц вещества. Модели строения газов, жидкостей и твердых тел и объяснение свойств вещества на основе этих моделей. Масса и размеры молекул. Количество вещества. Постоянная Авогадро. Тепловое равновесие. Температура и ее измерение. Шкала температур Цельсия. Модель идеального газа. Основное уравнение молекулярно-кинетической теории идеального газа. Абсолютная температура как мера средней кинетической энергии теплового движения частиц газа. Шкала температур Кельвина. Газовые законы. Уравнение Менделеева–Клапейрона. Закон Дальтона. Изопроцессы</p>	<p>Проведение эксперимента: определение массы воздуха в классной комнате на основе измерений объема комнаты, давления и температуры воздуха в ней; исследование зависимости между параметрами состояния разреженного газа. Оценка абсолютных и относительных погрешностей измерений физических величин. Объяснение основных принципов действий термометра и барометра и условий их безопасного использования в повседневной жизни. Распознавание физических явлений в учебных опытах и окружающей жизни: диффузия, броуновское движение. Описание тепловых явлений с использованием физических величин: давление газа, температура, средняя кинетическая энергия хаотического движения молекул, среднеквадратичная скорость</p>
-----	--	---	---	---

			<p>в идеальном газе с постоянным количеством вещества.</p> <p>Графическое представление изопроцессов: изотерма, изохора, изобара.</p> <p>Технические устройства и практическое применение: термометр, барометр</p>	<p>молекул.</p> <p>Анализ физических процессов и явлений с использованием МКТ, газовых законов, связи средней кинетической энергии теплового движения молекул с абсолютной температурой.</p> <p>Решение расчетных задач с явно заданной физической моделью с использованием основных положений МКТ, законов и формул молекулярной физики.</p> <p>Работа в группах при планировании, проведении и интерпретации результатов опытов и анализе дополнительных источников информации по теме</p>
3.2	Основы термодинамики	10	<p>Термодинамическая система.</p> <p>Внутренняя энергия термодинамической системы и способы ее изменения.</p> <p>Количество теплоты и работа.</p> <p>Внутренняя энергия одноатомного идеального газа. Виды теплопередачи: теплопроводность, конвекция, излучение. Удельная теплоемкость вещества.</p>	<p>Проведение эксперимента: измерение удельной теплоемкости вещества.</p> <p>Оценка абсолютных и относительных погрешностей измерений физических величин.</p> <p>Изучение моделей паровой турбины, двигателя внутреннего сгорания, реактивного двигателя.</p> <p>Объяснение принципов действия и условий безопасного использования</p>

			<p>Количество теплоты при теплопередаче. Понятие об адиабатном процессе. Первый закон термодинамики. Применение первого закона термодинамики к изопроцессам. Графическая интерпретация работы газа. Второй закон термодинамики. Необратимость процессов в природе. Тепловые машины. Принципы действия тепловых машин. Преобразования энергии в тепловых машинах. Коэффициент полезного действия тепловой машины. Цикл Карно и его коэффициент полезного действия. Экологические проблемы теплоэнергетики. Технические устройства и практическое применение: двигатель внутреннего сгорания, бытовой холодильник, кондиционер</p>	<p>в повседневной жизни двигателя внутреннего сгорания, бытового холодильника, кондиционера. Описание свойств тел и тепловых явлений с использованием физических величин: давление газа, температура, количество теплоты, внутренняя энергия, работа газа. Решение расчетных задач с явно заданной физической моделью с использованием основных законов и формул молекулярной физики и термодинамики. Решение качественных задач с опорой на изученные в разделе «Молекулярная физика и термодинамика» законы, закономерности и физические явления. Работа в группах при анализе дополнительных источников информации по теме</p>
--	--	--	--	---

3.3	Агрегатные состояния вещества. Фазовые переходы	5	<p>Парообразование и конденсация. Испарение и кипение. Абсолютная и относительная влажность воздуха. Насыщенный пар. Удельная теплота парообразования. Зависимость температуры кипения от давления. Твердое тело. Кристаллические и аморфные тела. Анизотропия свойств кристаллов. Жидкие кристаллы. Современные материалы. Плавление и кристаллизация. Удельная теплота плавления. Сублимация. Уравнение теплового баланса. Технические устройства и практическое применение: гигрометр и психрометр, калориметр, технологии получения современных материалов, в том числе наноматериалов, и нанотехнологии</p>	<p>Проведение эксперимента: измерение относительной влажности воздуха. Оценка абсолютных и относительных погрешностей измерений физических величин. Изучение свойств насыщенных паров, способов измерения влажности. Наблюдение кипения при пониженном давлении, нагревания и плавления кристаллического вещества. Объяснение принципов действия и условий безопасного использования в повседневной жизни гигрометра, психрометра, калориметра. Изучение технологий получения современных материалов, в том числе наноматериалов. Решение расчетных задач с явно заданной физической моделью с использованием уравнения теплового баланса. Решение качественных задач с опорой на изученные законы, закономерности и физические явления по теме.</p>
-----	---	---	--	--

				<p>Распознавание физических явлений в учебных опытах и окружающей жизни: деформация твердых тел, нагревание и охлаждение тел, изменение агрегатных состояний вещества и объяснение их на основе законов и формул молекулярной физики.</p> <p>Использование информационных технологий для поиска, структурирования, интерпретации и представления информации при подготовке сообщений о применении законов молекулярной физики и термодинамики в технике и технологиях</p>
Итого по разделу		24		
Раздел 4. Электродинамика				
4.1	Электростатика	10	<p>Электризация тел. Электрический заряд. Два вида электрических зарядов. Проводники, диэлектрики и полупроводники.</p> <p>Закон сохранения электрического заряда.</p> <p>Взаимодействие зарядов. Закон Кулона. Точечный электрический заряд. Электрическое поле.</p>	<p>Проведение эксперимента: измерение емкости конденсатора.</p> <p>Оценка абсолютных и относительных погрешностей измерений физических величин.</p> <p>Изучение принципов действия электроскопа, электрометра, конденсатора.</p> <p>Изучение принципов действия</p>

			<p>Напряженность электрического поля. Принцип суперпозиции электрических полей. Линии напряженности электрического поля.</p> <p>Работа сил электростатического поля. Потенциал. Разность потенциалов. Проводники и диэлектрики в электростатическом поле.</p> <p>Диэлектрическая проницаемость. Емкость. Конденсатор. Емкость плоского конденсатора. Энергия заряженного конденсатора.</p> <p>Технические устройства и практическое применение: электроскоп, электрометр, электростатическая защита, заземление электроприборов, конденсатор, копировальный аппарат, струйный принтер</p>	<p>и условий безопасного применения в практической жизни, копировального аппарата, струйного принтера.</p> <p>Рассмотрение физических оснований электростатической защиты и заземления электроприборов.</p> <p>Решение расчетных задач с явно заданной физической моделью с использованием основных законов и формул электростатики.</p> <p>Решение качественных задач с опорой на изученные законы, закономерности и физические явления электростатики.</p> <p>Распознавание физических явлений в учебных опытах и окружающей жизни: электризация тел, взаимодействие зарядов и объяснение их на основе законов и формул электростатики.</p> <p>Описание изученных свойств вещества и электрических явлений с использованием физических величин: электрический заряд, напряженность электрического поля,</p>
--	--	--	---	---

				<p>потенциал, разность потенциалов, емкость.</p> <p>Анализ физических процессов и явлений с использованием физических законов: закона сохранения электрического заряда, закона Кулона.</p> <p>Работа в группах при анализе дополнительных источников информации и подготовке сообщений о проявлении законов электростатики в окружающей жизни и применении их в технике</p>
4.2	<p>Постоянный электрический ток.</p> <p>Токи в различных средах</p>	12	<p>Электрический ток. Условия существования электрического тока. Источники тока. Сила тока.</p> <p>Постоянный ток.</p> <p>Напряжение.</p> <p>Закон Ома для участка цепи.</p> <p>Электрическое сопротивление.</p> <p>Удельное сопротивление вещества. Последовательное, параллельное, смешанное соединение проводников.</p> <p>Работа электрического тока.</p> <p>Закон Джоуля–Ленца. Мощность электрического тока.</p>	<p>Проведение эксперимента: изучение смешанного соединения резисторов; измерение ЭДС источника тока и его внутреннего сопротивления; наблюдение электролиза.</p> <p>Оценка абсолютных и относительных погрешностей измерений физических величин.</p> <p>Объяснение принципов действия и условий безопасного применения амперметра, вольтметра, реостата, источников тока, электронагревательных и электроосветительных приборов,</p>

		<p>Электродвижущая сила и внутреннее сопротивление источника тока. Закон Ома для полной (замкнутой) электрической цепи. Короткое замыкание.</p> <p>Электронная проводимость твердых металлов. Зависимость сопротивления металлов от температуры.</p> <p>Сверхпроводимость.</p> <p>Электрический ток в вакууме.</p> <p>Свойства электронных пучков.</p> <p>Полупроводники. Собственная и примесная проводимость полупроводников. Свойства р–п-перехода.</p> <p>Полупроводниковые приборы.</p> <p>Электрический ток в растворах и расплавах электролитов.</p> <p>Электролитическая диссоциация.</p> <p>Электролиз.</p> <p>Электрический ток в газах.</p> <p>Самостоятельный и несамостоятельный разряд.</p> <p>Молния. Плазма.</p> <p>Технические устройства</p>	<p>термометра сопротивления, вакуумного диода, термисторов и фоторезисторов, полупроводниковых диодов, гальваники.</p> <p>Решение расчетных задач с явно заданной физической моделью с использованием основных законов и формул темы «Постоянный электрический ток».</p> <p>Распознавание физических явлений в учебных опытах и окружающей жизни: электрическая проводимость, тепловое, световое, химическое, магнитное действия тока.</p> <p>Анализ электрических явлений и процессов в цепях постоянного тока с использованием законов: закон Ома, закономерности последовательного и параллельного соединения проводников, закон Джоуля-Ленца.</p> <p>Описание изученных свойств веществ и электрических явлений с использованием физических величин: электрический заряд, сила тока, электрическое напряжение, электрическое сопротивление,</p>
--	--	--	---

			и практическое применение: амперметр, вольтметр, реостат, источники тока, электронагревательные приборы, электроосветительные приборы, термометр сопротивления, вакуумный диод, термисторы и фоторезисторы, полупроводниковый диод, гальваника	разность потенциалов, ЭДС, работа тока, мощность тока. Использование информационных технологий для поиска, структурирования, интерпретации и представления информации при подготовке сообщений о применении законов постоянного тока в технике и технологиях
Итого по разделу		22		
Резервное время		2		
ОБЩЕЕ КОЛИЧЕСТВО ЧАСОВ ПО ПРОГРАММЕ				

11 КЛАСС

№ п/п	Наименование разделов и тем учебного предмета	Количество часов	Программное содержание	Основные виды деятельности обучающихся
Раздел 1. Электродинамика				
1.1	Магнитное поле. Электромагнитная индукция	11	<p>Постоянные магниты. Взаимодействие постоянных магнитов. Магнитное поле. Вектор магнитной индукции. Принцип суперпозиции магнитных полей. Линии магнитной индукции. Картина линий магнитной индукции поля постоянных магнитов.</p> <p>Магнитное поле проводника с током. Картина линий индукции магнитного поля длинного прямого проводника и замкнутого кольцевого проводника, катушки с током. Опыт Эрстеда. Взаимодействие проводников с током.</p> <p>Сила Ампера, ее модуль и направление.</p> <p>Сила Лоренца, ее модуль и направление. Движение заряженной частицы</p>	<p>Проведение эксперимента: изучение магнитного поля катушки с током; исследование действия постоянного магнита на рамку с током; исследование явления электромагнитной индукции.</p> <p>Оценка абсолютных и относительных погрешностей измерений физических величин.</p> <p>Объяснение принципов действия и условий безопасного применения постоянных магнитов, электромагнитов, электродвигателя, ускорителей элементарных частиц, индукционной печи.</p> <p>Решение расчетных задач на применение формул темы «Магнитное поле. Электромагнитная индукция».</p> <p>Решение качественных задач с опорой на изученные законы, закономерности и физические</p>

		<p>в однородном магнитном поле. Работа силы Лоренца. Явление электромагнитной индукции. Поток вектора магнитной индукции. Электродвижущая сила индукции. Закон электромагнитной индукции Фарадея. Вихревое электрическое поле. Электродвижущая сила индукции в проводнике, движущемся поступательно в однородном магнитном поле. Правило Ленца. Индуктивность. Явление самоиндукции. Электродвижущая сила самоиндукции. Энергия магнитного поля катушки с током. Электромагнитное поле. Технические устройства и практическое применение: постоянные магниты, электромагниты, электродвигатель, ускорители элементарных частиц, индукционная печь</p>	<p>явления темы «Магнитное поле. Электромагнитная индукция». Определение направления вектора индукции магнитного поля проводника с током, силы Ампера и силы Лоренца. Распознавание физических явлений в учебных опытах и окружающей жизни: взаимодействие магнитов, электромагнитная индукция, действие магнитного поля на проводник с током и движущийся заряд. Анализ электромагнитных явлений с использованием закона электромагнитной индукции. Описание изученных свойств веществ и электромагнитных явлений с использованием физических величин: индукция магнитного поля, сила Ампера, сила Лоренца, индуктивность катушки, энергия электрического и магнитного полей</p>
Итого по разделу	11		

Раздел 2. Колебания и волны

2.1	Механические и электромагнитные колебания	9	Колебательная система. Свободные механические колебания. Гармонические колебания. Период, частота, амплитуда и фаза колебаний. Пружинный маятник. Математический маятник. Уравнение гармонических колебаний. Превращение энергии при гармонических колебаниях. Колебательный контур. Свободные электромагнитные колебания в идеальном колебательном контуре. Аналогия между механическими и электромагнитными колебаниями. Формула Томсона. Закон сохранения энергии в идеальном колебательном контуре. Представление о затухающих колебаниях. Вынужденные механические колебания. Резонанс. Вынужденные электромагнитные колебания. Переменный ток. Синусоидальный переменный ток.	Исследование параметров колебательной системы – периода, частоты, амплитуды и фазы колебаний (пружинный и/или математический маятник). Наблюдение затухающих колебаний. Исследование свойств вынужденных колебаний. Наблюдение резонанса. Проведение эксперимента: исследование зависимости периода малых колебаний груза на нити от длины нити и массы груза; исследование переменного тока в цепи из последовательно соединенных конденсатора, катушки и резистора. Оценка абсолютных и относительных погрешностей измерений физических величин. Объяснение принципов действия и условий безопасного применения электрического звонка, генератора переменного тока, линий электропередач. Решение расчетных задач с явно
-----	---	---	---	--

			<p>Мощность переменного тока. Амплитудное и действующее значение силы тока и напряжения. Трансформатор. Производство, передача и потребление электрической энергии. Экологические риски при производстве электроэнергии. Культура использования электроэнергии в повседневной жизни. Технические устройства и практическое применение: электрический звонок, генератор переменного тока, линии электропередач</p>	<p>заданной физической моделью с использованием основных законов и формул, описывающих механические и электромагнитные колебания. Описание механических и электромагнитных колебаний с использованием физических величин: период и частота колебаний, амплитуда и фаза колебаний, заряд и сила тока в гармонических электромагнитных колебаниях. Решение качественных задач с опорой на изученные законы, закономерности, описывающие механические и электромагнитные колебания. Работа в группах при планировании, проведении и интерпретации результатов опытов, и анализе дополнительных источников информации по теме</p>
2.2	Механические и электромагнитные волны	5	<p>Механические волны, условия распространения. Период. Скорость распространения и длина волны. Поперечные</p>	<p>Изучение образования и распространения поперечных и продольных волн. Наблюдение отражения</p>

			<p>и продольные волны.</p> <p>Интерференция и дифракция механических волн.</p> <p>Звук. Скорость звука. Громкость звука. Высота тона. Тембр звука.</p> <p>Электромагнитные волны.</p> <p>Условия излучения электромагнитных волн. Взаимная ориентация векторов E, B, v в электромагнитной волне.</p> <p>Свойства электромагнитных волн: отражение, преломление, поляризация, дифракция, интерференция. Скорость электромагнитных волн.</p> <p>Шкала электромагнитных волн.</p> <p>Применение электромагнитных волн в технике и быту.</p> <p>Принципы радиосвязи и телевидения. Радиолокация.</p> <p>Электромагнитное загрязнение окружающей среды.</p> <p>Технические устройства и практическое применение: музыкальные инструменты, ультразвуковая диагностика в технике и медицине, радар,</p>	<p>и преломления, интерференции и дифракции механических волн.</p> <p>Наблюдение связи громкости звука и высоты тона с амплитудой и частотой колебаний, звукового резонанса.</p> <p>Исследование свойств электромагнитных волн: отражение, преломление, поляризация, дифракция, интерференция.</p> <p>Изучение условий излучения электромагнитных волн, взаимной ориентации векторов E, B, v в электромагнитной волне.</p> <p>Изучение применения электромагнитных волн в технике и быту.</p> <p>Объяснение принципов действия и условий безопасного применения музыкальных инструментов, ультразвуковой диагностики в технике и медицине, радара, радиоприемника, телевизора, антенны, телефона, СВЧ-печи.</p> <p>Решение расчетных и качественных задач с опорой на изученные законы и закономерности, описывающие</p>
--	--	--	---	---

			радиоприемник, телевизор, антенна, телефон, СВЧ-печь	<p>распространение механических и электромагнитных волн.</p> <p>Использование информационных технологий для поиска, структурирования, интерпретации и представления информации при подготовке сообщений об использовании электромагнитных волн в технике.</p> <p>Участие в дискуссии об электромагнитном загрязнении окружающей среды.</p> <p>Работа в группах при планировании, проведении и интерпретации результатов опытов и анализе дополнительных источников информации по теме</p>
2.3	Оптика	10	<p>Геометрическая оптика.</p> <p>Прямолинейное распространение света в однородной среде. Луч света. Точечный источник света.</p> <p>Отражение света. Законы отражения света. Построение изображений в плоском зеркале.</p> <p>Преломление света. Законы преломления света. Абсолютный показатель преломления. Полное</p>	<p>Изучение явления полного внутреннего отражения, его применения в световоде.</p> <p>Изучение моделей микроскопа, телескопа.</p> <p>Получение спектра с помощью призмы и дифракционной решетки.</p> <p>Измерение показателя преломления стекла.</p> <p>Исследование свойств изображений</p>

			<p>внутреннее отражение.</p> <p>Предельный угол полного внутреннего отражения.</p> <p>Дисперсия света. Сложный состав белого света. Цвет.</p> <p>Собирающие и рассеивающие линзы. Тонкая линза. Фокусное расстояние и оптическая сила тонкой линзы. Построение изображений в собирающих и рассеивающих линзах. Формула тонкой линзы. Увеличение, даваемое линзой.</p> <p>Пределы применимости геометрической оптики.</p> <p>Волновая оптика. Интерференция света. Когерентные источники.</p> <p>Условия наблюдения максимумов и минимумов в интерференционной картине от двух синфазных когерентных источников.</p> <p>Дифракция света. Дифракционная решетка. Условие наблюдения главных максимумов при падении монохроматического света на дифракционную решетку.</p>	<p>в линзах.</p> <p>Объяснение принципов действия и условий безопасного применения очков, лупы, фотоаппарата, проекционного аппарата, микроскопа, телескопа, волоконной оптики, дифракционной решетки, поляроида.</p> <p>Решение расчетных задач с явно заданной физической моделью с использованием основных законов и формул геометрической оптики.</p> <p>Построение и описание изображения, создаваемого плоским зеркалом, тонкой линзой.</p> <p>Рассмотрение пределов применимости геометрической оптики.</p> <p>Распознавание физических явлений в опытах и окружающей жизни: прямолинейное распространение света, отражение, преломление, интерференция, дифракция и поляризация света, дисперсия света.</p>
--	--	--	---	---

			<p>Поляризация света.</p> <p>Технические устройства и практическое применение: очки, лупа, фотоаппарат, проекционный аппарат, микроскоп, телескоп, волоконная оптика, дифракционная решетка, поляроид</p>	<p>Изучение условий наблюдения максимумов и минимумов в интерференционной картине от двух синфазных когерентных источников.</p> <p>Условие наблюдения главных максимумов при падении монохроматического света на дифракционную решетку.</p> <p>Анализ оптических явлений с использованием законов: закон прямолинейного распространения света, законы отражения света, законы преломления света.</p> <p>Описание оптических явлений с использованием физических величин: фокусное расстояние и оптическая сила линзы</p>
Итого по разделу				
Раздел 3. Основы специальной теории относительности (далее – СТО)				
3.1	Основы специальной теории относительности	4	<p>Границы применимости классической механики.</p> <p>Постулаты специальной теории относительности: инвариантность модуля скорости света в вакууме, принцип относительности Эйнштейна.</p>	<p>Решение качественных задач с опорой на изученные постулаты СТО.</p> <p>Использование информационных технологий для поиска, структурирования, интерпретации и представления информации</p>

			Относительность одновременности. Замедление времени и сокращение длины. Энергия и импульс релятивистской частицы. Связь массы с энергией и импульсом релятивистской частицы. Энергия покоя	при подготовке сообщений о границах применимости классической механики и основах СТО
Итого по разделу		4		
Раздел 4. Квантовая физика				
4.1	Элементы квантовой оптики	6	Фотоны. Формула Планка связи энергии фотона с его частотой. Энергия и импульс фотона. Открытие и исследование фотоэффекта. опыты А.Г. Столетова. Законы фотоэффекта. Уравнение Эйнштейна для фотоэффекта. «Красная граница» фотоэффекта. Давление света. опыты П.Н. Лебедева. Химическое действие света. Технические устройства и практическое применение: фотоэлемент, фотодатчик, солнечная батарея, светодиод	Наблюдение фотоэффекта на установке с цинковой пластиной. Исследование законов внешнего фотоэффекта. Объяснение основных принципов действия технических устройств, таких как: фотоэлемент, фотодатчик, солнечная батарея, светодиод; и условий их безопасного применения в практической жизни. Решение расчетных задач с явно заданной физической моделью с использованием основных законов и формул квантовой оптики. Решение качественных задач с опорой на изученные законы, закономерности квантовой оптики.

				<p>Распознавание физических явлений в учебных опытах: фотоэлектрический эффект, световое давление.</p> <p>Описание изученных квантовых явлений и процессов с использованием физических величин: скорость электромагнитных волн, длина волны и частота света, энергия и импульс фотона</p>
4.2	Строение атома	4	<p>Модель атома Томсона. Опыты Резерфорда по рассеянию α-частиц. Планетарная модель атома. Постулаты Бора.</p> <p>Излучение и поглощение фотонов при переходе атома с одного уровня энергии на другой. Виды спектров. Спектр уровней энергии атома водорода.</p> <p>Волновые свойства частиц. Волны де Бройля. Корпускулярно-волновой дуализм.</p> <p>Спонтанное и вынужденное излучение.</p> <p>Технические устройства и практическое применение: спектральный анализ</p>	<p>Изучение модели опыта Резерфорда.</p> <p>Проведение эксперимента по наблюдению линейчатого спектра.</p> <p>Оценка абсолютных и относительных погрешностей измерений физических величин.</p> <p>Изучение модели атома: Томсона, планетарной модели атома, модели атома Бора.</p> <p>Изучение спектра уровней энергии атома водорода. Объяснение принципов действия и условий безопасного применения спектроскопа, лазера, квантового компьютера.</p> <p>Решение качественных задач с опорой на изученные законы,</p>

			(спектроскоп), лазер, квантовый компьютер	закономерности и физические явления по теме «Строение атома». Распознавание физических явлений в учебных опытах: возникновение линейчатого спектра излучения. Анализ квантовых процессов и явлений с использованием постулатов Бора
4.3	Атомное ядро	5	<p>Эксперименты, доказывающие сложность строения ядра.</p> <p>Открытие радиоактивности.</p> <p>Опыты Резерфорда по определению состава радиоактивного излучения.</p> <p>Свойства альфа-, бета-, гамма-излучения. Влияние радиоактивности на живые организмы.</p> <p>Открытие протона и нейтрона.</p> <p>Нуклонная модель ядра Гейзенберга-Иваненко.</p> <p>Заряд ядра. Массовое число ядра.</p> <p>Изотопы.</p> <p>Альфа-распад. Электронный и позитронный бета-распад.</p> <p>Гамма-излучение. Закон радиоактивного распада.</p>	<p>Изучение экспериментов, доказывающих сложность строения атомного ядра.</p> <p>Исследование треков частиц (по готовым фотографиям).</p> <p>Изучение ядерных сил, ядерных реакций синтеза и распада, термоядерного синтеза.</p> <p>Изучение нуклонной модели ядра Гейзенберга-Иваненко.</p> <p>Объяснение устройства и применения дозиметра, камеры Вильсона, ядерного реактора, атомной бомбы.</p> <p>Решение задач с опорой на полученные знания, в т.ч. о заряде и массовом числе ядра.</p> <p>Распознавание физических явлений в учебных опытах и в окружающей</p>

			<p>Энергия связи нуклонов в ядре. Ядерные силы. Дефект массы ядра. Ядерные реакции. Деление и синтез ядер. Ядерный реактор. Термоядерный синтез. Проблемы и перспективы ядерной энергетики. Экологические аспекты ядерной энергетики. Элементарные частицы. Открытие позитрона. Методы наблюдения и регистрации элементарных частиц. Фундаментальные взаимодействия. Единство физической картины мира. Технические устройства и практическое применение: дозиметр, камера Вильсона, ядерный реактор, атомная бомба</p>	<p>жизни: естественная и искусственная радиоактивность. Описание квантовых явлений и процессов с использованием физических величин: период полураспада, энергия связи атомных ядер, дефект массы ядра. Анализ процессов и явлений с использованием законов и постулатов: закон сохранения электрического заряда, закон сохранения массового числа, постулаты Бора, закон радиоактивного распада. Участие в работе круглого стола «Фундаментальные взаимодействия. Единство физической картины мира». Использование информационных технологий для поиска, структурирования, интерпретации и представления информации при подготовке сообщений о применении законов квантовой физики в технике и технологиях, экологических аспектах ядерной энергетики</p>
Итого по разделу		15		

Раздел 5. Элементы астрономии и астрофизики

5.1	Элементы астрономии и астрофизики	7	<p>Этапы развития астрономии.</p> <p>Прикладное и мировоззренческое значение астрономии.</p> <p>Вид звездного неба. Созвездия, яркие звезды, планеты, их видимое движение.</p> <p>Солнечная система.</p> <p>Солнце. Солнечная активность.</p> <p>Источник энергии Солнца и звезд.</p> <p>Звезды, их основные характеристики. Диаграмма «спектральный класс – светимость». Звезды главной последовательности. Зависимость «масса – светимость» для звезд главной последовательности.</p> <p>Внутреннее строение звезд.</p> <p>Современные представления о происхождении и эволюции Солнца и звезд. Этапы жизни звезд.</p> <p>Млечный Путь – наша Галактика.</p> <p>Положение и движение Солнца в Галактике. Типы галактик.</p> <p>Радиогалактики и квазары.</p> <p>Черные дыры в ядрах галактик.</p>	<p>Подготовка сообщений об этапах развития астрономии, о прикладном и мировоззренческом значении астрономии, о методах получения научных астрономических знаний, открытиях в современной астрономии.</p> <p>Изучение современных представлений о происхождении и эволюции Солнца и звезд.</p> <p>Изучение типов галактик, радиогалактик и квазаров.</p> <p>Изучение движения небесных тел, эволюции звезд и Вселенной, процессов, происходящих в звездах, в звездных системах, в межгалактической среде, масштабной структуры Вселенной.</p> <p>Объяснение расширения Вселенной на основе закона Хаббла.</p> <p>Подготовка к обсуждению нерешенных проблем астрономии.</p> <p>Проведение наблюдений невооруженным глазом с использованием компьютерных приложений для определения</p>
-----	-----------------------------------	---	---	---

			<p>Вселенная. Расширение Вселенной. Закон Хаббла. Разбегание галактик. Теория Большого взрыва. Реликтовое излучение.</p> <p>Масштабная структура Вселенной. Метагалактика.</p> <p>Нерешенные проблемы астрономии</p>	<p>положения небесных объектов на конкретную дату: основные созвездия Северного полушария и яркие звезды.</p> <p>Проведение наблюдений в телескоп Луны, планет, Млечного Пути.</p> <p>Участие в дискуссии о нерешенных проблемах астрономии</p>
Итого по разделу		7		
Раздел 6. Обобщающее повторение				
6.1	Обобщающее повторение	4	<p>Обобщение и систематизация содержания разделов курса «Механика», «Молекулярная физика и термодинамика», «Электродинамика», «Колебания и волны», «Основы специальной теории относительности», «Квантовая физика», «Элементы астрономии и астрофизики».</p> <p>Роль физики и астрономии в экономической, технологической, социальной и этической сферах деятельности человека, роль и место физики и астрономии в современной научной картине мира, значение</p>	<p>Участие в дискуссии о роли физики и астрономии в различных сферах деятельности человека.</p> <p>Подготовка сообщений о месте физической картины мира в ряду современных представлений о природе.</p> <p>Выполнение учебных заданий, демонстрирующих освоение основных понятий, физических величин и законов курса физики 10–11 классов</p>

			описательной, систематизирующей, объяснительной и прогностической функций физической теории, роль физической теории в формировании представлений о физической картине мира, место физической картины мира в общем ряду современных естественно-научных представлений о природе	
Итого по разделу		4		
Резервное время				
ОБЩЕЕ КОЛИЧЕСТВО ЧАСОВ ПО ПРОГРАММЕ		68		

ПЕРЕЧЕНЬ (КОДИФИКАТОР) РАСПРЕДЕЛЕННЫХ ПО КЛАССАМ ПРОВЕРЯЕМЫХ ТРЕБОВАНИЙ К РЕЗУЛЬТАТАМ ОСВОЕНИЯ ОСНОВНОЙ ОБРАЗОВАТЕЛЬНОЙ ПРОГРАММЫ СРЕДНЕГО ОБЩЕГО ОБРАЗОВАНИЯ И ЭЛЕМЕНТОВ СОДЕРЖАНИЯ ПО ФИЗИКЕ

В федеральных и региональных процедурах оценки качества образования используется перечень (кодификатор) распределенных по классам проверяемых требований к результатам освоения основной образовательной программы среднего общего образования и элементов содержания по физике.

10 КЛАСС

Проверяемые требования к результатам освоения основной образовательной программы

Код проверяемого результата	Проверяемые предметные результаты освоения основной образовательной программы среднего общего образования
10.1	Демонстрировать на примерах роль и место физики в формировании современной научной картины мира, в развитии современной техники и технологий, в практической деятельности людей
10.2	Учитывать границы применения изученных физических моделей: материальная точка, инерциальная система отсчета, абсолютно твердое тело, идеальный газ; модели строения газов, жидкостей и твердых тел, точечный электрический заряд – при решении физических задач
10.3	Распознавать физические явления (процессы) и объяснять их на основе законов механики, молекулярно-кинетической теории строения вещества и электродинамики: равномерное и равноускоренное прямолинейное движение, свободное падение тел, движение по окружности, инерция, взаимодействие тел; диффузия, броуновское движение, строение жидкостей и твердых тел, изменение объема тел при нагревании (охлаждении), тепловое равновесие, испарение, конденсация, плавление, кристаллизация, кипение, влажность воздуха, повышение давления газа при его нагревании в закрытом сосуде, связь между параметрами состояния газа в изопроцессах; электризация тел, взаимодействие зарядов

10.4	Описывать механическое движение, используя физические величины: координата, путь, перемещение, скорость, ускорение, масса тела, сила, импульс тела, кинетическая энергия, потенциальная энергия, механическая работа, механическая мощность; при описании правильно трактовать физический смысл используемых величин, их обозначения и единицы, находить формулы, связывающие данную физическую величину с другими величинами
10.5	Описывать изученные тепловые свойства тел и тепловые явления, используя физические величины: давление газа, температура, средняя кинетическая энергия хаотического движения молекул, среднеквадратичная скорость молекул, количество теплоты, внутренняя энергия, работа газа, коэффициент полезного действия теплового двигателя; при описании правильно трактовать физический смысл используемых величин, их обозначения и единицы, находить формулы, связывающие данную физическую величину с другими величинам
10.6	Описывать изученные электрические свойства вещества и электрические явления (процессы), используя физические величины: электрический заряд, электрическое поле, напряженность поля, потенциал, разность потенциалов; при описании правильно трактовать физический смысл используемых величин, их обозначения и единицы; указывать формулы, связывающие данную физическую величину с другими величинами
10.7	анализировать физические процессы и явления, используя физические законы и принципы: закон всемирного тяготения, I, II и III законы Ньютона, закон сохранения механической энергии, закон сохранения импульса, принцип суперпозиции сил, принцип равноправия инерциальных систем отсчета; молекулярно-кинетическую теорию строения вещества, газовые законы, связь средней кинетической энергии теплового движения молекул с абсолютной температурой, первый закон термодинамики; закон сохранения электрического заряда, закон Кулона; при этом различать словесную формулировку закона, его математическое выражение и условия (границы, области) применимости
10.8	Объяснять основные принципы действия машин, приборов и технических устройств; различать условия их безопасного использования в повседневной жизни

10.9	Выполнять эксперименты по исследованию физических явлений и процессов с использованием прямых и косвенных измерений; при этом формулировать проблему (задачу) и гипотезу учебного эксперимента, собирать установку из предложенного оборудования, проводить опыт и формулировать выводы
10.10	Осуществлять прямые и косвенные измерения физических величин; при этом выбирать оптимальный способ измерения и использовать известные методы оценки погрешностей измерений
10.11	Исследовать зависимости между физическими величинами с использованием прямых измерений; при этом конструировать установку, фиксировать результаты полученной зависимости физических величин в виде таблиц и графиков, делать выводы по результатам исследования
10.12	Соблюдать правила безопасного труда при проведении исследований в рамках учебного эксперимента, учебно-исследовательской и проектной деятельности с использованием измерительных устройств и лабораторного оборудования
10.13	Решать расчетные задачи с явно заданной физической моделью, используя физические законы и принципы; на основе анализа условия задачи выбирать физическую модель, выделять физические величины и формулы, необходимые для ее решения, проводить расчеты и оценивать реальность полученного значения физической величины
10.14	Решать качественные задачи: выстраивать логически непротиворечивую цепочку рассуждений с опорой на изученные законы, закономерности и физические явления
10.15	Использовать при решении учебных задач современные информационные технологии для поиска, структурирования, интерпретации и представления учебной и научно-популярной информации, полученной из различных источников; критически анализировать получаемую информацию
10.16	Приводить примеры вклада российских и зарубежных ученых-физиков в развитие науки, объяснение процессов окружающего мира, в развитие техники и технологий
10.17	Использовать теоретические знания по физике в повседневной жизни для обеспечения безопасности при обращении с приборами и техническими устройствами, для сохранения здоровья и соблюдения норм экологического поведения в окружающей среде

10.18	Работать в группе с выполнением различных социальных ролей, планировать работу группы, рационально распределять обязанности и планировать деятельность в нестандартных ситуациях, адекватно оценивать вклад каждого из участников группы в решение рассматриваемой проблемы
-------	---

Проверяемые элементы содержания

Код раздела	Код проверяемого элемента	Проверяемые элементы содержания
1	ФИЗИКА И МЕТОДЫ НАУЧНОГО ПОЗНАНИЯ	
	1.1	Физика – наука о природе. Научные методы познания окружающего мира. Роль эксперимента и теории в процессе познания природы. Эксперимент в физике
	1.2	Моделирование физических явлений и процессов. Научные гипотезы. Физические законы и теории. Границы применимости физических законов. Принцип соответствия. Роль и место физики в формировании современной научной картины мира, в практической деятельности людей
2	МЕХАНИКА	
2.1	КИНЕМАТИКА	
	2.1.1	Механическое движение. Относительность механического движения. Система отсчета. Траектория
	2.1.2	Перемещение, скорость (средняя скорость, мгновенная скорость) и ускорение материальной точки, их проекции на оси системы координат. Сложение перемещений и сложение скоростей
	2.1.3	Равномерное и равноускоренное прямолинейное движение. Графики зависимости координат, скорости, ускорения, пути и перемещения материальной точки от времени
	2.1.4	Свободное падение. Ускорение свободного падения
	2.1.5	Криволинейное движение. Равномерное движение материальной точки по окружности. Угловая

		скорость, линейная скорость. Период и частота. Центростремительное ускорение
	2.1.6	Технические устройства: спидометр, движение снарядов, цепные и ременные передачи
	2.1.7	Практические работы. Измерение мгновенной скорости. Исследование соотношения между путями, пройденными телом за последовательные равные промежутки времени при равноускоренном движении с начальной скоростью, равной нулю. Изучение движения шарика в вязкой жидкости. Изучение движения тела, брошенного горизонтально
2.2	ДИНАМИКА	
	2.2.1	Принцип относительности Галилея. Первый закон Ньютона. Инерциальные системы отсчета
	2.2.2	Масса тела. Сила. Принцип суперпозиции сил
	2.2.3	Второй закон Ньютона для материальной точки в инерциальной системе отсчета (ИСО). Третий закон Ньютона для материальных точек
	2.2.4	Закон всемирного тяготения. Сила тяжести. Первая космическая скорость. Вес тела
	2.2.5	Сила упругости. Закон Гука
	2.2.6	Сила трения. Сухое трение. Сила трения скольжения и сила трения покоя. Коэффициент трения. Сила сопротивления при движении тела в жидкости или газе
	2.2.7	ьное и вращательное движение абсолютно
	2.2.8	Момент силы относительно оси вращения. Плечо силы. Условия равновесия твердого тела в ИСО
	2.2.9	Технические устройства: подшипники, движение искусственных спутников
	2.2.10	Практические работы. Изучение движения бруска по наклонной плоскости под действием нескольких сил. Исследование зависимости сил упругости, возникающих в деформируемой пружине и резиновом образце, от величины их деформации. Исследование условий равновесия твердого тела, имеющего ось вращения

2.3	ЗАКОНЫ СОХРАНЕНИЯ В МЕХАНИКЕ	
	2.3.1	Импульс материальной точки, системы материальных точек. Импульс силы и изменение импульса тела
	2.3.2	Закон сохранения импульса в ИСО. Реактивное движение
	2.3.3	Работа силы
	2.3.4	Мощность силы
	2.3.5	Кинетическая энергия материальной точки. Теорема о кинетической энергии
	2.3.6	Потенциальная энергия. Потенциальная энергия упруго деформированной пружины. Потенциальная энергия тела вблизи поверхности Земли
	2.3.7	Потенциальные и непотенциальные силы. Связь работы непотенциальных сил с изменением механической энергии системы тел. Закон сохранения механической энергии
	2.3.8	Упругие и неупругие столкновения
	2.3.9	Технические устройства: движение ракет, водомет, копер, пружинный пистолет
	2.3.10	Практические работы. Изучение связи скоростей тел при неупругом ударе. Исследование связи работы силы с изменением механической энергии тела
3	МОЛЕКУЛЯРНАЯ ФИЗИКА И ТЕРМОДИНАМИКА	
3.1	ОСНОВЫ МОЛЕКУЛЯРНО-КИНЕТИЧЕСКОЙ ТЕОРИИ	
	3.1.1	Основные положения молекулярно-кинетической теории. Броуновское движение. Диффузия. Характер движения и взаимодействия частиц вещества
	3.1.2	Модели строения газов, жидкостей и твердых тел и объяснение свойств вещества на основе этих моделей
	3.1.3	Масса молекул. Количество вещества. Постоянная Авогадро
	3.1.4	Тепловое равновесие. Температура и ее измерение. Шкала температур Цельсия
	3.1.5	Модель идеального газа. Основное уравнение молекулярно-кинетической теории идеального газа

	3.1.6	Абсолютная температура как мера средней кинетической энергии теплового движения частиц газа. Шкала температур Кельвина
	3.1.7	Уравнение Клапейрона – Менделеева. Закон Дальтона
	3.1.8	Газовые законы. Изопроцессы в идеальном газе с постоянным количеством вещества: изотерма, изохора, изобара
	3.1.9	Технические устройства: термометр, барометр
	3.1.10	Практические работы. Измерение массы воздуха в классной комнате. Исследование зависимости между параметрами состояния разреженного газа
3.2	ОСНОВЫ ТЕРМОДИНАМИКИ	
	3.2.1	Термодинамическая система. Внутренняя энергия термодинамической системы и способы ее изменения
	3.2.2	Количество теплоты и работа. Внутренняя энергия одноатомного идеального газа
	3.2.3	Виды теплопередачи: теплопроводность, конвекция, излучение. Теплоемкость тела. Удельная теплоемкость вещества. Расчет количества теплоты при теплопередаче
	3.2.4	Первый закон термодинамики. Применение первого закона термодинамики к изопроцессам. Графическая интерпретация работы газа
	3.2.5	Тепловые машины. Принципы действия тепловых машин. Преобразования энергии в тепловых машинах. Коэффициент полезного действия (далее – КПД) тепловой машины. Цикл Карно и его КПД
	3.2.6	Второй закон термодинамики. Необратимость процессов в природе. Тепловые двигатели. Экологические проблемы теплоэнергетики
	3.2.7	Технические устройства: двигатель внутреннего сгорания, бытовой холодильник, кондиционер
	3.2.8	Практические работы. Измерение удельной теплоемкости

3.3	АГРЕГАТНЫЕ СОСТОЯНИЯ ВЕЩЕСТВА. ФАЗОВЫЕ ПЕРЕХОДЫ	
	3.3.1	Парообразование и конденсация. Испарение и кипение. Удельная теплота парообразования. Зависимость температуры кипения от давления
	3.3.2	Абсолютная и относительная влажность воздуха. Насыщенный пар
	3.3.3	Твердое тело. Кристаллические и аморфные тела. Анизотропия свойств кристаллов. Жидкие кристаллы. Современные материалы
	3.3.4	Плавление и кристаллизация. Удельная теплота плавления. Сублимация
	3.3.5	Уравнение теплового баланса
	3.3.6	Технические устройства: гигрометр и психрометр, калориметр, технологии получения современных материалов, в том числе наноматериалов, и нанотехнологии
	3.3.7	Практические работы. Измерение влажности воздуха
4	ЭЛЕКТРОДИНАМИКА	
4.1	ЭЛЕКТРОСТАТИКА	
	4.1.1	Электризация тел. Электрический заряд. Два вида электрических зарядов
	4.1.2	Проводники, диэлектрики и полупроводники
	4.1.3	Закон сохранения электрического заряда
	4.1.4	Взаимодействие зарядов. Закон Кулона
	4.1.5	Электрическое поле. Напряженность электрического поля. Потенциал. Линии напряженности
	4.1.6	Работа сил электростатического поля. Потенциал. Разность потенциалов
	4.1.7	Проводники и диэлектрики в постоянном электрическом поле. Диэлектрическая проницаемость
	4.1.8	Емкость. Конденсатор. Емкость плоского конденсатора. Энергия заряженного конденсатора

	4.1.9	Технические устройства: электроскоп, электрометр, электростатическая защита, заземление электроприборов, конденсатор, ксерокс, струйный принтер
	4.1.10	Практические работы. Измерение электроемкости конденсатора
4.2	ПОСТОЯННЫЙ ЭЛЕКТРИЧЕСКИЙ ТОК. ТОКИ В РАЗЛИЧНЫХ СРЕДАХ	
	4.2.1	Условия существования постоянного электрического тока. Источники тока. Сила тока. Постоянный ток
	4.2.2	Напряжение. Закон Ома для участка цепи
	4.2.3	Электрическое сопротивление. Удельное сопротивление вещества
	4.2.4	Последовательное, параллельное, смешанное соединение проводников
	4.2.5	Работа электрического тока. Закон Джоуля – Ленца
	4.2.6	Мощность электрического тока
	4.2.7	электродвижущая сила (далее – ЭДС) и внутреннее сопротивление источника тока. Закон Ома для полной (замкнутой) электрической цепи. Короткое замыкание
	4.2.8	Электронная проводимость твердых металлов. Зависимость сопротивления металлов от температуры. Сверхпроводимость
	4.2.9	Электрический ток в вакууме. Свойства электронных пучков
	4.2.10	Полупроводники. Собственная и примесная проводимость полупроводников. Свойства p-n перехода. Полупроводниковые приборы
	4.2.11	Электрический ток в электролитах. Электролитическая диссоциация. Электролиз
	4.2.12	Электрический ток в газах. Самостоятельный и несамостоятельный разряд. Различные типы самостоятельного разряда. Молния. Плазма

	4.2.13	Технические устройства: амперметр, вольтметр, реостат, источники тока, электронагревательные приборы, электроосветительные приборы, термометр сопротивления, вакуумный диод, термисторы и фоторезисторы, полупроводниковый диод, гальваника
	4.2.14	Практические работы. Изучение смешанного соединения резисторов. Измерение ЭДС источника тока и его внутреннего сопротивления. Наблюдение электролиза

11 КЛАСС

Проверяемые требования к результатам освоения основной образовательной программы

Код проверяемого результата	Проверяемые предметные результаты освоения основной образовательной программы среднего общего образования
11.1	Демонстрировать на примерах роль и место физики в формировании современной научной картины мира, в развитии современной техники и технологий, в практической деятельности людей, целостность и единство физической картины мира
11.2	Учитывать границы применения изученных физических моделей: точечный электрический заряд, ядерная модель атома, нуклонная модель атомного ядра при решении физических задач
11.3	Распознавать физические явления (процессы) и объяснять их на основе законов электродинамики и квантовой физики: электрическая проводимость, тепловое, световое, химическое, магнитное действия тока, взаимодействие магнитов, электромагнитная индукция, действие магнитного поля на проводник с током и движущийся заряд, электромагнитные колебания и волны, прямолинейное распространение света, отражение, преломление, интерференция, дифракция и поляризация света, дисперсия света, фотоэлектрический эффект (фотоэффект), световое давление, возникновение линейчатого спектра атома водорода, естественная и искусственная радиоактивность
11.4	Описывать изученные свойства вещества (электрические, магнитные, оптические, электрическую проводимость различных сред) и электромагнитные явления (процессы), используя физические величины: электрический заряд, сила тока, электрическое напряжение, электрическое сопротивление, разность потенциалов, ЭДС, работа тока, индукция магнитного поля, сила Ампера, сила Лоренца, индуктивность катушки, энергия электрического и магнитного полей, период и частота колебаний в колебательном контуре, заряд и сила тока в процессе гармонических электромагнитных колебаний, фокусное расстояние и оптическая сила линзы; при описании правильно трактовать физический смысл используемых величин, их

	обозначения и единицы; указывать формулы, связывающие данную физическую величину с другими величинами
11.5	Описывать изученные квантовые явления и процессы, используя физические величины: скорость электромагнитных волн, длина волны и частота света, энергия и импульс фотона, период полураспада, энергия связи атомных ядер; при описании правильно трактовать физический смысл используемых величин, их обозначения и единицы; указывать формулы, связывающие данную физическую величину с другими величинами, вычислять значение физической величины
11.6	Анализировать физические процессы и явления, используя физические законы и принципы: закон Ома, законы последовательного и параллельного соединения проводников, закон Джоуля – Ленца, закон электромагнитной индукции, закон прямолинейного распространения света, законы отражения света, законы преломления света, уравнение Эйнштейна для фотоэффекта, закон сохранения энергии, закон сохранения импульса, закон сохранения электрического заряда, закон сохранения массового числа, постулаты Бора, закон радиоактивного распада; при этом различать словесную формулировку закона, его математическое выражение и условия (границы, области) применимости
11.7	Определять направление вектора индукции магнитного поля проводника с током, силы Ампера и силы Лоренца
11.8	Строить и описывать изображение, создаваемое плоским зеркалом, тонкой линзой
11.9	Выполнять эксперименты по исследованию физических явлений и процессов с использованием прямых и косвенных измерений; при этом формулировать проблему (задачу) и гипотезу учебного эксперимента, собирать установку из предложенного оборудования, проводить опыт и формулировать выводы
11.10	Осуществлять прямые и косвенные измерения физических величин; при этом выбирать оптимальный способ измерения и использовать известные методы оценки погрешностей измерений
11.11	Исследовать зависимости физических величин с использованием прямых измерений; при этом конструировать установку,

	фиксировать результаты полученной зависимости физических величин в виде таблиц и графиков, делать выводы по результатам исследования
11.12	Соблюдать правила безопасного труда при проведении исследований в рамках учебного эксперимента, учебно-исследовательской и проектной деятельности с использованием измерительных устройств и лабораторного оборудования
11.13	Решать расчетные задачи с явно заданной физической моделью, используя физические законы и принципы; на основе анализа условия задачи выбирать физическую модель, выделять физические величины и формулы, необходимые для ее решения, проводить расчеты и оценивать реальность полученного значения физической величины
11.14	Решать качественные задачи: выстраивать логически непротиворечивую цепочку рассуждений с опорой на изученные законы, закономерности и физические явления
11.15	Использовать при решении учебных задач современные информационные технологии для поиска, структурирования, интерпретации и представления учебной и научно-популярной информации, полученной из различных источников; критически анализировать получаемую информацию
11.16	объяснять принципы действия машин, приборов и технических устройств; различать условия их безопасного использования в повседневной жизни
11.17	Приводить примеры вклада российских и зарубежных ученых-физиков в развитие науки, в объяснение процессов окружающего мира, в развитие техники и технологий
11.18	Использовать теоретические знания по физике в повседневной жизни для обеспечения безопасности при обращении с приборами и техническими устройствами, для сохранения здоровья и соблюдения норм экологического поведения в окружающей среде
11.19	Работать в группе с выполнением различных социальных ролей, планировать работу группы, рационально распределять обязанности и планировать деятельность в нестандартных ситуациях, адекватно оценивать вклад каждого из участников группы в решение рассматриваемой проблемы

Проверяемые элементы содержания

Код раздела	Код проверяемого элемента	Проверяемые элементы содержания
4	ЭЛЕКТРОДИНАМИКА	
4.3	МАГНИТНОЕ ПОЛЕ. ЭЛЕКТРОМАГНИТНАЯ ИНДУКЦИЯ	
	4.3.1	Постоянные магниты. Взаимодействие постоянных магнитов
	4.3.2	Магнитное поле. Вектор магнитной индукции. Принцип суперпозиции. Линии магнитной индукции. Картина линий магнитной индукции поля постоянных магнитов
	4.3.3	Магнитное поле проводника с током. Картина линий поля длинного прямого проводника и замкнутого кольцевого проводника, катушки с током. Опыт Эрстеда. Взаимодействие проводников с током
	4.3.4	Сила Ампера, ее модуль и направление
	4.3.5	Сила Лоренца, ее модуль и направление. Движение заряженной частицы в однородном магнитном поле. Работа силы Лоренца
	4.3.6	Явление электромагнитной индукции
	4.3.7	Поток вектора магнитной индукции
	4.3.8	ЭДС индукции. Закон электромагнитной индукции Фарадея
	4.3.9	Вихревое электрическое поле. ЭДС индукции в проводнике, движущемся поступательно в однородном магнитном поле
	4.3.10	Правило Ленца
	4.3.11	Индуктивность. Явление самоиндукции. ЭДС самоиндукции
	4.3.12	Энергия магнитного поля катушки с током
	4.3.13	Электромагнитное поле
	4.3.14	Технические устройства: постоянные магниты, электромагниты, электродвигатель, ускорители элементарных частиц, индукционная печь

	4.3.15	Практические работы. Изучение магнитного поля катушки с током. Исследование действия постоянного магнита на рамку с током. Исследование явления электромагнитной индукции
5	КОЛЕБАНИЯ И ВОЛНЫ	
5.1	МЕХАНИЧЕСКИЕ И ЭЛЕКТРОМАГНИТНЫЕ КОЛЕБАНИЯ	
	5.1.1	Колебательная система. Свободные колебания. Гармонические колебания. Период, частота, амплитуда и фаза колебаний
	5.1.2	Пружинный маятник. Математический маятник
	5.1.3	Уравнение гармонических колебаний. Кинематическое и динамическое описание колебательного движения
	5.1.4	Превращение энергии при гармонических колебаниях. Связь амплитуды колебаний исходной величины с амплитудами колебаний ее скорости и ускорения
	5.1.5	Колебательный контур. Свободные электромагнитные колебания в идеальном колебательном контуре. Аналогия между механическими и электромагнитными колебаниями. Формула Томсона
	5.1.6	Закон сохранения энергии в идеальном колебательном контуре
	5.1.7	Вынужденные механические колебания. Резонанс. Резонансная кривая. Вынужденные электромагнитные колебания.
	5.1.8	Переменный ток. Синусоидальный переменный ток.
	5.1.9	Мощность переменного тока. Амплитудное и действующее значение силы тока и напряжения
	5.1.10	Трансформатор. Производство, передача и потребление электрической энергии. Экологические риски при производстве электрической энергии. Культура использования электроэнергии в повседневной жизни
	5.1.11	Технические устройства: сейсмограф, электрический звонок, линии электропередач

	5.1.12	Практические работы. Исследование зависимости периода малых колебаний груза на нити от длины нити и массы груза. Исследование переменного тока в цепи из последовательно соединенных конденсатора, катушки и резистора
5.2	МЕХАНИЧЕСКИЕ И ЭЛЕКТРОМАГНИТНЫЕ ВОЛНЫ	
	5.2.1	Механические волны, условия распространения. Период. Скорость распространения и длина волны. Поперечные и продольные волны
	5.2.2	Интерференция и дифракция механических волн
	5.2.3	Звук. Скорость звука. Громкость звука. Высота тона. Тембр звука
	5.2.4	Электромагнитные волны. Условия излучения электромагнитных волн. Взаимная ориентация векторов E , B и v в электромагнитной волне в вакууме
	5.2.5	Свойства электромагнитных волн: отражение, преломление, поляризация, дифракция, интерференция. Скорость электромагнитных волн
	5.2.6	Шкала электромагнитных волн. Применение электромагнитных волн в технике и быту
	5.2.7	Принципы радиосвязи и телевидения. Радиолокация. Электромагнитное загрязнение окружающей среды
	5.2.8	Технические устройства: музыкальные инструменты, ультразвуковая диагностика в технике и медицине, радар, радиоприемник, телевизор, антенна, телефон, СВЧ-печь
5.3	ОПТИКА	
	5.3.1	Прямолинейное распространение света в однородной среде. Луч света
	5.3.2	Отражение света. Законы отражения света. Построение изображений в плоском зеркале
	5.3.3	Преломление света. Законы преломления света. Абсолютный показатель преломления
	5.3.4	Полное внутреннее отражение. Предельный угол полного внутреннего отражения

	5.3.5	Дисперсия света. Сложный состав белого света. Цвет
	5.3.6	Собирающие и рассеивающие линзы. Тонкая линза. Фокусное расстояние и оптическая сила тонкой линзы. Построение изображений в собирающих и рассеивающих линзах. Формула тонкой линзы. Увеличение, даваемое линзой
	5.3.7	Пределы применимости геометрической оптики
	5.3.8	Интерференция света. Когерентные источники. Условия наблюдения максимумов и минимумов в интерференционной картине от двух синфазных когерентных источников
	5.3.9	Дифракция света. Дифракционная решетка. Условие наблюдения главных максимумов при падении монохроматического света на дифракционную решетку
	5.3.10	Поляризация света
	5.3.11	Технические устройства: очки, лупа, фотоаппарат, проекционный аппарат, микроскоп, телескоп, волоконная оптика, дифракционная решетка, поляриод
	5.3.12	Практические работы. Измерение показателя преломления. Исследование свойств изображений в линзах. Наблюдение дисперсии света
6	ЭЛЕМЕНТЫ СПЕЦИАЛЬНОЙ ТЕОРИИ ОТНОСИТЕЛЬНОСТИ	
	6.1	Границы применимости классической механики. Постулаты теории относительности: инвариантность модуля скорости света в вакууме, принцип относительности Эйнштейна
	6.2	Относительность одновременности. Замедление времени и сокращение длины
	6.3	Энергия и импульс свободной частицы
	6.4	Связь массы с энергией и импульсом свободной частицы. Энергия покоя свободной частицы
7	КВАНТОВАЯ ФИЗИКА	
7.1	ЭЛЕМЕНТЫ КВАНТОВОЙ ОПТИКИ	

	7.1.1	Фотоны. Формула Планка связи энергии фотона с его частотой. Энергия и импульс фотона
	7.1.2	Открытие и исследование фотоэффекта. Опыты А.Г. Столетова. Законы фотоэффекта
	7.1.3	Уравнение Эйнштейна для фотоэффекта. «Красная граница» фотоэффекта
	7.1.4	Давление света. Опыты П.Н. Лебедева
	7.1.5	Химическое действие света
	7.1.6	Технические устройства: фотоэлемент, фотодатчик, солнечная батарея, светодиод
7.2	СТРОЕНИЕ АТОМА	
	7.2.1	Модель атома Томсона. Опыты Резерфорда по исследованию строения атома. Планетарная модель атома
	7.2.2	Постулаты Бора. Излучение и поглощение фотонов при переходе атома с одного уровня энергии на другой. Виды спектров. Спектр уровней энергии атома водорода
	7.2.3	ые свойства частиц. Волны де Бройля. дуализм. Дифракция
	7.2.4	Спонтанное и вынужденное излучение. Устройство и принцип работы лазера
	7.2.5	Технические устройства: спектральный анализ (спектроскоп), лазер, квантовый компьютер
	7.2.6	Практические работы. Наблюдение линейчатого спектра
7.3	АТОМНОЕ ЯДРО	
	7.3.1	Методы наблюдения и регистрации элементарных частиц
	7.3.2	Открытие радиоактивности. Опыты Резерфорда по определению состава радиоактивного излучения. Свойства альфа-, бета-, гамма-излучения. Влияние радиоактивности на живые организмы

	7.3.3	Открытие протона и нейтрона. Нуклонная модель ядра Гейзенберга – Иваненко. Заряд ядра. Массовое число ядра. Изотопы
	7.3.4	Альфа-распад. Электронный и позитронный бета-распад. Гамма-излучение. Закон радиоактивного распада
	7.3.5	Энергия связи нуклонов в ядре. Ядерные силы. Дефект массы ядра
	7.3.6	Ядерные реакции. Деление и синтез ядер
	7.3.7	Ядерный реактор. Термоядерный синтез. Проблемы и перспективы ядерной энергетики. Экологические аспекты ядерной энергетики
	7.3.8	Элементарные частицы. Открытие позитрона. Фундаментальные взаимодействия
	7.3.9	Технические устройства: дозиметр, камера Вильсона, ядерный реактор, атомная бомба
	7.3.10	Практические работы. Исследование треков частиц (по готовым фотографиям)
8	ЭЛЕМЕНТЫ АСТРОФИЗИКИ	
	8.1	Вид звездного неба. Созвездия, яркие звезды, планеты, их видимое движение
	8.2	Солнечная система. Планеты земной группы. Планеты-гиганты и их спутники, карликовые планеты. Малые тела Солнечной системы
	8.3	Солнце, фотосфера и атмосфера. Солнечная активность
	8.4	Источник энергии Солнца и звезд
	8.5	Звезды, их основные характеристики: масса, светимость, радиус, температура, их взаимосвязь. Диаграмма «спектральный класс – светимость». Звезды главной последовательности. Зависимость «масса – светимость» для звезд главной последовательности
	8.6	Внутреннее строение звезд. Современные представления о происхождении и эволюции Солнца и звезд. Этапы жизни звезд

	8.7	Млечный Путь – наша Галактика. Спиральная структура Галактики, распределение звезд, газа и пыли. Положение и движение Солнца в Галактике. Плоская и сферическая подсистемы Галактики
	8.8	Типы галактик. Радиогалактики и квазары. Черные дыры в ядрах галактик
	8.9	Вселенная. Расширение Вселенной. Закон Хаббла. Разбегание галактик. Возраст и радиус Вселенной, теория Большого взрыва. Модель «горячей Вселенной». Реликтовое излучение
	8.10	Масштабная структура Вселенной. Метагалактика. Нерешенные проблемы астрономии

2.2. Рабочие программы курсов внеурочной деятельности.

Рабочие программы курсов внеурочной деятельности являются приложением к настоящей программе и состоят из инвариантной части «Разговоры о важном» - включает в себя информационно-просветительские занятия патристической, нравственной и экологической направленности; «Функциональная грамотность» - включает занятия по формированию функциональной грамотности; «Россия – Мои горизонты» в 10-11 классах - включают в себя занятия направленные на удовлетворение профориентационных интересов и потребностей обучающихся.

Вариативная часть внеурочной деятельности настоящей программы включает в себя следующие рабочие программы: «Мини-футбол», «Учебно-воспитательная поддержка».

2.3. Программа развития универсальных учебных действий при получении среднего общего образования, включающую формирование компетенций обучающихся в области учебно-исследовательской и проектной деятельности

Целевой раздел

На уровне среднего общего образования продолжается развитие универсальных учебных действий (далее - УУД), систематизированный комплекс которых закреплён во ФГОС СОО.

Формирование системы УУД осуществляется с учетом возрастных особенностей развития личностной и познавательной сфер обучающихся. УУД целенаправленно формируются в дошкольном, младшем школьном, подростковом возрастах и достигают высокого уровня развития к моменту перехода обучающихся на уровень среднего общего образования. Помимо возрастания сложности выполняемых действий повышается уровень их рефлексивности (осознанности). Именно переход на качественно новый уровень рефлексии выделяет старший

школьный возраст как особенный этап в становлении УУД. УУД в процессе взросления из средства успешности решения предметных задач постепенно превращаются в объект рассмотрения, анализа. Развивается также способность осуществлять широкий перенос сформированных УУД на внеучебные ситуации. Выработанные на базе предметного обучения и отрефлексированные, УУД начинают использоваться как универсальные в различных жизненных контекстах.

На уровне среднего общего образования регулятивные действия должны прирасти за счет умения выбирать успешные стратегии в трудных ситуациях, в конечном счете, управлять своей деятельностью в открытом образовательном пространстве. Развитие регулятивных действий тесно переплетается с развитием коммуникативных УУД. Обучающиеся осознанно используют коллективно-распределенную деятельность для решения разноплановых учебных, познавательных, исследовательских, проектных, профессиональных задач, для эффективного разрешения конфликтов. Старший школьный возраст является ключевым для развития познавательных УУД и формирования собственной образовательной стратегии. Появляется сознательное и развернутое формирование образовательного запроса. Это особенно важно с учетом повышения вариативности на уровне среднего общего образования, когда обучающийся оказывается в ситуации выбора уровня изучения предметов, профиля и подготовки к выбору будущей профессии.

Цель программы развития УУД - повышение эффективности освоения обучающимися основной образовательной программы, а также усвоение знаний и учебных действий; формирование у обучающихся системных представлений и опыта применения методов, технологий и форм организации проектной и учебно-исследовательской деятельности для достижения практикоориентированных результатов образования.

Задачи программа развития УУД:

- развитие у обучающихся способности к самопознанию, саморазвитию и самоопределению; формирование личностных ценностно-смысловых ориентиров и установок, системы значимых социальных и межличностных отношений;
- формирование умений самостоятельного планирования и осуществления учебной деятельности и организации учебного сотрудничества с педагогами и сверстниками;
- повышение эффективности усвоения обучающимися знаний и учебных действий, формирование научного типа мышления, компетентностей в учебных предметах, учебно-исследовательской, проектной, социальной деятельности;
- создание условий для интеграции урочных и внеурочных форм учебно-исследовательской и проектной деятельности обучающихся;
- формирование навыков участия в различных формах организации учебно-исследовательской и проектной деятельности (творческих конкурсах,

научных обществах, научно-практических конференциях, олимпиадах и других), возможность получения практико-ориентированного результата;

- формирование и развитие компетенций обучающихся в области использования ИКТ, включая владение ИКТ, поиском, анализом и передачей информации, презентацией выполненных работ;

- основами информационной безопасности, умением безопасного использования ИКТ;

- формирование знаний и навыков в области финансовой грамотности и устойчивого развития общества.

- возможность практического использования приобретенных обучающимися коммуникативных навыков, навыков целеполагания, планирования и самоконтроля;

- подготовку к осознанному выбору дальнейшего образования и профессиональной деятельности.

Содержательный раздел.

Программа формирования УУД у обучающихся содержит:

- описание взаимосвязи УУД с содержанием учебных предметов;
- описание особенностей реализации основных направлений и форм;
- учебно-исследовательской и проектной деятельности.

Описание взаимосвязи УУД с содержанием учебных предметов. Содержание среднего общего образования определяется программой среднего общего образования. Предметное учебное содержание фиксируется в рабочих программах.

Разработанные по всем учебным предметам рабочие программы (далее - РП) отражают определенные во ФГОС СОО УУД в трех своих компонентах:

- как часть метапредметных результатов обучения в разделе «Планируемые результаты освоения учебного предмета на уровне среднего общего образования»;

- в соотнесении с предметными результатами по основным разделам и темам учебного содержания;

- в разделе «Основные виды деятельности» тематического планирования.

Описание реализации требований формирования УУД в предметных результатах и тематическом планировании по отдельным предметам

Русский язык и литература, родной язык и литература

Формирование универсальных учебных познавательных действий включает **базовые логические действия**:

- устанавливать существенный признак или основание для сравнения, классификации и обобщения языковых единиц, языковых фактов и процессов, текстов различных функциональных разновидностей языка, функционально-смысловых типов, жанров; устанавливать основания для сравнения литературных

героев, художественных произведений и их фрагментов, классификации и обобщения литературных фактов; сопоставлять текст с другими произведениями русской и зарубежной литературы, интерпретациями в различных видах искусств;

- выявлять закономерности и противоречия в языковых фактах, данных в наблюдении (например, традиционный принцип русской орфографии и правописание чередующихся гласных и другие); при изучении литературных произведений, направлений, фактов историко-литературного процесса; анализировать изменения (например, в лексическом составе русского языка) и находить закономерности; формулировать и использовать определения понятий; толковать лексическое значение слова путем установления родовых и видовых смысловых компонентов, отражающих основные родо-видовые признаки реалии;

- выражать отношения, зависимости, правила, закономерности с помощью схем (например, схем сложного предложения с разными видами связи); графических моделей (например, при объяснении правописания гласных в корне слова, правописании «н» и «nn» в словах различных частей речи) и другие;

- разрабатывать план решения языковой и речевой задачи с учетом анализа имеющихся данных, представленных в виде текста, таблицы, графики и другие;

- оценивать соответствие результатов деятельности ее целям; различать верные и неверные суждения, устанавливая противоречия в суждениях и корректировать текст;

- развивать критическое мышление при решении жизненных проблем с учетом собственного речевого и читательского опыта.

- самостоятельно формулировать и актуализировать проблему, заложенную в художественном произведении, рассматривать ее всесторонне;

- устанавливать основания для сравнения литературных героев, художественных произведений и их фрагментов, классификации и обобщения литературных фактов; сопоставлять текст с другими произведениями русской и зарубежной литературы, интерпретациями в различных видах искусств;

- выявлять закономерности и противоречия в рассматриваемых явлениях, в том числе при изучении литературных произведений, направлений, фактов историко-литературного процесса.

Формирование **универсальных учебных познавательных** действий включает **базовые исследовательские действия**:

- формулировать вопросы исследовательского характера (например, о лексической сочетаемости слов, об особенности употребления стилистически окрашенной лексики и другие);

- выдвигать гипотезы (например, о целях использования изобразительно-выразительных средств языка, о причинах изменений в лексическом составе

русского языка, стилистических изменений и другие), обосновывать, аргументировать суждения;

- анализировать результаты, полученные в ходе решения языковой и речевой задачи, критически оценивать их достоверность;

- уметь интегрировать знания из разных предметных областей (например, при подборе примеров о роли русского языка как государственного языка Российской Федерации, средства межнационального общения, национального языка русского народа, одного из мировых языков и другие);

- уметь переносить знания в практическую область, освоенные средства и способы действия в собственную речевую практику (например, применять знания о нормах произношения и правописания, лексических, морфологических и других нормах); уметь переносить знания, в том числе полученные в результате чтения и изучения литературных произведений, в познавательную и практическую области жизнедеятельности;

- владеть навыками учебно-исследовательской и проектной деятельности на основе литературного материала, проявлять устойчивый интерес к чтению как средству познания отечественной и других культур;

- владеть научным типом мышления, научной терминологией, ключевыми понятиями и методами современного литературоведения; определять и учитывать историко-культурный контекст и контекст творчества писателя в процессе анализа художественных произведений.

Формирование **универсальных учебных познавательных действий** включает **работу с информацией**:

- самостоятельно осуществлять поиск, анализ, систематизацию и интерпретацию информации из энциклопедий, словарей, справочников; средств массовой информации, государственных электронных ресурсов учебного назначения; оценивать достоверность информации, ее соответствие правовым и морально-этическим нормам;

- создавать тексты в различных форматах с учетом назначения информации и ее целевой аудитории, выбирать оптимальную форму ее представления и визуализации (презентация, таблица, схема и другие);

- владеть навыками защиты личной информации, соблюдать требования информационной безопасности.

Формирование **универсальных учебных коммуникативных действий** включает умения:

- владеть различными видами монолога и диалога, формулировать в устной и письменной форме суждения на социально-культурные, нравственно-этические, бытовые, учебные темы в соответствии с темой, целью, сферой и ситуацией общения; правильно, логично, аргументированно излагать свою точку зрения по поставленной проблеме;

- пользоваться невербальными средствами общения, понимать значение социальных знаков;
- аргументированно вести диалог, уметь смягчать конфликтные ситуации; корректно выражать свое отношение к суждениям собеседников, проявлять уважительное отношение к оппоненту и в корректной форме формулировать свои возражения, задавать вопросы по существу обсуждаемой темы;
- логично и корректно с точки зрения культуры речи излагать свою точку зрения; самостоятельно выбирать формат публичного выступления и составлять устные и письменные тексты с учетом цели и особенностей аудитории;
- осуществлять совместную деятельность, включая взаимодействие с людьми иной культуры, национальной и религиозной принадлежности на основе гуманистических ценностей, взаимопонимания между людьми разных культур;
- принимать цели совместной деятельности, организовывать, координировать действия по их достижению;
- оценивать качество своего вклада и вклада каждого участника команды в общий результат;
- уметь обобщать мнения нескольких людей и выражать это обобщение в устной и письменной форме;
- предлагать новые проекты, оценивать идеи с позиции новизны, оригинальности, практической значимости; проявлять творческие способности и воображение, быть инициативным;
- участвовать в дискуссии на литературные темы, в коллективном диалоге, разрабатывать индивидуальный и (или) коллективный учебный проект.

Формирование **универсальных учебных регулятивных действий** включает умения:

- самостоятельно составлять план действий при анализе и создании текста, вносить необходимые коррективы;
- оценивать приобретенный опыт, в том числе речевой; анализировать и оценивать собственную работу: меру самостоятельности, затруднения, дефициты, ошибки и другие;
- осуществлять речевую рефлекссию (выявлять коммуникативные неудачи и их причины, уметь предупреждать их), давать оценку приобретенному речевому опыту и корректировать собственную речь с учетом целей и условий общения;
- давать оценку новым ситуациям, в том числе изображенным в художественной литературе; оценивать приобретенный опыт с учетом литературных знаний;
- осознавать ценностное отношение к литературе как неотъемлемой части культуры; выявлять взаимосвязи между языковым, литературным, интеллектуальным, духовно-нравственным развитием личности;

– принимать мотивы и аргументы других при анализе результатов деятельности, в том числе в процессе чтения художественной литературы и обсуждения литературных героев и проблем, поставленных в художественных произведениях.

Иностранный язык

Формирование **универсальных учебных познавательных действий** включает **базовые логические и исследовательские действия**:

- анализировать, устанавливать аналогии между способами выражения мысли средствами иностранного и родного языков;
- распознавать свойства и признаки языковых единиц и языковых явлений иностранного языка; сравнивать, классифицировать и обобщать их;
- выявлять признаки и свойства языковых единиц и языковых явлений иностранного языка (например, грамматических конструкции и их функций);
- сравнивать разные типы и жанры устных и письменных высказываний на иностранном языке;
- различать в иноязычном устном и письменном тексте - факт и мнение;
- анализировать структурно и содержательно разные типы и жанры устных и письменных высказываний на иностранном языке с целью дальнейшего использования результатов анализа в собственных высказываниях;
- проводить по предложенному плану небольшое исследование по установлению особенностей единиц изучаемого языка, языковых явлений (лексических, грамматических), социокультурных явлений;
- формулировать в устной или письменной форме гипотезу предстоящего исследования (исследовательского проекта) языковых явлений; осуществлять проверку гипотезы;
- самостоятельно формулировать обобщения и выводы по результатам проведенного наблюдения за языковыми явлениями;
- представлять результаты исследования в устной и письменной форме, в виде электронной презентации, схемы, таблицы, диаграммы и других на уроке или во внеурочной деятельности;
- проводить небольшое исследование межкультурного характера по установлению соответствий и различий в культурных особенностях родной страны и страны изучаемого языка.

Формирование **универсальных учебных познавательных действий** включает **работу с информацией**:

- использовать в соответствии с коммуникативной задачей различные стратегии чтения и аудирования для получения информации (с пониманием основного содержания, с пониманием запрашиваемой информации, с полным пониманием);

– полно и точно понимать прочитанный текст на основе его информационной переработки (смыслового и структурного анализа отдельных частей текста, выборочного перевода);

– фиксировать информацию доступными средствами (в виде ключевых слов, плана, тезисов);

– оценивать достоверность информации, полученной из иноязычных источников, критически оценивать и интерпретировать информацию с разных позиций, распознавать и фиксировать противоречия в информационных источниках;

– соблюдать информационную безопасность при работе в сети Интернет.

Формирование **универсальных учебных коммуникативных действий** включает умения:

– воспринимать и создавать собственные диалогические и монологические высказывания на иностранном языке, участвовать в обсуждениях, выступлениях в соответствии с условиями и целями общения;

– развернуто, логично и точно излагать свою точку зрения с использованием адекватных языковых средств изучаемого иностранного языка;

– выбирать и использовать выразительные средства языка и знаковых систем (текст, таблица, схема и другие) в соответствии с коммуникативной задачей;

– осуществлять смысловое чтение текста с учетом коммуникативной задачи и вида текста, используя разные стратегии чтения (с пониманием основного содержания, с полным пониманием, с нахождением интересующей информации);

– выстраивать и представлять в письменной форме логику решения коммуникативной задачи (например, в виде плана высказывания, состоящего из вопросов или утверждений);

– публично представлять на иностранном языке результаты выполненной проектной работы, самостоятельно выбирая формат выступления с учетом особенностей аудитории;

– осуществлять деловую коммуникацию на иностранном языке в рамках выбранного профиля с целью решения поставленной коммуникативной задачи.

Формирование **универсальных учебных регулятивных действий** включает умения:

– планировать организацию совместной работы, распределять задачи, определять свою роль и координировать свои действия с другими членами команды;

– выполнять работу в условиях реального, виртуального и комбинированного взаимодействия;

– оказывать влияние на речевое поведение партнера (например, поощряя его продолжать поиск совместного решения поставленной задачи);

– корректировать совместную деятельность с учетом возникших трудностей, новых данных или информации;

– осуществлять взаимодействие в ситуациях общения, соблюдая этикетные нормы межкультурного общения.

Математика и информатика.

Формирование универсальных учебных познавательных действий включает базовые логические действия:

– выявлять качества, характеристики математических понятий и отношений между понятиями; формулировать определения понятий;

– устанавливать существенный признак классификации, основания для обобщения и сравнения, критерии проводимого анализа;

– выявлять математические закономерности, проводить аналогии, вскрывать взаимосвязи и противоречия в фактах, данных, наблюдениях и утверждениях; предлагать критерии для выявления закономерностей и противоречий;

– воспринимать, формулировать и преобразовывать суждения: утвердительные и отрицательные, единичные, частные и общие; условные;

– делать выводы с использованием законов логики, дедуктивных и индуктивных умозаключений, умозаключений по аналогии;

– проводить самостоятельно доказательства математических утверждений (прямые и от противного), выстраивать аргументацию, приводить примеры и контрпримеры; обосновывать собственные суждения и выводы;

– выбирать способ решения учебной задачи (сравнивать несколько вариантов решения, выбирать наиболее подходящий с учетом самостоятельно выделенных критериев).

Формирование универсальных учебных познавательных действий включает базовые исследовательские действия:

– использовать вопросы как исследовательский инструмент познания;

– формулировать вопросы, фиксирующие противоречие, проблему, устанавливать искомое и данное, формировать гипотезу, аргументировать свою позицию, мнение;

– проводить самостоятельно спланированный эксперимент, исследование по установлению особенностей математического объекта, понятия, процедуры, по выявлению зависимостей между объектами, понятиями, процедурами, использовать различные методы;

– самостоятельно формулировать обобщения и выводы по результатам проведенного наблюдения, исследования, оценивать достоверность полученных результатов, выводов и обобщений, прогнозировать возможное их развитие в новых условиях.

Формирование универсальных учебных познавательных действий включает работу с информацией:

- выбирать информацию из источников различных типов, анализировать и интерпретировать информацию различных видов и форм представления; систематизировать и структурировать информацию, представлять ее в различных формах;
- оценивать надежность информации по самостоятельно сформулированным критериям, воспринимать ее критически;
- выявлять дефициты информации, данных, необходимых для ответа на вопрос и для решения задачи;
- анализировать информацию, структурировать ее с помощью таблиц и схем, обобщать, моделировать математически: делать чертежи и краткие записи по условию задачи, отображать графически, записывать с помощью формул;
- формулировать прямые и обратные утверждения, отрицание, выводить следствия; распознавать неверные утверждения и находить в них ошибки;
- проводить математические эксперименты, решать задачи исследовательского характера, выдвигать предположения, доказывать или опровергать их, применяя индукцию, дедукцию, аналогию, математические методы;
- создавать структурированные текстовые материалы с использованием возможностей современных программных средств и облачных технологий, использовать табличные базы данных;
- использовать компьютерно-математические модели для анализа объектов и процессов, оценивать адекватность модели моделируемому объекту или процессу; представлять результаты моделирования в наглядном виде.

Формирование универсальных учебных коммуникативных действий включает умения:

- воспринимать и формулировать суждения, ясно, точно, грамотно выражать свою точку зрения в устных и письменных текстах;
- в ходе обсуждения задавать вопросы по существу обсуждаемой темы, проблемы, решаемой задачи, высказывать идеи, нацеленные на поиск решения; сопоставлять свои суждения с суждениями других участников диалога; в корректной форме формулировать разногласия и возражения;
- представлять логику решения задачи, доказательства утверждения, результаты и ход эксперимента, исследования, проекта в устной и письменной форме, подкрепляя пояснениями, обоснованиями в вербальном и графическом виде; самостоятельно выбирать формат выступления с учетом задач презентации и особенностей аудитории;
- участвовать в групповых формах работы (обсуждения, обмен мнений, «мозговые штурмы» и другие), используя преимущества командной и индивидуальной работы при решении учебных задач; планировать организацию

совместной работы, распределять виды работ, договариваться, обсуждать процесс и результат работы; обобщать мнения нескольких людей;

- выполнять свою часть работы и координировать свои действия с другими членами команды; оценивать качество своего вклада в общий продукт по критериям, сформулированным участниками взаимодействия.

Формирование универсальных учебных регулятивных действий включает умения:

- составлять план, алгоритм решения задачи, выбирать способ решения с учетом имеющихся ресурсов и собственных возможностей и корректировать с учетом новой информации;

- владеть навыками познавательной рефлексии как осознания совершаемых действий и мыслительных процессов, их результатов; владеть способами самопроверки, самоконтроля процесса и результата решения математической задачи;

- предвидеть трудности, которые могут возникнуть при решении задачи, вносить коррективы в деятельность на основе новых обстоятельств, данных, найденных ошибок;

- оценивать соответствие результата цели и условиям, меру собственной самостоятельности, затруднения, дефициты, ошибки, приобретенный опыт; объяснять причины достижения или недостижения результатов деятельности.

Естественно-научные предметы.

Формирование универсальных учебных познавательных действий включает базовые логические действия:

- выявлять закономерности и противоречия в рассматриваемых физических, химических, биологических явлениях, например, анализировать физические процессы и явления с использованием физических законов и теорий, например, закона сохранения механической энергии, закона сохранения импульса, газовых законов, закона Кулона, молекулярно-кинетической теории строения вещества, выявлять закономерности в проявлении общих свойств у веществ, относящихся к одному классу химических соединений;

- определять условия применимости моделей физических тел и процессов (явлений), например, инерциальная система отсчета, абсолютно упругая деформация, моделей газа, жидкости и твердого (кристаллического) тела, идеального газа;

- выбирать основания и критерии для классификации веществ и химических реакций;

- применять используемые в химии символические (знаковые) модели, уметь преобразовывать модельные представления при решении учебных познавательных и практических задач, применять модельные представления для выявления характерных признаков изучаемых веществ и химических реакций;

- выбирать наиболее эффективный способ решения расчетных задач с учетом получения новых знаний о веществах и химических реакциях;
- вносить коррективы в деятельность, оценивать соответствие результатов целям, оценивать риски последствий деятельности, например, анализировать и оценивать последствия использования тепловых двигателей и теплового загрязнения окружающей среды с позиций экологической безопасности; влияния радиоактивности на живые организмы безопасности; представлений о рациональном природопользовании (в процессе подготовки сообщений, выполнения групповых проектов);
- развивать креативное мышление при решении жизненных проблем, например, объяснять основные принципы действия технических устройств и технологий, таких как: ультразвуковая диагностика в технике и медицине, радар, радиоприемник, телевизор, телефон, СВЧ-печь; и условий их безопасного применения в практической жизни.

Формирование универсальных учебных познавательных действий включает базовые исследовательские действия:

- проводить эксперименты и исследования, например, действия постоянного магнита на рамку с током; явления электромагнитной индукции, зависимости периода малых колебаний математического маятника от параметров колебательной системы;
- проводить исследования зависимостей между физическими величинами, например: зависимости периода обращения конического маятника от его параметров; зависимости силы упругости от деформации для пружины и резинового образца; исследование остывания вещества; исследование зависимости полезной мощности источника тока от силы тока;
- проводить опыты по проверке предложенных гипотез, например, гипотезы о прямой пропорциональной зависимости между дальностью полета и начальной скоростью тела; о независимости времени движения бруска по наклонной плоскости на заданное расстояние от его массы; проверка законов для изопроцессов в газе (на углубленном уровне);
- формировать научный тип мышления, владеть научной терминологией, ключевыми понятиями и методами, например, описывать изученные физические явления и процессы с использованием физических величин, например: скорость электромагнитных волн, длина волны и частота света, энергия и импульс фотона;
- уметь переносить знания в познавательную и практическую области деятельности, например, распознавать физические явления в опытах и окружающей жизни, например: отражение, преломление, интерференция, дифракция и поляризация света, дисперсия света (на базовом уровне);
- уметь интегрировать знания из разных предметных областей, например, решать качественные задачи, в том числе интегрированного и междисциплинарного

характера; решать расчетные задачи с неявно заданной физической моделью, требующие применения знаний из разных разделов школьного курса физики, а также интеграции знаний из других предметов естественно-научного цикла;

- выдвигать новые идеи, предлагать оригинальные подходы и решения, например, решать качественные задачи с опорой на изученные физические законы, закономерности и физические явления (на базовом уровне);

- проводить исследования условий равновесия твердого тела, имеющего ось вращения; конструирование кронштейнов и расчет сил упругости; изучение устойчивости твердого тела, имеющего площадь опоры.

Формирование универсальных учебных познавательных действий включает работу с информацией:

- создавать тексты в различных форматах с учетом назначения информации и целевой аудитории, выбирая оптимальную форму представления и визуализации, подготавливать сообщения о методах получения естественнонаучных знаний, открытиях в современной науке;

- использовать средства информационных и коммуникационных технологий в решении когнитивных, коммуникативных и организационных задач, использовать информационные технологии для поиска, структурирования, интерпретации и представления информации при подготовке сообщений о применении законов физики, химии в технике и технологиях;

- использовать ИТ-технологии при работе с дополнительными источниками информации в области естественнонаучного знания, проводить их критический анализ и оценку достоверности.

Формирование универсальных учебных коммуникативных действий включает умения:

- аргументированно вести диалог, развернуто и логично излагать свою точку зрения;

- при обсуждении физических, химических, биологических проблем, способов решения задач, результатов учебных исследований и проектов в области естествознания; в ходе дискуссий о современной естественно-научной картине мира;

- работать в группе при выполнении проектных работ; при планировании, проведении и интерпретации результатов опытов и анализе дополнительных источников информации по изучаемой теме; при анализе дополнительных источников информации; при обсуждении вопросов междисциплинарного характера (например, по темам «Движение в природе», «Теплообмен в живой природе», «Электромагнитные явления в природе», «Световые явления в природе»).

Формирование универсальных учебных регулятивных действий включает умения:

- самостоятельно осуществлять познавательную деятельность в области физики, химии, биологии, выявлять проблемы, ставить и формулировать задачи;
- самостоятельно составлять план решения расчетных и качественных задач по физике и химии, план выполнения практической или исследовательской работы с учетом имеющихся ресурсов и собственных возможностей;
- делать осознанный выбор, аргументировать его, брать на себя ответственность за решение в групповой работе над учебным проектом или исследованием в области физики, химии, биологии; давать оценку новым ситуациям, возникающим в ходе выполнения опытов, проектов или исследований, вносить коррективы в деятельность, оценивать соответствие результатов целям;
- использовать приемы рефлексии для оценки ситуации, выбора верного решения при решении качественных и расчетных задач;
- принимать мотивы и аргументы других участников при анализе и обсуждении результатов учебных исследований или решения физических задач.

Общественно-научные предметы.

Формирование универсальных учебных познавательных действий включает базовые логические действия:

- характеризовать, опираясь на социально-гуманитарные знания, российские духовно-нравственные ценности, раскрывать их взаимосвязь, историческую обусловленность, актуальность в современных условиях;
- самостоятельно формулировать социальные проблемы, рассматривать их всесторонне на основе знаний об обществе как целостной развивающейся системе в единстве и взаимодействии основных сфер и социальных институтов;
- устанавливать существенные признак или основания для классификации и типологизации социальных явлений прошлого и современности; группировать, систематизировать исторические факты по самостоятельно определяемому признаку, например, по хронологии, принадлежности к историческим процессам, типологическим основаниям, проводить классификацию стран по особенностям географического положения, формам правления и типам государственного устройства;
- выявлять причинно-следственные, функциональные, иерархические и другие связи подсистем и элементов общества, например, мышления и деятельности, экономической деятельности и проблем устойчивого развития, макроэкономических показателей и качества жизни, изменениями содержания парниковых газов в атмосфере и наблюдаемыми климатическими изменениями;
- оценивать с опорой на полученные социально-гуманитарные знания, социальные явления и события, их роль и последствия, например, значение географических факторов, определяющих остроту глобальных проблем, прогнозы развития человечества, значение импортозамещения для экономики нашей страны;

– вносить коррективы в деятельность, оценивать соответствие результатов целям, оценивать риски последствий деятельности, например, связанные с попытками фальсификации исторических фактов, отражающих важнейшие события истории России.

Формирование универсальных учебных познавательных действий включает базовые исследовательские действия:

– владеть навыками учебно-исследовательской и проектной деятельности для формулирования и обоснования собственной точки зрения (версии, оценки) с опорой на фактический материал, в том числе используя источники социальной информации разных типов; представлять ее результаты в виде завершенных проектов, презентаций, творческих работ социальной и междисциплинарной направленности;

– анализировать полученные в ходе решения задачи результаты для описания (реконструкции) в устной и письменной форме исторических событий, явлений, процессов истории родного края, истории России и всемирной истории;

– формулировать аргументы для подтверждения/опровержения собственной или предложенной точки зрения по дискуссионной проблеме из истории России и всемирной истории и сравнивать предложенную аргументацию, выбирать наиболее аргументированную позицию;

– актуализировать познавательную задачу, выдвигать гипотезу ее решения, находить аргументы для доказательства своих утверждений, задавать параметры и критерии решения; самостоятельно составлять алгоритм решения географических задач и выбирать способ их решения с учетом имеющихся ресурсов и собственных возможностей, аргументировать предлагаемые варианты решений при выполнении практических работ;

– проявлять способность и готовность к самостоятельному поиску методов решения практических задач, применению различных методов изучения социальных явлений и процессов в социальных науках, включая универсальные методы науки, а также специальные методы социального познания, в том числе социологические опросы, биографический метод, социальное прогнозирование, метод моделирования и сравнительно-исторический метод; владеть элементами научной методологии социального познания.

Формирование универсальных учебных познавательных действий включает работу с информацией:

– владеть навыками получения социальной информации из источников разных типов и различать в ней события, явления, процессы; факты и мнения, описания и объяснения, гипотезы и теории, обобщать историческую информацию по истории России и зарубежных стран;

– извлекать социальную информацию из неадаптированных источников, вести целенаправленный поиск необходимых сведений для восполнения

недостающих звеньев, делать обоснованные выводы, различать отдельные компоненты в информационном сообщении, осуществлять анализ, систематизацию и интерпретацию информации различных видов и форм представления;

- использовать средства информационных и коммуникационных технологий для анализа социальной информации о социальном и политическом развитии российского общества, направлениях государственной политики в Российской Федерации, правовом регулировании общественных процессов в Российской Федерации, полученной из источников разного типа в решении когнитивных, коммуникативных и организационных задач с соблюдением требований эргономики, техники безопасности, гигиены, ресурсосбережения, правовых и этических норм, норм информационной безопасности;

- оценивать достоверность, легитимность информации на основе различения видов письменных исторических источников по истории России и всемирной истории, выявления позиции автора документа и участников событий, основной мысли, основной и дополнительной информации, достоверности содержания.

Формирование универсальных учебных коммуникативных действий включает умения:

- владеть различными способами общения и взаимодействия с учетом понимания особенностей политического, социально-экономического и историко-культурного развития России как многонационального государства, знакомство с культурой, традициями и обычаями народов России;

- выбирать тематику и методы совместных действий с учетом возможностей каждого члена коллектива при участии в диалогическом и полилогическом общении по вопросам развития общества в прошлом и сегодня;

- ориентироваться в направлениях профессиональной деятельности, связанных с социально-гуманитарной подготовкой.

Формирование универсальных учебных регулятивных действий включает умения:

- самостоятельно осуществлять познавательную деятельность, выявлять проблемы, ставить и формулировать собственные задачи с использованием исторических примеров эффективного взаимодействия народов нашей страны для защиты Родины от внешних врагов, достижения общих целей в деле политического, социально-экономического и культурного развития России;

- принимать мотивы и аргументы других людей при анализе результатов деятельности, используя социально-гуманитарные знания для взаимодействия с представителями других национальностей и культур в целях успешного выполнения типичных социальных ролей, ориентации в актуальных общественных событиях, определения личной гражданской позиции.

Основы безопасности и защиты Родины

В результате изучения ОБЗР на уровне среднего общего образования у обучающегося будут сформированы познавательные универсальные учебные действия, коммуникативные универсальные учебные действия, регулятивные универсальные учебные действия, совместная деятельность.

Познавательные универсальные учебные действия

Базовые логические действия:

- самостоятельно определять актуальные проблемные вопросы безопасности личности, общества и государства, обосновывать их приоритет и всесторонне анализировать, разрабатывать алгоритмы их возможного решения в различных ситуациях;
- устанавливать существенный признак или основания для обобщения, сравнения и классификации событий и явлений в области безопасности жизнедеятельности, выявлять их закономерности и противоречия; определять цели действий применительно к заданной (смоделированной) ситуации, выбирать способы их достижения с учетом самостоятельно выделенных критериев в парадигме безопасной жизнедеятельности, оценивать риски возможных последствий для реализации риск-ориентированного поведения;
- моделировать объекты (события, явления) в области безопасности личности, общества и государства, анализировать их различные состояния для решения познавательных задач, переносить приобретенные знания в повседневную жизнь;
- планировать и осуществлять учебные действия в условиях дефицита информации, необходимой для решения стоящей задачи; развивать творческое мышление при решении ситуационных задач.

Базовые исследовательские действия:

- владеть научной терминологией, ключевыми понятиями и методами в области безопасности жизнедеятельности;
- осуществлять различные виды деятельности по приобретению нового знания, его преобразованию и применению для решения различных учебных задач, в том числе при разработке и защите проектных работ;
- анализировать содержание вопросов и заданий и выдвигать новые идеи, самостоятельно выбирать оптимальный способ решения задач с учетом установленных (обоснованных) критериев;
- раскрывать проблемные вопросы, отражающие несоответствие между реальным (заданным) и наиболее благоприятным состоянием объекта (явления) в повседневной жизни;
- критически оценивать полученные в ходе решения учебных задач результаты, обосновывать предложения по их корректировке в новых условиях;
- характеризовать приобретенные знания и навыки, оценивать возможность их реализации в реальных ситуациях;

- использовать знания других предметных областей для решения учебных задач в области безопасности жизнедеятельности;
- переносить приобретенные знания и навыки в повседневную жизнь.

Работа с информацией:

- владеть навыками самостоятельного поиска, сбора, обобщения и анализа различных видов информации из источников разных типов при обеспечении условий информационной безопасности личности;
- создавать информационные блоки в различных форматах с учетом характера решаемой учебной задачи;
- самостоятельно выбирать оптимальную форму их представления;
- оценивать достоверность, легитимность информации, ее соответствие правовым и морально-этическим нормам;
- владеть навыками по предотвращению рисков, профилактике угроз и защите от опасностей цифровой среды;
- использовать средства информационных и коммуникационных технологий в учебном процессе с соблюдением требований эргономики, техники безопасности и гигиены.

Коммуникативные универсальные учебные действия Общение:

- осуществлять в ходе образовательной деятельности безопасную коммуникацию, переносить принципы ее организации в повседневную жизнь;
- распознавать вербальные и невербальные средства общения;
- понимать значение социальных знаков;
- определять признаки деструктивного общения;
- владеть приемами безопасного межличностного и группового общения;
- безопасно действовать по избеганию конфликтных ситуаций;
- аргументированно, логично и ясно излагать свою точку зрения с использованием языковых средств.

Регулятивные универсальные учебные действия

Самоорганизация:

- ставить и формулировать собственные задачи в образовательной деятельности и жизненных ситуациях;
- самостоятельно выявлять проблемные вопросы, выбирать оптимальный способ и составлять план их решения в конкретных условиях;
- делать осознанный выбор в новой ситуации, аргументировать его;
- брать ответственность за свое решение;
- оценивать приобретенный опыт;

- расширять познания в области безопасности жизнедеятельности на основе личных предпочтений и за счет привлечения научно-практических знаний других предметных областей;
- повышать образовательный и культурный уровень.

Самоконтроль, принятие себя и других

- оценивать образовательные ситуации;
- предвидеть трудности, которые могут возникнуть при их разрешении;
- вносить коррективы в свою деятельность;
- контролировать соответствие результатов целям;
- использовать приемы рефлексии для анализа и оценки образовательной ситуации, выбора оптимального решения;
- принимать себя, понимая свои недостатки и достоинства, невозможности контроля всего вокруг;
- принимать мотивы и аргументы других людей при анализе и оценке образовательной ситуации;
- признавать право на ошибку свою и чужую.

Совместная деятельность:

- понимать и использовать преимущества командной и индивидуальной работы в конкретной учебной ситуации;
- ставить цели и организовывать совместную деятельность с учетом общих интересов, мнений и возможностей каждого участника команды (составлять план, распределять роли, принимать правила учебного взаимодействия, обсуждать процесс и результат совместной работы, договариваться о результатах);
- оценивать свой вклад и вклад каждого участника команды в общий результат по совместно разработанным критериям;
- осуществлять позитивное стратегическое поведение в различных ситуациях;
- предлагать новые идеи, оценивать их с позиции новизны и практической значимости;
- проявлять творчество и разумную инициативу.

Физическая культура

Формирование универсальных учебных познавательных действий включает базовые логические действия:

- самостоятельно формулировать и актуализировать проблему, рассматривать её всесторонне;
- устанавливать существенный признак или основания для сравнения, классификации и обобщения;
- определять цели деятельности, задавать параметры и критерии их достижения;

- выявлять закономерности и противоречия в рассматриваемых явлениях;
- разрабатывать план решения проблемы с учётом анализа имеющихся материальных и нематериальных ресурсов;
- вносить коррективы в деятельность, оценивать соответствие результатов целям, оценивать риски последствий деятельности;
- координировать и выполнять работу в условиях реального, виртуального и комбинированного взаимодействия;
- развивать креативное мышление при решении жизненных проблем.

Формирование универсальных учебных познавательных действий включает базовые исследовательские действия:

- владеть навыками учебно-исследовательской и проектной деятельности, навыками разрешения проблем; способностью и готовностью к самостоятельному поиску методов решения практических задач, применению различных методов познания;
- овладение видами деятельности по получению нового знания, его интерпретации, преобразованию и применению в различных учебных ситуациях (в том числе при создании учебных и социальных проектов);
- формирование научного типа мышления, владение научной терминологией, ключевыми понятиями и методами;
- ставить и формулировать собственные задачи в образовательной деятельности и жизненных ситуациях;
- выявлять причинно-следственные связи и актуализировать задачу, выдвигать гипотезу её решения, находить аргументы для доказательства своих утверждений, задавать параметры и критерии решения;
- анализировать полученные в ходе решения задачи результаты, критически оценивать их достоверность, прогнозировать изменение в новых условиях;
- давать оценку новым ситуациям, оценивать приобретённый опыт;
- осуществлять целенаправленный поиск переноса средств и способов действия в профессиональную среду;
- уметь переносить знания в познавательную и практическую области жизнедеятельности;
- уметь интегрировать знания из разных предметных областей;
- выдвигать новые идеи, предлагать оригинальные подходы и решения; ставить проблемы и задачи, допускающие альтернативные решения.

Формирование универсальных учебных познавательных действий включает работу с информацией:

- владеть навыками получения информации из источников разных типов,

самостоятельно осуществлять поиск, анализ, систематизацию и интерпретацию информации различных видов и форм представления;

- создавать тексты в различных форматах с учётом назначения информации и целевой аудитории, выбирая оптимальную форму представления и визуализации;

- оценивать достоверность, легитимность информации, её соответствие правовым и морально-этическим нормам;

- использовать средства информационных и коммуникационных технологий в решении когнитивных, коммуникативных и организационных задач с соблюдением требований эргономики, техники безопасности, гигиены, ресурсосбережения, правовых и этических норм, норм информационной безопасности;

- владеть навыками распознавания и защиты информации, информационной безопасности личности.

Формирование универсальных учебных коммуникативных действий включает умения:

- осуществлять коммуникации во всех сферах жизни;
- распознавать невербальные средства общения, понимать значение социальных знаков, распознавать предпосылки конфликтных ситуаций и смягчать конфликты;

- владеть различными способами общения и взаимодействия;
- аргументированно вести диалог, уметь смягчать конфликтные ситуации;
- развёрнуто и логично излагать свою точку зрения с использованием языковых средств.

Формирование универсальных учебных регулятивных действий включает умения:

- самостоятельно осуществлять познавательную деятельность, выявлять проблемы, ставить и формулировать собственные задачи в образовательной деятельности и жизненных ситуациях;

- самостоятельно составлять план решения проблемы с учётом имеющихся ресурсов, собственных возможностей и предпочтений;

- давать оценку новым ситуациям;

- расширять рамки учебного предмета на основе личных предпочтений;

- делать осознанный выбор, аргументировать его, брать ответственность за решение;

- оценивать приобретённый опыт;

- способствовать формированию и проявлению широкой эрудиции в разных областях знаний;

- постоянно повышать свой образовательный и культурный уровень;

- давать оценку новым ситуациям, вносить коррективы в деятельность, оценивать соответствие результатов целям;
- владеть навыками познавательной рефлексии как осознанием совершаемых действий и мыслительных процессов, их результатов и оснований;
- использовать приёмы рефлексии для оценки ситуации, выбора верного решения;
- уметь оценивать риски и своевременно принимать решения по их снижению;
- принимать мотивы и аргументы других при анализе результатов деятельности;
- принимать себя, понимая свои недостатки и достоинства;
- принимать мотивы и аргументы других при анализе результатов деятельности;
- признавать своё право и право других на ошибки;
- развивать способность понимать мир с позиции другого человека.
- понимать и использовать преимущества командной и индивидуальной работы;
- выбирать тематику и методы совместных действий с учётом общих интересов, и возможностей каждого члена коллектива;
- принимать цели совместной деятельности, организовывать и координировать действия по её достижению: составлять план действий, распределять роли с учётом мнений участников, обсуждать результаты совместной работы;
- оценивать качество вклада своего и каждого участника команды в общий результат по разработанным критериям;
- предлагать новые проекты, оценивать идеи с позиции новизны, оригинальности, практической значимости;
- осуществлять позитивное стратегическое поведение в различных ситуациях; проявлять творчество и воображение, быть инициативным.

Курсы по выбору

Рабочие программы курсов по выбору части, формируемой участниками образовательных отношений, содержат конкретизированные требования к формированию УУД на основе общих требований к предметам, к которым относится курс. УУД прописываются в рабочей программе.

Курсы внеурочной деятельности

Рабочие программы курсов внеурочной деятельности содержат конкретизированные требования к формированию УУД на основе общих требований, отраженных в стандартах. УУД прописываются в рабочей программе.

Особенности реализации основных направлений и форм учебно-исследовательской и проектной деятельности в рамках урочной и внеурочной деятельности.

ФГОС СОО определяет индивидуальный проект как особую форму организации деятельности обучающихся (учебное исследование или учебный проект). Индивидуальный проект выполняется обучающимся самостоятельно под руководством учителя по выбранной теме в рамках одного или нескольких изучаемых учебных предметов, курсов в избранной области деятельности (познавательной, практической, учебно-исследовательской, социальной, художественно-творческой, иной).

Результаты выполнения индивидуального проекта должны отражать:

- сформированность навыков коммуникативной, учебно-исследовательской деятельности, критического мышления;
- способность к инновационной, аналитической, творческой, интеллектуальной деятельности;
- сформированность навыков проектной деятельности, а также самостоятельного применения приобретенных знаний и способов действий при решении различных задач, используя знания одного или нескольких учебных предметов или предметных областей;
- способность постановки цели и формулирования гипотезы исследования, планирования работы, отбора и интерпретации необходимой информации, структурирования аргументации результатов исследования на основе собранных данных, презентации результатов.

Индивидуальный проект выполняется обучающимся в течение двух лет в рамках учебного времени, специально отведенного учебным планом, представляется во втором полугодии 11 класса в виде завершеного учебного исследования или разработанного проекта: информационного, творческого, социального, прикладного, инновационного, конструкторского, инженерного.

Включение обучающихся в учебно-исследовательскую и проектную деятельность, призванную обеспечивать формирование у них опыта применения УУД в жизненных ситуациях, навыков учебного сотрудничества и социального взаимодействия со сверстниками, обучающимися младшего и старшего возраста, взрослыми, на уровне среднего общего образования, имеет свои особенности.

На уровне среднего общего образования исследование и проект выполняют в значительной степени функции инструментов учебной деятельности полидисциплинарного характера, необходимых для освоения социальной жизни и культуры. Более активной становится роль самих обучающихся, которые самостоятельно формулируют предпроектную идею, ставят цели, описывают необходимые ресурсы и другое. Начинают использоваться элементы математического моделирования и анализа как инструмента интерпретации

результатов исследования. Важно, чтобы проблематика и методология индивидуального проекта были ориентированы на интеграцию знаний и использование методов двух и более учебных предметов одной или нескольких предметных областей.

Особенности работы над проектом, а также процедура публичной защиты индивидуального проекта, регламент проведения защиты проекта, параметры и критерии оценки проектной деятельности регламентированы отдельным локальным нормативным актом. Обучающиеся знакомятся с нормативным документом в начале 10 класса.

Организационный раздел.

Условия реализации программы формирования УУД должны обеспечить совершенствование компетенций проектной и учебно-исследовательской деятельности обучающихся.

Условия реализации программы формирования УУД включают:

- укомплектованность образовательной организации педагогическими, руководящими и иными работниками;
- уровень квалификации педагогических и иных работников образовательной организации;
- непрерывность профессионального развития педагогических работников образовательной организации, реализующей образовательную программу среднего общего образования.

Педагогические кадры имеют необходимый уровень подготовки для реализации программы формирования УУД:

- педагоги владеют представлениями о возрастных особенностях обучающихся среднего уровня образования;
- педагоги прошли курсы повышения квалификации, посвященные ФГОС СОО;
- педагоги участвовали в разработке программы по формированию УУД или участвовали во внутришкольном семинаре, посвященном особенностям применения выбранной программы по УУД;
- педагоги могут строить образовательную деятельность в рамках учебного предмета в соответствии с особенностями формирования конкретных УУД;
- педагоги осуществляют формирование УУД в рамках проектной, исследовательской деятельности;
- педагоги владеют методиками формирующего оценивания;
- педагоги умеют применять инструментарий для оценки качества формирования УУД в рамках одного или нескольких предметов.

В связи со спецификой образовательной организации наибольший процент выбора тем для исследовательских и проектных работ составляют работы социально-экономического направления.

В рамках реализации данного направления созданы условия для организации и осуществления работы обучающихся над исследованиями и проектами.

Материально – техническая база школы соответствует санитарным нормам.

2.4. Рабочая программа воспитания

Пояснительная записка

Рабочая программа воспитания МБОУ «СОШ № 4 с. Старые-Атаги» им. А.И. Нажаева, реализующей образовательную программу среднего общего образования, разработана на основе Федерального закона от 29 декабря 2012 г. № 273-ФЗ «Об образовании в Российской Федерации», с учётом Стратегии развития воспитания в Российской Федерации на период до 2025 года и Плана мероприятий по ее реализации в 2021–2025 годах, федерального государственного образовательного стандарта среднего общего образования (далее – ФГОС), актуализирована на основании федеральной образовательной программы среднего общего образования (далее – ФОП).

Программа является методическим документом, определяющим комплекс основных характеристик воспитательной работы, осуществляемой в школе, разработана с учетом государственной и региональной политики в области образования и воспитания.

Программа предназначена для планирования и организации системной воспитательной деятельности с целью достижения обучающимися личностных результатов образования, определенных ФГОС;

- разработана и согласована с участием коллегиальных органов управления школой (в том числе советов обучающихся), советов родителей;

- реализуется в единстве урочной и внеурочной деятельности, осуществляемой совместно с семьей и другими участниками образовательных отношений, социальными институтами воспитания;

- предусматривает приобщение обучающихся к российским и национальным традиционным духовным ценностям, включая культурные ценности своей этнической группы, правилам и нормам поведения в российском обществе.

Программа включает три раздела: целевой; содержательный; организационный.

Календарный план воспитательной работы среднего общего образования (актуализируется на начало нового учебного года).

1.ЦЕЛЕВОЙ РАЗДЕЛ

Участниками образовательных отношений в части воспитании являются педагогические и другие работники школы, обучающиеся, их родители (законные представители), представители иных организаций в соответствии с законодательством Российской Федерации, локальными актами школы. Родители (законные представители) несовершеннолетних обучающихся имеют преимущественное право на воспитание своих детей перед всеми другими лицами.

Нормативные ценностно-целевые основы воспитания обучающихся в школе определяются содержанием российских гражданских (базовых, общенациональных) норм и ценностей, основные из которых закреплены в Конституции Российской Федерации.

С учетом мировоззренческого, этнического, религиозного многообразия российского общества ценностно-целевые основы воспитания обучающихся включают духовно-нравственные ценности культуры народов России, традиционных религий народов России в качестве вариативного компонента содержания воспитания, реализуемого на добровольной основе, в соответствии с мировоззренческими и культурными особенностями и потребностями родителей (законных представителей) несовершеннолетних обучающихся.

Воспитательная деятельность в общеобразовательной организации планируется и осуществляется в соответствии с приоритетами государственной политики в сфере воспитания. Приоритетной задачей Российской Федерации в сфере воспитания детей является развитие высоконравственной личности, разделяющей российские традиционные духовные ценности, обладающей актуальными знаниями и умениями, способной реализовать свой потенциал в условиях современного общества, готовой к мирному созиданию и защите Родины.

1.1. Цель и задачи воспитания обучающихся

Современный российский общенациональный воспитательный идеал – высоконравственный, творческий, компетентный гражданин России, принимающий судьбу Отечества как свою личную, осознающий ответственность за настоящее и будущее страны, укорененный в духовных и культурных традициях многонационального народа Российской Федерации.

В соответствии с этим идеалом и нормативными правовыми актами Российской Федерации в сфере образования **цель воспитания** обучающихся в школе: развитие личности, создание условий для самоопределения и социализации на основе традиционных российских ценностей (жизни, достоинства, прав и свобод человека, патриотизма, гражданственности, служения Отечеству и ответственности за его судьбу, высоких нравственных идеалов, крепкой семьи, созидательного труда, приоритета духовного над материальным, гуманизма, милосердия, справедливости, коллективизма, взаимопомощи и взаимоуважения, исторической памяти и

преемственности поколений, единства народов России), а также принятых в российском обществе правил и норм поведения в интересах человека, семьи, общества и государства (Федеральный закон от 29 декабря 2012 г. № 273-ФЗ «Об образовании в Российской Федерации, ст. 2, п. 2).

Задачами воспитания обучающихся в школе являются:

- усвоение обучающимися знаний норм, духовно-нравственных ценностей, традиций, которые выработало российское общество (социально значимых знаний);
- формирование и развитие личностных отношений к этим нормам, ценностям, традициям (их освоение, принятие);
- приобретение соответствующего этим нормам, ценностям, традициям социокультурного опыта поведения, общения, межличностных социальных отношений, применения полученных знаний;
- достижение личностных результатов освоения общеобразовательных программ в соответствии с ФГОС СОО.

Личностные результаты освоения обучающимися образовательных программ включают:

- осознание российской гражданской идентичности;
- сформированность ценностей самостоятельности и инициативы;
- готовность обучающихся к саморазвитию, самостоятельности и личностному самоопределению;
- наличие мотивации к целенаправленной социально значимой деятельности;
- сформированность внутренней позиции личности как особого ценностного отношения к себе, окружающим людям и жизни в целом.

Воспитательная деятельность в МБОУ «СОШ № 4 с. Старые-Атаги» им. А.И. Нажаева и осуществляется на основе аксиологического, антропологического, культурно-исторического, системно-деятельностного, личностно-ориентированного подходов и с учётом принципов воспитания: гуманистической направленности воспитания, совместной деятельности детей и взрослых, следования нравственному примеру, безопасной жизнедеятельности, инклюзивности, возрастосообразности.

1.2. Направления воспитания

Программа воспитания реализуется в единстве учебной и воспитательной деятельности МБОУ «СОШ № 4 с. Старые-Атаги» им. А.И. Нажаева по основным направлениям воспитания в соответствии с ФГОС СОО и отражает готовность

обучающихся руководствоваться ценностями и приобретать первоначальный опыт деятельности на их основе, в том числе в части:

Гражданского воспитания, способствующего формированию российской гражданской идентичности, принадлежности к общности граждан Российской Федерации, к народу России как источнику власти в Российском государстве и субъекту тысячелетней российской государственности, уважения к правам, свободам и обязанностям гражданина России, правовой и политической культуры.

Патриотического воспитания, основанного на воспитании любви к родному краю, Родине, своему народу, уважения к другим народам России; историческое просвещение, формирование российского национального исторического сознания, российской культурной идентичности.

Духовно-нравственного воспитания на основе духовно-нравственной культуры народов России, традиционных религий народов России, формирование традиционных российских семейных ценностей; воспитание честности, доброты, милосердия, справедливости, дружелюбия и взаимопомощи, уважения к старшим, к памяти предков.

Эстетического воспитания, способствующего формированию эстетической культуры на основе российских традиционных духовных ценностей, приобщения к лучшим образцам отечественного и мирового искусства.

Физического воспитания, ориентированного на формирование культуры здорового образа жизни и эмоционального благополучия – развитие физических способностей с учётом возможностей и состояния здоровья, навыков безопасного поведения в природной и социальной среде, чрезвычайных ситуациях.

Трудового воспитания, основанного на воспитании уважения к труду, трудящимся, результатам труда (своего и других людей), ориентации на трудовую деятельность, получение профессии, личностное самовыражение в продуктивном, нравственно достойном труде в российском обществе, достижение выдающихся результатов в профессиональной деятельности.

Экологического воспитания, способствующего формированию экологической культуры, ответственного, бережного отношения к природе, окружающей среде на основе российских традиционных духовных ценностей, навыков охраны, защиты, восстановления природы, окружающей среды.

Ценности научного познания, ориентированного на воспитание стремления к познанию себя и других людей, природы и общества, к получению знаний, качественного образования с учётом личностных интересов и общественных потребностей.

Воспитывающая среда школы

Воспитывающая среда – это особая форма организации образовательного процесса, реализующего цель и задачи воспитания.

Воспитывающая среда определяется целью и задачами воспитания, духовно-

нравственными и социокультурными ценностями, образцами и практиками. Основными характеристиками воспитывающей среды являются ее насыщенность и структурированность.

Традиционно в МБОУ «СОШ № 4 с. Старые-Атаги» им. А.И. Нажаева проводятся: торжественные линейки, посвященные Дню знаний, Последнему звонку; мероприятия, посвященные Дню учителя, Дню матери, Дню защитника Отечества, Международному женскому Дню, Дню Победы; проводятся новогодние театрализованные представления, Дни самоуправления, Дни здоровья, научно-практическая конференция, экологические акции, неделя безопасности (беседы по ПДД, ПП Б, ГО и ЧС) и др.

Процесс воспитания в школе основывается на следующих принципах взаимодействия педагогов и школьников:

- неукоснительное соблюдение законности и прав семьи и ребенка, соблюдения конфиденциальности информации о ребенке и семье, приоритета безопасности ребенка при нахождении в образовательной организации;

- ориентир на создание в образовательной организации психологически комфортной среды для каждого ребенка и взрослого, без которой невозможно конструктивное взаимодействие школьников и педагогов;

- реализация процесса воспитания главным образом через создание в школе детско-взрослых общностей, которые бы объединяли детей и педагогов яркими и содержательными событиями, общими позитивными эмоциями и доверительными отношениями друг к другу;

- организация основных совместных дел школьников и педагогов как предмета совместной заботы и взрослых, и детей;

- системность, целесообразность и нешаблонность воспитания как условия его эффективности.

Основными традициями воспитания в школе являются следующие:

- стержнем годового цикла воспитательной работы школы являются ключевые общешкольные дела, через которые осуществляется интеграция воспитательных усилий педагогов;

- важной чертой каждого ключевого дела и большинства используемых для воспитания других совместных дел педагогов и школьников является коллективная разработка, коллективное планирование, коллективное проведение, коллективный анализ их результатов;

- в школе создаются такие условия, при которых по мере взросления ребенка увеличивается и его роль в совместных делах (от пассивного наблюдателя до организатора);

- в проведении общешкольных дел отсутствует соревновательность между классами,

поощряется конструктивное межклассное и межвозрастное взаимодействие

школьников, а также их социальная активность;

-педагоги школы ориентированы на формирование коллективов в рамках школьных

классов, кружков, студий, секций и иных детских объединений, на установление в них доброжелательных и товарищеских взаимоотношений;

-ключевой фигурой воспитания в школе является классный руководитель, реализующий по отношению к детям защитную, личностно развивающую, организационную, посредническую (в разрешении конфликтов) функции.

Воспитывающие общности (сообщества) в школе

Основные воспитывающие общности в школе:

– **детские (сверстников и разновозрастные).** Общество сверстников – необходимое условие полноценного развития обучающегося, где он апробирует, осваивает, приобретает способы поведения, обучается вместе учиться, играть, трудиться, достигать поставленной цели, строить отношения. Основная цель – создавать в детских взаимоотношениях дух доброжелательности, развивать стремление и умение помогать друг другу, оказывать сопротивление плохим поступкам, поведению, общими усилиями достигать цели. В школе обеспечивается возможность взаимодействия обучающихся разного возраста, при возможности взаимодействие с детьми в дошкольных образовательных организациях. Детские общности также реализуют воспитательный потенциал инклюзивного образования, поддержки обучающихся с ОВЗ;

– **детско-взрослые.** Обучающиеся сначала приобщаются к правилам, нормам, способам деятельности взрослых и затем усваивают их. Они образуются системой связей и отношений участников, обладают спецификой в зависимости от решаемых воспитательных задач. Основная цель – содействие, сотворчество и сопереживание, взаимопонимание и взаимное уважение, наличие общих ценностей и смыслов у всех участников;

– **профессионально-родительские.** Общность работников школы и всех взрослых членов семей обучающихся. Основная задача общности – объединение усилий по воспитанию обучающегося в семье и школе, решение противоречий и проблем, разносторонняя поддержка обучающихся для их оптимального и полноценного личностного развития, воспитания;

– **профессиональные.** Единство целей и задач воспитания, реализуемое всеми сотрудниками школы, которые должны разделять те ценности, которые заложены в основу Программы.

Требования к профессиональному сообществу школы:

– соблюдение норм профессиональной педагогической этики;

– уважение и учет норм и правил уклада школы, их поддержка в профессиональной педагогической деятельности, общении;

- уважение ко всем обучающимся, их родителям (законным представителям), коллегам;
- соответствие внешнего вида и поведения профессиональному статусу, достоинству педагога, учителя в российской отечественной педагогической культуре, традиции;
- знание возрастных и индивидуальных особенностей обучающихся, общение с ними с учетом состояния их здоровья, психологического состояния при соблюдении законных интересов прав как обучающихся, так и педагогов;
- инициатива в проявлениях доброжелательности, открытости, готовности к сотрудничеству и помощи в отношениях с обучающимися и их родителями (законными представителями), коллегами;
- внимание к каждому обучающемуся, умение общаться и работать с обучающимися с учетом индивидуальных особенностей каждого;
- быть примером для обучающихся в формировании ценностных ориентиров, соблюдении нравственных норм общения и поведения;
- побуждать обучающихся к общению, поощрять их стремления к взаимодействию, дружбу, взаимопомощь, заботу об окружающих, чуткость, внимание к людям, чувство ответственности.

Требования к планируемым результатам воспитания

Планируемые результаты воспитания носят отсроченный характер, но деятельность педагогического коллектива нацелена на перспективу развития и становления личности обучающегося. Поэтому результаты достижения цели, решения задач воспитания даны в форме целевых ориентиров, представленных в виде обобщенных портретов выпускника на уровнях начального общего, основного общего, среднего общего образования.

1.3. Целевые ориентиры результатов воспитания

Требования к личностным результатам освоения обучающимися ООП СОО установлены ФГОС СОО.

На основании этих требований представлены целевые ориентиры результатов в воспитании, развитии личности обучающихся, на достижение которых должна быть направлена деятельность педагогического коллектива для выполнения требований ФГОС СОО.

Результаты достижения цели и решения задач воспитания представляются в форме целевых ориентиров ожидаемых результатов воспитания по основным направлениям воспитания в соответствии с ФГОС на уровне среднего общего образования (Федеральный закон от 29.12.2012 № 273-ФЗ «Об образовании в Российской Федерации», (ст. 2, п. 2).

Гражданское воспитание:

осознанно выражающий свою российскую гражданскую принадлежность (идентичность) в поликультурном, многонациональном и многоконфессиональном российском обществе, в мировом сообществе;

сознающий своё единство с народом России как источником власти и субъектом тысячелетней российской государственности, с Российским государством, ответственность за его развитие в настоящем и будущем на основе исторического просвещения, сформированного российского национального исторического сознания;

проявляющий готовность к защите Родины, способный аргументированно отстаивать суверенитет и достоинство народа России и Российского государства, сохранять и защищать историческую правду;

ориентированный на активное гражданское участие на основе уважения закона и правопорядка, прав и свобод сограждан;

осознанно и деятельно выражающий неприятие любой дискриминации по социальным, национальным, расовым, религиозным признакам, проявлений экстремизма, терроризма, коррупции, антигосударственной деятельности;

обладающий опытом гражданской социально значимой деятельности (в ученическом самоуправлении, волонтерском движении, экологических, военно-патриотических и другие объединениях, акциях, программах).

Патриотическое воспитание:

выражающий свою национальную, этническую принадлежность, приверженность к родной культуре, любовь к своему народу;

сознающий причастность к многонациональному народу Российской Федерации, Российскому Отечеству, российскую культурную идентичность;

проявляющий деятельное ценностное отношение к историческому и культурному наследию своего и других народов России, традициям, праздникам, памятникам народов, проживающих в родной стране – России;

проявляющий уважение к соотечественникам, проживающим за рубежом, поддерживающий их права, защиту их интересов в сохранении российской культурной идентичности.

Духовно-нравственное воспитание:

проявляющий приверженность традиционным духовно-нравственным ценностям, культуре народов России с учётом мировоззренческого, национального, конфессионального самоопределения;

действующий и оценивающий своё поведение и поступки, поведение и поступки других людей с позиций традиционных российских духовно-нравственных ценностей и норм с осознанием последствий поступков, деятельно выражающий неприятие антигуманных и асоциальных поступков, поведения, противоречащих этим ценностям;

проявляющий уважение к жизни и достоинству каждого человека, свободе мировоззренческого выбора и самоопределения, к представителям различных этнических групп, религий народов России, их национальному достоинству и религиозным чувствам с учётом соблюдения конституционных прав и свобод всех граждан;

понимающий и деятельно выражающий ценность межнационального, межрелигиозного согласия людей, народов в России, способный вести диалог с людьми разных национальностей, отношения к религии и религиозной принадлежности, находить общие цели и сотрудничать для их достижения;

ориентированный на создание устойчивой семьи на основе российских традиционных семейных ценностей, понимания брака как союза мужчины и женщины для создания семьи, рождения и воспитания в семье детей, неприятия насилия в семье, ухода от родительской ответственности;

обладающий сформированными представлениями о ценности и значении в отечественной и мировой культуре языков и литературы народов России, демонстрирующий устойчивый интерес к чтению как средству познания отечественной и мировой духовной культуры.

Эстетическое воспитание:

выражающий понимание ценности отечественного и мирового искусства, российского и мирового художественного наследия;

проявляющий восприимчивость к разным видам искусства, понимание эмоционального воздействия искусства, его влияния на поведение людей, умеющий критически оценивать это влияние;

проявляющий понимание художественной культуры как средства коммуникации и самовыражения в современном обществе, значения нравственных норм, ценностей, традиций в искусстве;

ориентированный на осознанное творческое самовыражение, реализацию творческих способностей в разных видах искусства с учётом российских традиционных духовных и нравственных ценностей, на эстетическое обустройство собственного быта.

Физическое воспитание, формирование культуры здоровья и эмоционального благополучия:

понимающий и выражающий в практической деятельности ценность жизни, здоровья и безопасности, значение личных усилий в сохранении и укреплении своего здоровья и здоровья других людей;

соблюдающий правила личной и общественной безопасности, в том числе безопасного поведения в информационной среде;

выражающий на практике установку на здоровый образ жизни (здоровое питание, соблюдение гигиены, режим занятий и отдыха, регулярную физическую

активность), стремление к физическому совершенствованию, соблюдающий и пропагандирующий безопасный и здоровый образ жизни;

проявляющий сознательное и обоснованное неприятие вредных привычек (курения, употребления алкоголя, наркотиков, любых форм зависимостей), деструктивного поведения в обществе и цифровой среде, понимание их вреда для физического и психического здоровья;

демонстрирующий навыки рефлексии своего состояния (физического, эмоционального, психологического), состояния других людей с точки зрения безопасности, сознательного управления своим эмоциональным состоянием;

развивающий способности адаптироваться к стрессовым ситуациям в общении, в разных коллективах, к меняющимся условиям (социальным, информационным, природным).

Трудовое воспитание:

уважающий труд, результаты труда, трудовые и профессиональные достижения своих земляков, их вклад в развитие своего поселения, края, страны, трудовые достижения российского народа;

проявляющий способность к творческому созидательному социально значимому труду в доступных по возрасту социально-трудовых ролях, в том числе предпринимательской деятельности в условиях самозанятости или наёмного труда;

участвующий в социально значимой трудовой деятельности разного вида в семье, общеобразовательной организации, своей местности, в том числе оплачиваемом труде в каникулярные периоды, с учётом соблюдения законодательства Российской Федерации;

выражающий осознанную готовность к получению профессионального образования, к непрерывному образованию в течение жизни как условию успешной профессиональной и общественной деятельности;

понимающий специфику трудовой деятельности, регулирования трудовых отношений, самообразования и профессиональной самоподготовки в информационном высокотехнологическом обществе, готовый учиться и трудиться в современном обществе;

ориентированный на осознанный выбор сферы трудовой, профессиональной деятельности в российском обществе с учётом личных жизненных планов, потребностей своей семьи, общества.

Экологическое воспитание:

демонстрирующий в поведении сформированность экологической культуры на основе понимания влияния социально-экономических процессов на природу, в том числе на глобальном уровне, ответственность за действия в природной среде;

выражающий деятельное неприятие действий, приносящих вред природе;

применяющий знания естественных и социальных наук для разумного, бережливого природопользования в быту, общественном пространстве;

имеющий и развивающий опыт экологически направленной, природоохранной, ресурсосберегающей деятельности, участвующий в его приобретении другими людьми.

Ценности научного познания:

деятельно выражающий познавательные интересы в разных предметных областях с учётом своих интересов, способностей, достижений;

обладающий представлением о современной научной картине мира, достижениях науки и техники, аргументированно выражающий понимание значения науки в жизни российского общества, обеспечении его безопасности, гуманитарном, социально-экономическом развитии России;

демонстрирующий навыки критического мышления, определения достоверной научной информации и критики антинаучных представлений;

развивающий и применяющий навыки наблюдения, накопления и систематизации фактов, осмысления опыта в естественно-научной и гуманитарной областях познания, исследовательской деятельности.

Участниками образовательных отношений в части воспитания являются педагогические и другие работники школы, обучающиеся, их родители (законные представители), представители иных организаций в соответствии с законодательством Российской Федерации и Чеченской Республики, локальными актами школы. Родители (законные представители) несовершеннолетних обучающихся имеют преимущественное право на воспитание своих детей перед всеми другими лицами.

Нормативные ценностно-целевые основы воспитания обучающихся в школе определяются содержанием российских и национальных (чеченских) гражданских (базовых, общенациональных) норм и ценностей, основные из которых закреплены в Конституции Российской Федерации и в Конституции Чеченской Республики.

Воспитательный процесс в МБОУ «СОШ № 4 с. Старые-Атаги» им. А.И. Нажаева осуществляют администрация и весь педагогический состав. Для своих обучающихся мы создаем атмосферу взаимоуважения и поддержки каждого ученика.

Воспитательная система МБОУ «СОШ № 4 с. Старые-Атаги» им. А.И. Нажаева является гуманистической. Она ориентирована на личность ребенка, на развитие его способностей, задатков, индивидуальности; на подготовку его к жизни среди людей, взаимодействию с ними; на самопознание и самовоспитание ребенка; на создание в школе обстановки социальной защищенности, взаимодействия и взаимопонимания, творческого содружества.

Воспитательная система МБОУ «СОШ № 4 с. Старые-Атаги» им. А.И. Нажаева — развивающаяся система. В процессе работы постоянно конкретизируются цели воспитания на основе ориентировочных моделей

выпускников старшей школы.

Воспитательная деятельность в школе реализуется в соответствии с приоритетами государственной и региональной политики в сфере воспитания, зафиксированными в Стратегии развития воспитания в Российской Федерации на период до 2025 года. Приоритетной задачей Российской Федерации в сфере воспитания детей является развитие высоконравственной личности, разделяющей российские традиционные духовные ценности, обладающей актуальными знаниями и умениями, способной реализовать свой потенциал в условиях современного общества, готовой к мирному созиданию и защите Родины.

2. СОДЕРЖАТЕЛЬНЫЙ РАЗДЕЛ

2.1. Уклад общеобразовательной организации

Уклад – общественный договор участников образовательных отношений, опирающийся на базовые национальные ценности, содержащий традиции региона и школы, задающий культуру поведения сообществ, описывающий предметно-пространственную среду, деятельности и социокультурный контекст.

Уклад способствует формированию ценностей воспитания, которые разделяются всеми участниками образовательных отношений.

МБОУ «СОШ № 4 с. Старые-Атаги им. А.И. Нажаева» основана в 2022 году. Официальный сайт школы: <https://st-atagi4.educhr.ru/> . Адрес электронной почты школы: sosh4-s-atagi@mail.ru Школа расположена по адресу: Урус-Мартановский муниципальный район, с.Старые Атаги, ул. М.Д. Джандарова, зд. 82.

Основной контингент обучающихся составляют дети, проживающие на территории, закреплённой за МБОУ «СОШ № 4 с. Старые-Атаги» им. А.И. Нажаева .

Содержательная линия рабочей программы воспитания дополнена с учётом особенностей и традиций школы.

Педагоги школы уделяют значительное внимание развитию обучающихся, совершенствованию и обновлению внеклассной воспитательной деятельности с детьми. Классные руководители владеют широким арсеналом форм и способов организации воспитательного процесса в школе и в классе.

За период введения Программы воспитания в структуру ООП в школе сложилась своя модель воспитательной работы, которая включает в себя три взаимосвязанных и взаимозависимых блока: воспитание в процессе обучения, внеурочная (внеучебная) деятельность, внешкольная деятельность.

Основные традиции в школе:

- торжественная церемония поднятия и спуска (выноса) Государственного флага Российской Федерации и Флага Чеченской Республики.

- линейка, посвященная Дню знаний и Последнему звонку, классные часы «Разговоры о важном», мероприятия, посвящённые «Дню защитника Отечества»,

Международному женскому дню «8 марта» и др.

Значимые для воспитания Всероссийские проекты и Программы, в которых школа принимает участие:

- РДДМ «Движение первых»;
- Проект «Орлята России»;
- Школьный театр;
- Школьный музей;

Традиции и ритуалы, символика, особые нормы этикета в школе:

- быть любящим, послушным и отзывчивым сыном (дочерью), братом (сестрой), внуком (внучкой); уважать старших и заботиться о младших членах семьи; выполнять посильную для ребёнка домашнюю работу, помогая старшим;
- быть трудолюбивым, следуя принципу «делу - время, потехе - час» как в учебных занятиях, так и в домашних делах, доводить начатое дело до конца;
- знать и любить свою Родину - свой родной дом, двор, улицу, город, село, свою страну;
- беречь и охранять природу (ухаживать за комнатными растениями в классе или дома, заботиться о своих домашних питомцах и, по возможности, о бездомных животных в своем дворе; подкармливать птиц в морозные зимы; не засорять бытовым мусором улицы, леса, водоемы);
- проявлять миролюбие - не затевать конфликтов и стремиться решать спорные вопросы, не прибегая к силе;
- стремиться узнавать что-то новое, проявлять любознательность, ценить знания;
- быть вежливым и опрятным, скромным и приветливым;
- соблюдать правила личной гигиены, режим дня, вести здоровый образ жизни;
- уметь сопереживать, проявлять сострадание к попавшим в беду; стремиться устанавливать хорошие отношения с другими людьми; уметь прощать обиды, защищать слабых, по мере возможности помогать нуждающимся в этом людям; уважительно относиться к людям иной национальной или религиозной принадлежности, иного имущественного положения, людям с ограниченными возможностями здоровья;
- быть уверенным в себе, открытым и общительным, не стесняться быть в чем-то непохожим на других ребят; уметь ставить перед собой цели и проявлять инициативу, отстаивать свое мнение и действовать самостоятельно, без помощи старших.

2.2. Виды, формы и содержание воспитательной деятельности

Достижение цели и решение задач воспитания осуществляется в рамках всех направлений деятельности школы по модульному принципу реализации Рабочей

программы воспитания посредством интеграции и оптимизации внутренних ресурсов школы и основной образовательной программы основного общего образования.

Виды, формы и содержание воспитательной деятельности планируются, представляются по модулям и реализуются посредством календарного плана воспитательной работы на текущий учебный год.

В соответствии с федеральной рабочей программой воспитания структура Рабочей программы воспитания школы в обязательном (инвариантном) порядке (п.130.3.2.2 ФОП СОО) включает 11 модулей:

- «Урочная деятельность»
- «Внеурочная деятельность»
- «Классное руководство»
- «Основные школьные дела»
- «Внешкольные мероприятия»
- «Организация предметно-пространственной среды»
- «Взаимодействие с родителями (законными представителями)»
- «Самоуправление»
- «Профилактика и безопасность»
- «Социальное партнёрство»
- «Профориентация»

Руководствуясь пунктом 130.3.2.2. ФОП СОО, утверждённой приказом Министерства образования Российской Федерации от 18 мая 2023 года №371 и с учётом региональной политики Чеченской Республики по реализации Единой концепции духовно-нравственного воспитания и развития подрастающего поколения Чеченской Республики, утверждённой Главой Чеченской Республики Р.А.Кадыровым от 05 октября 2021 года № 177, Рабочая программа воспитания школы (инвариантная часть) была дополнена вариативным 12 модулем: Модуль «Духовно-нравственное воспитание и развитие подрастающего поколения Чеченской Республики».

Таким образом последовательность модулей в Рабочей программе воспитания и в календарном плане воспитательной работы расположена в соответствующей значимости в воспитательной деятельности школы в следующем порядке:

Инвариантные модули

МОДУЛЬ 1. «Урочная деятельность».

МОДУЛЬ 2. «Внеурочная деятельность».

МОДУЛЬ 3. «Классное руководство».

МОДУЛЬ 4. «Основные школьные дела».

МОДУЛЬ 5 «Взаимодействие с родителями (законными представителями)».

МОДУЛЬ 6. «Профилактика и безопасность».

МОДУЛЬ 7. «Социальное партнёрство».

МОДУЛЬ 8. «Внешкольные мероприятия».

МОДУЛЬ 9. «Организация предметно-пространственной среды».

МОДУЛЬ 10. «Самоуправление».

МОДУЛЬ 11. «Профориентация».

Вариативные модули:

МОДУЛЬ 12. «Духовно-нравственное воспитание и развитие подрастающего поколения Чеченской Республики».

Краткая характеристика инвариантных модулей

МОДУЛЬ 1. Урочная деятельность

Реализация воспитательного потенциала уроков (аудиторных занятий в рамках максимально допустимой учебной нагрузки) предусматривает:

- включение учителями в рабочие программы учебных предметов, курсов, модулей, тематики в соответствии с календарным планом воспитательной работы школы;

- максимальное использование воспитательных возможностей содержания учебных предметов для формирования у обучающихся российских традиционных духовно-нравственных и социокультурных ценностей; подбор соответствующего тематического содержания, текстов для чтения, задач для решения, проблемных ситуаций для обсуждений;

- выбор методов, методик, технологий, оказывающих воспитательное воздействие на личность в соответствии с воспитательным идеалом, целью и задачами воспитания; реализация приоритета воспитания в учебной деятельности;

- полноценную реализацию потенциала уроков в предметных областях целевой воспитательной духовно-нравственной направленности по основам религиозных культур и светской этики в начальной школе, основам духовно-нравственной культуры народов России в основной школе с учетом выбора родителями обучающихся учебных предметов, курсов, модулей в соответствии с их мировоззренческими и культурными потребностями;

- привлечение внимания обучающихся к ценностному аспекту изучаемых на уроках предметов и явлений, инициирование обсуждений, высказываний своего мнения, выработки своего личностного отношения к изучаемым событиям, явлениям, лицам;

- применение интерактивных форм учебной работы: интеллектуальных, стимулирующих познавательную мотивацию; дидактического театра, где знания обыгрываются в театральных постановках; дискуссий, дающих возможность приобрести опыт ведения конструктивного диалога; групповой работы, которая учит командной работе и взаимодействию, игровых методик;

- побуждение обучающихся соблюдать на уроке нормы поведения, правила

общения со сверстниками и педагогами, соответствующие укладу школы, установление и поддержка доброжелательной атмосферы;

-организация шефства мотивированных и эрудированных обучающихся над неуспевающими одноклассниками, дающего обучающимся социально значимый опыт сотрудничества и взаимной помощи;

-инициирование и поддержка исследовательской деятельности в форме индивидуальных и групповых проектов, что дает возможность приобрести навыки самостоятельного решения теоретической проблемы, генерирования и оформления собственных идей, уважительного отношения к чужим идеям, публичного выступления, аргументирования и отстаивания своей точки зрения.

МОДУЛЬ 2. Внеурочная деятельность

Реализация воспитательного потенциала внеурочной деятельности осуществляется в соответствии с планами учебных курсов, внеурочных занятий и предусматривает:

-вовлечение обучающихся в интересную и полезную для них деятельность, которая дает им возможность удовлетворения познавательных интересов, самореализации, развития способностей в разных сферах;

-формирование в кружках, секциях, клубах, студиях детско-взрослых общностей, которые объединяют обучающихся и педагогов общими позитивными эмоциями и доверительными отношениями;

-поддержку средствами внеурочной деятельности обучающихся с выраженной лидерской позицией, возможность ее реализации;

-поощрение педагогическими работниками детских инициатив, проектов, самостоятельности, самоорганизации в соответствии с их интересами.

-курсы, занятия исторического просвещения, патриотической, гражданско-патриотической, военно-патриотической, краеведческой, историко-культурной направленности (работа отряда Юнармии, волонтерского отряда, проект «Киноуроки в школах России»,

-Всероссийский проект «Разговор о важном», «Россия – мои горизонты», уроки мужества.

-курсы, занятия духовно-нравственной направленности по религиозным культурам народов России, основам духовно-нравственной культуры народов России;

- курсы, занятия познавательной, научной, исследовательской, просветительской направленности (интенсив «Функциональная грамотность», кружок «Труд (технология) в проектах», кружок «В мире современных профессий», кружок «Геральдика России», кружок «Физика в экспериментах», кружок «ОДНКНР дополнительный курс», клуб «Клуб говорения на английском языке», кружок «Решение биологических задач в ходе подготовки к ОГЭ», кружок «Русская

словесность», кружок «Трудные вопросы математики», кружок «Проектная и исследовательская деятельность», объединение «Школа волонтера»;

- курсы, занятия оздоровительной и спортивной направленности секция «Спортивные игры»;

Реализация воспитательного потенциала внеурочной деятельности в школе осуществляется в рамках, следующих выбранным обучающимися курсов, занятий:

-патриотической, гражданско-патриотической, военно-патриотической, краеведческой, историко-культурной, направленности;

-духовно-нравственной направленности, занятий по традиционным религиозным культурам народов России, духовно-историческому краеведению;

-познавательной, научной, исследовательской, просветительской направленности;

-экологической, природоохранной направленности;

-художественной, эстетической направленности в области искусств, художественного творчества разных видов и жанров;

-туристско-краеведческой направленности;

-оздоровительной и спортивной направленности.

МОДУЛЬ 3. Классное руководство

Реализация воспитательного потенциала классного руководства предусматривает:

- планирование и проведение классных часов целевой воспитательной тематической направленности (проект «Взгляд в будущее», «уроки Мужества»);

- инициирование и поддержку классными руководителями участия классов в общешкольных делах мероприятиях («День знаний», «Последний звонок», конкурсы, викторины, творческие вставки и другое), оказание необходимой помощи обучающимся в их подготовке, проведении и анализе;

- организацию интересных и полезных для личностного развития обучающихся совместных дел, позволяющих вовлекать в них школьников с разными потребностями, давать им возможности для самореализации, устанавливать и укреплять доверительные отношения, стать для них значимым взрослым, задающим образцы поведения;

- сплочение коллектива класса через игры и тренинги на командообразование, внеучебные и внешкольные мероприятия, походы, экскурсии, празднования дней рождения обучающихся, классные вечера, посвященные «Дню 8 Марта», «Дню защитника Отечества», командная игра «Что? Где? Когда?» и другое;

-внеучебные и внешкольные мероприятия, походы, экскурсии; празднования в классе дней рождения обучающихся, классные «огоньки» и вечера;

-выработку совместно с обучающимися правил поведения класса, помогающих освоить нормы и правила общения, которым они должны следовать в школе;

-изучение особенностей личностного развития обучающихся класса через наблюдение за их поведением в повседневной жизни, в специально создаваемых педагогических ситуациях, в играх, беседах по нравственным проблемам; результаты наблюдения сверяются с результатами бесед с родителями, учителями, а также (при необходимости) со школьным психологом;

-доверительное общение и поддержку обучающихся в решении проблем (налаживание взаимоотношений с одноклассниками или педагогами, успеваемость и т.д.), совместный поиск решений проблем, коррекцию поведения обучающихся через частные беседы индивидуально и вместе с их родителями, с другими обучающимися класса;

-регулярные консультации с учителями-предметниками, направленные на формирование единства мнений и требований педагогов по вопросам обучения и воспитания, предупреждение и разрешение конфликтов между учителями и обучающимися;

-проведение мини-педсоветов для решения конкретных проблем класса, интеграцию воспитательных влияний педагогов на обучающихся, привлечение учителей-предметников к участию в классных делах, дающих им возможность лучше узнавать и понимать детей, общаясь и наблюдая их во внеучебной обстановке, участвовать в родительских собраниях класса;

-организацию и проведение регулярных родительских собраний, информирование родителей о школьных успехах и проблемах обучающихся, их положении в классе, о жизни класса в целом, помощь родителям в отношениях с администрацией, учителями;

-создание и организацию работы родительского комитета класса, участвующего в решении вопросов воспитания и обучения в классе, школе;

-привлечение родителей (законных представителей), членов семей обучающихся к организации и проведению воспитательных дел, мероприятий в классе и школе;

-проведение в классе праздников, конкурсов, соревнований и т.д.;

-организация и проведение родительских собраний по профессиональной ориентации обучающихся, ознакомление с системой воспитания и дополнительного образования.

МОДУЛЬ 4. Основные школьные дела

Реализация воспитательного потенциала основных школьных дел может предусматривать:

- общешкольные праздники, ежегодные творческие мероприятия, связанные с общероссийскими, региональными праздниками, памяtnыми датами, в которых участвуют все классы:

Сентябрь: День знаний; День окончания Второй мировой войны, День

солидарности в борьбе с терроризмом, Международный день памяти жертв фашизма.

Октябрь: Международный день пожилых людей; День Учителя; День памяти жертв политических репрессий, День защиты животных, День отца.

Ноябрь: День народного единства.

Декабрь: Международный день инвалидов; Битва за Москву; Международный день добровольцев; День Александра Невского; День Героев Отечества; День прав человека; День Конституции Российской Федерации; День спасателя.

Январь: Новый год; День снятия блокады Ленинграда.

Февраль: Месячник военно- патриотического воспитания; День воинской славы России; День русской науки; Международный день родного языка;

День защитника Отечества.

Март: Масленица; Международный женский день; День воссоединения Крыма с Россией.

Апрель: День космонавтики; День памяти о геноциде советского народа нацистами и их пособниками в годы ВОВ.

Май: Праздник Весны и Труда;

День Победы; День славянской письменности и культуры.

Июнь: Международный день защиты детей; День России; День памяти и скорби;

Июль: День семьи, любви и верности.

Август: День Государственного флага Российской Федерации; День воинской славы России.

Участие во всероссийских акциях, посвящённых значимым событиям в России, мире:

- «Флаги России», «Окна России», «Бессмертный полк», «День памяти», «Блокадный хлеб»;

- торжественные мероприятия, связанные с завершением образования, переходом на следующий уровень образования, символизирующие приобретение новых социальных статусов в общеобразовательной организации, обществе («Первый звонок», «Последний звонок», «Выпускной бал», «Прощание с Азбукой»);

- церемонии награждения (по итогам учебного периода, года) обучающихся и педагогов за участие в жизни общеобразовательной организации, достижения в конкурсах, соревнованиях, олимпиадах, вклад в развитие общеобразовательной организации, своей местности (торжественная линейка на начало учебного года и окончание);

- социальные проекты в МБОУ «СОШ № 4 с. Старые-Атаги» им. А.И. Нажаева, совместно разрабатываемые и реализуемые обучающимися и педагогами, комплексы дел благотворительной, экологической, патриотической, трудовой направленности (Ветеран рядом, Имя Героя, «Волонтер»);

- проводимые для жителей города и организуемые совместно с семьями обучающихся праздники представления в связи с памятными датами, значимыми событиями для жителей города (смотри «Строя и песни», посвященного Дню Победы);

- вовлечение по возможности каждого обучающегося в школьные дела в разных ролях (сценаристов, постановщиков, исполнителей, корреспондентов, ведущих, декораторов, музыкальных редакторов, ответственных за костюмы и оборудование, за приглашение и встречу гостей и т. д.), помощь обучающимся в освоении навыков подготовки, проведения, анализа общешкольных дел (День самоуправления).

Наблюдение за поведением ребенка в ситуациях подготовки, проведения и анализа ключевых дел, за его отношениями со сверстниками, старшими и младшими школьниками, с педагогами и другими взрослыми. При необходимости коррекция поведения ребенка через частные беседы с ним, через включение его в совместную работу с другими детьми, которые могли бы стать хорошим примером для ребенка, через предложение взять в следующем ключевом деле на себя роль ответственного за тот или иной фрагмент общей работы.

МОДУЛЬ 5.

Взаимодействие с родителями (законными представителями)

Реализация воспитательного потенциала работы с родителями предусматривает:

-создание и деятельность в общеобразовательной организации, в классах представительных органов родительского сообщества (родительского комитета школы, классов), участвующих в обсуждении и решении вопросов воспитания и обучения;

-тематические родительские собрания в классах, общешкольные родительские собрания по вопросам воспитания, взаимоотношений обучающихся и педагогов, условий обучения и воспитания, общероссийские «родительское собрание» для родителей («Особенности образовательного процесса в новом учебном году», «Безопасность» и другое)

-проведение для родителей консультации педагога-психолога, социального педагога, сотрудников ПДН, МВД;

- родительские интернет-сообщества- группы в Ватсап, Телеграмм с участием педагогов, на которых обсуждаются интересующие родителей вопросы согласуется совместная деятельность;

- участие родителей в психолого-педагогических консилиумах в случаях, предусмотренных нормативными документами о психолого-педагогическом консилиуме в МБОУ «СОШ № 4 с. Старые-Атаги» им. А.И. Нажаева в соответствии с порядком привлечения родителей (законных представителей);

- привлечение родителей (законных представителей) к подготовке и проведению классных и общешкольных мероприятий (День знаний, День учителя, Новый год, Праздник Весны и Труда, День Победы);

- родительские дни, во время которых родители могут посещать школьные учебные и внеурочные занятия для получения представления о ходе учебно-воспитательного процесса в школе (День открытых дверей: 1 сентября; 25 мая и другие дни, согласованные с администрацией школы);

- привлечение, помощь со стороны родителей в подготовке и проведении классных и общешкольных мероприятий воспитательной направленности;

- при наличии среди обучающихся детей-сирот, оставшихся без попечения родителей, приёмных детей целевое взаимодействие с их законными представителями (родителями, воспитателями, другими ответственными взрослыми и т.д.), в том числе по индивидуальным планам наблюдения, деятельности по вопросам их поддержки, адаптации, воспитания.

МОДУЛЬ 6.

Профилактика и безопасность

Реализация воспитательного потенциала профилактической деятельности в целях формирования и поддержки безопасной и комфортной среды в школе предусматривает:

- целенаправленную работу педагогического коллектива по созданию в школе эффективной профилактической среды обеспечения безопасности жизнедеятельности как условия успешной воспитательной деятельности;

- регулярное проведение исследований, мониторинга рисков безопасности и ресурсов повышения безопасности, выделение и психолого-педагогическое сопровождение групп риска обучающихся по разным направлениям (агрессивное поведение, зависимости и др.);

- проведение коррекционной работы с обучающимся групп риска силами педагогического коллектива и с привлечением сторонних специалистов (психологов, конфликтологов, работников социальных служб, правоохранительных органов, опеки и т.д.);

- разработку и реализацию в школе профилактических программ, направленных на работу как с девиантными обучающимися, так и с их окружением, сообществами класса, сверстников, школы в целом, организацию межведомственного взаимодействия;

- вовлечение обучающихся в воспитательную деятельность, проекты, программы профилактической направленности социальных и природных рисков, реализуемые в школе и в социокультурном окружении с обучающимися, педагогами, родителями (антиалкогольные, против курения, безопасность в цифровой среде, вовлечение в деструктивные группы в социальных сетях, деструктивные

молодежные, религиозные объединения, культы, субкультуры, безопасность дорожного движения, противопожарная безопасность, гражданская оборона, антитеррористическая, антиэкстремистская безопасность и т.д.);

-организацию превентивной работы со сценариями социально одобряемого поведения, развитие у обучающихся навыков саморефлексии, самоконтроля, устойчивости к негативному воздействию, групповому давлению;

-поддержку инициатив обучающихся, педагогов в сфере укрепления безопасности жизнедеятельности в школе, профилактики правонарушений, девиаций, организация деятельности, альтернативной девиантному поведению – познание (путешествия), испытание себя (походы, спорт), значимое общение, любовь, творчество, деятельность (в том числе профессиональная, религиозно-духовная, благотворительная, искусство и др.);

-предупреждение, профилактика и целенаправленная деятельность в случаях появления, расширения, влияния в школе маргинальных групп обучающихся (оставивших обучение, криминальной направленности, агрессивного поведения и др.);

-поддержка и профилактика расширения групп детей, семей обучающихся, требующих специальной психолого-педагогической поддержки и сопровождения (слабоуспевающих, социально запущенные, осужденные, социально неадаптированные дети-мигранты и т.д.).

МОДУЛЬ 7.

Социальное партнерство

Реализация воспитательного потенциала социального партнерства школы предусматривает:

-участие представителей организаций-партнеров, в том числе в соответствии с договорами о сотрудничестве, в проведении отдельных мероприятий в рамках рабочей программы воспитания и календарного плана воспитательной работы (дни открытых дверей, государственные, региональные, школьные праздники, торжественные мероприятия и т.п.);

-участие представителей организаций-партнеров в проведении отдельных уроков, внеурочных занятий, внешкольных мероприятий соответствующей тематической направленности;

-проведение на базе организаций-партнеров отдельных уроков, занятий, внешкольных мероприятий, акций воспитательной направленности при соблюдении требований законодательства Российской Федерации;

-открытые дискуссионные площадки (детские, педагогические, родительские, совместные), на которые приглашаются представители организаций-партнеров, на которых обсуждаются актуальные проблемы, касающиеся жизни школы, муниципального образования, региона, страны;

-социальные проекты, совместно разрабатываемые и реализуемые обучающимися, педагогами с организациями-партнерами благотворительной, экологической, патриотической, трудовой и т.д. направленности, ориентированные на воспитание обучающихся, преобразование окружающего социума, позитивное воздействие на социальное окружение.

Реализация социокультурного контекста опирается на построение социального партнерства образовательной организации с организациями-партнерами. Для МБОУ «СОШ № 4 с. Старые-Атаги» им. А.И. Нажаева это: администрация Урус-Мартановского района.

Реализация воспитательного потенциала социального партнёрства может предусматривать:

- участие представителей организаций-партнёров, в том числе в соответствии с договорами о сотрудничестве, в проведении отдельных мероприятий в рамках рабочей программы воспитания и календарного плана воспитательной работы («День знаний», «Последний звонок», туристические походы, экскурсии, тематические беседы, заседания Совета профилактики, рейды по семьям и другое);
- участие представителей организаций-партнёров в проведении отдельных уроков, внеурочных занятий, внешкольных мероприятий соответствующей тематической направленности (уроки Мужества, экскурсии, правовые уроки, профилактические беседы, канцерные программы и другое).

МОДУЛЬ 8. Внешкольные мероприятия

Реализация воспитательного потенциала внешкольных мероприятий может предусматривать:

- общие внешкольные мероприятия, в том числе организуемые совместно с социальными партнёрами МБОУ «СОШ № 4 с. Старые-Атаги» им. А.И. Нажаева;
- внешкольные тематические мероприятия воспитательной направленности, организуемые педагогами по изучаемым в общеобразовательной организации учебным предметам (проектная деятельность);
- экскурсии, походы выходного дня, организуемые в классах классными руководителями, в том числе совместно с родителями (законными представителями) обучающихся с привлечением их к планированию, организации, проведению, оценке мероприятия (экскурсии по музеям, паркам города, музей имени А-Х.Кадырова);
- выездные события, включающие в себя комплекс коллективных творческих дел, в процессе которых складывается детско-взрослая общность, характеризующаяся доверительными взаимоотношениями, ответственным отношением к делу, атмосферой эмоционально-психологического комфорта (туристические походы).

МОДУЛЬ 9. Организация предметно-пространственной среды

Реализация воспитательного потенциала предметно-пространственной среды предусматривает:

- оформление внешнего вида, фасада, холла при входе здания школы государственной символикой Российской Федерации, субъекта Российской Федерации, муниципального образования (флаг, герб);

- изображения символики российского государства в разные периоды тысячелетней истории России, исторической символики регионов на специальных стендах с исторической информацией гражданско-патриотической направленности;

- карты России, регионов, муниципальных образований (современные и исторические, точные и стилизованные, географические, природные, культурологические, художественно оформленные, в том числе материалами, подготовленными обучающимися), с изображениями значимых культурных объектов местности, региона, России, памятных исторических, гражданских, народных, религиозных мест почитания;

- художественные изображения (символические, живописные, фотографические, интерактивные аудио и видео) природы России, региона, местности, предметов традиционной культуры и быта, духовной культуры народов России;

- портреты выдающихся государственных деятелей России в прошлом, деятелей культуры, науки, искусства, военных, героев и защитников Отечества;

- звуковое пространство в школе – работа школьного радио, аудио сообщения в школе (звонки, информации, музыка) позитивной духовно-нравственной, гражданско-патриотической воспитательной направленности, исполнение гимна РФ;

- «места гражданского почитания» в помещениях школы или на прилегающей территории для общественно-гражданского почитания лиц, событий истории России; школьные мемориалы воинской славы, памятники, памятные доски;

- «места новостей» – оформленные места, стенды в школьных помещениях (холл первого этажа, рекреации), содержащие в доступной, привлекательной форме новостную информацию позитивного гражданско-патриотического, духовно-нравственного содержания, поздравления педагогов и обучающихся и т.п.;

- размещение регулярно сменяемых экспозиций творческих работ обучающихся, демонстрирующих их способности, знакомящих с работами друг друга, фотоотчетов об интересных событиях в школе;

Реализация воспитательного потенциала предметно-пространственной среды предусматривает:

- оформление внешнего вида, фасада, холла при входе здания школы государственной символикой Российской Федерации, субъекта Российской Федерации, муниципального образования (флаг, герб);

- изображения символики российского государства в разные периоды

тысячелетней истории России, исторической символики регионов на специальных стендах с исторической информацией гражданско-патриотической направленности;

-карты России, регионов, муниципальных образований (современные и исторические, точные и стилизованные, географические, природные, культурологические, художественно оформленные, в том числе материалами, подготовленными обучающимися), с изображениями значимых культурных объектов местности, региона, России, памятных исторических, гражданских, народных, религиозных мест почитания;

-художественные изображения (символические, живописные, фотографические, интерактивные аудио и видео) природы России, региона, местности, предметов традиционной культуры и быта, духовной культуры народов России;

-портреты выдающихся государственных деятелей России в прошлом, деятелей культуры, науки, искусства, военных, героев и защитников Отечества;

-звуковое пространство в школе – работа школьного радио, аудио сообщения в школе (звонки, информации, музыка) позитивной духовно-нравственной, гражданско-патриотической воспитательной направленности, исполнение гимна РФ и ЧР;

- «места гражданского почитания» в помещениях школы или на прилегающей территории для общественно-гражданского почитания лиц, событий истории России; школьные мемориалы воинской славы, памятники, памятные доски;

-территории, спортивных и игровых площадок, доступных и безопасных оздоровительно-рекреационных зон, свободное, игровое пространство школы, зоны активного и тихого отдыха;

-создание и поддержание в вестибюле или библиотеке стеллажей свободного книгообмена, на которые обучающиеся, родители (законные представители), педагоги могут выставлять для общего использования свои книги, брать для чтения другие;

-благоустройство школьных аудиторий событийный дизайн: оформление пространства проведения школьных событий праздников, церемоний, торжественных линеек, творческих вечеров;

-совместная с обучающимися разработка, создание и популяризация символики школы (флаг, гимн, эмблема, логотип, элементы школьного костюма и т.п.), используемой как повседневно, так и в торжественные моменты;

-акцентирование внимания обучающихся на важных для воспитания ценностях, правилах, традициях, укладе школы (стенды, плакаты, инсталляции и др.).

МОДУЛЬ 10. Самоуправление

Реализация воспитательного потенциала системы ученического самоуправления в общеобразовательной организации предусматривает:

-организацию и деятельность органов ученического самоуправления (совет актива), избранных обучающимися;

- участие представителей органов ученического самоуправления в разработке, обсуждении и реализации рабочей программы воспитания, календарного плана воспитательной работы, в анализе воспитательной деятельности в МБОУ «СОШ № 4 с. Старые-Атаги» им. А.И. Нажаева Поддержка детского самоуправления в школе помогает педагогам воспитывать в детях инициативность, самостоятельность, ответственность, трудолюбие, чувство собственного достоинства, а школьникам – предоставляет широкие возможности для самовыражения и самореализации. Это то, что готовит их к взрослой жизни. Поскольку учащимся младших и подростковых классов не всегда удастся самостоятельно организовать свою деятельность, детское самоуправление иногда и на время может трансформироваться в детско-взрослое самоуправление.

МОДУЛЬ 11.

Профориентация

Совместная деятельность педагогических работников и обучающихся по направлению «Профориентация» включает профессиональное просвещение, диагностику и консультирование по вопросам профориентации, организацию профессиональных проб обучающихся.

Реализация воспитательного потенциала профориентационной работы школы предусматривает:

- профориентационные игры: расширяющие знания обучающихся о профессиях, способах выбора профессий, особенностях, условиях той или иной профессиональной деятельности;
- циклы профориентационных часов, направленных на подготовку обучающегося к осознанному планированию и реализации своего профессионального будущего;
- экскурсии на предприятия города, дающие начальные представления о существующих профессиях и условиях работы;
- проведение профессиональных проб.

КРАТКАЯ ХАРАКТЕРИСТИКА ВАРИАТИВНЫХ МОДУЛЕЙ

МОДУЛЬ 12.

«Духовно-нравственное воспитание и развитие подрастающего поколения Чеченской Республики»

Реализация воспитательного потенциала Единой концепции духовно-нравственного воспитания и развития подрастающего поколения Чеченской Республики предусматривает:

- формирование гражданского общества на основе духовно-нравственных

ценностей, гуманизма и патриотизма;

- воспитание подрастающего поколения на принципе стабильности и неизменности общественного строя, согласно которому существующий общественный строй необходимо оберегать;

- создание единого центра (координационно-консультативного института) по реализации мер,

 - направленных на духовное возрождение общества;

- формирование у молодого поколения нравственного абсолютизма, согласно которому существуют вечные и незыблемые общечеловеческие идеалы и ценности;

- популяризация традиционных духовных, нравственных и культурных ценностей через литературу, живопись, музыку, театральное искусство, науку и образование;

- воспитание подрастающего поколения на основе обычаев и традиций народов Чеченской Республики, примерах нравственных идеалов российской и мировой истории;

- формирование ответственного поведения, умения противостоять чуждым идеям и асоциальным проявлениям;

 - развитие навыков здорового образа жизни, самодисциплины;

 - формирование любви к Родине и гордости за свою страну;

- воспитание подрастающего поколения на основе ценностей, заложенных в Конституции Российской Федерации, обычном праве народов Чеченской Республики и традиционных учениях духовных лидеров.

3. ОРГАНИЗАЦИОННЫЙ РАЗДЕЛ

3.1. Общие требования к условиям реализации программы воспитания

Программа воспитания реализуется посредством формирования социокультурного воспитательного пространства при соблюдении условий создания уклада, отражающего готовность всех участников образовательных отношений руководствоваться едиными принципами и регулярно воспроизводить наиболее ценные воспитательно-значимые виды совместной деятельности. Уклад школы направлен на сохранение преемственности принципов воспитания на всех уровнях общего образования:

- обеспечение личносно развивающей предметно-пространственной среды, в том числе современное материально-техническое обеспечение, методические материалы и средства обучения;
- наличие профессиональных кадров и готовность педагогического коллектива к достижению целевых ориентиров Программы воспитания;
- взаимодействие с родителями (законными представителями) по вопросам воспитания;
- учет индивидуальных особенностей обучающихся (возрастных, физических, психологических, национальных и пр.).

Особенности организации воспитательной деятельности

Организация воспитательной деятельности опирается на школьный уклад, сложившийся на основе согласия всех участников образовательных отношений относительно содержания, средств, традиций, особенностей воспитательной деятельности, выражающий самобытный облик школы, ее «лицо» и репутацию в окружающем социуме, образовательном пространстве.

Уклад задает и удерживает ценности воспитания, определяет принципы и традиции воспитания, нравственную культуру взаимоотношений, поведения участников воспитательного процесса, взрослых и детских сообществ, в том числе за пределами школы, в сетевой среде, характеристики воспитывающей среды в школе в целом и локальных воспитывающих сред, воспитывающих деятельности и практик.

3.2. Кадровое обеспечение реализации Рабочей программы воспитания школы:

Директор	Усманов Мансур Ибрагимович
Заместитель директора по учебной работе	Самбиев Халид Эмильханович
Заместитель директора по воспитательной работе	Солтаматова Лиза Мусаевна
Методист	Байсарова Залина Султановна
Социальный педагог	Юсупова Амнат Асламбековна
Педагог - психолог	Солтаматова Аза Руслановна
Число учителей	32 из них: С высшей квалификационной категорией –0 С первой квалификационной категорией –2 Соответствие занимаемой должности –32
Классные руководители	23

Нормативно-методическое обеспечение реализации Программы воспитания

Управление качеством воспитательной деятельности в школе связывается, прежде всего, с качеством ее нормативно-правового обеспечения:

1. Положение о классном руководителе;
2. Положение о дежурстве;
3. Положение о методическом объединении;
4. Положение о комиссии по урегулированию споров между участниками образовательных отношений;
5. Положение о Совете профилактики правонарушений;
6. Положение о родительском комитете;
7. Положение о социально-психологической службе;
8. Положение о школьной службе медиации;
9. Положение об организации дополнительного образования;
10. Положение о внеурочной деятельности обучающихся;
11. Положение о школьном ученическом самоуправлении;
12. Правила внутреннего распорядка для обучающихся;
13. Положение о первичном отделении общероссийской общественно-государственной детско-юношеской организации «Российское движение обучающихся»;
14. Положение о школьном спортивном клубе.

С 2022 года в соответствии с принятыми поправками к федеральному закону № 273 «Об образовании в Российской Федерации» по вопросам воспитания обучающихся определена система организации воспитательной работы в сфере образования:

1. Федеральный закон от 14.07.2022 № 298-ФЗ «О внесении изменений в Федеральный закон «Об образовании в Российской Федерации».
2. Основная образовательная программа СОО в соответствии с ФОП;
3. План работы школы на учебный год;
4. Календарный учебный график СОО;
5. Рабочие программы педагогов, как часть основной образовательной программы СОО;
6. Должностные инструкции специалистов, отвечающих за организацию воспитательной деятельности в ОО;
7. Документы, регламентирующие воспитательную деятельность в ОО (штатное расписание, обеспечивающее кадровый состав, реализующий воспитательную деятельность в ОО).

3.3. Требования к условиям работы с обучающимися с особыми образовательными потребностями

В настоящее время в МБОУ «СОШ № 4 с. Старые-Атаги» им. А.И. Нажаева нет детей с ОВЗ в старшей школе, но для обучения детей с ОВЗ созданы все условия для учебно-воспитательного процесса.

Для детей с ОВЗ предусмотрены мероприятия на разных уровнях.

На уровне воспитывающей среды: строится как максимально доступная для детей с ОВЗ; событийная воспитывающая среда обеспечивает возможность включения каждого ребенка в различные формы жизни детского сообщества; рукотворная воспитывающая среда обеспечивает возможность демонстрации уникальности достижений каждого обучающегося с ОВЗ.

На уровне общности: формируются условия освоения социальных ролей, ответственности и самостоятельности, сопричастности к реализации целей и смыслов сообщества, приобретается опыт развития отношений между обучающимися, родителями (законными представителями), педагогами. Детская и детско-взрослая общности в инклюзивном образовании развиваются на принципах заботы, взаимоуважения и сотрудничества в совместной деятельности.

На уровне деятельности: педагогическое проектирование совместной деятельности в классе, в разновозрастных группах, в малых группах детей, в детско-родительских группах обеспечивает условия освоения доступных навыков, формирует опыт работы в команде, развивает активность и ответственность каждого обучающегося в социальной ситуации его развития.

На уровне событий: проектирование педагогами ритмов учебной работы, отдыха, праздников и общих дел с учетом специфики социальной и культурной ситуации развития каждого ребенка с ОВЗ обеспечивает возможность его участия в жизни класса, школы, событиях группы, формирует личностный опыт, развивает самооценку и уверенность в своих силах.

Особыми задачами воспитания обучающихся с ОВЗ являются:

1. налаживание эмоционально-положительного взаимодействия с окружающими для их успешной социальной адаптации и интеграции в общеобразовательной организации;
2. формирование доброжелательного отношения к обучающимся и их семьям со стороны всех участников образовательных отношений;
3. построение воспитательной деятельности с учётом индивидуальных особенностей и возможностей каждого обучающегося;
4. обеспечение психолого-педагогической поддержки семей обучающихся, содействие повышению уровня их педагогической, психологической, медико-социальной компетентности.

При организации воспитания обучающихся с особыми образовательными потребностями необходимо ориентироваться на:

5. формирование личности ребёнка с особыми образовательными потребностями с использованием соответствующих возрасту и физическому и (или) психическому состоянию методов воспитания;
6. создание оптимальных условий совместного воспитания и обучения обучающихся с особыми образовательными потребностями и их сверстников, с использованием вспомогательных средств и педагогических приёмов, организацией совместных форм работы воспитателей, педагогов-психологов, учителей-логопедов, учителей-дефектологов;
7. личностно-ориентированный подход в организации всех видов деятельности обучающихся с особыми образовательными потребностями.

3.4. Система поощрения социальной успешности и проявлений активной жизненной позиции обучающихся

Система поощрения проявлений активной жизненной позиции и социальной успешности обучающихся призвана способствовать формированию у обучающихся ориентации на активную жизненную позицию, инициативность, максимально вовлекать их в совместную деятельность в воспитательных целях. Система проявлений активной жизненной позиции и поощрения социальной успешности обучающихся строится на принципах:

– публичности, открытости поощрений (информирование всех обучающихся о награждении, проведение награждений в присутствии значительного числа обучающихся);

– соответствия артефактов и процедур награждения укладу общеобразовательной организации, качеству воспитывающей среды, символике общеобразовательной организации;

– прозрачности правил поощрения (наличие положения о награждениях, неукоснительное следование порядку, зафиксированному в этом документе,

соблюдение справедливости при выдвижении кандидатур);

- регулирования частоты награждений (недопущение избыточности в поощрениях, чрезмерно больших групп поощряемых и другое);

- сочетания индивидуального и коллективного поощрения (использование индивидуальных и коллективных наград даёт возможность стимулировать индивидуальную и коллективную активность обучающихся, преодолевать межличностные противоречия между обучающимися, получившими и не получившими награды);

- привлечения к участию в системе поощрений на всех стадиях родителей (законных представителей) обучающихся, представителей родительского сообщества, самих обучающихся, их представителей (с учётом наличия ученического самоуправления), сторонних организаций, их статусных представителей;

- дифференцированности поощрений (наличие уровней и типов наград позволяет продлить стимулирующее действие системы поощрения).

Формы поощрения проявлений активной жизненной позиции обучающихся и социальной успешности: индивидуальные и групповые портфолио, рейтинги, благотворительная поддержка.

Ведение портфолио отражает деятельность обучающихся при её организации и регулярном поощрении классными руководителями, поддержке родителями (законными представителями) по собиранию (накоплению) артефактов, фиксирующих и символизирующих достижения обучающегося.

Рейтинги формируются через размещение имен (фамилий) обучающихся или названий (номеров) групп обучающихся, классов в последовательности, определяемой их успешностью, достижениями.

Благотворительная поддержка обучающихся, групп обучающихся (классов) может заключаться в материальной поддержке проведения в образовательной организации воспитательных дел, мероприятий, проведения внешкольных мероприятий, различных форм совместной деятельности воспитательной направленности, в индивидуальной поддержке нуждающихся в помощи обучающихся, семей, педагогических работников.

Благотворительность предусматривает публичную презентацию благотворителей и их деятельности.

Использование рейтингов, их форма, публичность, привлечение благотворителей, в том числе из социальных партнёров, их статус, акции, деятельность должны соответствовать укладу общеобразовательной организации, цели, задачам, традициям воспитания, согласовываться с представителями родительского сообщества во избежание деструктивного воздействия на взаимоотношения в образовательной организации.

3.5. Анализ воспитательного процесса и результатов воспитания

Анализ воспитательного процесса осуществляется в соответствии с целевыми ориентирами результатов воспитания, личностными результатами обучающихся на уровнях начального общего, основного общего, среднего общего образования, установленными соответствующими ФГОС.

Основным методом анализа воспитательного процесса в МБОУ «СОШ № 4 с. Старые-Атаги» им. А.И. Нажаева является ежегодный самоанализ воспитательной работы с целью выявления основных проблем и последующего их решения с привлечением (при необходимости) внешних экспертов, специалистов.

Планирование анализа воспитательного процесса включается в календарный план воспитательной работы.

Основные принципы самоанализа воспитательной работы:

- взаимное уважение всех участников образовательных отношений;
- приоритет анализа сущностных сторон воспитания ориентирует на изучение прежде всего не количественных, а качественных показателей, таких как сохранение уклада образовательной организации, содержание и разнообразие деятельности, стиль общения, отношений между педагогическими работниками, обучающимися и родителями;

- развивающий характер осуществляемого анализа ориентирует на использование его результатов для совершенствования воспитательной деятельности педагогических работников (знания и сохранения в работе цели и задач воспитания, умелого планирования воспитательной работы, подбора видов, форм и содержания совместной деятельности с обучающимися, коллегами, социальными партнёрами);

- распределённая ответственность за результаты личностного развития обучающихся ориентирует на понимание того, что личностное развитие – это результат как организованного социального воспитания, в котором образовательная организация участвует наряду с другими социальными институтами, так и стихийной социализации, и саморазвития. Основное направление анализа воспитательного процесса- результаты воспитания, социализации и саморазвития обучающихся. Критерием, на основе которого осуществляется данный анализ, является динамика личностного развития обучающихся в каждом классе.

Анализ проводится классными руководителями вместе с заместителем директора по воспитательной работе (советником директора по воспитанию, педагогом-психологом, социальным педагогом) с последующим обсуждением результатов на методическом объединении классных руководителей.

Итогом самоанализа является перечень выявленных проблем, над решением которых предстоит работать педагогическому коллективу.

Итоги самоанализа оформляются в виде отчёта, составляемого заместителем директора по воспитательной работе в конце учебного года, рассматриваются и утверждаются педагогическим советом МБОУ «СОШ № 4 с. Старые-Атаги» им.

Основные направления анализа воспитательного процесса:

1. Результаты воспитания, социализации и саморазвития обучающихся.

Критерием, на основе которого осуществляется данный анализ, является динамика личностного развития обучающихся в каждом классе.

Анализ проводится классными руководителями вместе с заместителем директора по воспитательной работе с последующим обсуждением результатов на методическом объединении классных руководителей или педагогическом совете. Способом получения информации о результатах воспитания, социализации и саморазвития, обучающихся является педагогическое наблюдение в рамках оценочных процедур ВСОКО. Внимание педагогических работников сосредотачивается на вопросах: какие проблемы, затруднения в личностном развитии обучающихся удалось решить за прошедший учебный год; какие проблемы, затруднения решить не удалось и почему; какие новые проблемы, трудности появились, над чем предстоит работать педагогическому коллективу.

2. Состояние организуемой совместной деятельности обучающихся и взрослых.

Критерием, на основе которого осуществляется данный анализ, является наличие в школе интересной, событийно насыщенной и личностно развивающей совместной деятельности обучающихся и взрослых.

Анализ проводится заместителем директора по воспитательной работе, классными руководителями с привлечением актива родителей (законных представителей) обучающихся, актива совета обучающихся. Способами получения информации о состоянии организуемой совместной деятельности обучающихся и педагогических работников могут быть анкетирования и беседы с обучающимися и их родителями (законными представителями), педагогическими работниками, представителями совета обучающихся. Результаты обсуждаются на заседании методических объединений классных руководителей или педагогическом совете. Внимание сосредотачивается на вопросах, связанных с качеством:

- проводимых общешкольных основных дел, мероприятий;
- деятельности классных руководителей и их классов;
- реализации воспитательного потенциала урочной деятельности;
- организуемой внеурочной деятельности обучающихся;
- внешкольных мероприятий;
- создания и поддержки воспитывающей предметно-пространственной среды;
- взаимодействия с родительским сообществом;
- внешкольных мероприятий;
- деятельности ученического самоуправления;

- деятельности по профилактике и безопасности;
- реализации потенциала социального партнерства;
- деятельности по профориентации обучающихся;
- действующих в школе детских общественных объединений;
- работы школьных медиа;
- работы школьного музея (музеев);
- добровольческой деятельности обучающихся;
- работы школьных спортивных клубов;
- работы школьного театра (театров).

Итогом самоанализа является перечень выявленных проблем, над решением которых предстоит работать педагогическому коллективу.

Итоги самоанализа оформляются в виде отчета, составляемого заместителем директора по воспитательной работе (совместно с советником директора по воспитательной работе) в конце учебного года, рассматриваются и утверждаются педагогическим советом.

2.5. Программа коррекционной работы, включающая организацию работы с обучающимися с ограниченными возможностями здоровья и инвалидами

На момент разработки основной образовательной программы среднего общего образования обучающиеся с ограниченными возможностями здоровья и инвалиды в МБОУ «СОШ № 4 с. Старые-Атаги» им. А.И. Нажаева не имеются. При зачислении данных категорий обучающихся администрацией и педагогическим коллективом школы разрабатывается Программа коррекционной работы, включающая организацию работы с обучающимися с ограниченными возможностями здоровья и инвалидами, в ООП СОО вносятся изменения в соответствии с законодательствами Российской Федерации.

Вместе с тем педагогическим коллективом разработана **Программа коррекционной работы на уровне среднего общего образования для школьников, оказавшихся в трудной жизненной ситуации, а также обучающихся с трудностями в обучении и социализации**

Цели и задачи программы коррекционной работы с обучающимися, оказавшимися в трудной жизненной ситуации, а также обучающихся с трудностями в обучении и социализации на уровне среднего общего образования (далее – Программа).

В основу Программы положены общедидактические и специальные принципы общей и специальной педагогики. Общедидактические принципы включают принцип научности; соответствия целей и содержания обучения государственным образовательным стандартам; соответствия дидактического процесса закономерностям учения; доступности и прочности овладения

содержанием обучения; сознательности, активности и самостоятельности обучающихся при руководящей роли учителя; принцип единства образовательной, воспитательной и развивающей функций обучения.

Цель Программы — разработка системы комплексной психолого-педагогической и социальной помощи обучающимся с особыми образовательными потребностями.

Цель определяет **задачи**:

создание условий для успешного освоения программы и прохождения итоговой аттестации;

- обеспечение непрерывной развивающей работы в единстве урочной и внеурочной деятельности;
- выявление профессиональных склонностей, интересов подростков с особыми образовательными потребностями; проведение работы по их профессиональному консультированию, профессиональной ориентации, профессиональному самоопределению;
- проведение информационно-просветительских мероприятий.

Перечень и содержание комплексных, индивидуально ориентированных **мероприятий**, включающих использование индивидуальных методов обучения и воспитания, проведение индивидуальных и групповых занятий.

В школе построена работа с обучающимися по профилактике и коррекции трудностей в обучении двух направлений:

- Работа с детьми особых образовательных потребностей,
- Работа с детьми, испытывающими трудности при изучении учебных предметов.

Работа ведется по методическим рекомендациям Института стратегии развития образования Российской академии образования Министерства Просвещения Российской Федерации.

Работа с детьми особых образовательных потребностей

Выделены четыре группы детей особых образовательных отношений:

- Дети с ограниченными возможностями здоровья,
- Дети со склонностью к девиантному поведению,
- Дети с трудностями адаптации к обучению и к учебному коллективу,
- Дети мигрантов.

В образовательной организации ведется работа по профилактике девиантного поведения и работа по устранению и предупреждению трудностей адаптации к обучению и к учебному коллективу. Обучающихся с ОВЗ и детей-мигрантов в образовательной организации нет. При появлении представителей данных групп администрацией и педагогическим коллективом Программа дополняется.

Работа с детьми со склонностью к девиантному поведению

В организации проводится регулярная работа по выявлению детей со склонностью к девиантному поведению. При выявлении такого ребенка на основании ниже представленной дорожной карты составляется своя индивидуальная программа, так как одинаковых путей решения проблемы нет. Основными ответственными лицами за деятельностью данного направления являются педагог-психолог и классный руководитель. Классный руководитель своевременно сигнализирует о возможном появлении ребенка с указанной проблемой администрации для коррекции поведения обучающегося.

Направление деятельности	Особенности работы	Ответственный	Сроки
Мероприятия по профилактике появления детей с девиантным поведением			
Работа педагога-психолога	Создание системы специальных занятий по сохранению психического здоровья, развитию умений контролировать свое эмоциональное состояние и настроение, спокойно разрешать конфликты	Педагог-психолог	По плану
Дополнительное образование, система воспитательной работы	Факультативные курсы, мероприятия интеллектуальной и творческой направленности соревновательного характера, социальные проекты	Администрация	По плану
Выявление детей, склонных к девиантному поведению			
Наблюдение за детским коллективом, выявление детей, склонных к девиантному поведению	Выявление склонности поведения в соответствии с методическими рекомендациями	Классный руководитель, учитель-предметник, узкие специалисты	Ежедневно
Выявление причин возникновения девиантного поведения	Проведение анкетирования, опросов учителей и родителей	Классный руководитель, педагог-психолог	Индивидуально, при выявлении ребенка, склонного к девиантному поведению
Мероприятия по корректировке поведения			
Встреча психолога с педагогами	Работа с коллективом по осознанию собственной профессиональной ответственности за решение проблемы, принятие того факта, что при общих	Педагог-психолог	Индивидуально, при выявлении ребенка, склонного к девиантному поведению

	типологических характеристиках проявления девиантного поведения у школьников нет одинаковых путей решения этой проблемы		
Комплексное обследование ребенка	Обследование этих детей специалистами; выявление динамики развития присущих им особенностей и приоритетных линий поведения	Педагог-психолог, классный руководитель, узкие специалисты	Индивидуально, при выявлении ребенка, склонного к девиантному поведению
Построение индивидуальной программы коррекции девиантного поведения	Разработка индивидуального учебного плана (при наличии трудностей и проблем учебной деятельности), а также системы воспитательных мероприятий, направленных на коррекцию взаимоотношений со сверстниками, развитие правил совместной деятельности и общения, формирование волевых и регулятивных способностей	Педагог-психолог, классный руководитель	Индивидуально, при выявлении ребенка, склонного к девиантному поведению
Методическое сопровождение педагогов			
Создание индивидуальных учебных планов, программ, учебных модулей, учитывающих специфику трудностей данной группы обучающихся	Например, учебные модули по формированию смыслового чтения, грамотного письма; проблем изучения математики; развитию информационной культуры и др.	Администрация	Индивидуально, при выявлении ребенка, склонного к девиантному поведению
Методика урока	Использование новых форм и методов организации обучения, обеспечивающих	Администрация	Индивидуально, при выявлении ребенка, склонного к девиантному поведению

	становление инициативы и самостоятельности обучающихся, имеющих склонность к девиантному поведению (опыты, исследования, игры, дискуссии, проектная деятельность)		
Методика работы на уроке и вне урока	Организация разных видов совместной и коллективной деятельности с целью формирования произвольной деятельности и волевых черт характера, лидерских качеств особенных детей	Педагог-психолог	Индивидуально, при выявлении ребенка, склонного к девиантному поведению
Методическое занятие с психологом	помощь психолога учительскому коллективу в создании (восстановлении) доверительных отношений с учащимися	Педагог-психолог	Индивидуально, при выявлении ребенка, склонного к девиантному поведению
Работа с родителями (законными представителями)	Создание плана совместной деятельности по решению проблем прогулов школьных занятий, низкого уровня познавательных интересов	Педагог-психолог, классный руководитель	Индивидуально, при выявлении ребенка, склонного к девиантному поведению
Итоги работы, коррекция программы			
Мониторинг поведения	Выявление прогресса или регресса по программе работы	Педагог-психолог	Индивидуально, при выявлении ребенка, склонного к девиантному поведению

Работа с детьми, испытывающими трудности при изучении учебных предметов

Важнейшей задачей педагогического коллектива ОО является рефлексивный анализ трудностей учения и своевременная корректировка своей деятельности по их устранению.

Причинами трудности у обучающихся при изучении учебных предметов могут являться:

- низкий уровень осознанного владения базовой научной терминологией;
- несформированность умения применять полученные знания при решении учебных и практических задач;
- низкий уровень развития познавательных и коммуникативных универсальных учебных действий;
- недостаточный уровень развития умений контрольно-оценочной деятельности.

Качественный процесс предупреждения и устранения трудностей учебной деятельности возможен, если учитель будет готов:

- конструировать дидактический процесс в соответствии с требованиями ФГОС СОО к содержанию образования (предметным, метапредметным и личностным достижениям обучающегося) и к технологии образования, построенной на приоритете деятельностной составляющей обучения, то есть на применении полученных знаний;
- обеспечить систематическую педагогическую помощь (внимание и поддержку) обучающимся разных групп успешности, целью которой становится индивидуально-дифференцированная работа по предупреждению трудностей и обеспечению перспективного развития каждого обучающегося в соответствии с уровнем его успешности;
- создать условия для непосредственного участия обучающегося в контрольно-оценочной деятельности с целью становления регулятивных умений самоконтроля, самооценки и прогнозирования.

Группы обучающихся с разным уровнем успешности (система трех составляющих – предметных, метапредметных и личностных достижений):

- а) устойчиво успешные («отличники»),
- б) «хорошисты»;
- в) удовлетворительно успешные (неустойчиво успешные, «троечники»),
- г) устойчиво неуспешные («двоечники»).

Трудности встречаются обучающиеся любого уровня успешности, поэтому в индивидуальной поддержке и помощи нуждается каждый школьник.

Рекомендации для преодоления трудностей, учитывая их особенности у детей разных групп успешности

Устойчиво успешные («отличники»).

- обеспечение перспективного развития интеллектуальной деятельности (теоретического мышления, речи-рассуждения, готовности к решению творческих задач);

- особое внимание к развитию качеств рефлексии (объективная самооценка, критическое мышление, способность предвидеть трудности и ошибки, признание права других иметь собственное мнение);

- расширение участия в учебном диалоге, поисково-исследовательской деятельности, предъявление системы индивидуальных заданий на постановку гипотез, выбор доказательств;

- обогащение кругозора, возрастной эрудиции, углубление познавательных интересов и учебно-познавательных мотивов; восприятие процесса самообразования как «хобби»;

- создание условий для развития лидерских качеств, готовности к руководству совместной деятельностью со сверстниками с учетом культуры общения и правил толерантности.

«Хорошисты». Такая группа, как правило, не входит в зону особого внимания учителя. Трудности у «хорошистов» часто возникают с развитием универсальных учебных действий: при работе с графической информацией, конструировании рассуждения, вывода, решении творческих задач. Наблюдается постепенное снижение познавательных интересов и мотивов учения. Учитель должен понимать, что ученики-«хорошисты» нуждаются в постоянной индивидуальной помощи и поддержке.

Приоритетные направления педагогической поддержки:

- особое внимание к заданиям нестандартного характера, которые требуют использования анализа, сравнения, классификации и других универсальных действий;

- обеспечение условий для становления готовности отказаться от готового образца, самостоятельно конструировать алгоритм решения учебной задачи, осуществлять работу в ситуации альтернативы и выбора;

- создание учебных ситуаций, в которых проявляются такие качества субъекта учебной деятельности, как активность, инициативность, способность к импровизации и творчеству;

- особое внимание к заданиям, формирующим регулятивные умения контроля и самоконтроля, оценки и самооценки, предвидение трудностей и ошибок.

Неустойчиво успешные («троечники»):

Трудности изучения разных предметов вызваны разными причинами: недостаточным развитием памяти, внимания, преимущественным наглядно-образным мышлением, малым словарным запасом и примитивной связной речью. Многие «троечники» ответственно относятся к учению, но низкий уровень их общего развития, малая читательская активность, невнимание со стороны учителя – все это затормаживает их успешное обучение и развитие.

Приоритетные направления педагогической поддержки:

- особое внимание к совместно-распределительной деятельности с учителем по конструированию последовательности действий для решения учебной задачи;
- предоставление возможности работать в более низком темпе по сравнению с более успешными детьми;
- специальная работа по развитию памяти, внимания, сосредоточенности, чувственного восприятия;
- создание условий, стимулирующих общее развитие обучающегося
- развитие связной речи и логического мышления
- поиск ошибки, установление ее причины, сравнение полученного результата с учебной задачей, выбор ответа и т.п.;
- обеспечение развития лидерских качеств, умений осуществлять руководство небольшой группой одноклассников, оценивать свой вклад в общее дело.

Устойчиво неуспешные («двоечники»):

В эту группу входят дети, которые учатся на «3», но довольно часто получают «2». Индивидуально-дифференцированная работа с такими школьниками характеризуется, в основном, как натаскивание на предметные знания-умения.

Приоритетные направления педагогической поддержки:

- создание учителем индивидуальных планов работы с неуспевающими учениками в рамках зоны ближайшего развития, то есть в ситуации постоянной помощи педагога;
- учет темпа деятельности и объема выполняемых заданий; постепенное их увеличение;
- особое внимание к развитию смыслового чтения, к работе с наглядно представленным материалом, к принятию и следованию образца выполнения учебной задачи;
- создание условий, стимулирующих общее развитие обучающегося, расширение его кругозора и формирование познавательных интересов (участие в дополнительном образовании, совместной деятельности с одноклассниками).

При возникновении у обучающегося трудностей в обучении учителем-предметников составляется индивидуальный маршрут на основе вышеуказанных направлений работы в зависимости от группы.

Система комплексного психолого-социального сопровождения и поддержки обучающихся с особыми образовательными потребностями

Для реализации требований к Программе, обозначенных в ФГОС, может быть создана рабочая группа, в которую наряду с основными педагогами целесообразно включить следующих специалистов: педагога-психолога, социального педагога, заместителя директора по ВР.

При выявлении обучающихся, попавших в трудную жизненную ситуацию, а также обучающихся с трудностями в обучении и социализации Программа разрабатывается поэтапно:

- на **подготовительном этапе** определяется нормативно-правовое обеспечение коррекционной работы, анализируется состав обучающихся, попавших в сложную жизненную ситуацию, их особые образовательные потребности; сопоставляются результаты обучения этих подростков на предыдущем уровне образования; создается фонд методических рекомендаций по обучению данных категорий обучающихся.

- на **основном этапе** разрабатываются общая стратегия обучения и воспитания обучающихся; раскрываются направления и ожидаемые результаты коррекционной работы, Особенности содержания индивидуально-ориентированной работы могут быть представлены в рабочих коррекционных программах.

- на **заключительном этапе** осуществляется внутренняя экспертиза программы, возможна ее доработка; проводится обсуждение хода реализации программы на школьных консилиумах, методических объединениях групп педагогов и специалистов, работающих с подростками; принимается итоговое решение.

Психологическое сопровождение обучающихся может осуществляться в рамках реализации основных направлений психологической службы образовательной организации.

Педагогу-психологу рекомендуется проводить занятия по комплексному изучению и развитию личности школьников. Кроме того, одним из направлений деятельности педагога-психолога на данном уровне обучения является психологическая подготовка школьников к прохождению итоговой аттестации. Работа может быть организована фронтально, индивидуально и в мини-группах. Основные направления деятельности школьного педагога-психолога состоят в проведении психодиагностики; развитии и коррекции эмоционально-волевой сферы обучающихся; совершенствовании навыков социализации и расширении социального взаимодействия со сверстниками (совместно с социальным педагогом); разработке и осуществлении развивающих программ; психологической профилактике, направленной на сохранение, укрепление и развитие психологического здоровья обучающихся.

Помимо работы со школьниками педагог-психолог может проводить консультативную работу с педагогами, администрацией школы и родителями по вопросам, связанным с обучением и воспитанием обучающихся.

Механизм взаимодействия, предусматривающий общую целевую и стратегическую направленность работы педагогов

Механизм взаимодействия раскрывается во взаимодействии педагогов различного профиля.

Коррекционные занятия проводятся по индивидуально ориентированным планам в учебной и внеучебной деятельности.

В части, формируемой участниками образовательных отношений, возможно включение часов на работу с педагогом-психологом, индивидуальные занятия с педагогами и др. Такие занятия также проводятся в учебной внеурочной деятельности в различных группах: классе, параллели, на уровне образования.

Специалисты и педагоги с участием самих обучающихся и их родителей (законных представителей) разрабатывают индивидуальные учебные планы с целью развития потенциала школьников.

Планируемые результаты работы с обучающимися с особыми образовательными потребностями

В итоге проведения коррекционной работы обучающиеся осваивают основную образовательную программу СОО.

Результаты обучающихся на уровне среднего образования демонстрируют готовность к последующему профессиональному образованию и достаточные способности к самопознанию, саморазвитию, самоопределению.

Планируется совершенствование личностных, регулятивных, познавательных и коммуникативных компетенций, что позволит школьникам освоить основную образовательную программу, успешно пройти итоговую аттестацию и продолжить обучение в выбранных профессиональных образовательных организациях разного уровня.

Личностные, метапредметные и предметные результаты должны быть достигнуты в соответствии с требованиями к ООП СОО в целом.

3. Организационный раздел

3.1. Учебный план

Учебный план - документ, который определяет перечень, трудоемкость, последовательность и распределение по периодам обучения учебных предметов, курсов, дисциплин (модулей), практики, иных видов учебной деятельности, и формы промежуточной аттестации обучающихся согласно пункту 22 статьи 2 Федерального закона от 29 декабря 2012 г. № 273-ФЗ «Об образовании в Российской Федерации».

Учебный план обеспечивает реализацию требований ФГОС СОО, определяет общие рамки отбора учебного материала, формирования перечня результатов образования и организации образовательной деятельности.

Учебный план:

- фиксирует максимальный объем учебной нагрузки обучающихся;
- определяет перечень учебных предметов, курсов и время, отводимое на их освоение и организацию;
- распределяет учебные предметы, учебные курсы, учебные модули по классам и учебным годам.

Учебный план обеспечивает преподавание и изучение государственного языка Российской Федерации, а также возможность преподавания и изучения родного языка из числа языков народов Российской Федерации, из числа государственных языков республик Российской Федерации. На основании заявлений в учебный план включено изучение родного языка (чеченского), а также родной литературы (чеченской). Изучение родных языков и литературы осуществляется при делении на группы (при необходимости).

Учебный план среднего общего образования на 2025-2026 учебный год (далее - учебный план ООП СОО) является частью ООП СОО.

При составлении учебного плана ООП СОО согласно ч. 6.3 статьи 12 ФЗ «Об образовании в Российской Федерации» в обязательной части учебного плана предусмотрено непосредственное применение (в том числе и количество часов по ФУП) федеральных рабочих программ по учебным предметам «Русский язык», «Литература», «История», «Обществознание», «География» и «Основы безопасности и защиты Родины».

Учебный план ООП СОО на 2025-2026 учебный год на основании заявлений по выбору родителей (законных представителей) с ознакомлением обучающихся 10 класса включает изучение родного языка (чеченского) и родной литературы (чеченской).

Продолжительность учебного года в 10-11-х классах составляет 34 учебные недели.

Учебный план муниципального бюджетного общеобразовательного учреждения МБОУ «СОШ № 4 с. Старые-Атаги» им. А.И. Нажаева является нормативным документом, определяющим максимальный объем учебной нагрузки обучающихся, состав учебных предметов, учебное время, отводимое на освоение содержания образования по классам, учебным предметам.

Учебный план профиля обучения содержит 2 учебных предмета на углубленном уровне изучения из соответствующей профилю обучения предметной области.

Учебный план каждого профиля составлен с ориентацией на будущую сферу профессиональной деятельности, с учетом предполагаемого продолжения

образования обучающихся, для чего были изучены намерения и предпочтения обучающихся и их родителей (законных представителей).

**Учебный план естественно-научного профиля с изучением родного языка для
5-дневной учебной недели
(для начавших обучение по программе СОО с 01.09.2025 г.)**

Учебный предмет	Уровень	10 класс	11 класс	Всего	Форма промежуточной аттестации
		Количество часов	Количество часов		
Обязательная часть					
Русский язык	Б	2	2	4	Контрольная работа, диктант
Литература	Б	3	3	6	Контрольная работа
Родной (чеченский) язык	Б	1	1	2	Диктант с грамматическим заданием
Родная (чеченская) литература	Б	2	2	4	Тестирование
Иностранный язык	Б	2	2	4	Контрольная работа
Алгебра и начала математического анализа	Б	2	3	5	Комплексная контрольная работа
Геометрия	Б	2	1	3	
Вероятность и статистика	Б	1	1	2	
Информатика	Б	1	1	2	
Физика	Б	2	2	4	Контрольная работа
Химия	У	3	3	6	Контрольная работа
Биология	У	3	3	6	Контрольная работа
История	Б	2	2	4	Контрольная работа
Обществознание	Б	2	1,5	3,5	Контрольная работа
География	Б	1	1	2	Контрольная работа
Основы безопасности и защиты Родины	Б	1	1	2	Контрольная работа
Физическая культура	Б	2	2	4	Сдача нормативов, тест
Индивидуальный проект		1		1	Защита проекта
Итого:		33	31,5	64,5	
Часть, формируемая участниками образовательных отношений					
Название курса		1	2,5	3,5	
Внеурочная деятельность: (часы внеурочной деятельности реализуются по отдельному плану)		102	102	204	
Учебные недели		34	34	34	
Всего часов		34	34	68	
Максимально допустимая недельная нагрузка в соответствии с СанПиН		34	34		
Итого часов		1156	1156	2312	

**Учебный план универсального профиля с изучением родного языка
для 5-дневной учебной недели (с углубленным изучением математики и химии)
(для начавших обучение по программе СОО с 01.09.2025 г.)**

Учебный предмет	Уровень	10 класс	11 класс	Всего в неделю	Форма промежуточной аттестации
		Кол-во часов	Кол-во часов		
Обязательная часть					
Русский язык	Б	2	2	4	Контрольная работа, диктант
Литература	Б	3	3	6	Контрольная работа
Родной (чеченский) язык	Б	1	1	2	Диктант с грамматическим заданием
Родная (чеченская) литература	Б	2	2	4	Тестирование
Иностранный (английский) язык	Б	3	3	6	Контрольная работа
Алгебра и начала математического анализа	У	4	4	8	Комплексная контрольная работа
Геометрия	У	3	3	6	
Вероятность и статистика	У	1	1	2	
Информатика	Б	1	1	2	Контрольная работа
Физика	Б	2	2	4	Контрольная работа
Химия	У	3	3	6	Контрольная работа
Биология	Б	1	1	2	Контрольная работа
История	Б	2	2	4	Контрольная работа
Обществознание	Б	2	1,5	3,5	Контрольная работа
География	Б	1	1	2	Контрольная работа
Основы безопасности и защиты Родины	Б	1	1	2	Контрольная работа
Физическая культура	Б	1	2	3	Сдача нормативов, тест
Индивидуальный проект		1		1	Защита проекта
Итого часов в обязательной части УП		34	33,5	67,5	
Часть, формируемая участниками образовательных отношений					
Название курса		0	0,5	0,5	
Всего часов в неделю за курс		34	34	68	
Итого часов в год по УП		1156	1156	2312	
Внеурочная деятельность: (часы внеурочной деятельности реализуются по отдельному плану)		102	102	204	
Общий объем ООП СОО		1258	1258	2516	

3.2. План внеурочной деятельности.

Внеурочная деятельность является неотъемлемой и обязательной частью основной общеобразовательной программы.

Согласно ФГОС СОО через внеурочную деятельность реализуется основная образовательная программа (цели, задачи, планируемые результаты, содержание и организация образовательной деятельности при получении среднего общего образования). В соответствии с планом внеурочной деятельности создаются условия для получения образования всеми обучающимися.

Количество часов, выделяемых на внеурочную деятельность, за два года обучения на уровне среднего общего образования составляет не более 700 часов. Величину недельной образовательной нагрузки, реализуемой через внеурочную деятельность, определяют за пределами количества часов, отведенных на освоение обучающимися учебного плана. Для недопущения перегрузки обучающихся допускается перенос образовательной нагрузки, реализуемой через внеурочную деятельность, на периоды каникул.

План внеурочной деятельности в 10-11 классы

Направление внеурочной деятельности	Учебные курсы	Всего		
		10 класс	11 класс	Всего
Часть, рекомендуемая для всех обучающихся				
Информационно-просветительские занятия патриотической, нравственной и экологической направленности	Разговоры о важном	1	1	2
Занятия, направленные на удовлетворение профориентационных интересов и потребностей обучающихся	Россия - мои горизонты	1	1	2
Занятия, направленные на формирование функционально грамотной личности	Функциональная грамотность	1	1	2
Вариативная часть				
Курсы по выбору обучающихся	Спортивные кружки, секции			
Организационное обеспечение учебной деятельности, обеспечение благополучия обучающихся	«Учебно-воспитательная поддержка»			
Итого часов в неделю		3	3	6
ИТОГО часов за год:		102	102	204

3.3. Календарный учебный график

Календарные периоды учебного года

Дата начала учебного года: 1 сентября 2025 года.

Дата окончания учебного года (10–11 классы): 26 мая 2026 года.

Продолжительность учебного года: 10 класс - 34 недели, 11 класс – определяется ежегодно в соответствии с расписанием государственной итоговой аттестации.

На основании пункта 3 Постановления Правительства Российской Федерации от 11 октября 2023 г. № 1678 «Об утверждении правил применения организациями, осуществляющими образовательную деятельность, электронного обучения, дистанционных образовательных технологий при реализации образовательных программ» реализация образовательных программ или их частей в образовательной организации может осуществляться с применением электронного обучения, дистанционных образовательных технологий, а также с применением исключительно электронного обучения, дистанционных образовательных технологий с учетом требований федеральных государственных образовательных стандартов и федеральных государственных требований, образовательных стандартов и требований, разрабатываемых самостоятельно в соответствии с частями 10 и 11 статьи 11 Федерального закона «Об образовании в Российской Федерации».

На основании п. 4. При применении электронного обучения организуется как отложенное во времени, так и в режиме реального времени взаимодействие обучающегося с педагогическим работником посредством использования баз данных, цифровых образовательных сервисов, информационных технологий, технических средств и информационно-телекоммуникационных сетей, при котором обучающийся самостоятельно выполняет задания в порядке, определенном педагогическим работником в том числе для осуществления контроля усвоения материала, в целях освоения обучающимся учебных предметов, учебных курсов и учебных модулей, предусмотренных образовательной программой.

по четвертям
(5-дневная учебная неделя)

Учебные недели	понедельник	вторник	среда	четверг	пятница	суббота	Каникулы (дней)
1 четверть							
1	1.09	2.09	3.09	4.09	5.09		
2	8.09	9.09	10.09	11.09	12.09		
3	15.09	16.09	17.09	18.09	19.09		
4	22.09	23.09	24.09	25.09	26.09		
5	29.09	30.09	1.10	2.10	3.10		
6	6.10	7.10	8.10	9.10	10.10		
7	13.10	14.10	15.10	16.10	17.10		
8	20.10	21.10	22.10	23.10	24.10		
	27.10	28.10	29.10	30.10	31.10	01.11.2025 рабочий день по производственному календарю	Осенние каникулы 9 календарных дней
2 четверть							
9			5.11	6.11	7.11		
10	10.11	11.11	12.11	13.11	14.11		
11	17.11	18.11	19.11	20.11	21.11		
12	24.11	25.11	26.11	27.11	28.11		
13	1.12	2.12	3.12	4.12	5.12		
14	8.12	9.12	10.12	11.12	12.12		
15	15.12	16.12	17.12	18.12	19.12		
16	22.12	23.12	24.12	25.12	26.12		
	29.12	30.12	31.12	1.01	2.01		Зимние каникулы 12 календарных дней
3 четверть							
17	12.01	13.01	14.01	15.01	16.01		
18	19.01	20.01	21.01	22.01	23.01		
19	26.01	27.01	28.01	29.01	30.01		
20	2.02	3.02	4.02	5.02	6.02		
21	9.02	10.02	11.02	12.02	13.02		
22	16.02	17.02	18.02	19.02	20.02		
23	23.02	24.02	25.02	26.02	27.02		
24	2.03	3.03	4.03	5.03	6.03		
25	9.03	10.03	11.03	12.03	13.03		
26	16.03	17.03	18.03	19.03	20.03		
27	23.03	24.03	25.03	26.03	27.03		
	30.03	31.03	1.04	2.04	3.04		Весенние каникулы 9 календарных дней
4 четверть							
28	6.04	7.04	8.04	9.04	10.04		

29	13.04	14.04	15.04	16.04	17.04		
30	20.04	21.04	22.04	23.04	24.04		
31	27.04	28.04	29.04	30.04	1.05		
	4.05	5.05	6.05	7.05	8.05		
32	11.05	12.05	13.05	14.05	15.05		
33	18.05	19.05	20.05	21.05	22.05		
34	25.05	26.05	27.05	28.05	29.05		Летние каникулы

Условные обозначения:

27.10	Каникулы
23.02	Выходные дни

Продолжительность учебных четвертей:

I четверть: 01.09.2025 г. - 24.10.2025 г. (8 учебных недель);

II четверть: 05.11.2025 г. - 30.12.2025 г. (8 учебных недель);

III четверть: 12.01.2026 г. - 27.03.2026 г. (10 учебных недель);

IV четверть – 06.04.2026 г. - 26.05.2026 г. (8 учебных недель).

Каникулы:

- 25.10.2025 г. - 4.11.2025г. - по окончании I четверти (осенние каникулы) (с учетом праздничных дней 3 и 4 ноября) – 9 календарных дней;

- 31.12.2025 г. - 11.01.2026 г. - по окончании II четверти (зимние каникулы) – 12 календарных дней;

- 28.03.2026 г. – 5.04.2026 г. - по окончании III четверти (весенние каникулы) – 9 календарных дней;

- 27.05.2026 г. - 31.08.2026 г. по окончании учебного года (летние каникулы).

При возникновении отдельных чрезвычайных ситуаций, в том числе военных действий, на отдельных территориях общеобразовательная организация может вводить дополнительные каникулы в течение учебного года с сентября по май со сдвигом учебного процесса на летние месяцы.

При возникновении отдельных чрезвычайных ситуаций, в том числе военных действий, на отдельных территориях общеобразовательная организация может вводить дополнительные каникулы в течение учебного года с сентября по май со сдвигом учебного процесса на летние месяцы.

В целях реализации учебного плана ООП в полном объеме рекомендуется использовать резервные часы программы.

Организация промежуточной аттестации

Промежуточная аттестация в 10 классе проводится с 13 апреля 2026 года по 13 мая 2026 года, в 11 классе с 6 апреля по 6 мая 2026 года, без прекращения образовательной деятельности по предметам учебного плана.

Форма промежуточной аттестации обучающихся по всем учебным предметам единая. ПА выставляется на основе результатов накопленной оценки и результатов ГKR (ВПР) в соответствии с рекомендациями Министерства образования и науки Чеченской Республики.

3.4. Календарный план воспитательной работы.

Календарный план воспитательной работы реализуется в рамках урочной и внеурочной деятельности.

Наряду с федеральным календарным планом воспитательной работы проводятся иные мероприятия согласно рабочей программе воспитания, по ключевым направлениям воспитания и дополнительного образования детей.

Календарный план воспитательной работы разработан на основе Федерального календарного плана воспитательной работы и с учётом региональной Концепции духовно-нравственного воспитания подрастающего поколения.

КАЛЕНДАРНЫЙ ПЛАН ВОСПИТАТЕЛЬНОЙ РАБОТЫ ШКОЛЫ НА 2025-2026 УЧЕБНЫЙ ГОД			
2025 год - Год защитника Отечества и 80-летия Победы в Великой Отечественной войне			
2018-2027 гг. - Десятилетие детства в Российской Федерации			
2022-2031 гг. - Десятилетие науки и технологий			
Дела, события, мероприятия	классы	Сроки реализации	Ответственные исполнители
ИНВАРИАНТНЫЕ МОДУЛИ			
МОДУЛЬ «УРОЧНАЯ ДЕЯТЕЛЬНОСТЬ»			
Интеграция воспитательных аспектов в учебные программы	10-11	Август	Классные руководители, предметники
Формирование культуры поведения и общения	10-11	В течение года	Классные руководители, учителя обществознания
Реализация системы наставничества	10-11	В течение года	Педагог-организатор, классные руководители
Развитие исследовательской активности учащихся	10-11	В течение года	Учителя-предметники, руководители НОУ
Использование воспитательного потенциала учебных материалов	10-11	В течение года	Учителя-предметники

Кураторство учебных проектов	10-11	В течение года	Учителя-предметники
Организация интеллектуальных онлайн-соревнований	10-11	В течение года	Учителя-предметники, педагог-организатор
День окончания Второй мировой войны (1945 г.)	10-11	03.09	Учителя истории
155 лет со дня рождения А.И. Куприна (1870 – 1938), русского писателя и переводчика.	10-11	07.09	Учителя литературы
День воинской славы России. Бородинское сражение русской армии под командованием М.И. Кутузова с французской армией (1812 г.)	10-11	08.09	Учителя истории
Международный день грамотности.	10-11	08.09	Учителя русского языка
День воинской славы России. День победы русской эскадры под командованием Ф.Ф. Ушакова над турецкой эскадрой у мыса Тендра (1790 год).	10-11	11.09	Учителя истории
День памяти жертв фашизма.	10-11	14.09	Учителя - предметники
День воинской славы России. День победы русских полков во главе с великим князем Дмитрием Донским над монголо-татарскими войсками в Куликовской битве (1380 год).	10-11	21.09	Учителя истории
230 лет со дня рождения Кондратия Фёдоровича Рылеева (1795-1826), русского поэта, общественного деятеля, декабриста	10-11	29.09	Учителя литературы
День Интернета в России	10-11	30.09	Учителя информатики
130 лет со дня рождения Сергея Александровича Есенина (1895-1925), русского поэта и писателя	10-11	03.10	Учителя литературы
День воинской славы России. День разгрома советскими войсками немецко-фашистских войск в битве за Кавказ (1943 год).	10-11	09.10	Учителя истории
675 лет со дня рождения Дмитрия I Ивановича (1350-1389), прозванного Донским за победу в Куликовской битве	10-11	12.10	Учителя истории
155 лет со дня рождения Ивана Алексеевича Бунина (1870-1953),	10-11	22.10	Учителя литературы
День воинской славы России. День разгрома советскими войсками немецко-фашистских войск в битве за Кавказ (1943)	10-11	09.10	Учителя истории
170 лет со дня рождения Ивана Владимировича Мичурина (1855-1935)	10-11	27.10	Учителя биологии
День памяти жертв политических репрессий.	10-11	30.10	Учителя истории
День воинской славы России. День проведения военного парада на Красной площади в городе Москве в ознаменование двадцать четвёртой годовщины Великой Октябрьской социалистической революции (1941 г.).	10-11	07.11	Учителя истории
Всемирный день качества.	10-11	13.11	Учителя технологии (труда)
Всероссийский день призывника.	10-11	15.11	Учитель предмета «Основы безопасности и защиты Родины»
80 лет со дня начала Нюрнбергского процесса (международного судебного процесса над главными нацистскими военными преступниками (20.11.1945- 01.10.1946 гг.))	10-11	20.11	Учителя истории
День словарей и энциклопедий в России приурочен ко дню рождения Владимира Ивановича Даля (1801-1872),	10-11	22.11	Учителя русского языка

Всемирный день информации.	10-11	26.11	Учитель информатики
День воинской славы России. День победы русской эскадры под командованием П.С. Нахимова над турецкой эскадрой у мыса Синоп (1853 год).	10-11	01.12	Учителя истории
Всемирный день борьбы со СПИДом	10-11	01.12	Учитель биологии
День воинской славы России. День начала контрнаступления советских войск против немецко-фашистских войск в битве под Москвой (1941)	10-11	05.12	Учителя истории
Международный день прав человека.	10-11	10.12	Учителя обществознания
День воинской славы России. День взятия турецкой крепости Измаил русскими войсками под командованием А.В. Суворова (1790 г.)	10-11	24.12	Учителя истории
300 лет со дня основания Российской Академии наук (1726)	10-11	07.01	Учителя истории
День заповедников и национальных парков России	10-11	11.01	Учителя биологии
135 лет со дня рождения русского поэта Осипа Эмилевича Манделштама (1891–1938)	10-11	15.01	Учителя литературы
День полного освобождения советскими войсками города Ленинграда от блокады его немецко-фашистскими войсками (1944)	10-11	27.01	Учителя истории
Международный день памяти жертв Холокоста.	10-11	27.01	Учителя истории
200 лет со дня рождения русского писателя-сатирика Михаила Евграфовича Салтыкова-Щедрина (1826–1889).	10-11	27.01	Учителя литературы
185 лет со дня рождения русского историка Василия Осиповича Ключевского (1841–1911)	10-11	28.01	Учителя истории
Международный день защиты персональных данных. Международный день без Интернета.	10-11	28.01	Учителя информатики
День разгрома советской армией немецко-фашистских войск в Сталинградской битве (1943).	10-11	02.02	Учителя истории
День борьбы с ненормативной лексикой.	10-11	03.02	Учителя русского языка
День зимних видов спорта.	10-11	07.02	Учителя физической культуры
Международный день родного языка.	10-11	21.02	Учителя русского языка
Всемирный день гражданской обороны.	10-11	01.03	Учитель ОБЗР
175 лет со дня отмены крепостного права в России	10-11	03.03	Учителя истории
Всемирный день дикой природы.	10-11	03.03	Учителя биологии
Международный день лесов.	10-11	21.03	Учителя биологии
Всемирный день водных ресурсов.	10-11	22.03	Учителя биологии
Международный день птиц.	10-11	01.04	Учителя биологии
День пожарной охраны.	10-11	30.04	Учитель ОБЗР
День воинской славы России. День победы русских воинов князя А. Невского над немецкими рыцарями на Чудском озере (Ледовое побоище, 1242)	10-11	18.04	Учителя истории
Всемирный день Земли.	10-11	22.04	Учителя биологии
205 лет со дня рождения математика Чебышева Пафнутия Львовича (1821– 1894)	10-11	16.05	Учителя математики

День славянской письменности и культуры	10-11	24.05	Учитель русского языка
МОДУЛЬ «КУРСЫ ВНЕУРОЧНОЙ ДЕЯТЕЛЬНОСТИ И ДОПОЛНИТЕЛЬНОЕ ОБРАЗОВАНИЕ»			
Программы внеурочной деятельности			
Реализация программ: «Разговоры о важном», «Россия - мои горизонты», «Функциональная грамотность»	10-11	В течение года (еженедельно)	Классные руководители
МОДУЛЬ «КЛАССНОЕ РУКОВОДСТВО»			
Еженедельные мероприятия			
Поднятие флага. Гимн. В/Д «Разговор о важном»	10-11	Каждый понедельник	Классные руководители
Тематические классные часы по программе воспитания	10-11	Еженедельно	Классные руководители
Организационная работа			
Проведение инструктажей по ТБ, ПДД, ППБ, безопасности в сети	10-11	Перед каникулами и мероприятиями	Классные руководители
Ведение индивидуальных карт развития учащихся	10-11	В течение года	Классные руководители
Оформление и ведение портфолио достижений	10-11	В течение года	Классные руководители, учащиеся
Диагностическая работа			
Мониторинг классного коллектива (социометрия, анкетирование)	10-11	Сентябрь, январь, май	Классные руководители, психолог
Анализ адаптации пятиклассников	10-11	Сентябрь-ноябрь	Классные руководители, психолог
Воспитательные мероприятия			
Классные коллективные творческие дела: - Тематический вечер «Диалог культур» - Новогодний КВН - Военно-патриотический месячник - Выпускной для 11 классов		В течение года	Классные руководители
Участие в Днях единых действий	10-11	По плану школы	Классные руководители
Экскурсионная работа			
Профориентационные экскурсии (предприятия, вузы)	10-11	1 раз в четверть	Классный руководитель
Культурно-образовательные выезды (музеи, театры)	10-11	По плану	Классный руководитель
Работа с родителями			
Проведение тематических родительских собраний	10-11	1 раз в четверть	Классные руководители
Индивидуальные консультации для родителей	10-11	По запросу	Классные руководители
Совместные проекты с родителями	10-11	По плану	Классные руководители
Взаимодействие с педагогами			
Совещания с учителями-предметниками	10-11	По графику	Классные руководители

Организация межклассных мероприятий	10-11	В течение года	Классные руководители
Дополнительные мероприятия			
Организация дежурства по школе	10-11	В течение года	Классные руководители
Подготовка к участию в научно-практических конференциях	10-11	По плану школы	Классные руководители
Индивидуальная работа с одаренными детьми и детьми группы риска	10-11	В течение года	Классные руководители, психолог
МОДУЛЬ «ОСНОВНЫЕ ШКОЛЬНЫЕ ДЕЛА»			
Торжественные мероприятия			
Торжественная линейка, посвящённая Дню знаний	10-11	1 сентября	Директор школы, заместители директора, классные руководители 5-9 классов
Праздничный концерт, посвящённый Дню учителя	10-11	5 октября	Педагог-организатор, совет старшеклассников, учителя музыки и искусства
Новогодний бал-маскарад для средней школы	10-11	Декабрь	Педагог-организатор, классные руководители 5-9 классов
Торжественная линейка, посвящённая Дню Победы	10-11	Май	Заместитель директора по ВР, учителя истории, классные руководители
Торжественная церемония «Последний звонок»	11	25 мая	Директор школы, заместители директора, классные руководители 9 кл
Патриотическое воспитание			
Месячник оборонно-массовой работы	10-11	Февраль	Учителя ОБЖ, учителя истории, учителя физической культуры
Акция «Бессмертный полк»	10-11	Май	Совет школьного музея, классные руководители 5-9 классов
Уроки мужества с приглашением ветеранов	10-11	В течение года	Заместитель директора по ВР, классные руководители

Военно-спортивная игра «Зарница»	10-11	Май	Учителя ОБЖ, учителя физической культуры
Научно-познавательная деятельность			
Школьный этап всероссийской олимпиады школьников	10-11	Октябрь-ноябрь	Заместитель директора по УВР, учителя-предметники
Научно-практическая конференция «Шаг в будущее»	10-11	Март	Руководители методических объединений, учителя-предметники
Интеллектуальный марафон «Эрудит»	10-11	Апрель	Педагог-организатор, учителя-предметники
Предметные недели (по отдельному графику)	10-11	В течение года	Руководители методических объединений
Творческие мероприятия			
Конкурс чтецов «Живая классика»	10-11	Декабрь	Учителя русского языка и литературы
Литературно-музыкальная гостиная	10-11	Март	Учителя литературы, учителя музыки
Спортивные мероприятия			
Осенний кросс «Золотая осень»	10-11	Сентябрь	Учителя физической культуры
Соревнования по баскетболу «Оранжевый мяч»	10-11	Ноябрь	Учителя физической культуры
Спартакиада школы	10-11	В течение года	Руководитель ШСК, учителя физической культуры
Весенние спортивные игры	10-11	Апрель	Учителя физической культуры
Социально-значимые акции			
Акция «Помоги пойти учиться»	10-11	Август-сентябрь	Социальный педагог, классные руководители
Экологическая акция «Чистый школьный двор»	10-11	Апрель	Учителя биологии, классные руководители
Благотворительная акция «Дети - детям»	10-11	Декабрь	Педагог-организатор, совет старшеклассников
Профориентационные мероприятия			

Ярмарка профессий	10-11	Сентябрь	Педагог-психолог, классные руководители
Встречи с представителями профессий	10-11	В течение года	Заместитель директора по ВР, классный руководитель
МОДУЛЬ «ВНЕШКОЛЬНЫЕ МЕРОПРИЯТИЯ»			
Совместные мероприятия с социальными партнёрами			
Благотворительные акции («Помоги ветеранам», «Экодобр»)	10-11	В течение года	Классные руководители, волонтерские организации
Совместные проекты с библиотеками («Литературные вечера», «Исторические хроники»)	10-11	По графику партнёров	Библиотекари, учителя литературы
Мастер-классы с профессионалами (журналисты, IT-специалисты, дизайнеры)	10-11	1 раз в четверть	Педагоги доп. образования, партнёры
Тематические внеурочные мероприятия			
Предметные недели (математика, литература, история, биология)	10-11	По графику школы	Учителя-предметники
Научные лекции и эксперименты («Физика вокруг нас», «Химия в быту»)	10-11	1 раз в четверть	Учителя естествознания
Тренинги личностного роста («Уверенность в себе», «Командообразование»)	10-11	1 раз в месяц	Педагог-психолог
Профориентационные встречи («Мир профессий», «Карьерный путь»)	10-11	1 раз в четверть	Соц. педагог, приглашённые специалисты
Экскурсионная деятельность			
Образовательные экскурсии (музеи науки, исторические выставки)	10-11	1 раз в четверть	Классные руководители
Экологические походы (национальные парки, заповедники)	10-11	Весна/осень	Учителя биологии, родители
Посещение театров и концертов (спектакли по школьной программе)	10-11	По афише	Учителя литературы, музыки
Экскурсии на предприятия (заводы, IT-компании, СМИ)		1 раз в год	Соц. партнёры, родители
Участие в конкурсах и мероприятиях			
Городские конкурсы (дебаты, научные проекты, творческие фестивали)	10-11	По плану школы	Классные руководители
Олимпиады и интеллектуальные игры (региональные и всероссийские)	10-11	По графику	Учителя-предметники
Патриотические акции («Георгиевская ленточка», «Письмо ветерану»)	10-11	По календарю	Советник по воспитанию
Онлайн-конкурсы и хакатоны	10-11	В течение года	Учителя информатики
Дополнительные мероприятия			
Школьные обмены и совместные проекты с другими школами	10-11	1 раз в год	Администрация школы
Волонтерские проекты («Экодвор», «Наставничество для младших»)	10-11	По плану	Советник по воспитанию
Туристические слёты и походы выходного дня	10-11	По желанию	Родительский комитет

Квесты и городские игры («Исторический квест», «Наука в городе»)	10-11	Каникулы	Педагог-органи
МОДУЛЬ «ОРГАНИЗАЦИЯ ПРЕДМЕТНО-ПРОСТРАНСТВЕННОЙ СРЕДЫ»			
Оформление классного пространства			
Создание стильного классного уголка (логотип класса, цели, активность в школе)	10-11	Сентябрь, обновление 1 раз в четверть	Классные руководители
Оформление информационного стенда (расписание, олимпиады, проекты, события)	10-11	Ежемесячно	Классные руководители
Уголок профориентации («Мир профессий», вузы, колледжи)	10-11	1 раз в четверть	Классные руководители, соц. педагог
Доска достижений (грамоты, научные работы, спортивные победы)	10-11	По мере поступления	Классные руководители
Государственная символика и патриотическое воспитание			
Организация церемоний поднятия/спуска флага РФ	10-11	Каждый понедельник и в праздничные дни	Зам. директора по ВР, советник по воспитанию
Стенд «Символика России» (герб, гимн, Конституция)	10-11	Обновление 1 раз в год	Советник по воспитанию
Уголок «Гордость страны» (современные достижения науки, спорта, культуры)	10-11	Ежеквартально	Педагог-организатор
Выставочная деятельность			
Тематические выставки («Наука и технологии», «Искусство XXI века»)	10-11	По плану школы	Учителя-предметники
Проект «Стена успехов» (олимпиады, конкурсы, соревнования)	10-11	1 раз в четверть	Классные руководители
Фотовыставки «Школьная жизнь» (мероприятия, поездки, проекты)	10-11	После крупных событий	Педагог-организатор
Звуковое пространство школы			
Тематические музыкальные подборки (классика, патриотические песни, современная музыка)	10-11	Еженедельно	Педагог-организатор
Звуковые анонсы мероприятий и поздравления	10-11	По календарю	Советник по воспитанию
Информационные стенды и новостные пространства			
Стенд «Актуально» (новости школы, олимпиады, проекты)	10-11	Еженедельно	Советник по ВР
Доска объявлений «Впереди» (анонсы мероприятий, дедлайны)	10-11	Еженедельно	Зам. директора по ВР
Мемориальные зоны и патриотические объекты			
Уход за мемориальными досками (если имеются)	10-11	Ежемесячно	АХЧ, советник по ВР
Проект «Память поколений» (исторические экспозиции ко Дню Победы)	10-11	Апрель–май	Советник по ВР, учителя истории
Благоустройство и озеленение			
Акция «Стильный класс» (современный дизайн кабинета)	10-11	Сентябрь, январь	Классные руководители, ученики
Проект «Школьный сад» (озеленение рекреаций)	10-11	Апрель–май, сентябрь	Учителя биологии, АХЧ
Рекреационные зоны			

Зона отдыха с настольными играми и книгами	10-11	В течение года	АХЧ, советник по ВР
Оформление спортивного уголка (граффити, мотивационные цитаты)	10-11	Август, май	Учителя физкультуры
Библиотечное пространство			
Тематические выставки («Книги для подростков», «Наука простым языком»)	10-11	Ежемесячно	Библиотекарь
Уголок «Читаем вместе» (рекомендации от учеников)	10-11	1 раз в четверть	Библиотекарь, актив школы
Оформление мероприятий			
Праздничное оформление актового зала (выпускной, День учителя)	10-11	Перед мероприятиями	АХЧ, педагог-организатор
Тематическое оформление школы (Новый год, День Победы)	10-11	К праздникам	Советник по ВР
Профилактические стенды			
Уголок «Цифровая безопасность» (кибербуллинг, защита данных)	10-11	1 раз в четверть	Социальный педагог
Стенд «Здоровый образ жизни» (спорт, питание, психологическая помощь)	10-11	Ежеквартально	Медработник, психолог
Информационный стенд «Права и обязанности подростка»	10-11	1 раз в полугодие	
МОДУЛЬ «ВЗАИМОДЕЙСТВИЕ С РОДИТЕЛЯМИ/ЗАКОННЫМИ ПРЕДСТАВИТЕЛЯМИ»			
Коллегиальные формы работы			
Общешкольное родительское собрание	10-11	Сентябрь, май	Директор, зам.директора по УВР
Заседание Совета родителей (планирование, отчеты)	10-11	1 раз в четверть	Зам.директора по УВР, советник по ВР
Работа родительского комитета класса	10-11	Ежемесячно	Классные руководители
Классные родительские собрания (тематические)	10-11	1 раз в четверть	Классные руководители
Индивидуальная работа			
Индивидуальные консультации для родителей	10-11	По графику (1 раз в неделю)	Классные руководители
Работа с родителями «группы риска»	10-11	По индивидуальному плану	Кл.рук., соц.педагог, психолог
Посещение семей (по запросу/необходимости)	10-11	По плану	Кл.рук., соц.педагог
Специализированная помощь			
Консультации психолога (индивидуальные и групповые)	10-11	Еженедельно	Педагог-психолог
Консультации учителей-предметников	10-11	По графику консультаций	Учителя-предметники
Консультации по профориентации	10-11	3-4 четверть	Кл.рук., психолог
Совместные мероприятия			
Совместные праздники (День матери, 8 Марта)	10-11	По календарю	Кл.рук., родительский комитет

Творческие мастер-классы с родителями	10-11	1 раз в четверть	Классные руководители
Спортивные семейные мероприятия	10-11	1-2 раза в год	Учитель физкультуры
Экскурсии с участием родителей	10-11	1 раз в четверть	Кл.рук., родители
Информационная поддержка			
Электронный дневник (информирование)	10-11	Ежедневно	Классные руководители
Родительский чат (оперативные вопросы)	10-11	В течение года	Классные руководители
Школьный сайт (раздел для родителей)	10-11	Постоянно	Администрация
Тематические памятки и буклеты	10-11	По мере необходимости	Кл.рук., специалисты
Профилактическая работа			
Лектории по актуальным темам воспитания	10-11	1 раз в четверть	Психолог, соц.педагог
Профилактические беседы (безопасность, здоровье)	10-11	Перед каникулами	Кл.рук., инспектор ПДН
Родительский всеобуч (цикл занятий)	10-11	1 раз в месяц	Психолог, педагоги
Организация помощи школе			
Организация питания (родительский контроль)	10-11	По графику	Родительский комитет
Помощь в организации мероприятий	10-11	В течение года	Кл.рук., актив родителей
МОДУЛЬ «САМОУПРАВЛЕНИЕ»			
Организационные мероприятия			
Выборы актива класса (староста, ответственный за проекты, медиа-команда)	10-11	Сентябрь	Классный руководитель
Формирование советов дела для мероприятий (КТД, школьные акции)	10-11	Перед каждым мероприятием	Классный руководитель, лидеры класса
Оформление стенда самоуправления (структура, цели, планы)	10-11	Сентябрь, обновление 1 раз в четверть	Активисты класса
Деятельность классного самоуправления			
Еженедельные планерки актива класса (обсуждение задач, проектов)	10-11	Понедельник	Староста, классный руководитель
Организация дежурства по классу и школе (график, контроль)	10-11	Еженедельно	Дежурный командир
Проект «Учебный сектор» (помощь в организации уроков, олимпиад)	10-11	По графику	Классный руководитель
Творческие инициативы			
Конкурс идей «Классный стиль» (дизайн, традиции, мероприятия)	10-11	Октябрь	Активисты класса
Создание медиа-группы (ведение школьного блога, соцсетей класса)	10-11	1 раз в месяц	Классный руководитель, IT-актив
Организация тематических выставок («Наши проекты», «Творчество класса»)	10-11	По плану	Творческая группа
Социальные и волонтерские проекты			

Операция «Чистый класс и школа» (уборка, эко-инициативы)	10-11	1 раз в четверть	Классный руководитель
Волонтерские акции («Помощь младшим», «Экодело»)	10-11	По плану школы	Социальный педагог, актив класса
Проектная деятельность			
Разработка и реализация классных и школьных проектов	10-11	В течение года	Классный руководитель, проектная группа
Участие в школьном совете (представление интересов класса)	10-11	1 раз в месяц	Староста, представители класса
Обратная связь и рефлексия			
Проведение анкетирования «Как улучшить жизнь класса?»	10-11	1 раз в четверть	Психолог, актив класса
Итоговые собрания (анализ работы за четверть)	10-11	Конец четверти	Классный руководитель
МОДУЛЬ «ПРОФИЛАКТИКА И БЕЗОПАСНОСТЬ»			
Дорожная безопасность			
Инструктаж «Безопасность на дорогах: ПДД для велосипедистов и самокатов»	10-11	Сентябрь, май	Учитель ОБЗР, инспектор ГИБДД
Практикум «Ответственный пешеход» (разбор реальных ситуаций)	10-11	Октябрь, апрель	Учитель ОБЗР
Конкурс социальных роликов «Безопасная дорога»	10-11	Сентябрь	Учитель информатики
Пожарная безопасность			
Тренировочная эвакуация (включая алгоритмы для старших классов)	10-11	1 раз в четверть	Зам. директора по БЖ
Встреча с пожарными «Первая помощь при возгораниях»	10-11	Октябрь	Сотрудники МЧС
Квест «Чрезвычайные ситуации» (практические задания)	10-11	Апрель	Педагог-организатор
Профилактика травматизма			
Инструктаж «Безопасность в школе и на экскурсиях»	10-11	Сентябрь, после каникул	Классный руководитель
Лекция «Опасные ситуации зимой/летом» (гололёд, открытая вода)	10-11	Ноябрь, май	Учитель ОБЗР
Здоровый образ жизни			
Акция «Здоровье – это модно» (спорт, питание, режим дня)	10-11	Октябрь, март	Медработник, учитель физкультуры
Дебаты «Вредные привычки: мифы и реальность»	10-11	1 раз в четверть	Психолог, соц. педагог
Тренинг «Стресс-менеджмент для подростков»	10-11	Ноябрь, апрель	Педагог-психолог
Кибербезопасность			
Практикум «Безопасность в соцсетях» (фишинг, мошенничество)	10-11	Октябрь, февраль	Учитель информатики
Родительское собрание «Дети в интернете: риски и защита»	10-11	Февраль	Классный руководитель
Игра «Кибербезопасность: как не стать жертвой»	10-11	Март	Педагог-организатор
Антитеррористическая безопасность			

Инструктаж «Поведение при угрозе теракта»	10-11	Сентябрь, май	Зам. директора по БЖ
Тренинг «Безопасность в общественных местах»	10-11	Март	Учитель ОБЗР
Профилактика буллинга и конфликтов			
Тренинг «Конфликты: как решать без агрессии»	10-11	Октябрь, февраль	Педагог-психолог
Акция «Школа без травли» (анкетирование, дискуссии)	10-11	Ноябрь	Социальный педагог
Проект «Медиация в школе» (обучение мирному разрешению споров)	10-11	В течение года	Психолог
Водная и железнодорожная безопасность			
Лекция «Безопасность на воде и в походах»	10-11	Май	Учитель ОБЗР
Викторина «Осторожно, поезд!» (правила поведения на ЖД)	10-11	Апрель	Инспектор П
МОДУЛЬ «СОЦИАЛЬНОЕ ПАРТНЕРСТВО (СЕТЕВОЕ ВЗАИМОДЕЙСТВИЕ)»			
Взаимодействие с учреждениями культуры			
Экскурсии в музеи (исторические, научно-технические)	10-11	1 раз в четверть	Учителя истории, классные руководители
Литературные проекты с библиотеками («Книжный клуб», «Литературные дебаты»)	10-11	Ежемесячно	Библиотекарь, учителя литературы
Посещение театров и кинопоказов с обсуждением	10-11	По афише	Педагог-организатор
Сотрудничество с спортивными организациями			
Мастер-классы от профессиональных спортсменов	10-11	1 раз в четверть	Учителя физкультуры
Турниры между школами (футбол, баскетбол, волейбол)	10-11	Сентябрь, май	Советник по воспитанию
Акция «Спорт – норма жизни» (встречи с тренерами)	10-11	Апрель	Тренеры ДЮСШ
Работа с общественными организациями			
Волонтерские проекты с молодежными организациями	10-11	В течение года	Советник по воспитанию
Экологические акции («Чистый город», «Раздельный сбор»)	10-11	По плану	Экоотряд
Патриотические квесты с военно-историческими клубами	10-11	Февраль, май	Педагог-организатор
Взаимодействие с учреждениями допобразования			
Дни открытых дверей в технопарках и кванториумах	10-11	Сентябрь	Педагоги допобразования
Совместные проекты с художественными школами	10-11	Декабрь, апрель	Учителя ИЗО
Мастер-классы по робототехнике и программированию	10-11	Ноябрь, март	Учителя информатики
Партнерство с правоохранительными органами			
Лекции «Права и ответственность подростков»	10-11	1 раз в четверть	Инспектор ПДН
Тренинги по кибербезопасности	10-11	Февраль	Социальный педагог
Сетевое взаимодействие с другими школами			
Научные конференции и олимпиады	10-11	Октябрь, март	Зам. директора по УВР
Дебаты и интеллектуальные игры	10-11	Февраль	Учителя-предметники
Совместные творческие фестивали	10-11	Май	Педагог-организатор
Взаимодействие с медицинскими учреждениями			

Лекции «Здоровый образ жизни» (профилактика вредных привычек)	10-11	1 раз в четверть	Врачи, медсестра
Проект «Психологическое здоровье»	10-11	Ноябрь	Психолог
Сотрудничество с предприятиями			
Экскурсии на предприятия (заводы, IT-компании)	10-11	Октябрь, апрель	Классные руководители
Встречи с профессионалами (карьерные гости)	10-11	1 раз в четверть	Советник по воспитанию
Профориентационные тренинги	10-11	Март	Педагог-психолог
Работа с СМИ			
Школьный блог и соцсети (освещение событий)	10-11	Еженедельно	Медиагруппа
Участие в городских молодежных СМИ	10-11	По мероприятиям	Пресс-центр
Создание подкастов и видеоотчетов	10-11	Ежемесячно	Учитель информатики
МОДУЛЬ «ПРОФИОРИЕНТАЦИЯ»			
Диагностика и самоопределение			
Углубленное тестирование «Профориентационный профиль» (анализ soft/hard skills)	10–11	Сентябрь, январь	Педагог-психолог, HR-специалисты
Тренинг «Осознанный выбор профессии» (анализ рынка труда, карьерные стратегии)	10–11	1 раз в четверть	Профконсультант, карьерный коуч
Практическое знакомство с профессиями			
Стажировки на предприятиях (1–2 дня погружения в профессию)	10–11	По графику предприятий	Центр профориентации
Проект «Профессия изнутри» (день с представителем профессии)	10–11	Октябрь, март	Советник по профориентации
Цифровая профориентация			
Онлайн-курсы «Профессии будущего»	10–11	В течение года	Учитель информатики
VR-экскурсии на высокотехнологичные производства	10–11	2 раза в год	Зам. директора по ИКТ
Предметно-ориентированные проекты			
Решение кейсов от компаний-партнеров	10–11	Ноябрь, апрель	Учителя-предметники
Практикумы в вузовских лабораториях	10–11	1 раз в месяц	Преподаватели вузов
Социальное партнерство			
Программа «Тьютор от вуза» (индивидуальное сопровождение)	10–11	В течение года	Зам. директора по УВР
Форум «Карьера в регионе» (встреча с топ-менеджерами)	10–11	Февраль	Центр занятости
Конкурсная деятельность			
Защита индивидуальных образовательных маршрутов	10–11	Апрель	Методическое объединение
Олимпиада «Профессионалы будущего»	10–11	Декабрь	Учителя-предметники
Работа с родителями			
Семинар «Рынок труда 2030» (перспективные профессии)	10–11	Октябрь, февраль	HR-эксперты
Проект «Семейное предприятие» (бизнес-кейсы от родителей)	10–11	Январь	Советник по воспитанию
МОДУЛЬ «ИНКЛЮЗИВНАЯ СРЕДА ДЕТЕЙ-МИГРАНТОВ»			

Диагностика адаптации			
Анкетирование «Моя культурная идентичность» (традиции, ценности семьи)	10-11	Сентябрь	Классный руководитель, психолог
Тестирование уровня русского языка (академическая и разговорная речь)	10-11	Сентябрь, январь, май	Учитель русского языка
Языковая поддержка			
Интенсивный курс «Русский язык в школе» (грамматика, терминология)	10-11	3 раза в неделю	Учитель русского языка
Проект «Языковой клуб» (неформальное общение на русском)	10-11	Еженедельно	Учитель-филолог
Культурная интеграция			
Тренинги «Культурный мост» (нормы общения в российской школе)	10-11	Октябрь, март	Психолог
Цикл встреч «Наш многонациональный класс» (презентации культур)	10-11	1 раз в четверть	Советник по воспитанию
Внеурочная деятельность			
Фестиваль «Многоцветие культур» (национальные танцы, кухня)	10-11	Ноябрь	Педагог-организатор
Проект «История миграции» (исследование семейных историй)	10-11	Февраль	Учитель истории
Социальная адаптация			
Программа «Школьный тьютор» (11-классники-наставники)	10	В течение года	Социальный педагог
Тренинги «Эффективное общение» (преодоление барьеров)	10-11	1 раз в месяц	Психолог
Работа с родителями			
Семинары «Образование в России» (система обучения, экзамены)	10-11	1 раз в четверть	Зам. директора по УВР
Консультации «Правовые аспекты адаптации»	10-11	По запросу	Социальный педагог
Создание инклюзивной среды			
Проект «Словарь школьника» (ключевые термины на разных языках)	10-11	Сентябрь-октябрь	Учителя-предметники
Интерактивная карта «Наши культуры»	10-11	В течение года	Советник по воспитанию
МОДУЛЬ «ТРУДОВАЯ ДЕЯТЕЛЬНОСТЬ»			
Профориентация и теория труда			
Дискуссия «Современные профессии и навыки будущего»	10-11	Сентябрь	Классный руководитель
Деловая игра «Как создаётся продукт» (от идеи до реализации)	10-11	Октябрь	Учитель технологии
Практические трудовые навыки			
Мастер-классы по обработке материалов (дерево, металл, текстиль)	10-11	1 раз в месяц	Учитель технологии
Проект «Школьный ремонт» (мелкий ремонт мебели, покраска)	10-11	Апрель	Учитель технологии, АХЧ
Организация дежурств			
Дежурство по кабинетам (поддержание порядка, техника безопасности)	10-11	Еженедельно	Классный руководитель
Ответственное дежурство в школьных мастерских	10-11	По графику	Учитель технологии
Социально-значимые проекты			
Акция «Эко-школа» (раздельный сбор, озеленение)	10-11	Сентябрь, апрель	Советник по воспитанию
Проект «Школьный двор» (ландшафтный дизайн, благоустройство)	10-11	Май	Учитель биологии

Техническое творчество			
Работа в школьных мастерских (столярное, слесарное дело)	10-11	По расписанию	Учитель технологии
Создание полезных изделий для школы (полки, скворечники)	10-11	В течение года	Учитель технологии
Производственные экскурсии			
Посещение современных предприятий (IT-компаний, производства)	10-11	1 раз в четверть	Классный руководитель
Встречи с представителями рабочих профессий	10-11	Февраль	Советник по профориентации
Соревнования и конкурсы			
Конкурс профессионального мастерства «Лучший по профессии»	10-11	Апрель	Учитель технологии
Турнир «Технологический стартап» (защита проектов)	10-11	Март	Учителя технологии и информатики
ВАРИАТИВНЫЕ МОДУЛИ			
МОДУЛЬ			
«Духовно-нравственное воспитание подрастающего поколения Чеченской Республики»			
Единая концепция духовно-нравственного воспитания и развития подрастающего поколения Чеченской Республики			
Популяризация традиционных семейных и религиозных ценностей, национально-культурных традиций Чеченской Республики			
Цикл мероприятий, посвященных Дню рождения Первого Президента Чеченской Республики, Героя России А-Х. А.Кадырова	5-9	Апрель-август	Заместитель директора по ВР, педагог ДНВ, организатор, учителя физической культуры, классные руководители.
Беседы, посвященные Дню Ашура	5-9	Август	Педагог ДНВ
Цикл мероприятий, посвященных Дню чеченской женщины: -конкурс чтецов; -беседы, классные часы; - диспут «Женщина в Исламе» - конкурс «А ну-ка, девочки!»	5-9	Сентябрь	Заместитель директора по ВР, педагог ДНВ, организатор, классные руководители
Цикл мероприятий, посвященных Дню рождения пророка Мухаммада (с.а.в.): -конкурс чтецов Корана -конкурс нашивов; -беседы, классные часы.	5-9	10-20 октября	Заместитель директора по ВР, педагог ДНВ, организатор, классные руководители
Цикл мероприятий, посвященных Дню Матери.	5-9	Ноябрь	Заместитель директора по ВР, педагог ДНВ организатор, классные руководители.
Цикл мероприятий, посвященных Дню восстановления государственности ЧИАССР	5-9	Декабрь-январь	Заместитель директора по ВР, педагог-организатор ДНВ организатор,

			классные руководители.
Цикл мероприятий, посвященных Дню чеченского языка: -торжественное мероприятие -конкурс стихов; -беседы, классные часы, круглые столы	5-9	Апрель	Заместитель директора по ВР, педагог ДНВ, организатор, учителя чеченского языка и литературы, классные руководители.
Ислам об отношении к родителям (беседы)	5-9	В течение года (один раз месяц)	педагог по ДНВ
Цикл мероприятий, посвященный Дню памяти и скорби народов Чеченской Республики: - торжественное мероприятие; - беседы, классные часы. -Уроки Мужества, круглые столы	5-9	Май	Заместитель директора по ВР, педагог ДНВ организатор, учителя истории, классные руководители
Цикл мероприятий, посвященных Дню гражданского согласия единения Чеченской Республики: -беседы, классные часы. - конкурсы стихов и выставка рисунков; -спортивные соревнования «Веселые старты».	5-9	4-6 сентября	Заместитель директора по ВР, педагог-организатор ДНВ, организатор, учителя физической культуры, классные руководители.
Соблюдение традиций и обычаев чеченского народа, уважение в Исламе (классные часы, беседы)	5-9	В течение года	Классные руководители, педагог по ДНВ
Цикл бесед, направленных на популяризацию традиций и обычаев чеченского народа: «Воспитание детей – воспитание нации»	5-9	В течение года (один раз в месяц)	Заместитель директора по ВР, педагог-организатор ДНВ педагог-психолог социальный педагог, родительский комитет, классные руководители
Цикл бесед, направленных на популяризацию семьи и семейных ценностей	5-9	В течение года (один раз в месяц)	Заместитель директора по ВР, педагог-организатор ДНВ, педагог-психолог социальный педагог, родительский комитет, классные руководители
Религиозные праздники в Исламе - Ураза байрам, Курбан –	5-9	Отдельный	Педагог ДНВ.

байрам		план	социальный педагог
Воспитание детей – воспитание нации (беседы)	5-9	В течение года (один раз в месяц)	Заместитель директора по ВР, педагог ДНВ. социальный педагог

3.5. Система условий реализации основной образовательной программы в соответствии с требованиями Стандарта

Требования к кадровым условиям реализации основной образовательной программы

Квалификация педагогических работников Школы отвечает квалификационным требованиям, указанным в квалификационных справочниках, и (или) профессиональных стандартах (при наличии).

Педагогические работники, привлекаемые к реализации программы среднего общего образования, получают дополнительное профессиональное образование по программам повышения квалификации.

Работники имеют высшее или среднее специальное профессиональное образование, учителя – высшее или среднее специальное профессиональное образование, соответствующее профилю преподаваемой дисциплины.

Основным условием формирования и наращивания необходимого и достаточного кадрового потенциала образовательной организации является обеспечение в соответствии с новыми образовательными реалиями и задачами адекватности системы непрерывного педагогического образования происходящим изменениям в системе образования в целом. При этом темпы модернизации подготовки и переподготовки педагогических кадров должны опережать темпы модернизации системы образования.

Психолого-педагогические условия реализации основной образовательной программы

Обеспечение преемственности содержания и форм организации образовательной деятельности при получении среднего общего образования

Среднее общее образование является продолжением единой системы получения образования. Основная образовательная программа СОО строится на тех же принципах, что и программа основного общего образования с включением новых форм.

Обеспечение преемственности в формах организации деятельности обучающихся реализуется как в урочной, так и во внеурочной работе.

Учет специфики возрастного психофизического развития обучающихся

Обеспечение преемственности осуществляется с учетом возрастных психофизических особенностей обучающихся на уровне среднего общего образования. На уровне среднего общего образования меняется мотивация, учеба приобретает профессионально-ориентированный характер.

Направления работы предусматривают мониторинг психологического и эмоционального здоровья обучающихся с целью сохранения и повышения достижений в личностном развитии, а также определения индивидуальной психолого-педагогической помощи обучающимся, испытывающим разного рода трудности. Для этого в ООП включена Программа коррекционной работы на уровне среднего общего образования для школьников, оказавшихся в трудной жизненной ситуации, а также обучающихся с трудностями в обучении и социализации.

Формирование и развитие психолого-педагогической компетентности обучающихся, педагогических и административных работников, родителей (законных представителей) обучающихся

С целью обеспечения поддержки обучающихся проводится работа по формированию психологической компетентности родителей (законных представителей) обучающихся. Работа с родителями (законными представителями) осуществляется через тематические родительские собрания, консультации педагогов и специалистов, психолого-педагогические консилиумы, круглые столы, презентации классов, посещение уроков и внеурочных мероприятий. Психологическая компетентность родителей (законных представителей) формируется также в дистанционной форме через Интернет.

Психологическое просвещение обучающихся осуществляется на психологических занятиях, тренингах, интегрированных уроках, консультациях, дистанционно. Программа мероприятий реализуется посредством плана работы педагога-психолога.

Вариативность направлений психолого-педагогического сопровождения участников образовательных отношений

К основным направлениям психолого-педагогического сопровождения обучающихся можно отнести:

- сохранение и укрепление психического здоровья обучающихся;
- формирование ценности здоровья и безопасного образа жизни;
- развитие экологической культуры;
- дифференциацию и индивидуализацию обучения;
- мониторинг возможностей и способностей обучающихся;
- выявление и поддержку одаренных обучающихся, поддержку обучающихся с особыми образовательными потребностями;
- психолого-педагогическую поддержку участников олимпиадного движения;

- обеспечение осознанного и ответственного выбора дальнейшей профессиональной сферы деятельности;
- формирование коммуникативных навыков в разновозрастной среде и среде сверстников;
- поддержку объединений обучающихся, ученического самоуправления.

Важной составляющей деятельности образовательных организаций является психолого-педагогическое сопровождение педагогов. Оно осуществляется с целью повышения психологической компетентности, создания комфортной психологической атмосферы в педагогическом коллективе, профилактики профессионального выгорания психолого- педагогических кадров.

Значительное место в психолого-педагогическом сопровождении педагогов занимает профилактическая работа, в процессе которой педагоги обучаются установлению психологически грамотной системы взаимоотношений с обучающимися, основанной на взаимопонимании и взаимном восприятии друг друга. Педагоги обучаются навыкам формирования адекватной Я-концепции, разрешения проблем, оказания психологической поддержки в процессе взаимодействия с обучающимися и коллегами.

По вопросам совершенствования организации образовательных отношений проводится консультирование (сопровождение индивидуальных образовательных траекторий), лекции, семинары, практические занятия.

Диверсификация уровней психолого-педагогического сопровождения

При организации психолого-педагогического сопровождения участников образовательных отношений на уровне среднего общего образования можно выделить следующие уровни психолого-педагогического сопровождения: индивидуальное, групповое, на уровне класса, на уровне образовательной организации.

Система психологического сопровождения строится на основе развития профессионального взаимодействия психолога и педагогов, специалистов; она представляет собой интегративное единство целей, задач, принципов, структурно-содержательных компонентов, психолого-педагогических условий, показателей, охватывающих всех участников образовательных отношений: учеников, их родителей (законных представителей), педагогов.

Вариативность форм психолого-педагогического сопровождения участников образовательных отношений

Основными формами психолого-педагогического сопровождения выступают:

- диагностика, направленная на определение особенностей статуса обучающегося,

– консультирование педагогов и родителей, которое осуществляется педагогом и психологом с учетом результатов диагностики, а также администрацией образовательной организации;

– профилактика, экспертиза, развивающая работа, просвещение, коррекционная работа, осуществляемая в течение всего учебного времени.

Финансовое обеспечение реализации образовательной программы среднего общего образования

Финансовое обеспечение реализации основной образовательной программы среднего общего образования включает в себя:

– обеспечение государственных гарантий прав граждан на получение бесплатного общедоступного среднего общего образования;

– исполнение требований ФГОС СОО организацией, осуществляющей образовательную деятельность;

– реализацию обязательной части основной образовательной программы и части, формируемой участниками образовательных отношений, включая выполнение индивидуальных проектов и внеурочную деятельность.

Финансовое обеспечение реализации основной образовательной программы среднего общего образования отражает структуру и объем расходов, необходимых для реализации основной образовательной программы среднего общего образования, а также механизм их формирования.

Расчет нормативов, определяемых органами государственной власти субъектов Российской Федерации в соответствии с пунктом 3 части 1 статьи 8 Федерального закона от 29 декабря 2012 г. № 273-ФЗ «Об образовании в Российской Федерации», нормативных затрат оказания государственных (муниципальных) услуг по реализации образовательной программы среднего общего образования осуществляется по направленности (профилю) основной образовательной программы среднего общего образования с учетом форм обучения, сетевой формы реализации образовательных программ, образовательных технологий, специальных условий получения образования обучающимися с ограниченными возможностями здоровья, обеспечения дополнительного профессионального образования педагогическим работникам, обеспечения безопасных условий обучения и воспитания, охраны здоровья обучающихся, а также с учетом иных предусмотренных указанным Федеральным законом особенностей организации и осуществления образовательной деятельности (для различных категорий обучающихся) в расчете на одного обучающегося.

Материально-технические условия реализации основной образовательной программы

Материально-технические условия реализации основной образовательной программы формируются с учетом:

– требований ФГОС СОО;

- Положения о лицензировании образовательной деятельности, утвержденного постановлением Правительства Российской Федерации от 18.09.2020 года № 1490;
- Санитарно-эпидемиологических правил и нормативов СП 2.4.3648-20 «Санитарно-эпидемиологические требования к организациям воспитания и обучения, отдыха и оздоровления детей и молодежи» СП 2.4.3648-20 Санитарно-эпидемиологические требования к организациям воспитания и обучения, отдыха и оздоровления детей и молодежи;
- иных действующих федеральных/региональных/муниципальных/ локальных нормативных актов и рекомендаций.

Материально-технические условия реализации основной образовательной программы:

- обеспечивают формирование единой мотивирующей интерактивной среды как совокупности имитационных и исследовательских практик, реализующих через техносферу образовательной организации вариативность, развитие мотивации обучающихся к познанию и творчеству (в том числе научно-техническому), включение познания в значимые виды деятельности, а также развитие различных компетентностей;

учитывают:

- специальные потребности различных категорий обучающихся (с повышенными образовательными потребностями, с ограниченными возможностями здоровья и пр.);

- специфику основной образовательной программы среднего общего образования (профили обучения, уровни изучения, обязательные и элективные предметы/курсы, индивидуальная проектно-исследовательская деятельность, урочная и внеурочная деятельность, ресурсы открытого неформального образования, подготовка к продолжению обучения в высших учебных заведениях);

- актуальные потребности развития образования (открытость, вариативность, мобильность, доступность, непрерывность, интегрируемость с дополнительным и неформальным образованием);

обеспечивают:

- подготовку обучающихся к саморазвитию и непрерывному образованию;
- формирование и развитие мотивации к познанию, творчеству и инновационной деятельности;
- формирование основы научных методов познания окружающего мира;
- условия для активной учебно-познавательной деятельности;
- воспитание патриотизма и установок толерантности, умения жить с непохожими людьми;
- развитие креативности, критического мышления;
- поддержку социальной активности и осознанного выбора профессии;

- возможность достижения обучающимися предметных, метапредметных и личностных результатов освоения основной образовательной программы;
- возможность для беспрепятственного доступа обучающихся с ограниченными возможностями здоровья и инвалидов к объектам инфраструктуры образовательной организации;
- эргономичность, multifunctionality и трансформируемость помещений образовательной организации.

Здание образовательной организации, набор и размещение помещений для осуществления образовательной деятельности, активной деятельности, отдыха, питания и медицинского обслуживания обучающихся, их площадь, освещенность и воздушно-тепловой режим, расположение и размеры рабочих, учебных зон и зон для индивидуальных занятий соответствуют государственным санитарно-эпидемиологическим правилам и нормативам, обеспечивают возможность безопасной и комфортной организации всех видов урочной и внеурочной деятельности для всех ее участников.

Организация располагает на праве собственности материально-техническим обеспечением образовательной деятельности (помещениями и оборудованием) для реализации программы среднего общего образования в соответствии с учебным планом.

В школе выделяются и оборудуются помещения для реализации образовательной деятельности обучающихся, административной и хозяйственной деятельности. Выделение (назначение) помещений осуществляется с учетом основной образовательной программы образовательной организации, ее специализации (выбранных профилей) и программы развития, а также иных особенностей реализуемой основной образовательной программы.

В школе предусмотрены:

- учебные кабинеты;
- помещения для занятий учебно-исследовательской и проектной деятельностью, моделированием и техническим творчеством, музыкой и изобразительным искусством, а также другими учебными курсами и курсами внеурочной деятельности по выбору обучающихся;
- мастерские в соответствии с профилями обучения;
- информационно-библиотечный центр с рабочими зонами свободного доступа (коллективного пользования), оборудованный читальным залом и книгохранилищами, медиатекой;
- актовый зал для проведения информационно-методических, учебных, а также массовых, досуговых, развлекательных мероприятий;
- спортивный зал, спортивные сооружения;
- помещения для питания обучающихся, а также для хранения и приготовления пищи (с возможностью организации горячего питания);

- помещение медицинского назначения;
- административные и иные помещения, оснащенные необходимым оборудованием;
- гардеробы, санузлы, места личной гигиены;
- участок (территория) с необходимым набором оборудованных зон;
- полные комплекты технического оснащения и оборудования, включая расходные материалы, обеспечивающие изучение учебных предметов, курсов и курсов внеурочной деятельности;
- мебель, офисное оснащение и хозяйственный инвентарь.

Материально-техническое оснащение образовательной деятельности обеспечивает следующие ключевые возможности:

- реализацию индивидуальных учебных планов обучающихся, осуществления ими самостоятельной познавательной деятельности;
- проектную и исследовательскую деятельность обучающихся, проведение наблюдений и экспериментов (в т.ч. с использованием традиционного и цифрового лабораторного оборудования, виртуальных лабораторий, электронных образовательных ресурсов);
- художественное творчество с использованием современных инструментов и технологий, художественно-оформительские и издательские работы;
- получение личного опыта применения универсальных учебных действий в экологически ориентированной социальной деятельности, экологического мышления и экологической культуры;
- базовое и углубленное изучение предметов;
- физическое развитие, систематические занятия физической культурой и спортом, участие в физкультурно-спортивных и оздоровительных мероприятиях;
- исполнение, сочинение и аранжировку музыкальных произведений с применением традиционных народных и современных инструментов и цифровых технологий;
- практическое освоение правил безопасного поведения на дорогах и улицах с использованием игр, оборудования, а также компьютерных технологий;
- размещение продуктов познавательной, учебно-исследовательской и проектной деятельности обучающихся в информационно-образовательной среде образовательной организации;
- индивидуальную и групповую деятельность, планирование образовательной деятельности, фиксацию его реализации в целом и на отдельных этапах, выявление и фиксирование динамики промежуточных и итоговых результатов;
- доступ к информационно-библиотечному центру, ресурсам Интернета, учебной и художественной литературе, коллекциям медиаресурсов на электронных носителях, к множительной технике для тиражирования учебных и методических

текстографических и аудио-, видеоматериалов, результатов творческой, научно-исследовательской и проектной деятельности обучающихся;

- проведение массовых мероприятий, собраний, представлений, организацию досуга и общения обучающихся, группового просмотра кино- и видеоматериалов, организацию сценической работы, театрализованных представлений (обеспеченных озвучиванием, освещением и мультимедийным сопровождением);

- маркетинг образовательных услуг и работу школьных медиа (выпуск школьных печатных изданий, работа сайта образовательной организации, школьного телевидения, представление школы в социальных сетях и пр.);

- организацию качественного горячего питания, медицинского обслуживания и отдыха обучающихся и педагогических работников.

Указанные виды деятельности обеспечиваются расходными материалами. Важно, чтобы инфраструктура образовательной организации обеспечивала дополнительные возможности:

- зоны (помещения) для коворкинга (свободной совместной деятельности) обучающихся, педагогических и административных работников;

- зоны уединения и психологической разгрузки;

- зоны индивидуальной работы обучающихся (информационный поиск, формирование контента, подготовка к занятиям и пр.);

- беспроводной безопасный доступ к сети Интернет;

- использование личных электронных устройств с учетом политики информационной безопасности.

Оформление помещений образовательной организации соответствует действующим санитарным нормам и правилам, рекомендациям по обеспечению эргономики, а также максимально способствует реализации интеллектуальных, творческих и иных способностей и замыслов обучающихся и педагогических работников.

Информационно-методические условия реализации основной образовательной программы

Информационно-методические условия реализации основной образовательной программы обеспечиваются современной информационно-образовательной средой (ИОС), включающей:

- комплекс информационных образовательных ресурсов, в том числе цифровые образовательные ресурсы;

- совокупность технологических средств ИКТ: компьютеры, иное информационное оборудование, коммуникационные каналы;

- систему современных педагогических технологий, обеспечивающих обучение в современной информационно-образовательной среде.

Функционирование информационной образовательной среды образовательной организации обеспечивается средствами информационно-коммуникационных технологий и квалификацией работников, ее использующих и поддерживающих.

Основными структурными элементами ИОС являются:

- информационно-образовательные ресурсы в виде печатной продукции;
- информационно-образовательные ресурсы на сменных носителях;
- информационно-образовательные ресурсы сети Интернет;
- вычислительная и информационно-телекоммуникационная инфраструктура;
- прикладные программы, в том числе поддерживающие административную и финансово-хозяйственную деятельность образовательной организации (бухгалтерский учет, делопроизводство, кадры и т. д.).

Важной частью ИОС является официальный сайт образовательной организации в сети Интернет, на котором размещается информация о реализуемых образовательных программах, ФГОС, материально-техническом обеспечении образовательной деятельности и др.

Информационно-образовательная среда организации, осуществляющей образовательную деятельность, обеспечивает:

- информационно-методическую поддержку образовательной деятельности;
- планирование образовательной деятельности и ее ресурсного обеспечения;
- проектирование и организацию индивидуальной и групповой деятельности;
- мониторинг и фиксацию хода и результатов образовательной деятельности;
- мониторинг здоровья обучающихся;
- современные процедуры создания, поиска, сбора, анализа, обработки, хранения и представления информации;
- дистанционное взаимодействие всех участников образовательных отношений (обучающихся, их родителей (законных представителей), педагогических работников, органов, осуществляющих управление в сфере образования, общественности), в том числе с применением дистанционных образовательных технологий;
- дистанционное взаимодействие организации, осуществляющей образовательную деятельность с другими образовательными организациями, учреждениями культуры, здравоохранения, спорта, досуга, службами занятости населения, обеспечения безопасности жизнедеятельности.

Учебно-методическое и информационное обеспечение реализации основной образовательной программы

В целях обеспечения реализации образовательных программ сформированы библиотеки, в том числе цифровые (электронные), обеспечивающие доступ к информационным справочным и поисковым системам, а также иным информационным ресурсам. Библиотечный фонд укомплектован печатными и электронными учебными изданиями (включая учебники и учебные пособия),

методическими и периодическими изданиями по всем входящим в реализуемую основную образовательную программу среднего общего образования учебным предметам, курсам, дисциплинам (модулям) на определенных учредителем организации, осуществляющей образовательную деятельность, языках обучения и воспитания.

Кроме учебной литературы библиотека содержит фонд дополнительной литературы: отечественная и зарубежная, классическая и современная художественная литература; научно-популярная и научно-техническая литература; издания по изобразительному искусству, музыке, физической культуре и спорту, экологии, правилам безопасного поведения на дорогах; справочно-библиографические и периодические издания; собрание словарей; литературу по социальному и профессиональному самоопределению обучающихся.

С целью создания широкого, постоянного и устойчивого доступа всех участников образовательных отношений к любой информации, связанной с реализацией основной образовательной программы, достижением планируемых результатов, организацией образовательной деятельности, обеспечивается функционирование школьного сервера, школьного сайта, внутренней (локальной) сети, внешней (в том числе глобальной) сети.

При реализации программы среднего общего образования каждому обучающемуся, родителям (законным представителям) несовершеннолетнего обучающегося в течение всего периода обучения обеспечен доступ к информационно-образовательной среде организации. Каждый обучающийся и родитель (законный представитель) имеет свои логин и пароль от электронной информационной системы «Электронный журнал», также имеется свободный доступ к официальному сайту МБОУ «СОШ № 4 с. Старые-Атаги» им. А.И. Нажаева в сети Интернет.

На сайте имеется доступ к:

- к учебным планам, рабочим программам учебных предметов, учебных курсов (в том числе внеурочной деятельности), учебных модулей, учебным изданиям и образовательным ресурсам, указанным в рабочих программах учебных предметов, учебных курсов (в том числе внеурочной деятельности), учебных модулей, информации о ходе образовательного процесса, результатах промежуточной и государственной итоговой аттестации обучающихся;
- доступ к информации о расписании проведения учебных занятий, процедурах и критериях оценки результатов обучения;
- возможность использования современных ИКТ в реализации программы среднего общего образования, в том числе использование имеющихся средств обучения и воспитания в электронном виде, электронных образовательных и информационных ресурсов, средств определения уровня знаний и оценки компетенций, а также иных объектов, необходимых для организации

образовательной деятельности с применением электронного обучения, дистанционных образовательных технологий, объективного оценивания знаний, умений, навыков и достижений обучающихся.

В случае реализации программы среднего общего образования с применением электронного обучения, дистанционных образовательных технологий каждый обучающийся в течение всего периода обучения обеспечен индивидуальным авторизованным доступом к совокупности информационных и электронных образовательных ресурсов.

Реализация программы среднего общего образования с применением электронного обучения, дистанционных образовательных технологий осуществляется в соответствии с Гигиеническими нормативами и Санитарно-эпидемиологическими требованиями.

Перечень информационно-методических и учебно-методических ресурсов, используемых в образовательной деятельности используемых в образовательном процессе при реализации ООП ООО:

№ пп	Ресурс	Описание
1	Российская электронная школа (РЭШ)	Российская электронная школа https://resh.edu.ru/ - интерактивные уроки и задания для всех классов и по всем основным учебным предметам. Это более 120 тысяч уникальных задач, тематические курсы, видеоуроки, задания для самопроверки, каталог музеев, фильмов и музыкальных концертов. Портал также полезен учителям, которые могут воспользоваться лучшими дидактическими и методическими материалами по всем урокам.
2	Московская электронная школа(МЭШ)	«Московская электронная школа» - это широкий набор электронных учебников и тестов, варианты контрольных работ интерактивные сценарии уроков. Проверка ошибок, общение с учителями, домашние задания, материалы для подготовки к уроку, варианты контрольных и тестов - всё это доступно родителям, учителям и школьникам с любых устройств. В библиотеку МЭШ загружено в открытом доступе более 769 тыс. аудио-, видео- и текстовых файлов, свыше 41 тыс. сценариев уроков, более 1 тыс. учебных пособий и 348 учебников издательств, более 95 тыс. образовательных приложений.
3	Профориентационный портал «Билет в будущее»	Профориентационный портал «Билет в будущее»(http://bilet-help.worldskills.ru/) – это программа профессиональной ориентации школьников, направленное на учеников 6-11 классов. Ресурс содержит видеоуроки для средней и старшей школы. Позволяет проводить тестирования и погружаться в различные специальности и направления подготовки уже на базе школьного образования
4	Сервис «Яндекс. Учебник»	«Яндекс.Учебник» поможет проводить занятия по русскому языку и математике с помощью сервиса. Ресурс содержит более 35 тыс. заданий разного уровня сложности для школьников 1–5-х классов. Все задания разработаны опытными методистами с учётом федерального

		государственного стандарта. Ресурсом уже воспользовались более 1,5 миллиона школьников. В числе возможностей «ЯндексУчебника» – автоматическая проверка ответов и мгновенная обратная связь для учеников.
5	Сервис «ЯКласс»	«ЯКласс» - направлен на проверку усвоенного материала. Учитель задаёт обучающимся проверочную работу, обучающийся заходит на сайт и выполняет задание педагога; если обучающийся допускает ошибку, ему объясняют ход решения задания и предлагают выполнить другой вариант. Учитель/преподаватель получает отчёт о том, как обучающиеся справляются с заданиями.
6	Образовательная платформа «Учи.ру»	Учи.ру - крупная образовательная онлайн-платформа с целой системой онлайн заданий для учеников разных классов и разной подготовленности. Школьникам предлагаются интерактивные курсы по основным предметам и подготовке к проверочным работам, а учителям и родителям - тематические вебинары по дистанционному обучению. Методика платформы помогает отрабатывать ошибки учеников, выстраивает их индивидуальную образовательную траекторию, отображает прогресс учеников в личном кабинете. В личных кабинетах пользователей есть чат, где учителя, ученики и родители могут обсуждать задания, свои успехи и прогресс.
7	«Мобильное электронное образование» (МЭО)	Онлайн-курсы компании «Мобильное электронное образование» (для общего образования с 1 по 11 классы) обеспечивают освоение обучающимися образовательных программ в полном соответствии с ФГОС. Для этого в МЭО предусмотрены специализированные инструменты - «Система видеоконференций», «Система личных сообщений», «Вопрос дня», «Матрица назначений заданий».
8	Электронные версии УМК от издательства «Просвещение»	Издательство «Просвещение» предоставляет доступ к электронным версиям учебно -методических комплексов, входящих в Федеральный перечень. Доступ распространяется как на учебник, так и специальные тренажёры для отработки и закрепления полученных знаний. При этом для работы с учебниками не потребуется подключения к интернету.
9	Система «Маркетплейс образовательных услуг»	Система «Маркетплейс образовательных услуг» (https://education.ru/). Постоянно пополняемый каталог электронных книг, курсов, интерактивных видеоматериалов. В наполнении ресурса участвуют ведущие российские компании разного профиля: «Яндекс», «1С», «Учи.ру», «Скайенг», «Кодвардс», издательство «Просвещение» и др. Платформа используется для общеобразовательных организаций -центров цифрового и гуманитарного профилей «Точка роста»
10	Платформа для проведения олимпиад и курсов «Олимпиаум»	Представлено более 72 школьных олимпиад. На платформе Олимпиаум стартовал курс «Дистанционное обучение: от создания контента до организации образовательного процесса». Данный курс направлен на обучение преподавателей работе с наиболее простыми и интуитивно понятными инструментами, позволяющими в короткие сроки и без потери качества выстроить процесс обучения в дистанционном формате. Ключевая особенность курса – слушатели получают не только инструкцию

		по использованию сервисов, но понимание и умение настроить каждый ресурс под образовательные потребности своего класса. Все сервисы, о которых рассказывается в курсе, активно используются в работе десятками и сотнями тысяч пользователей. Их работоспособность и эффективность подтверждена на практике. В результате обучения каждый педагог, прошедший курс, сможет быстро выстроить процесс обучения в дистанционном формате, основываясь на предпочтениях и возможностях своих учеников и имеющейся материально-технической базе.
11	Онлайн-платформа «Мои достижения»	Онлайн-платформа «Мои достижения» (https://www.mos.ru/) содержит широкий выбор диагностик для учеников с 1-го по 11-й класс по школьным предметам и различным тематикам. Материалы разработали специалисты Московского центра качества образования «Мои достижения» — единая онлайн-платформа, где публикуются проверочные работы по всем школьным предметам. Это задания и в формате государственной итоговой аттестации, и в виде задач предпрофессиональной направленности. Главное достоинство — возможность самостоятельно проверить знания. Все, что для этого нужно, — любое устройство с доступом в интернет.
12	Всероссийский образовательный проект «Урок цифры»	Всероссийский образовательный проект «Урок цифры» позволяет школьникам не выходя из дома знакомиться с основами цифровой экономики, цифровых технологий и программирования. Для формирования уроков, доступных на сайте проекта, используются образовательные программы в области цифровых технологий от таких компаний, как «Яндекс», Mail.ru, «Лаборатория Касперского», «Сбербанк», «1С». Занятия на тематических тренажёрах проекта «Урок цифры» реализованы в виде увлекательных онлайн-игр и адаптированы для трёх возрастных групп – обучающихся младшей, средней и старшей школы. Вместе с «Уроком цифры» школьники могут узнать о принципах искусственного интеллекта и машинном обучении, больших данных, правилах безопасного поведения в интернете и др.
13	Платформы новой школы от Сбербанка	Школьная цифровая платформа (https://www.pcb1.ru/) - информационный портал для региональных партнеров проекта. Ресурс позволяет сформировать персонифицированную образовательную траекторию в школе. Школьная Цифровая платформа — это IT-решение, разработанное в рамках Программы «Цифровая платформа персонализированного образования для школы» в 2019-2020 учебном году Благотворительным Фондом Сбербанка «Вклад в Будущее».
14	Курсы от образовательного фонда «Талант и успех» на платформе «Сириус. Онлайн»	На платформе «Сириус. Онлайн» размещены дополнительные главы по геометрии для 7-9-х классов, по комбинаторике для 7-го класса, по лингвистике, фонетике и графике. В ближайшее время станут доступны дополнительные главы по физике для 8-го и 9-го классов, а также по информатике. Курсы подготовлены руководителями и ведущими преподавателями образовательных программ центра «Сириус». Объем каждого курса составляет от 60 до 120 часов. Ученики, которые успешно пройдут курсы,

		смогут получить сертификат от Образовательного центра «Сириус»
15	ЛЕСТА.Российский учебник	ЛЕСТА (https://lecta.rosuchebnik.ru) - доступ к электронным учебникам «ДРОФА» - образовательная платформа, содержащая электронные продукты для учителей. Здесь содержатся ЭФУ различных учебников и вспомогательных материалов для учителя. После регистрации педагогу будут доступны сервисы «Классная работа» и «Контрольная работа», с помощью которых легко планировать уроки, создавать презентации и красочные наглядные материалы.
16	СдамГИА.ру (РешуЕГЭ.ру РешуОГЭ.ру)	СдамГИА (https://sdamgia.ru) - образовательный портал для подготовки к экзаменам. Дистанционная обучающая система для подготовки к государственным экзаменам «РЕШУ ЕГЭ» (http://решуегэ.рф , http://ege.sdamgia.ru) создана творческим объединением «Центр интеллектуальных инициатив». Руководитель — Гуцин Д. Д., учитель математики, физики и информатики, почетный работник общего образования РФ, Учитель года России — 2007. В 2010–2011 учебном году открыт портал Решу ЕГЭ, затем Решу ОГЭ, недавно — Решу ВПР. Портал ежедневно пополняется задачами каталогами, совершенствуются задания, вводятся новые сервисы для учителей и обучающихся. Буквально на днях разработана и внедрена система для проведения дистанционных уроков. Ежедневно порталом пользуется больше 200 тысяч человек. Содержательный и максимально удобный инструмент в помощь ученику и учителю. Мы постоянно работаем над этим. На портале платных сервисов нет. Сосредоточены задания для подготовки к ЕГЭ и ОГЭ по 14 учебным предметам, по 12 предметам ВПР.
17	Цифровая образовательная среда Skyes	Цифровая образовательная среда Skyes содержит более 3000 материалов для подготовки к ОГЭ, ЕГЭ, ВПР, НИКО, международной программе PISA, а также цифровые рабочие тетради УМК Spotlight («Английский в фокусе») и УМК «Сферы», которые будут предоставлены в образовательные организации абсолютно бесплатно на срок действия ограничений по посещению учащимися школ в вашем регионе. Это позволит обеспечить непрерывный образовательный процесс по основной программе обучения.
18	Платформа «ФИЗИКОН»	Платформа «ФИЗИКОН» работает с декабря 2019 года. Первыми к ней были подключены 100 школ-участников проекта «Цифровая образовательная среда». Благодаря платформе эти школы первыми получили возможность назначать и автоматически проверять домашние задания, организовывать лабораторные и контрольные работы, использовать контент для фронтальных демонстраций. С содержательной стороны образовательный процесс обеспечивает цифровой контент трех ведущих цифровых издательств страны - «Физикон», «1С» и «Кирилл и Мефодий», которые предоставляют контент по 15 предметам с 1 по 11 классы.

19	Электронное образовательная среда ЭОС «Русское слово»	Электронное образовательная среда ЭОС «Русское слово» - это облачный сервис, работающий онлайн и объединяющий в себе образовательный издательский контент, а также контент пользователей. ЭОС не привязана к единственному устройству и не требует установки специальных мобильных приложений и компьютерных программ. ЭОС работает на любом гаджете, в любом удобном для пользователя месте и в любое время, через любой браузер.
20	Ресурс «Открытый урок. Первое сентября»	Ресурс «Открытый урок. Первое сентября» содержит обширную базу педагогических идей: более 26 000 конспектов уроков, разработок мероприятий по внеурочной деятельности и различных вспомогательных материалов для педагога начальной школы.
21	Единая коллекция цифровых образовательных ресурсов	Единая коллекция цифровых образовательных ресурсов (http://school-collection.edu.ru/) - это удобная онлайн-платформа с продуманной навигацией, где педагог начальных классов может легко найти нужный материал. Ресурс содержит обширную коллекцию иллюстраций, фотографий и видеоматериалов для оформления презентаций, наглядных материалов или слайд-шоу. В ЕКЦОР представлен сервис формирования тематических подборок ЦОР в виде комплектов учебно-методических ресурсов (комплексных ЦОР) по предметам на основе Федерального базисного учебного плана, примерных программ среднего (полного) общего образования. Комплексные ЦОР строятся как тематические образовательные траектории с возможностью индивидуальных подборок ресурсов по темам учебных дисциплин на базе содержания Единой коллекции.
22	Федеральный портал «Российское образование»	Федеральный портал «Российское образование» содержит интересную подборку материалов для организации занятий по природоведению.
23	Авторская графика LENAGOLD	Авторская графика LENAGOLD - отличный ресурс для креативных учителей, которые готовы развивать творческие навыки у школьников. Тут можно легко найти иллюстрации, фото, клипарты и различные фоны для презентаций и раздаточных материалов.
24	Интерактивная платформа «Алгоритмика»	Интерактивная платформа «Алгоритмика» (https://algoritmika.org/). Дает возможности обучения с учителем и самостоятельно. Каждый обучающийся может учиться в собственном темпе: платформа оснащена подсказками, возможностями для повтора материала, дополнительными заданиями и онлайн чатом с преподавателем. Ресурс «Алгоритмика» дает возможность отслеживать успеваемость обучающегося и создавать программу для каждого с учетом индивидуальных способностей ребенка. Онлайн платформа предлагает своим дистант-слушателям основы цифрового творчества, алгоритмические структуры, основы программирования ребята и целый ряд математических понятий. Данный ресурс хорошая площадка для подготовки ребенка к любой задаче и применению полученных знаний на практике, а также повышению заинтересованности в учебе.

25	Моя школа в online	<p>Моя школа в online (https://cifra.school/) – новый портал это проект Министерства просвещения РФ, где доступны учебные материалы для самостоятельной работы и изучения для учителей, учеников 1- 11 классов и родителей. Каждую неделю, не отставая от программы 4-й четверти, будут появляться новые уроки по школьным учебникам. На сегодняшний день на ресурсе уроки по шести предметам.</p> <p>Новый портал cifra.school представлен 7.04.2020 года. На портале доступны учебные материалы для самостоятельного изучения по 6 предметам для школьников с 1 по 11 класс. Платформа дает бесплатный, беспрепятственный доступ к учебным материалам для самостоятельной работы в рамках школьной программы. Обеспечивается круглосуточная методическая поддержка учителей, родителей и школьников. Материалы можно сохранить и читать на абонентском устройстве, распечатать.</p>
26	Незнайка	<p>Сайт neznaika.info/ – это совокупность связанных между собой веб-страниц, размещенных в сети Интернет по уникальному адресу: http://neznaika.info/</p> <p>«Незнайка» позволяет подготовиться к ЕГЭ и ОГЭ полностью самостоятельно без репетиторов и приобретения каких-либо курсов. В сообществе публикуется информация об обновлениях сайта, а также полезные материалы. Ресурс проверяет письменные задания ЕГЭ и ОГЭ: сочинения и эссе. Эксперт в течение 24 часов прокомментирует каждую ошибку, выставит баллы по критериям и даст необходимые рекомендации.</p>
27	Библиотека видеоуроков - Интернетурок.ру	<p>Интернет-урок (https://interneturok.ru/)</p> <p>Образовательный портал InternetUrok.ru — это коллекция уроков по основным предметам школьной программы, постоянно пополняемая и свободная от рекламы. Уроки состоят из видео, конспектов, тестов и тренажеров.</p> <p>Сейчас на сайте собраны все уроки естественно-научного цикла для 1–11 классов и приблизительно половина уроков по гуманитарным дисциплинам.</p>

Обоснование необходимых изменений в имеющихся условиях в соответствии с основной образовательной программой среднего общего образования

Школой определяются все необходимые меры и сроки по приведению информационно-методических условий реализации основной образовательной программы среднего общего образования в соответствии с требованиями ФГОС СОО.

Система условий реализации ООП школы базируется на результатах проведенной в ходе разработки программы комплексной аналитико-обобщающей и прогностической работы, включающей:

- анализ имеющихся в образовательной организации условий и ресурсов реализации основной образовательной программы среднего общего образования;

– установление степени их соответствия требованиям ФГОС, а также целям и задачам основной образовательной программы образовательной организации, сформированным с учетом потребностей всех участников образовательных отношений;

– выявление проблемных зон и установление необходимых изменений в имеющихся условиях для приведения их в соответствие с требованиями ФГОС СОО;

– разработку с привлечением всех участников образовательных отношений и возможных партнеров механизмов достижения целевых ориентиров в системе условий;

– разработку сетевого графика (дорожной карты) создания необходимой системы условий;

– разработку механизмов мониторинга, оценки и коррекции реализации промежуточных этапов разработанного графика (дорожной карты).

Механизмы достижения целевых ориентиров в системе условий

Интегративным результатом выполнения требований к условиям реализации основной образовательной программы образовательной организации является создание и поддержание комфортной развивающей образовательной среды, позволяющей формировать успешную, интеллектуально развитую, творческую личность, способную свободно адаптироваться к социальным условиям, ответственную за свое здоровье и жизнь.

Механизмы достижения целевых ориентиров в системе условий учитывают организационную структуру образовательной организации, взаимодействие с другими субъектами образовательных отношений, иерархию целевых ориентиров, обозначенную в ФГОС СОО и выстроенную в ООП образовательной организации.

Одним из механизмов повышения качества образования является система государственно-общественного управления, характерными чертами которой являются совместная деятельность государственных и общественных структур по управлению образовательными организациями; процедура принятия решений, которая включает обязательное согласование проектов решений с представителями общественности; делегирование части властных полномочий органов управления образованием структурам, представляющим интересы определенных групп общественности; разработка механизмов (способов) разрешения возникающих противоречий и конфликтов между государственными и общественными структурами управления. В связи с этим к формированию системы условий могут быть привлечены различные участники образовательных отношений.

Контроль за состоянием системы условий

Контроль за состоянием системы условий реализации ООП СОО проводится путем оценочных мероприятий в рамках функционирования внутренней системы

оценки качества образования (ВСОКО). Оценке обязательно подлежат: кадровые, психолого-педагогические, финансовые, материально-технические условия, учебно-методическое и информационное обеспечение; деятельность педагогов в реализации психолого-педагогических условий; условий (ресурсов) школ.

Приложение № 1 к ООП СОО

Рабочая программа курса внеурочной деятельности «Разговоры о важном»

ПОЯСНИТЕЛЬНАЯ ЗАПИСКА

Программа курса внеурочной деятельности «Разговоры о важном» (далее — программа) разработана в соответствии с требованиями федеральных государственных образовательных стандартов начального общего, основного общего и среднего общего образования, ориентирована на обеспечение индивидуальных потребностей обучающихся и направлена на достижение планируемых результатов федеральных основных образовательных программ начального общего, основного общего и среднего общего образования с учётом выбора участниками образовательных отношений курсов внеурочной деятельности.

Задачей педагога, работающего по программе, является развитие у обучающегося ценностного отношения к Родине, природе, человеку, культуре, знаниям, здоровью, сохранение и укрепление традиционных российских духовно-нравственных ценностей.

Педагог помогает обучающемуся:

- в формировании его российской идентичности;
- в формировании интереса к познанию;
- в формировании осознанного отношения к своим правам и свободам и уважительного отношения к правам и свободам других;
- в выстраивании собственного поведения с позиции нравственных и правовых норм;
- в создании и мотивации для участия в социально значимой деятельности;
- в развитии у школьников общекультурной компетентности;
- в развитии умения принимать осознанные решения и делать выбор;
- в осознании своего места в обществе;
- в познании себя, своих мотивов, устремлений, склонностей;
- в формировании готовности к личностному самоопределению.

Нормативно-правовую основу рабочей программы курса внеурочной деятельности «Разговоры о важном» составляют следующие документы:

1. Федеральный закон от 29.12.2012 № 273-ФЗ «Об образовании в Российской Федерации».
2. Указ Президента Российской Федерации от 02.07.2021 № 400 «О Стратегии национальной безопасности Российской Федерации».
3. Указ Президента Российской Федерации от 09.11.2022 № 809 «Об утверждении Основ государственной политики по сохранению и укреплению традиционных российских духовно-нравственных ценностей».
4. Распоряжение Правительства Российской Федерации от 29.04.2015 № 996-р «Об утверждении Стратегии развития воспитания на период до 2025 года».
5. Приказ Минпросвещения России от 31.05.2021 № 286 «Об утверждении федерального государственного образовательного стандарта начального общего образования».
6. Приказ Минпросвещения России от 31.05.2021 № 287 «Об утверждении федерального государственного образовательного стандарта основного общего образования».
7. Приказ Минобрнауки России от 17.05.2012 № 413 «Об утверждении федерального государственного образовательного стандарта среднего общего образования».
8. Приказ Минпросвещения России от 18.05.2023 № 372 «Об утверждении федеральной образовательной программы начального общего образования».
9. Приказ Минпросвещения России от 18.05.2023 № 370 «Об утверждении федеральной образовательной программы основного общего образования».
10. Приказ Минпросвещения России от 18.05.2023 № 371 «Об утверждении федеральной образовательной программы среднего общего образования».
11. Письмо Минпросвещения России от 18.02.2025 № 06-221 «О направлении информации» (вместе с Методическими рекомендациями по реализации цикла внеурочных занятий «Разговоры о важном»).

Программа может быть реализована в работе с обучающимися 1–2, 3–4, 5–7, 8–9 и 10–11 классов, в течение одного учебного года, если занятия проводятся 1 раз в неделю, 34/35 учебных часов.

Занятия по программе проводятся в формах, соответствующих возрастным особенностям обучающихся и позволяющих им вырабатывать собственную мировоззренческую позицию по обсуждаемым темам (например, познавательные беседы, деловые игры, викторины, интервью, блиц-опросы и т. д.). Следует отметить, что внеурочные занятия входят в общую систему воспитательной работы образовательной организации, поэтому тематика и содержание должны обеспечить реализацию их назначения и целей. Это позволяет на практике соединить учебную и воспитательную деятельность педагога, ориентировать её не только на интеллектуальное, но и на нравственное, социальное развитие ребёнка.

Многие темы внеурочных занятий выходят за рамки содержания, изучаемого на уроках, но это не означает, что учитель будет обязательно добиваться точного усвоения нового знания, запоминания и чёткого воспроизведения нового термина или понятия. В течение учебного года обучающиеся много раз будут возвращаться к обсуждению одних и тех же понятий, что послужит постепенному осознанному их принятию.

Наличие сценариев внеурочных занятий не означает формального следования им. При реализации содержания занятия, которое предлагается в сценарии, педагог учитывает региональные, национальные, этнокультурные особенности территории, где функционирует данная образовательная организация. Обязательно учитывается и уровень развития школьников, их интересы и потребности. При необходимости, исходя из статуса семей обучающихся, целесообразно уточнить (изменить, скорректировать) и творческие задания, выполнять которые предлагается вместе с родителями, другими членами семьи.

Личностных результатов можно достичь, увлекая школьников совместной, интересной и многообразной деятельностью, позволяющей раскрыть потенциал каждого; используя разные формы работы; устанавливая во время занятий доброжелательную, поддерживающую атмосферу; насыщая занятия ценностным содержанием. Задача педагога, организуя беседы, дать возможность школьнику анализировать, сравнивать и выбирать.

Внеурочное занятие проходит каждый понедельник. Оно начинается поднятием Государственного флага Российской Федерации, слушанием (исполнением) Государственного гимна Российской Федерации. Это мероприятие проходит в общем школьном актовом зале. Затем обучающиеся расходятся по классам, где проходит тематическая часть занятия.

При подготовке к занятию учитель должен внимательно ознакомиться со сценарием и методическими комментариями к нему. Необходимо обратить внимание на три структурные части сценария: первая часть — мотивационная, вторая часть — основная, третья часть — заключительная.

Цель мотивационной части занятия — знакомство обучающихся с темой занятия, выдвижение мотива его проведения. Эта часть обычно начинается с просмотра видеоматериала, оценка которого является введением в дальнейшую содержательную часть занятия.

Основная часть строится как сочетание разнообразной деятельности обучающихся: интеллектуальной (работа с представленной информацией), коммуникативной (беседы, обсуждение видеоролика), практической (выполнение разнообразных заданий), игровой (дидактическая и ролевая игра), творческой (обсуждение воображаемых ситуаций, художественное творчество).

В заключительной части подводятся итоги занятия.

СОДЕРЖАНИЕ КУРСА ВНЕУРОЧНОЙ ДЕЯТЕЛЬНОСТИ

СРЕДНЕЕ ОБЩЕЕ ОБРАЗОВАНИЕ

Зачем человеку учиться? Обучение — важный процесс развития человека. Роль знаний в развитии личности и общества. Влияние цифровых технологий на приобретение знаний. Развитие навыков работы в команде, уважения разных мнений, разрешения конфликтов и эмпатии в ходе школьного образования.

Русский язык в эпоху цифровых технологий. Русский язык — государственный язык, объединяющий многонациональную семью народов Российской Федерации. Современное разнообразие русского языка, изменения в

устной и письменной речи под влиянием цифровой среды. Грамотная, логичная и понятная речь — признак образованного человека и залог успеха в будущем. Правила использования стилей речи в современной коммуникации.

Цифровой суверенитет страны. Что такое цифровой суверенитет?

Как обеспечивается цифровая безопасность государства и каждого человека? Возможности цифрового мира: как современные технологии помогают учиться, работать и осваивать новые горизонты. Мир цифровых профессий: как создаются новые технологии? Правила безопасного поведения в сети и угрозы цифрового мира.

Мирный атом. День работника атомной промышленности. Мирный атом — это использование атомной энергии в мирных целях на благо человечества. Контроль распространения атомной энергии. Уникальные атомные технологии и достижения отечественной научной школы. Влияние экологически чистых и эффективных источников энергии на будущее человечества.

О творчестве. Ко Дню музыки. Русская культура — признанное мировое достояние человечества. Реализация творческого потенциала взрослых и детей. Музыка как вид искусства. Состояние развития современной отечественной музыки: ее жанры и направления.

Что такое уважение? Ко Дню учителя. Уважение — это понимание безусловной ценности каждого человека. Осознанное уважительное отношение к людям, к чужому труду, к государству — фундамент гармоничного развития общества. Правила общения внутри семьи, школы и коллектива. Подготовка к взрослой жизни и формирование ответственности. О роли педагога в воспитании личности.

Как понять друг друга разным поколениям? Семья как ценность в жизни каждого человека, основа любого общества. Формирование общих семейных ценностей — залог взаимопонимания в семье. Преодоление конфликтов и проблем в общении за счет взаимоуважения и обмена опытом.

О городах России. Ко Дню народного единства. Города России: разнообразие культур, языков и вековых традиций. Единство народов, проживающих на территории Российской Федерации. Древнейшие города России как хранители информации о наших предках и культурного кода страны. Изучение российских городов — изучение страниц истории Отечества. Роль государства в развитии малых городов. Возможности граждан в развитии своей малой родины.

Общество безграничных возможностей. Общество — совокупность разных людей, отличных друг от друга, но имеющих единые потребности в любви, уважении, дружбе, принятии и самореализации. Роль цифровых технологий в расширении возможностей участия в общественных процессах. Готовность уважительно воспринимать другого человека — основа гармоничных отношений в обществе.

Селекция и генетика. К 170-летию И. В. Мичурина. Состояние науки в современной России. Роль генетики и селекции в сельском хозяйстве, медицине, промышленности и т.д. Мировое признание достижений отечественной научной школы. Открытия И.В. Мичурина и их влияние на развитие страны. Возможности для подрастающего поколения в познании мира и личном развитии.

Как решать конфликты и справляться с трудностями. Ко Дню психолога.

Конфликты и трудности — естественный элемент развития общества и каждого отдельного человека. Поиск причины конфликтов как ключ к их разрешению. Совместные усилия и внимание друг к другу как залог преодоления трудностей. Правила разрешения конфликтных ситуаций.

Профессия — жизнь спасать. Спасатели — специалисты, которые помогают людям в опасных ситуациях. Спасатель и риск ради другого человека. Профессиональные качества и навыки спасателей. Поведение в экстремальных ситуациях. Ответственное отношение к своей и чужой жизни, правила безопасности.

Домашние питомцы. Всемирный день питомца. Роль домашних питомцев в жизни человека. Ответственность, забота и бережное отношение к питомцам. Всемирный день питомца объединяет людей всей планеты для укрепления ценностей дружбы и заботы о животных. Как соблюдать безопасность при общении с животными?

Россия — страна победителей. Ко Дню Героев Отечества. Герои России с древнейших времен и до современности. Традиции героизма, мужества и решительности — неотъемлемая часть российской идентичности и культурного кода. День Героев Отечества — выражение благодарности, признательности и уважения за самоотверженность и мужество.

Закон и справедливость. Ко Дню Конституции. Конституция Российской Федерации — основной закон страны. Конституция закрепляет права и свободы человека как высшую ценность. Справедливость — одна из важнейших духовно-нравственных ценностей российского общества. Знание законов страны как прямая обязанность каждого гражданина России. Какие права и обязанности есть у детей?

Совесьть внутри нас. Совесьть — внутренний ориентир, помогающий отличить добро от зла. Ключевая роль совести в осуществлении личного выбора. Роль в формировании нравственности традиционных ценностей, культуры и истории.

Календарь полезных дел. Новогоднее занятие. Зимние каникулы — это время не только для семейного досуга и отдыха, но и добрых дел. Чем заняться на каникулах, чтобы провести время с пользой: составление календаря. Новогодние традиции народов России. Подарки, создание атмосферы новогодней сказки для своих родных и близких.

Как создают мультфильмы? Мультипликация, анимация. История развития отечественной мультипликации. Отечественная школа мультипликации и ее достижения. Мировое признание советских и российских мультипликационных фильмов. Каждый фильм — это труд большой команды профессионалов. От идеи — до экрана: как появляются современные мультипликационные фильмы?

Музейное дело. 170 лет Третьяковской галерее. Российские музеи — хранители богатейшего материального и нематериального наследия страны. Сохранение исторического и культурного наследия как направление государственной политики. Изучение, реставрация и интерпретация памятников искусства. Третьяковская галерея — крупнейший музей русского искусства и

объект всемирного достояния. Почему важно посещать музеи? Профессии в сфере музейного дела. Как создавать и развивать школьный музей?

Как создавать свой бизнес? Бизнес — ответственный выбор человека, возможность реализовать свою мечту и принести пользу обществу. Современные предприниматели и их возможности в развитии отечественной экономики и улучшении жизни людей. Бизнес — это не только личный успех, но и ответственная командная работа. С чего начать свое дело? О мерах поддержки для молодых предпринимателей в нашей стране.

Есть ли у знания границы? Ко Дню науки. Богатейшее наследие российской науки и ее выдающихся представителей. Технологическое лидерство государства и развитие науки. Как меняются научные подходы с развитием цифровых технологий? Государственная поддержка науки и молодых ученых. Как происходят современные открытия? Как стать ученым?

Слушать, слышать и договариваться. Кто такие дипломаты? Дипломатия — важная сфера деятельности государства, обеспечивающая защиту интересов государства и российских граждан. Специфика дипломатической работы. Диалог между государствами как основа международной стабильности. Навыки для жизни: как научиться договариваться с окружающими людьми и вести конструктивный диалог.

Герой из соседнего двора. Региональный урок ко Дню защитника Отечества. Герой — реальный человек, живущий рядом с нами, чья жизнь является примером для окружающих. В каждом регионе России живут выдающиеся герои, отважные, мужественные и трудолюбивые. Что такое героизм? Какие качества отличают героя?

День наставника. День наставника — важный государственный праздник, который позволяет закрепить статус наставников, подчеркнуть значимость этой деятельности и повысить ее престиж. Роль наставника в формировании и профессиональном развитии личности. Знаменитые россияне и их наставники. К. Д. Ушинский как основоположник научной педагогики в России. Как найти наставника?

Большой. За кулисами. 250 лет Большому театру и 150 лет Союзу театральных деятелей России. Русский театр — это не просто сцена и кулисы, это зеркало общества, отражающее эпохи, нравы и судьбы страны. Театр — семья разных профессий: декораторы, костюмеры, режиссеры, музыканты, дирижеры, гримеры и многие другие. Достижения русской театральной школы, вошедшие в мировую практику. Развитие школьных театров в России.

Как справляться с волнением? Волнение как естественное состояние человека перед важным событием в жизни. Контроль эмоционального состояния, забота о своем физическом и психологическом здоровье. Какие полезные привычки положительно влияют на эмоциональное состояние? Как их сформировать и придерживаться?

65 лет триумфа. Ко Дню космонавтики. Россия — одна из ведущих космических держав. Развитие космической отрасли — приоритетное направление национальных проектов. Достижения прошлого как предмет национальной гордости и мотивация для будущих свершений отечественной космонавтики. Труд конструкторов, инженеров, летчиков и других специалистов открывает для страны

и всего человечества новые горизонты.

Как мусор получает «вторую жизнь»? Технологии переработки. Состояние планеты — личная ответственность каждого человека. Почему об экологии должен заботиться каждый человек? Неосознанное потребление как причина роста количества мусора. Климатические изменения, загрязнение окружающей среды. Развитие системы переработки отходов и роль государства в этом процессе. Какие полезные привычки необходимо сформировать у себя?

Что значит работать в команде? Сила команды. Ко Дню труда. Команда — это друзья и единомышленники, где каждый вносит свой значимый вклад в общее дело и помогает добиться успеха. Развитие умения слышать друг друга и трудиться вместе. Умение слышать и трудиться сообща, разделять успех и вместе переживать неудачу. Примеры коллективной работы в истории страны.

Песни о войне. Ко Дню Победы. Песни были свидетелями многих великих событий. В них отразилась история нашей великой страны. Влияние песни на чувство сопричастности истории народа, сохранение памяти о Великой Отечественной войне последующими поколениями. Как песни передают чувства, эмоции и переживания создателей?

Ценности, которые нас объединяют. Занятие проходит по итогам всех занятий года. Ценности — это ориентир, который помогает поступать правильно и ответственно. Традиционные ценности помогают чувствовать себя частью народа, способствуют укреплению общества и развитию страны. Следование ценностям помогает человеку развиваться и достигать успеха. Уникальность каждого человека и опыт разных поколений обогащают общество, но только в сочетании с единством, взаимопомощью и уважением друг к другу существует сильный и сплоченный народ.

ПЛАНИРУЕМЫЕ РЕЗУЛЬТАТЫ ОСВОЕНИЯ КУРСА

СРЕДНЕЕ ОБЩЕЕ ОБРАЗОВАНИЕ

Занятия в рамках программы направлены на обеспечение достижения обучающимися следующих личностных, метапредметных и предметных образовательных результатов.

ЛИЧНОСТНЫЕ РЕЗУЛЬТАТЫ

Осознание российской гражданской идентичности; готовность обучающихся к саморазвитию, самостоятельности и личностному самоопределению; ценность самостоятельности и инициативы; наличие мотивации к обучению и личностному развитию; целенаправленное развитие внутренней позиции личности на основе духовно-нравственных ценностей народов Российской Федерации, исторических и национально-культурных традиций, формирование системы значимых ценностно-смысловых установок, антикоррупционного мировоззрения, правосознания, экологической культуры, способности ставить цели и строить жизненные планы; готовность обучающихся руководствоваться системой позитивных ценностных ориентаций и расширение опыта деятельности на её основе и в процессе реализации основных направлений воспитательной деятельности, в том числе в части: гражданского воспитания, патриотического воспитания, духовно-нравственного воспитания, эстетического воспитания, физического воспитания, формирования культуры здоровья и эмоционального благополучия, трудового воспитания, экологического воспитания, осознания ценности научного познания, а также результаты, обеспечивающие адаптацию обучающегося к изменяющимся условиям социальной и природной среды.

МЕТАПРЕДМЕТНЫЕ РЕЗУЛЬТАТЫ

В сфере овладения познавательными универсальными учебными действиями: владеть навыками познавательной, учебно-исследовательской и проектной деятельности, навыками разрешения проблем; проявлять способность и готовность к самостоятельному поиску методов решения практических задач, применению различных методов познания; проявлять готовность и способность к самостоятельной информационно-познавательной деятельности, владеть навыками получения необходимой информации из словарей разных типов, уметь ориентироваться в различных источниках информации, критически оценивать и интерпретировать информацию, получаемую из различных источников; использовать средства информационных и коммуникационных технологий в решении когнитивных, коммуникативных и организационных задач с соблюдением требований эргономики, техники безопасности, гигиены, ресурсосбережения, правовых и этических норм, норм информационной безопасности; определять назначение и функции различных социальных институтов.

В сфере овладения коммуникативными универсальными учебными действиями: продуктивно общаться и взаимодействовать в процессе совместной деятельности, учитывать позиции других участников деятельности, эффективно разрешать конфликты; владеть языковыми средствами — уметь ясно, логично и точно излагать свою точку зрения, использовать адекватные языковые средства.

В сфере овладения регулятивными универсальными учебными действиями: самостоятельно определять цели деятельности и составлять планы деятельности; самостоятельно осуществлять, контролировать и корректировать деятельность; использовать все возможные ресурсы для достижения поставленных целей и реализации планов деятельности; выбирать успешные стратегии в различных ситуациях; самостоятельно оценивать и принимать решения, определяющие стратегию поведения, с учётом гражданских и нравственных ценностей; владеть навыками познавательной рефлексии как осознания совершаемых действий и мыслительных процессов, их результатов и оснований, границ своего знания и незнания, новых познавательных задач и средств их достижения.

ПРЕДМЕТНЫЕ РЕЗУЛЬТАТЫ

Предметные результаты представлены с учётом специфики содержания предметных областей, к которым имеет отношение содержание курса внеурочной деятельности «Разговоры о важном».

Русский язык и литература: формирование понятий о нормах русского литературного языка и развитие умения применять знания о них в речевой практике; владение навыками самоанализа и самооценки на основе наблюдений за собственной речью; владение умением анализировать текст с точки зрения наличия в нём явной и скрытой, основной и второстепенной информации; владение умением представлять тексты в виде тезисов, конспектов, аннотаций, рефератов, сочинений различных жанров; знание содержания произведений русской имперской классической литературы, их историко-культурного и нравственно-ценностного влияния на формирование национальной и мировой культуры; формирование представлений об изобразительно-выразительных возможностях русского языка; формирование умений учитывать исторический, историко-культурный контекст и контекст творчества писателя в процессе анализа художественного произведения; способность выявлять в художественных текстах образы, темы и проблемы и выражать своё отношение к ним в развёрнутых аргументированных устных и письменных высказываниях.

Иностранный язык: владение знаниями о социокультурной специфике страны/стран изучаемого языка; развитие умения использовать иностранный язык как средство для получения информации из иноязычных источников в образовательных и самообразовательных целях.

Информатика: формирование представлений о роли информации и связанных с ней процессов в окружающем мире; формирование базовых навыков и умений по соблюдению требований техники безопасности, гигиены и ресурсосбережения при работе со средствами информатизации; понимание основ правовых аспектов использования компьютерных программ и работы в Интернете.

История: формирование представлений о современной исторической науке, её специфике, методах исторического познания и роли в решении задач прогрессивного развития России в глобальном мире; владение комплексом знаний об истории России и человечества в целом, представлениями об общем и особенном в мировом историческом процессе; формирование умений применять исторические знания в профессиональной и общественной деятельности,

поликультурном общении; развитие умений вести диалог, обосновывать свою точку зрения в дискуссии по исторической тематике.

Обществознание: овладение знаниями об обществе как целостной развивающейся системе в единстве и взаимодействии его основных сфер и институтов; владение умениями выявлять причинно-следственные, функциональные, иерархические и другие связи социальных объектов и процессов; формирование представлений об основных тенденциях и возможных перспективах развития мирового сообщества в глобальном мире; формирование представлений о методах познания социальных явлений и процессов; владение умениями применять полученные знания в повседневной жизни, прогнозировать последствия принимаемых решений; развитие навыков оценивания социальной информации, умений поиска информации в источниках различного типа для реконструкции недостающих звеньев с целью объяснения и оценки разнообразных явлений и процессов общественного развития.

География: формирование представлений о современной географической науке, её участии в решении важнейших проблем человечества; владение географическим мышлением для определения географических аспектов природных, социально-экономических и экологических процессов и проблем; формирование системы комплексных социально ориентированных географических знаний о закономерностях развития природы, размещения населения и хозяйства, о динамике и территориальных особенностях процессов, протекающих в географическом пространстве; владение умениями проведения наблюдений за отдельными географическими объектами, процессами и явлениями, их изменениями в результате природных и антропогенных воздействий; владение умениями использовать карты разного содержания для выявления закономерностей и тенденций, получения нового географического знания о природных социально-экономических и экологических процессах и явлениях; владение умениями географического анализа и интерпретации разнообразной информации; владение умениями применять географические знания для объяснения и оценки разнообразных явлений и процессов, самостоятельно оценивать уровень безопасности окружающей среды, адаптации к изменению её условий; формирование представлений и знаний об основных проблемах взаимодействия природы и общества, о природных и социально-экономических аспектах экологических проблем.

Биология: владение основополагающими понятиями и представлениями о живой природе, её уровневой организации и эволюции; уверенное пользование биологической терминологией и символикой; владение основными методами научного познания; формирование собственной позиции по отношению к биологической информации, получаемой из разных источников, к глобальным экологическим проблемам и путям их решения.

**ТЕМАТИЧЕСКОЕ ПЛАНИРОВАНИЕ
СРЕДНЕЕ ОБЩЕЕ ОБРАЗОВАНИЕ
(10–11 классы)**

№ п/п	Темы занятий	Количество часов	Основное содержание	Виды деятельности обучающихся	Электронные ресурсы
1	Зачем человеку учиться?	1	Обучение — важный процесс развития человека. Роль знаний в развитии личности и общества. Влияние цифровых технологий на приобретение знаний. Развитие навыков работы в команде, уважения разных мнений, разрешения конфликтов и эмпатии в ходе школьного образования. <i>Формирующиеся ценности: жизнь, созидательный труд, патриотизм</i>	Эвристическая беседа, просмотр видеофрагментов, выполнение интерактивных заданий, работа в группах, выполнение творческих заданий	разговoryоbажном.рф
2	Русский язык в эпоху цифровых технологий	1	Русский язык — государственный язык, объединяющий многонациональную семью народов Российской Федерации. Современное разнообразие русского языка, изменения в устной и письменной речи под влиянием цифровой среды. Грамотная, логичная и понятная речь — признак образованного человека и залог успеха в будущем. Правила использования стилей речи в современной коммуникации. <i>Формирующиеся ценности: высокие нравственные идеалы, патриотизм</i>	Эвристическая беседа, просмотр видеофрагментов, выполнение интерактивных заданий, работа в группах, выполнение творческих заданий	разговoryоbажном.рф
3	Цифровой суверенитет страны	1	Что такое цифровой суверенитет? Как обеспечивается цифровая безопасность государства и каждого человека? Возможности цифрового мира: как современные технологии помогают учиться, работать и осваивать новые горизонты. Мир цифровых профессий: как создаются новые технологии? Правила безопасного поведения в сети и угрозы цифрового мира. <i>Формирующиеся ценности: патриотизм, права и свободы человека</i>	Эвристическая беседа, просмотр видеофрагментов, выполнение интерактивных заданий, работа в группах, выполнение творческих заданий	разговoryоbажном.рф

4	Мирный атом. День работника атомной промышленности	1	Мирный атом — это использование атомной энергии в мирных целях на благо челове- ства. Контроль распространения атомной энергии. Уникальные атомные технологии и достижения отечественной научной школы. Влияние экологически чистых и эффектив- ных источников энергии на будущее челове- чества. <i>Формирующиеся ценности: патриотизм, со- зидательный труд</i>	Эвристическая беседа, просмотр видеофрагментов, выполнение интерактивных заданий, работа в группах, выполнение творческих заданий	разговорыоважном.рф
5	О творчестве. Ко Дню музыки	1	Русская культура — признанное мировое достояние человечества. Реализация твор- ческого потенциала взрослых и детей Му- зыка как вид искусства. Состояние развития современной отечественной музыки: жанры и направления. <i>Формирующиеся ценности: приоритет ду- ховного над материальным, служение Оте- честву</i>	Эвристическая беседа, просмотр видеофрагментов, выполнение интерактивных заданий, работа в группах, выполнение творческих заданий	разговорыоважном.рф
6	Что такое уважение? Ко Дню учителя	1	Уважение — это понимание безусловной ценности каждого человека. Осознанное уважительное отношение к людям, к чу- жому труду, к государству — фундамент гармоничного развития общества. Правила общения внутри семьи, школы и коллектива. Подготовка к взрослой жизни и формиро- вание ответственности. О роли педагога в воспитании личности. <i>Формирующиеся ценности: взаимоуважение, служение Отечеству и ответственность за его судьбу</i>	Эвристическая беседа, просмотр видеофрагментов, выполнение интерактивных заданий, работа в группах, выполнение творческих заданий	разговорыоважном.рф
7	Как понять друг друга разным поколениям?	1	Семья как ценность в жизни каждого чело- века, основа любого общества. Формиро- вание общих семейных ценностей — залог взаимопонимания в семье. Преодоление конфликтов и проблем в общении за счет взаимоуважения и обмена опытом. <i>Формирующиеся ценности: крепкая семья</i>	Эвристическая беседа, просмотр видеофрагментов, выполнение интерактивных заданий, работа в группах, выполнение творческих заданий	разговорыоважном.рф

8	О городах России. Ко Дню народного единства	1	Города России: разнообразие культур, языков и вековых традиций. Единство народов, проживающих на территории Российской Федерации. Древнейшие города России как хранители информации о наших предках и культурного кода страны. Изучение российских городов — изучение страниц истории Отечества. Роль государства в развитии малых городов. Возможности граждан в развитии своей малой родины. <i>Формирующиеся ценности: единство народов России, гражданственность</i>	Эвристическая беседа, просмотр видеофрагментов, выполнение интерактивных заданий, работа в группах, выполнение творческих заданий	разговорыоважном.рф
9	Общество безграничных возможностей	1	Современное общество — совокупность разных людей, отличных друг от друга, но имеющих единые потребности в любви, уважении, дружбе, принятии и самореализации. Роль цифровых технологий в расширении возможностей участия в общественных процессах. Готовность уважительно воспринимать другого человека — основа гармоничных отношений в обществе. <i>Формирующиеся ценности: жизнь, взаимоважение</i>	Эвристическая беседа, просмотр видеофрагментов, выполнение интерактивных заданий, работа в группах, выполнение творческих заданий	разговорыоважном.рф
10	Селекция и генетика. К 170-летию И. В. Мичурина	1	Генетика и селекция — перспективные области науки, улучшающие жизнь общества. Уникальные научные достижения российских ученых прошлого и настоящего. Открытия И. В. Мичурина и их влияние на развитие страны. Возможности для подрастающего поколения в познании мира и личном развитии. <i>Формирующиеся ценности: патриотизм, высокие нравственные идеалы</i>	Эвристическая беседа, просмотр видеофрагментов, выполнение интерактивных заданий, работа в группах, выполнение творческих заданий	разговорыоважном.рф

11	Как решать конфликты и справляться с трудностями. Ко Дню психолога	1	Конфликты и трудности — естественный элемент развития общества и каждого отдельного человека. Поиск причины конфликтов как ключ к их разрешению. Совместные усилия и внимание друг к другу как залог преодоления трудностей. Правила разрешения конфликтных ситуаций. <i>Формирующиеся ценности: взаимопомощь, взаимоуважение, коллективизм</i>	Эвристическая беседа, просмотр видеофрагментов, выполнение интерактивных заданий, работа в группах, выполнение творческих заданий	разговорыоважном.рф
12	Профессия — жизнь спасать	1	Спасатели — специалисты, которые помогают людям в опасных ситуациях. Спасатель и риск ради другого человека. Профессиональные качества и навыки спасателей. Поведение в экстремальных ситуациях. Ответственное отношение к своей и чужой жизни, правила безопасности. <i>Формирующиеся ценности: патриотизм, служение Отечеству и ответственность за его судьбу</i>	Эвристическая беседа, просмотр видеофрагментов, выполнение интерактивных заданий, работа в группах, выполнение творческих заданий	разговорыоважном.рф
13	Домашние питомцы. Всемирный день питомца	1	Роль домашних питомцев в жизни человека. Бережное отношение к питомцам и ответственность за их жизнь — качества владельца домашних животных. Всемирный день питомца объединяет людей всей планеты для укрепления ценностей дружбы и заботы о животных. Правила безопасности при общении с животными. <i>Формирующиеся ценности: милосердие</i>	Эвристическая беседа, просмотр видеофрагментов, выполнение интерактивных заданий, работа в группах, выполнение творческих заданий	разговорыоважном.рф
14	Россия — страна победителей. Ко Дню Героев Отечества	1	Герои России с древнейших времен и до современности. Традиции героизма, мужества и решительности — неотъемлемая часть российской идентичности и культурного кода. День Героев Отечества — выражение благодарности, признательности и уважения за самоотверженность и мужество. <i>Формирующиеся ценности: патриотизм, служение Отечеству и ответственность за его судьбу</i>	Эвристическая беседа, просмотр видеофрагментов, выполнение интерактивных заданий, работа в группах, выполнение творческих заданий	разговорыоважном.рф

15	Закон и справедливость. Ко Дню Конституции	1	Конституция Российской Федерации — ос- новной закон страны. Конституция закре- пляет права и свободы человека как выс- шую ценность. Справедливость — одна из важнейших духовно- нравственных ценно- стей российского общества. Знание законов страны как прямая обязанность каждого гражданина России. Какие права и обязан- ности есть у детей? <i>Формирующиеся ценности: справедливость, жизнь, достоинство, права и свободы чело- века</i>	Эвристическая беседа, просмотр видеофрагментов, выполнение интерактивных заданий, работа в группах, выполнение творческих заданий	разговорыоважном.рф
16	Совесть внутри нас	1	Совесть — внутренний ориентир, помогаю- щий отличить добро от зла. Ключевая роль совести в осуществлении личного выбора. Влияние традиционных ценностей, культуры и исторического опыта страны на формиро- вание нравственных ориентиров личности. <i>Формирующиеся ценности: патриотизм, со- зидательный труд</i>	Эвристическая беседа, просмотр видеофрагментов, выполнение интерактивных заданий, работа в группах, выполнение творческих заданий	разговорыоважном.рф
17	Календарь полезных дел. Новогоднее занятие	1	Зимние каникулы — это время не только для семейного досуга и отдыха, но и добрых дел. Чем заняться на каникулах, чтобы прове- сти время с пользой: составление календа- ря. Новогодние традиции народов России. Подарки, создание атмосферы новогодней сказки для своих родных и близких. <i>Формирующиеся ценности: крепкая семья, единство народов России, взаимопомощь</i>	Эвристическая беседа, просмотр видеофрагментов, выполнение интерактивных заданий, работа в группах, выполнение творческих заданий	разговорыоважном.рф
18	Как создают мультфильмы? Мультипликаци я, анимация	1	История развития отечественной мульти- пликации. Отечественная школа мультипли- кации и ее достижения. Мировое признание советских и российских мультипликаци- онных фильмов. Каждый фильм — это труд большой команды профессионалов. Совре- менная мультипликация, профессии этой сферы. <i>Формирующиеся ценности: приоритет ду- ховного над материальным, гуманизм</i>	Эвристическая беседа, просмотр видеофрагментов, выполнение интерактивных заданий, работа в группах, выполнение творческих заданий	разговорыоважном.рф

19	Музейное дело. 170 лет Третьяковской галереи	1	<p>Российские музеи — хранители богатейшего материального и нематериального наследия страны. Сохранение исторического и культурного наследия как направление государственной политики. Изучение, реставрация и интерпретация памятников искусства.</p> <p>Третьяковская галерея — крупнейший музей русского искусства и объект всемирного достояния. Почему важно посещать музеи? Профессии в сфере музейного дела. Как создавать и развивать школьный музей?</p> <p><i>Формирующиеся ценности: приоритет духовного над материальным, служение Отечеству</i></p>	<p>Эвристическая беседа, просмотр видеофрагментов, выполнение интерактивных заданий, работа в группах, выполнение творческих заданий</p>	разговорыоважном.рф
20	Как создавать свой бизнес?	1	<p>Бизнес — ответственный выбор человека, возможность реализовать свою мечту и принести пользу обществу. Современные предприниматели и их возможности в развитии отечественной экономики и улучшении жизни людей. Бизнес — это не только личный успех, но и ответственная командная работа. С чего начать свое дело? О мерах поддержки для молодых предпринимателей в нашей стране.</p> <p><i>Формирующиеся ценности: коллективизм, созидательный труд</i></p>	<p>Эвристическая беседа, просмотр видеофрагментов, выполнение интерактивных заданий, работа в группах, выполнение творческих заданий</p>	разговорыоважном.рф
21	Есть ли у знания границы? Ко Дню науки	1	<p>Богатейшее наследие российской науки и ее выдающихся представителей. Технологическое лидерство государства и развитие науки. Как меняются научные подходы с развитием цифровых технологий? Государственная поддержка науки и молодых ученых. Как происходят современные открытия? Как стать ученым?</p> <p><i>Формирующиеся ценности: патриотизм, созидательный труд</i></p>	<p>Эвристическая беседа, просмотр видеофрагментов, выполнение интерактивных заданий, работа в группах, выполнение творческих заданий</p>	разговорыоважном.рф

22	Слушать, слышать и договариваться. Кто такие дипломаты?	1	Дипломатия — важная сфера деятельности государства, обеспечивающая защиту интересов государства и российских граждан. Специфика дипломатической работы. Диалог между государствами как основа международной стабильности. Навыки для жизни: как научиться договариваться с окружающими людьми и вести конструктивный диалог. <i>Формирующиеся ценности: историческая память и преемственность поколений, многонациональное единство</i>	Эвристическая беседа, просмотр видеофрагментов, выполнение интерактивных заданий, работа в группах, выполнение творческих заданий	разговорыоважном.рф
23	Герой из соседнего двора. Региональный урок ко Дню защитника Отечества	1	Герой — реальный человек, живущий рядом с нами, чья жизнь является примером для окружающих. В каждом регионе России живут выдающиеся герои, отважные, мужественные и трудолюбивые. Что такое героизм? Какие качества отличают героя? <i>Формирующиеся ценности: патриотизм, единство народов России</i>	Эвристическая беседа, просмотр видеофрагментов, выполнение интерактивных заданий, работа в группах, выполнение творческих заданий	разговорыоважном.рф
24	День наставника	1	День наставника — важный государственный праздник, который позволяет закрепить статус наставников, подчеркнуть значимость этой деятельности и повысить ее престиж. Роль наставника в формировании и профессиональном развитии личности. Знаменитые россияне и их наставники. К. Д. Ушинский как основоположник научной педагогики в России. Как найти наставника? <i>Формирующиеся ценности: служение Отечеству, созидательный труд</i>	Эвристическая беседа, просмотр видеофрагментов, выполнение интерактивных заданий, работа в группах, выполнение творческих заданий	разговорыоважном.рф

25	Большой. За кулисами. 250 лет Большому театру и 150 лет Союзу театральных деятелей России	1	Русский театр — это не просто сцена и кулисы, это зеркало общества, отражающее эпохи, нравы и судьбы страны. Театр — семья разных профессий: декораторы, костюмеры, режиссеры, музыканты, дирижеры, гримеры и многие другие. Достижения русской театральной школы, вошедшие в мировую практику. Развитие школьных театров в России. <i>Формирующиеся ценности: приоритет духовного над материальным, созидательный труд</i>	Эвристическая беседа, просмотр видеофрагментов, выполнение интерактивных заданий, работа в группах, выполнение творческих заданий	разговорыоважном.рф
26	Как справляться с волнением?	1	Волнение как естественное состояние человека перед важным событием в жизни. Контроль эмоционального состояния, забота о своем физическом и психологическом здоровье. Какие полезные привычки положительно влияют на эмоциональное состояние? Как их сформировать и придерживаться? <i>Формирующиеся ценности: жизнь</i>	Эвристическая беседа, просмотр видеофрагментов, выполнение интерактивных заданий, работа в группах, выполнение творческих заданий	разговорыоважном.рф
27	65 лет триумфа. Ко Дню космонавтики	1	Россия — одна из ведущих космических держав. Развитие космической отрасли — приоритетное направление национальных проектов. Достижения прошлого как предмет национальной гордости и мотивация для будущих свершений отечественной космонавтики. Труд конструкторов, инженеров, летчиков и других специалистов открывает для страны и всего человечества новые горизонты. <i>Формирующиеся ценности: служение Отечеству, историческая память</i>	Эвристическая беседа, просмотр видеофрагментов, выполнение интерактивных заданий, работа в группах, выполнение творческих заданий	разговорыоважном.рф

28	Как мусор получает «вторую жизнь»? Технологии переработки	1	<p>Состояние планеты — личная ответственность каждого человека. Почему об экологии должен заботиться каждый человек?</p> <p>Неосознанное потребление как причина роста количества мусора. Климатические изменения, загрязнение окружающей среды. Развитие системы переработки отходов и роль государства в этом процессе. Какие полезные привычки необходимо сформировать у себя?</p> <p><i>Формирующиеся ценности: созидательный труд</i></p>	<p>Эвристическая беседа, просмотр видеофрагментов, выполнение интерактивных заданий, работа в группах, выполнение творческих заданий</p>	разговорыоважном.рф
29	Что значит работать в команде? Сила команды. Ко Дню труда	1	<p>Команда — это друзья и единомышленники, где каждый вносит свой значимый вклад в общее дело и помогает добиться успеха.</p> <p>Развитие умения слышать друг друга и трудиться вместе. Умение слышать и трудиться сообща, разделять успех и вместе переживать неудачу.</p> <p>Примеры коллективной работы в истории страны.</p> <p><i>Формирующиеся ценности: коллективизм, созидательный труд</i></p>	<p>Эвристическая беседа, просмотр видеофрагментов, выполнение интерактивных заданий, работа в группах, выполнение творческих заданий</p>	разговорыоважном.рф
30	Песни о войне. Ко Дню Победы	1	<p>Песня была участницей многих великих свершений. В ней отразилась история, судьба великой страны. Влияние песни на чувство сопричастности истории народа, сохранение памяти о Великой Отечественной войне последующими поколениями.</p> <p>Сохранение памяти о героях Великой Отечественной войны как нравственная ценность нашего народа.</p> <p><i>Формирующиеся ценности: единство народов России, историческая память и ответственность поколений</i></p>	<p>Эвристическая беседа, просмотр видеофрагментов, выполнение интерактивных заданий, работа в группах, выполнение творческих заданий</p>	разговорыоважном.рф

31	Ценности, которые нас объединяют	1	<p>Занятие проходит по итогам всех занятий года. Ценности — это ориентир, который помогает поступать правильно и ответственно. Традиционные ценности помогают чувствовать себя частью народа, способствуют укреплению общества и развитию страны.</p> <p>Следование ценностям помогает человеку развиваться и достигать успеха. Уникальность каждого человека и опыт разных поколений обогащают общество, но только в сочетании с единством, взаимопомощью и уважением друг к другу существует сильный и сплоченный народ.</p> <p><i>Формирующиеся ценности: традиционные российские духовно-нравственные ценности</i></p>	<p>Эвристическая беседа, просмотр видеофрагментов, выполнение интерактивных заданий, работа в группах, выполнение творческих заданий</p>	разговорыоважном.рф
ОБЩЕЕ КОЛИЧЕСТВО ЧАСОВ ПО ПРОГРАММЕ			31		

Рабочая программа курса внеурочной деятельности «Россия – мои горизонты»

Пояснительная записка

Рабочая программа курса внеурочной деятельности «Россия – мои горизонты» (далее, соответственно – Программа, Курс) составлена на основе:

- Указа Президента Российской Федерации от 7 мая 2024 г. № 309 «О национальных целях развития Российской Федерации на период до 2030 года и на перспективу до 2036 года».
 - Указа Президента Российской Федерации от 9 ноября 2022 г. № 809 «Об утверждении Основ государственной политики по сохранению и укреплению традиционных российских духовно- нравственных ценностей».
 - Указа Президента Российской Федерации от 7 мая 2024 г. № 309 «О национальных целях развития Российской Федерации на период до 2030 года и на перспективу до 2036 года».
 - Федерального закона от 29 декабря 2012 г. № 273-ФЗ «Об образовании в Российской Федерации».
 - Федерального закона от 24 июля 1998 г. № 124-ФЗ «Об основных гарантиях прав ребенка в Российской Федерации».
 - Федерального закона от 31 июля 2020 г. № 304-ФЗ «О внесении изменений в Федеральный закон «Об образовании в Российской Федерации» по вопросам воспитания обучающихся, во исполнение поручений Президента РФ Пр-328 п. 1 от 23 февраля 2018 г., Пр-2182 от 20 декабря 2020 г.».
 - Приказа Минпросвещения России от 31 августа 2023 г. № 650 «Об утверждении Порядка осуществления мероприятий по профессиональной ориентации обучающихся по образовательным программам основного общего и среднего общего образования».
 - Федерального закона от 12 декабря 2023 г. № 565 (ред. от 08 августа 2024 г.) «О занятости населения в Российской Федерации» (статья 58).
 - Федерального государственного образовательного стандарта основного общего образования (далее – ФГОС ООО), утвержденного приказом Министерства просвещения Российской Федерации от 31 мая 2021 г. № 287.
 - Распоряжения Правительства Российской Федерации от 29 мая 2015 г. № 996-р «Об утверждении Стратегии развития воспитания в Российской Федерации на период до 2025 года».
 - Федерального государственного образовательного стандарта среднего общего образования (далее – ФГОС СОО), утвержденного приказом Министерства образования и науки Российской Федерации от 17 мая 2012 г. № 413.
 - Федеральной образовательной программы основного общего образования, утвержденной приказом Министерства просвещения Российской Федерации от 18 мая 2023 г. № 370.
 - Федеральной образовательной программы среднего общего образования, утвержденной приказом Министерства просвещения Российской Федерации от 18 мая 2023 г. № 371.
- Организационно-методические рекомендации по реализации курса внеурочной деятельности «Россия – мои горизонты», а также место курса в реализации Единой модели профориентации, в том числе в части регионального содержательного компонента, отражено в следующих документах:
- Порядок реализации Единой модели профориентации «Билет в будущее» по профессиональной ориентации обучающихся 6-11 классов образовательных организаций Российской Федерации, реализующих образовательные программы основного общего и среднего

общего образования.

– Методические рекомендаций по реализации Единой модели профессиональной ориентации обучающихся 6-11 классов образовательных организаций Российской Федерации, реализующих образовательные программы основного общего и среднего общего образования.

Содержание Программы включает: цели и задачи Курса, определение места и роли Курса в плане внеурочной деятельности, содержание отраслевых, практико-ориентированных и профориентационных занятий (в том числе рефлексивных и проектного занятия, направленного на взаимодействие с родителями/законными представителями), примерное тематическое планирование занятий Курса.

Содержание Программы определяет реализацию соответствующего направления Единой модели профориентации.

Курс предусматривает учебную нагрузку один академический час (далее – час) в неделю (34 часа в учебный год).

Планируется, что с 1 сентября 2027 г. при реализации курса внеурочной деятельности «Россия – мои горизонты» не менее 17 академических часов от общего объема часов будет отводиться на реализацию регионального компонента данного направления ЕМП. С 1 сентября 2026 г. реализация регионального уровня курса внеурочной деятельности «Россия – мои горизонты» осуществляется субъектами Российской Федерации в режиме апробации в объеме от 8 до 17 академических часов от общего объема курса и в объеме до 17 академических часов от общего объема часов с 1 сентября 2025 г.

Рекомендации по реализации, подготовке и порядке согласования Курса внеурочной деятельности «Россия – мои горизонты», включающих региональный компонент, представлены в Приложении №1.

Цели и задачи изучения курса внеурочной деятельности «Россия – мои горизонты»

Цель Курса: формирование готовности к профессиональному самоопределению обучающихся 6 – 11 классов общеобразовательных организаций через знакомство с востребованными профессиями и достижениями России в различных отраслях экономики, разнообразием образовательных возможностей для осознанного формирования индивидуального профессионально-образовательного маршрута с учетом интересов, склонностей и способностей.

Задачи:

- содействие формированию готовности к профессиональному самоопределению обучающихся общеобразовательных организаций;
- формирование рекомендаций для обучающихся по построению индивидуального профессионально-образовательного маршрута в зависимости от интересов, способностей, доступных им возможностей;
- информирование обучающихся о специфике рынка труда и системе профессионального и высшего образования (включая знакомство с перспективными и востребованными профессиями, секторами экономики и видами экономической деятельности);
- формирование у обучающихся навыков и умений конструирования индивидуального образовательного-профессионального маршрута и его адаптация с учетом возможностей среды;
- формирование ценностного отношения к труду как основному способу достижения жизненного благополучия, залогом его успешного профессионального самоопределения и ощущения уверенности в завтрашнем дне.

Место и роль курса внеурочной деятельности «Россия – мои горизонты» в плане внеурочной деятельности

Настоящая Программа является частью образовательных программ основного общего образования (6 – 9 класс) и среднего общего образования (10-11 класс).

Курс разработан с учетом преемственности профориентационных задач среднего общего и основного общего образования.

Темы отраслевых и практико-ориентированных занятий настоящей Программы преимущественно связаны с основными отраслями производственной и непроизводственной сфер экономической деятельности Российской Федерации и разнообразием профессий, представленных в них. Содержание занятий знакомит обучающихся с достижениями сфер экономической деятельности России. Кроме того, занятия направлены на формирование ценностных ориентиров, значимых для успешной профессиональной деятельности любого человека (ценность труда, ценность непрерывного образования, научного познания, самообразования и других).

Профориентационные занятия в рамках настоящей Программы включают описание диагностик и их интерпретацию, а также рефлексивные занятия и занятие, посвященное взаимодействию с родителями.

Планируемые результаты освоения курса внеурочной деятельности «Россия – мои горизонты»

Личностные результаты Для ФГОС ООО:

Личностные результаты достигаются единством учебной и воспитательной деятельности, в соответствии с традиционными российскими духовно- нравственными ценностями, принятыми в обществе правилами и нормами поведения и способствуют процессам самопознания, самовоспитания и саморазвития, формирования внутренней позиции личности.

Достижение результатов обеспечивает: освоение обучающимися социального опыта, основных социальных ролей, соответствующих ведущей деятельности возраста, форм социальной жизни в группах и сообществах, включая семью, группы, сформированные по профессиональной деятельности, а также в рамках социального взаимодействия с людьми из другой культурной среды; способность действовать в условиях неопределенности, повышать уровень своей компетентности через практическую деятельность, в том числе умение учиться у других людей, осознавать в совместной деятельности новые знания, навыки и компетенции из опыта других.

В сфере гражданского воспитания:

- готовность к выполнению обязанностей гражданина и реализации своих прав, уважение прав, свобод и законных интересов других людей;
- готовность к разнообразной совместной деятельности, стремление к взаимопониманию и взаимопомощи;
- активное участие в жизни семьи, организации, местного сообщества, родного края, страны;
- неприятие любых форм экстремизма, дискриминации;
- понимание роли различных социальных институтов в жизни человека;
- представление об основных правах, свободах и обязанностях гражданина, социальных нормах и правилах межличностных отношений в поликультурном и многоконфессиональном обществе;
- представление о способах противодействия коррупции;
- готовность к участию в гуманитарной деятельности (волонтерство, помощь людям, нуждающимся в ней).

В сфере патриотического воспитания:

- осознание российской гражданской идентичности в поликультурном и многоконфессиональном обществе, проявление интереса к познанию родного языка, истории, культуры Российской Федерации, своего края, народов России;
- ценностное отношение к достижениям своей Родины – России и родного субъекта Российской Федерации, к науке, искусству, спорту, технологиям, боевым подвигам и трудовым достижениям народа;
- уважение к символам России, государственным праздникам, историческому и природному наследию и памятникам, традициям разных народов, проживающих в родной стране.

В сфере духовно-нравственного воспитания:

- ориентация на моральные ценности и нормы в ситуациях нравственного выбора;

- готовность оценивать свое поведение и поступки, поведение и поступки других людей с позиции нравственных и правовых норм с учетом осознания последствий поступков;
- активное неприятие асоциальных поступков, свобода и ответственность личности в условиях индивидуального и общественного пространства.

В сфере эстетического воспитания:

- осознание важности художественной культуры как средства коммуникации и самовыражения для представителей многих профессий;
- стремление к творческому самовыражению в любой профессии;
- стремление создавать вокруг себя эстетически привлекательную среду вне зависимости от сферы профессиональной деятельности;
- восприимчивость к разным видам искусства, традициям и творчеству своего и других народов, понимание эмоционального воздействия искусства, осознание важности художественной культуры как средства коммуникации и самовыражения;
- понимание ценности отечественного и мирового искусства, роли этнических культурных традиций и народного творчества;
- стремление к самовыражению в разных видах искусства.

В сфере физического воспитания, формирования культуры здоровья и эмоционального благополучия:

- осознание ценности жизни;
- осознание необходимости соблюдения правил безопасности в любой профессии;
- ответственное отношение к своему здоровью и установка на здоровый образ жизни;
- способность адаптироваться к стрессовым ситуациям, вызванным необходимостью профессионального самоопределения, осмысляя собственный опыт и выстраивая дальнейшие цели, связанные с будущей профессиональной жизнью;
- осознание последствий и неприятие вредных привычек (употребление алкоголя, наркотиков, курение) и иных форм вреда для физического и психического здоровья;
- соблюдение правил безопасности, в том числе навыков безопасного поведения в интернет-среде;
- умение осознавать эмоциональное состояние себя и других, умение управлять собственным эмоциональным состоянием;
- сформированность навыка рефлексии, признание своего права на ошибку и такого же права другого человека.

В сфере трудового воспитания:

- осознание важности трудолюбия, обучения труду, накопления навыков трудовой деятельности на протяжении жизни для успешной профессиональной самореализации в российском обществе;
- установка на активное участие в решении практических задач (в рамках семьи, образовательной организации, города, края) технологической и социальной сферы деятельности, способность инициировать, планировать и самостоятельно выполнять такого рода деятельность;
- интерес к практическому изучению профессий и труда различного рода, в том числе на основе применения изучаемого предметного знания;
- осознание важности обучения на протяжении всей жизни для успешной профессиональной деятельности и развитие необходимых умений для этого;
- готовность адаптироваться в профессиональной среде;
- уважение к труду и результатам трудовой деятельности;
- осознанный выбор и построение индивидуальной траектории образования и жизненных планов с учетом личных и общественных интересов и потребностей.

В сфере экологического воспитания:

- ориентация на применение знаний из социальных и естественных наук для решения задач в области окружающей среды, планирования поступков и оценки их возможных последствий

для окружающей среды;

- осознание потенциального ущерба природе, который сопровождает ту или иную профессиональную деятельность, и необходимости минимизации этого ущерба;
- активное неприятие действий, приносящих вред окружающей среде;
- осознание своей роли как ответственного гражданина и потребителя в условиях взаимосвязи природной, технологической и социальной сред:
- готовность к участию в практической деятельности экологической направленности.

В сфере понимания ценности научного познания:

- овладение языковой и читательской культурой как средством познания мира;
- овладение основными навыками проектной и исследовательской деятельности в процессе изучения мира профессий, установка на осмысление собственного опыта, наблюдений, поступков и стремление совершенствовать пути достижения цели индивидуального и коллективного благополучия.
- ориентация в деятельности на современную систему научных представлений об основных закономерностях развития человека, природы и общества, взаимосвязях человека с природной и социальной средой.

Для ФГОС СОО:

Личностные результаты достигаются в единстве учебной и воспитательной деятельности, в соответствии с традиционными российскими социокультурными, историческими и духовно-нравственными ценностями, и способствуют процессам самопознания, самовоспитания и саморазвития, развития внутренней позиции личности, патриотизма, гражданственности, уважения к памяти защитников Отечества и подвигам Героев Отечества и старшему поколению, закону и правопорядку, труду, взаимного уважения, бережного отношения к культурному наследию и традициям многонационального народа Российской Федерации, природе и окружающей среде.

В сфере гражданского воспитания:

- сформированность гражданской позиции обучающегося как активного и ответственного члена российского общества, осознание своих конституционных прав и обязанностей, уважение закона и правопорядка;
- готовность противостоять идеологии экстремизма, национализма, ксенофобии, дискриминации по социальным, религиозным, расовым, национальным признакам;
- умение взаимодействовать с социальными институтами в соответствии с их функциями и назначением.

В сфере патриотического воспитания:

- осознание духовных ценностей российского народа, готовность к служению и защите Отечества, ответственность за его судьбу;
- ценностное отношение к государственным символам, историческому и природному наследию, памятникам, традициям народов России, достижениям России в науке, искусстве, спорте, технологиях и труде;
- сформированность российской гражданской идентичности, патриотизма, уважения к своему народу, чувства ответственности перед Родиной, гордости за свой край, свою Родину, свой язык и культуру, прошлое и настоящее многонационального народа России.

В сфере духовно-нравственного воспитания:

- сформированность нравственного сознания, этического поведения;
- способность оценивать ситуацию и принимать осознанные решения, ориентируясь на морально-нравственные нормы и ценности;
- осознание личного вклада в построение устойчивого будущего;

В сфере эстетического воспитания:

- эстетическое отношение к миру, включая эстетику быта, научного и технического творчества, спорта, труда и общественных отношений.

- способность воспринимать различные виды искусства, традиции и творчество своего и других народов, ощущать эмоциональное воздействие искусства;
- убежденность в значимости для личности и общества отечественного и мирового искусства, этнических культурных традиций и народного творчества.

В сфере трудового воспитания:

- готовность к труду, осознание ценности мастерства, трудолюбие;
- готовность к активной деятельности в технологической и социальной сферах деятельности, способность инициировать, планировать и самостоятельно выполнять такую деятельность;
- интерес к различным сферам профессиональной деятельности, умение совершать осознанный выбор будущей профессии и реализовывать собственные жизненные планы;
- готовность и способность к образованию и самообразованию на протяжении всей жизни.

В сфере экологического воспитания:

- сформированность экологической культуры, понимание влияния социально-экономических процессов на состояние природной и социальной среды, осознание глобального характера экологических проблем;
- умение прогнозировать неблагоприятные экологические последствия предпринимаемых действий, предотвращать их;
- планирование и осуществление действий в окружающей среде на основе знания целей устойчивого развития человечества.

В сфере ценности научного познания:

- совершенствование языковой и читательской культуры как средства взаимодействия между людьми и познания мира;
- осознание ценности научной деятельности, готовность осуществлять проектную и исследовательскую деятельность индивидуально и в группе;
- сформированность мировоззрения, соответствующего современному уровню развития науки и общественной практики, основанного на диалоге культур, способствующего осознанию своего места в поликультурном мире.

Метапредметные результаты Для ФГОС ООО:

Универсальные учебные действия (далее – УУД) позволяют формировать целостную научную картину мира и способы деятельности, обеспечивающие возможность применения результатов обучения и воспитания в учебной, познавательной и социальной практике.

Познавательные УУД:

- 1) базовые логические действия:
 - выявлять и характеризовать существенные признаки объектов (явлений);
 - устанавливать существенный признак классификации, основания для обобщения и сравнения, критерии проводимого анализа;
 - с учетом предложенной задачи выявлять закономерности и противоречия в рассматриваемых фактах, данных и наблюдениях;
 - предлагать критерии для выявления закономерностей и противоречий;
 - выявлять дефициты информации, данных, необходимых для решения поставленной задачи;
 - выявлять причинно-следственные связи при изучении явлений и процессов;
 - делать выводы с использованием дедуктивных и индуктивных умозаключений, умозаключений по аналогии, формулировать гипотезы о взаимосвязях;
 - самостоятельно выбирать способ решения учебной задачи (сравнивать несколько вариантов решения, выбирать наиболее подходящий с учетом самостоятельно выделенных критериев);
- 2) базовые исследовательские действия:
 - использовать вопросы как исследовательский инструмент познания;

- формулировать вопросы, фиксирующие разрыв между реальным и желательным состоянием ситуации, объекта, самостоятельно устанавливать искомое и данное;
- формировать гипотезу об истинности собственных суждений и суждений других, аргументировать свою позицию, мнение;
- проводить по самостоятельно составленному плану опыт, несложный эксперимент, небольшое исследование по установлению особенностей объекта изучения, причинно-следственных связей и зависимостей объектов между собой;
- оценивать на применимость и достоверность информации, полученной в ходе исследования (эксперимента);
- самостоятельно формулировать обобщения и выводы по результатам проведенного наблюдения, опыта, исследования, владеть инструментами оценки достоверности полученных выводов и обобщений;
- прогнозировать возможное дальнейшее развитие процессов, событий и их последствия в аналогичных или сходных ситуациях, выдвигать предположения об их развитии в новых условиях и контекстах;

3) работа с информацией:

- применять различные методы, инструменты и запросы при поиске и отборе информации или данных из источников с учетом предложенной учебной задачи и заданных критериев;
- выбирать, анализировать, систематизировать и интерпретировать информацию различных видов и форм представления;
- находить сходные аргументы (подтверждающие или опровергающие одну и ту же идею, версию) в различных информационных источниках;
- самостоятельно выбирать оптимальную форму предоставления информации и иллюстрировать решаемые задачи несложными схемами, диаграммами, иной графикой и их комбинациями;
- оценивать надежность информации по критериям, предложенным педагогическим работником или сформулированным самостоятельно;
- эффективно запоминать и систематизировать информацию.

Коммуникативные УУД:

Овладение системой универсальных учебных коммуникативных действий обеспечивает сформированность социальных навыков и эмоционального интеллекта обучающихся.

1) общение:

- воспринимать и формулировать суждения, выражать эмоции в соответствии с целями и условиями общения;
- выражать себя (свою точку зрения) в устных и письменных текстах;
- распознавать невербальные средства общения, понимать значение социальных знаков, знать и распознавать предпосылки конфликтных ситуаций и смягчать конфликты, вести переговоры;
- понимать намерения других, проявлять уважительное отношение к собеседнику и в корректной форме формулировать свои возражения;
- в ходе диалога и (или) дискуссии задавать вопросы по существу обсуждаемой темы и высказывать идеи, нацеленные на решение задачи и поддержание благожелательности общения;
- сопоставлять свои суждения с суждениями других участников диалога, обнаруживать различие и сходство позиций;
- публично представлять результаты выполненного опыта (эксперимента, исследования, проекта);
- самостоятельно выбирать формат выступления с учетом задач презентации и особенностей аудитории и в соответствии с ним составлять устные и письменные тексты с использованием иллюстративных материалов;

2) совместная деятельность:

- понимать и использовать преимущества командной и индивидуальной работы при решении конкретной проблемы, обосновывать необходимость применения групповых форм взаимодействия при решении поставленной задачи;
- принимать цель совместной деятельности, коллективно строить действия по ее достижению: распределять роли, договариваться, обсуждать процесс и результат совместной работы;
- уметь обобщать мнения нескольких людей, проявлять готовность руководить, выполнять поручения, подчиняться;
- планировать организацию совместной работы, определять свою роль (с учетом предпочтений и возможностей всех участников взаимодействия), распределять задачи между членами команды, участвовать в групповых формах работы (обсуждения, обмен мнениями, «мозговые штурмы» и иные);
- выполнять свою часть работы, достигать качественного результата по своему направлению и координировать свои действия с другими членами команды;
- оценивать качество своего вклада в общий продукт по критериям, самостоятельно сформулированным участниками взаимодействия;
- сравнивать результаты с исходной задачей и вклад каждого члена команды в достижение результатов, разделять сферу ответственности и проявлять готовность к предоставлению отчета перед группой.

Регулятивные УУД:

Овладение системой универсальных учебных регулятивных действий обеспечивает формирование смысловых установок личности (внутренняя позиция личности) и жизненных навыков личности (управления собой, самодисциплины, устойчивого поведения).

1) самоорганизация:

- выявлять проблемы для решения в жизненных и учебных ситуациях;
- ориентироваться в различных подходах принятия решений (индивидуальное, принятие решения в группе, принятие решений группой);
- самостоятельно составлять алгоритм решения задачи (или его часть), выбирать способ решения учебной задачи с учетом имеющихся ресурсов и собственных возможностей, аргументировать предлагаемые варианты решений;
- составлять план действий (план реализации намеченного алгоритма решения), корректировать предложенный алгоритм с учетом получения новых знаний об изучаемом объекте;
- делать выбор и брать ответственность за решение;

2) самоконтроль:

- владеть способами самоконтроля, самомотивации и рефлексии;
- давать адекватную оценку ситуации и предлагать план ее изменения;
- учитывать контекст и предвидеть трудности, которые могут возникнуть при решении учебной задачи, адаптировать решение к меняющимся обстоятельствам;
- объяснять причины достижения (не достижения) результатов деятельности, давать оценку приобретенному опыту, уметь находить позитивное в произошедшей ситуации;
- вносить коррективы в деятельность на основе новых обстоятельств, изменившихся ситуаций, установленных ошибок, возникших трудностей;
- оценивать соответствие результата цели и условиям;

3) эмоциональный интеллект:

- различать, называть и управлять собственными эмоциями и эмоциями других;
- выявлять и анализировать причины эмоций;
- ставить себя на место другого человека, понимать мотивы и намерения другого;
- регулировать способ выражения эмоций;

- 4) принятие себя и других:
- осознанно относиться к другому человеку, его мнению;
 - признавать свое право на ошибку и такое же право другого;
 - принимать себя и других, не осуждая;
 - открытость себе и другим;
 - осознавать невозможность контролировать все вокруг.

Для ФГОС СОО:

Познавательные УУД:

а) базовые логические действия:

- самостоятельно формулировать и актуализировать проблему, рассматривать ее всесторонне;
 - устанавливать существенный признак или основания для сравнения, классификации и обобщения;
 - определять цели деятельности, задавать параметры и критерии их достижения;
 - выявлять закономерности и противоречия в рассматриваемых явлениях;
 - вносить коррективы в деятельность, оценивать соответствие результатов целям, оценивать риски последствий деятельности;
 - развивать креативное мышление при решении жизненных проблем;
- б) базовые исследовательские действия:
- владеть навыками учебно-исследовательской и проектной деятельности, навыками разрешения проблем;
 - способность и готовность к самостоятельному поиску методов решения практических задач, применению различных методов познания;
 - овладение видами деятельности по получению нового знания, его интерпретации, преобразованию и применению в различных учебных ситуациях, в том числе при создании учебных и социальных проектов;
 - формирование научного типа мышления, владение научной терминологией, ключевыми понятиями и методами;
 - ставить и формулировать собственные задачи в образовательной деятельности и жизненных ситуациях;
 - выявлять причинно-следственные связи и актуализировать задачу, выдвигать гипотезу ее решения, находить аргументы для доказательства своих утверждений, задавать параметры и критерии решения;
 - анализировать полученные в ходе решения задачи результаты, критически оценивать их достоверность, прогнозировать изменение в новых условиях;
 - давать оценку новым ситуациям, оценивать приобретенный опыт;
 - разрабатывать план решения проблемы с учетом анализа имеющихся материальных и нематериальных ресурсов;
 - осуществлять целенаправленный поиск переноса средств и способов действия в профессиональную среду;
 - уметь переносить знания в познавательную и практическую области жизнедеятельности;
 - уметь интегрировать знания из разных предметных областей;
 - выдвигать новые идеи, предлагать оригинальные подходы и решения;
 - ставить проблемы и задачи, допускающие альтернативные решения;
- в) работа с информацией:

- владеть навыками получения информации из источников разных типов, самостоятельно осуществлять поиск, анализ, систематизацию и интерпретацию информации различных видов и

форм представления;

- создавать тексты в различных форматах с учетом назначения информации и целевой аудитории, выбирая оптимальную форму представления и визуализации;
- оценивать достоверность, легитимность информации, ее соответствие правовым и морально-этическим нормам;
- использовать средства информационных и коммуникационных технологий в решении когнитивных, коммуникативных и организационных задач с соблюдением требований эргономики, техники безопасности, гигиены, ресурсосбережения, правовых и этических норм, норм информационной безопасности;
- владеть навыками распознавания и защиты информации, информационной безопасности личности.

Коммуникативные УУД:

а) общение:

- осуществлять коммуникации во всех сферах жизни;
- распознавать невербальные средства общения, понимать значение социальных знаков, распознавать предпосылки конфликтных ситуаций и смягчать конфликты;
- владеть различными способами общения и взаимодействия;
- аргументированно вести диалог, уметь смягчать конфликтные ситуации;
- развернуто и логично излагать свою точку зрения с использованием языковых средств;

б) совместная деятельность:

- понимать и использовать преимущества командной и индивидуальной работы;
- выбирать тематику и методы совместных действий с учетом общих интересов, и возможностей каждого члена коллектива;
- принимать цели совместной деятельности, организовывать и координировать действия по ее достижению: составлять план действий, распределять роли с учетом мнений участников обсуждать результаты совместной работы;
- оценивать качество своего вклада и каждого участника команды в общий результат по разработанным критериям;
- предлагать новые проекты, оценивать идеи с позиции новизны, оригинальности, практической значимости;
- координировать и выполнять работу в условиях реального, виртуального и комбинированного взаимодействия;
- осуществлять позитивное стратегическое поведение в различных ситуациях, проявлять творчество и воображение, быть инициативным.

Регулятивные УУД:

а) самоорганизация:

- самостоятельно осуществлять познавательную деятельность, выявлять проблемы, ставить и формулировать собственные задачи в образовательной деятельности и жизненных ситуациях;
- самостоятельно составлять план решения проблемы с учетом имеющихся ресурсов, собственных возможностей и предпочтений;
- давать оценку новым ситуациям;
- расширять рамки учебного предмета на основе личных предпочтений;
- делать осознанный выбор, аргументировать его, брать ответственность за решение;
- оценивать приобретенный опыт;
- способствовать формированию и проявлению широкой эрудиции в разных областях знаний, постоянно повышать свой образовательный и культурный уровень;

б) самоконтроль:

- давать оценку новым ситуациям, вносить коррективы в деятельность, оценивать соответствие результатов целям;

- владеть навыками познавательной рефлексии как осознания совершаемых действий и мыслительных процессов, их результатов и оснований;
 - использовать приемы рефлексии для оценки ситуации, выбора верного решения;
 - уметь оценивать риски и своевременно принимать решения по их снижению;
- в) эмоциональный интеллект, предполагающий сформированность:
- самосознания, включающего способность понимать свое эмоциональное состояние, видеть направления развития собственной эмоциональной сферы, быть уверенным в себе;
 - саморегулирования, включающего самоконтроль, умение принимать ответственность за свое поведение, способность адаптироваться к эмоциональным изменениям и проявлять гибкость, быть открытым новому;
 - внутренней мотивации, включающей стремление к достижению цели и успеху, оптимизм, инициативность, умение действовать, исходя из своих возможностей;
 - эмпатии, включающей способность понимать эмоциональное состояние других, учитывать его при осуществлении коммуникации, способность к сочувствию и сопереживанию;
 - социальных навыков, включающих способность выстраивать отношения с другими людьми, заботиться, проявлять интерес и разрешать конфликты;
- г) принятие себя и других людей:
- принимать себя, понимая свои недостатки и достоинства;
 - принимать мотивы и аргументы других людей при анализе результатов деятельности;
 - признавать свое право и право других людей на ошибки;
 - развивать способность понимать мир с позиции другого человека.

Содержание курса внеурочной деятельности «Россия – мои горизонты»

Тема 1. Установочное занятие «Россия - мои горизонты» (1 час)

Россия – страна безграничных возможностей и профессионального развития. Познавательные цифры и факты о развитии и достижениях. Разделение труда как условие его эффективности. Разнообразие отраслей, сфер профессиональной деятельности, профессий. Цели и возможности курса «Россия – мои горизонты», виды занятий, основные образовательные формы, правила взаимодействия. Портал «Билет в будущее» <https://bvbinfo.ru/>. Единая модель профориентации.

Тема 2. Тематическое профориентационное занятие «Открой свое будущее» (1 час)

6 кл. Базовые компоненты, которые необходимо учитывать при выборе профессии: «Хочу» – ваши интересы; «Могу» – ваши способности; «Буду» – востребованность на рынке труда в будущем, перспективы профессионального развития.

7 кл. Выбор дополнительного образования. Кто в этом может помочь, в чем роль самого ученика. Как могут быть связаны учебные предметы и дополнительное образование с дальнейшим выбором профессионального пути. Палитра возможностей дополнительного образования.

8 кл. Соотнесение личных качеств и интересов с направлениями профессиональной деятельности. Метапредметные умения (компетенции) и навыки, значимость предметных знаний – фундамента профессионального развития. Профильное обучение.

9 кл. Преимущества обучения в организациях профессионального образования и высшего образования. Возможные профессиональные направления для учащихся. Как стать специалистом

того или иного направления. Как работает система получения профессионального образования. Разнообразие образовательно- профессиональных маршрутов.

10 кл. Структура высшего образования, УГСН. Варианты образования и профессионального развития.

11 кл. Различные жизненные сценарии и профессионально-образовательные маршруты, карьерные траектории. Персональное профессиональное развитие. Приемы построения профессионально-образовательных маршрутов.

Тема 3. Тематическое профориентационное занятие «Познаю себя» (1 час)

Особенности диагностик на портале «Билет в будущее» <https://bvbinform.ru/>. Значение профориентационных диагностик. Диагностический цикл. Алгоритм и сроки прохождения диагностик. Анонсирование диагностик «Мои интересы» (6, 8, 10 классы) и «Мой профиль» (7, 9, 11 классы). Профессиональные склонности и профильность обучения. Роль профессиональных интересов в выборе профессиональной деятельности и профильности общего обучения, дополнительного образования. Персонализация образования. Способы самодиагностики профессиональных интересов, индивидуальные различия и выбор профессии. Повышение мотивации к самопознанию, профессиональному самоопределению.

Тема 4. Россия индустриальная: атомные технологии (1 час)

Занятие посвящено юбилейной дате – 80 лет атомной промышленности России (26 сентября). Знакомство обучающихся с ролью атомной промышленности в экономике страны. Достижения России в сфере атомной промышленности, актуальные задачи и перспективы развития отрасли. Крупнейший работодатель – государственная корпорация «Росатом»: географическая представленность, перспективная потребность в кадрах. Основные профессии и содержание профессиональной деятельности. Варианты образования.

6-7 кл. Общая характеристика атомной отрасли. Ее значимость в экономике страны, достижения в атомной отрасли и перспективы развития, основные профессии, представленные в отрасли. Знания, необходимые в работе профессионалов данной сферы. Интересы, помогающие стать успешными профессионалами-атомщиками. Учебные предметы и дополнительное образование, помогающие в будущем развиваться в атомной отрасли.

8-9 кл. Содержание деятельности профессий атомной отрасли, необходимые профессионально важные качества, особенности профессиональной подготовки. Возможности общего, среднего профессионального и высшего образования в подготовке специалистов для отрасли: профильное обучение, направления подготовки в профессиональных образовательных организациях.

10-11 кл. Профессионально важные качества, характерные для профессий в атомной отрасли и варианты профессионально-образовательных маршрутов. Возможности высшего и профессионального образования в подготовке специалистов для корпорации Росатом. Научные и высокотехнологичные направления развития атомной отрасли.

Тема 5. Россия индустриальная: космическая отрасль (1 час)

Занятие посвящено 68-ой годовщине запуска «Спутник-1» – первого в мире искусственного спутника Земли, запущенного на орбиту 4 октября 1957 года. Спутникостроение как отрасль деятельности, связанная с проектированием, изготовлением, запуском и эксплуатацией спутников. Использование информации, полученной спутниками.

6-7 кл. Общая характеристика и история спутникостроения. Значимость отрасли и сопряженных с ней направлений в экономике страны, достижения и перспективы развития, сферы применения спутниковых данных. Основные профессии, представленные в отрасли спутникостроения и применения спутниковых данных. Знания, необходимые для работы в данной сфере. Интересы, учебные предметы и дополнительное образование, содействующие развитию в инженерном направлении.

8-9 кл. Общая характеристика и история отрасли спутникостроения. Ее значимость в экономике страны. Содержание деятельности профессий в области спутникостроения и применения спутниковых данных, необходимые профессионально важные качества, особенности обучения и

профессионально- образовательных маршрутов. Образовательные возможности: профильное обучение, профессиональное и высшее образование.

10-11 кл. Общая характеристика и история отрасли спутникостроения. Ее значимость в экономике страны. Содержание деятельности профессий в области спутникостроения и применения спутниковых данных. Профессионально важные качества, характерные для профессий в данной отрасли и возможности построения карьеры. Возможности образования в подготовке инженерных кадров в области спутникостроения и обработки данных дистанционного зондирования Земли.

Тема 6. Россия аграрная: продовольственная безопасность (1 час)

Занятие приурочено ко Дню работника сельского хозяйства и перерабатывающей промышленности, международной выставке «Золотая осень» (12 октября). Рассматривается роль сельского хозяйства в обеспечении продовольственной безопасности страны, обзор подотраслей сельского хозяйства, разнообразие профессий и образовательных возможностей. Научность и технологичность современного агропромышленного комплекса. Открытие диагностики «Мои способности. Естественно-научные способности» в личном кабинете обучающегося на портале «Билет в будущее».

6-7 кл. Значимость подотраслей аграрной отрасли в экономике страны, основные профессии, представленные в агропромышленный комплекс (далее –АПК). Знания, необходимые при работе в АПК. Интересы, учебные предметы и дополнительное образование, помогающие в будущем развиваться в профессиях аграрной отрасли.

8-9 кл. Содержание деятельности профессий, представленных в АПК, необходимые профессионально важные качества, особенности профессиональной подготовки. Образовательные возможности: профильное обучение, профессиональное и высшее образование.

10-11 кл. Профессионально важные качества и особенности построения карьеры в аграрной сфере. Возможности высшего и среднего профессионального образования в подготовке специалистов для рассматриваемых отраслей.

Тема 7. Россия комфортная: энергетика (1 час)

Знакомство обучающихся с ролью топливно-энергетического комплекса в экономике нашей страны. Достижения России в энергетической сфере, актуальные задачи и перспективы развития. Работодатели, перспективная потребность в кадрах. Основные профессии и содержание профессиональной деятельности. Варианты профессионального образования.

6-7 кл. Значимость отрасли в экономике страны, основные профессии, представленные в ней. Знания, интересы, учебные предметы и дополнительное образование, помогающие в будущем развиваться в сфере энергетики.

8-9 кл. Содержание деятельности профессий, представленных в отрасли, необходимые профессионально важные качества, особенности профессиональной подготовки. Возможности общего, среднего профессионального и высшего образования в подготовке специалистов: профильное обучение, направления подготовки в профессиональных образовательных организациях.

10-11 кл. Профессионально важные качества и особенности построения карьеры в сфере энергетики. Возможности высшего и среднего профессионального образования в подготовке специалистов для топливно-энергетического комплекса.

Тема 8. Практико-ориентированное занятие (1 час)

Занятие направлено на углубление представлений о профессиях в изученных областях. Педагогу предлагается выбор в тематике занятия. Обучающиеся получают задания от специалиста (в видеоролике или в формате презентации, в зависимости от технических возможностей образовательной организации) и, благодаря их выполнению, уточняют свои гипотезы о предмете профессиональной деятельности, условиях работы, личных качествах, целях и ценностях профессионалов в профессии, их компетенциях, особенностях образования.

Рассматриваются такие направления, как космическая отрасль (спутникостроение и работа с данными дистанционного зондирования Земли), агропромышленная отрасль и пищевая

промышленность, как часть обрабатывающей индустриальной среды.

Тема 9. Россия индустриальная: добыча, переработка, тяжелая промышленность (1 час)

Знакомство обучающихся с ролью отрасли добычи переработки в экономике страны. Роль тяжелой промышленности в обеспечении работы отрасли. Достижения России, актуальные задачи и перспективы развития отрасли. Крупнейшие работодатели, перспективная потребность в кадрах. Основные профессии и содержание профессиональной деятельности. Варианты профессионально-образовательных маршрутов. Открытие диагностики «Мои способности. Технические способности» в личном кабинете обучающегося на портале «Билет в будущее».

6-7 кл. Общая характеристика отраслей: добыча и переработка.

Значимость отрасли в экономике страны, основные профессии, представленные в отрасли. Знания, необходимые в работе профессионалов отрасли. Интересы, учебные предметы и дополнительное образование, помогающие в будущем развиваться в отрасли добычи и переработки.

8-9 кл. Содержание деятельности профессий, представленных в отрасли, необходимые профессионально важные качества, особенности профессиональной подготовки. Возможности общего, среднего профессионального и высшего образования в подготовке специалистов: профильное обучение, направления подготовки в профессиональных образовательных организациях.

10-11 кл. Профессионально важные качества и особенности построения профессионально-образовательных маршрутов в индустриальной сфере. Возможности высшего и среднего профессионального образования в подготовке специалистов для отраслей добычи и переработки.

Тема 10. Россия индустриальная: машиностроение и судостроение (занятие к 500-летию Северного морского пути) (1 час)

Знакомство обучающихся с историей и ролью Северного морского пути и роли машиностроения и судостроения в его развитии. Достижения России в области судостроения и машиностроения, актуальные задачи и перспективы развития. Работодатели, перспективная потребность в кадрах. Основные профессии и содержание профессиональной деятельности. Варианты профессионально-образовательных маршрутов.

6-7 кл. Общая характеристика судостроительной и машиностроительной отраслей, как части индустриальной среды (тяжелой промышленности). Значимость для экономики страны, основные профессии, представленные в судостроении и машиностроении. Знания, необходимые в работе профессионалов отрасли. Интересы, учебные предметы и дополнительное образование, помогающие в будущем развиваться в судостроении и машиностроении.

8-9 кл. Общая характеристика судостроительной отрасли. Содержание профессиональной деятельности, представленной в отрасли, необходимые профессионально важные качества, особенности профессиональной подготовки. Возможности общего, среднего профессионального и высшего образования в подготовке специалистов: профильное обучение, направления подготовки в профессиональных образовательных организациях.

10-11 кл. Общая характеристика судостроительной отрасли: тяжелая промышленность и машиностроение. Профессионально важные качества и особенности профессионального развития в индустриальной сфере. Возможности высшего и профессионального образования в подготовке специалистов для судостроения.

Тема 11. Россия индустриальная: легкая промышленность (1 час)

Знакомство обучающихся с ролью легкой промышленности в экономике страны. Достижения России в отрасли, актуальные задачи и перспективы развития. Работодатели, их географическая представленность, перспективная потребность в кадрах. Основные профессии и содержание профессиональной деятельности. Варианты профессионального образования.

6-7 кл. Общая характеристика отрасли: легкая промышленность.

Значимость отрасли в экономике страны, основные профессии, представленные в отраслях. Знания, необходимые в работе профессионалов отрасли. Интересы, учебные предметы и

дополнительное образование, помогающие в будущем развиваться в легкой промышленности.

8-9 кл. Содержание деятельности профессий, представленных в отрасли, необходимые профессионально важные качества, особенности профессиональной подготовки. Возможности общего, среднего профессионального и высшего образования в подготовке специалистов: профильное обучение, направления подготовки в профессиональных образовательных организациях.

10-11 кл. Профессионально важные качества и особенности построения карьеры в индустриальной сфере. Возможности высшего и среднего профессионального образования в подготовке специалистов для легкой промышленности.

Тема 12. Россия умная: математика в действии (1 час)

Знакомство обучающихся с ролью математики в профессиональной деятельности различных отраслей в экономике нашей страны. Достижения России в отрасли прикладной и фундаментальной математики, актуальные задачи и перспективы развития. Примеры сфер деятельности, использующих математический аппарат.

6-7 кл. Общая характеристика математики как науки.

Значимость математики для науки, профессиональной деятельности в различных сферах экономической деятельности, примеры профессий, использующих математический аппарат. Знания, необходимые в работе профессионалов, использующих математический аппарат для решения профессиональных задач. Интересы, учебные предметы и дополнительное образование, помогающие в будущем развиваться в сфере прикладной и фундаментальной математики.

8-9 кл. Содержание деятельности профессий, использующих успехи математики, необходимые профессионально важные качества, особенности профессиональной подготовки. Возможности общего, среднего профессионального и высшего образования в подготовке специалистов в области математики. Возможности общего, среднего профессионального и высшего образования в подготовке специалистов: профильное обучение.

10-11 кл. Профессионально важные качества и особенности построения карьеры в сфере прикладной и фундаментальной математики и вычислительной техники. Возможности высшего образования в подготовке специалистов.

Тема 13. Россия безопасная: национальная безопасность (1 час)

Знакомство обучающихся со сферами профессиональной деятельности в области вооруженных сил и гражданской обороны. Система гражданской обороны России. Актуальные задачи и перспективы развития сферы профессиональной деятельности. Государство как работодатель, перспективная потребность в кадрах.

Основные профессии и содержание профессиональной деятельности. Варианты профессионально-образовательного маршрута.

6-7 кл. Общая характеристика отраслей: вооруженные силы и гражданская оборона. Значимость в экономике и обеспечении безопасности страны, основные профессии, представленные в сферах деятельности. Знания, необходимые профессионалам отрасли. Интересы и привычки, помогающие стать успешными профессионалами. Учебные предметы и дополнительное образование.

8-9 кл. Содержание деятельности профессий, представленных в сферах деятельности, необходимые профессионально важные качества, особенности профессиональной подготовки. Возможности общего, среднего профессионального и высшего образования в подготовке специалистов: профильное обучение, направления подготовки в профессиональных образовательных организациях.

10-11 кл. Профессионально важные качества и особенности построения карьеры. Возможности высшего и среднего профессионального образования в подготовке специалистов в сфере гражданской обороны и таможенного контроля.

Тема 14. Россия цифровая: IT – компании и отечественный финтех (1 час)

Определение лидерства отечественных технологических компаний в контексте цифровизации гражданских сервисов, формирование передового опыта развития технологической

комфортной среды. Обзор первенства России в финтех отрасли. Определение перспектив развития. Возможности образования, в том числе программа «Код в будущее». Обзор компаний, понятие и примеры успешных стартапов. Открытие диагностики «Мои способности. Аналитические способности» в личном кабинете обучающегося на портале «Билет в будущее».

6-7 кл. Значимость направления и IT-технологий в экономике страны, основные профессии. Знания, интересы, учебные предметы и дополнительное образование, помогающие в будущем развиваться в IT- направлении.

8-9 кл. Содержание деятельности профессий, представленных в направлении, необходимые профессионально важные качества, особенности профессиональной подготовки. Возможности общего, среднего профессионального и высшего образования в подготовке специалистов: профильное обучение, направления подготовки в профессиональных образовательных организациях.

10-11 кл. Профессионально важные качества и особенности построения карьеры в сфере финтеха. Возможности высшего и среднего профессионального образования в подготовке специалистов.

Тема 15. Россия индустриальная: пищевая промышленность и общественное питание (1 час)

Знакомство обучающихся с ролью пищевой промышленностью как частью АПК (индустриальная среда). Актуальные задачи и перспективы развития. Особенности сферы деятельности, перспективная потребность в кадрах, работодатели. Основные профессии и содержание профессиональной деятельности. Варианты профессионального и высшего образования.

6-7 кл. Общая характеристика отрасли. Основные профессии, представленные в отрасли. Знания, необходимые в работе профессионалов отрасли. Интересы, привычки, учебные предметы и дополнительное образование, помогающие в будущем развиваться в рассматриваемых отраслях.

8-9 кл. Содержание профессиональной деятельности, представленной в пищевой промышленности, необходимые профессионально важные качества, особенности профессиональной подготовки. Возможности общего, среднего профессионального и высшего образования в подготовке специалистов: профильное обучение, профессиональное образование.

10-11 кл. Профессионально важные качества и особенности построения профессионально-образовательных маршрутов. Возможности высшего и профессионального образования в подготовке специалистов для пищевой промышленности.

Тема 16. Практико-ориентированное занятие (1 час)

Занятие направлено на углубление представлений о профессиях в изученных областях. Педагогу предлагается выбор в тематике занятия. Обучающиеся получают задания от специалиста (в видеоролике или в формате презентации, в зависимости от технических возможностей образовательной организации) и, благодаря их выполнению, уточняют свои гипотезы о предмете профессиональной деятельности, условиях работы, личных качествах, целях и ценностях профессионалов в профессии, их компетенциях, особенностях образования. Рассматриваются профессии тем с № 9 по № 15.

Тема 17. Профориентационное тематическое занятие «Мое будущее» (1 час)

Групповой разбор и интерпретация профориентационных диагностик первого полугодия. Комплексный учет факторов при выборе профессии и образования. Навык обращения с результатами диагностики, соотнесение рекомендаций с собственными представлениями. Навык планирования образовательно- профессионального маршрута с учетом рекомендаций разного рода. Принцип вероятностного прогноза.

Тема 18. Профориентационное занятие (1 час)

Анонс возможности самостоятельного участия в диагностике личностных особенностей и

готовности к профессиональному самоопределению «Мои качества» (6, 8, 10 классы) и «Мои ориентиры» (7, 9, 11 классы).

«Мои качества»: Личностные особенности и выбор профессии. Повышение мотивации к самопознанию, пониманию своих преимуществ и дефицитов в рамках отдельных профессиональных обязанностей.

«Мои ориентиры»: Составляющие готовности к профессиональному самоопределению. Определение уровня готовности обучающегося к профессиональному выбору, понимание сильных сторон и дефицитов для его совершения. Индивидуальное планирование для повышения уровня готовности к профессиональному самоопределению.

Тема 19. Россия деловая: предпринимательство и бизнес (1 час)

Знакомство обучающихся с ролью предпринимательства в экономике нашей страны. Достижения в предпринимательстве на основе успешных примеров, актуальные задачи и перспективы развития. Основные направления предпринимательской деятельности. Варианты профессионального образования. Открытие диагностики «Мои способности. Вербальные способности» в личном кабинете обучающегося на портале «Билет в будущее».

6-7 кл. Общая характеристика предпринимательской деятельности.

Значимость предпринимательства в экономике страны, основные виды предпринимательства. Необходимые знания и навыки. Учебные предметы и дополнительное образование важные для сферы предпринимательства.

8-9 кл. Содержание деятельности профессий, представленных в отраслях, необходимые профессионально важные качества, особенности профессиональной подготовки. Возможности общего, среднего профессионального и высшего образования для подготовки к предпринимательской деятельности: профильное обучение, направления подготовки в профессиональных образовательных организациях.

10-11 кл. Профессионально важные качества и особенности профессионального развития в деловой среде. Возможности высшего и среднего профессионального образования в подготовке специалистов для отрасли

«предпринимательство».

Тема 20. Россия умная: наука и технологии (1 час)

Занятие посвящено Дню Российской науки – 8 февраля. Знакомство обучающихся с ролью науки и образования в экономике страны. Достижения России в отраслях науки и образования, актуальные задачи и перспективы развития. Работодатели, их географическая представленность, перспективная потребность в кадрах. Основные профессии и содержание профессиональной деятельности. Знакомство со Всероссийским обществом изобретателей и рационализаторов (ВОИР) – общественной организацией, деятельность которой направлена на развитие потенциала российского изобретательства, помощь по внедрению новых технологий и разработок, защиту интересов и прав изобретателей и рационализаторов в России и за рубежом, а также популяризацию изобретательской деятельности. Варианты профессионального образования. Открытие диагностики

«Мои способности. Социальный интеллект» в личном кабинете обучающегося на портале «Билет в будущее». Инициативы Десятилетия науки и технологий в России.

6-7 кл. Общая характеристика науки и образования как сферы занятости.

Значимость науки в экономике страны, основные профессии, наукоемкие технологии, роль фундаментальных исследований. Знания, интересы, привычки, роль олимпиадного движения, помогающие стать успешными учеными. Учебные предметы и дополнительное образование, помогающие в будущем развиваться в науке и образовании.

8-9 кл. Содержание деятельности профессий, представленных в отраслях, необходимые профессионально важные качества, особенности профессиональной подготовки. Знакомство со Всероссийским обществом изобретателей и рационализаторов и возможностями, которые предоставляет данная общественная организация. Возможности общего, среднего профессионального и высшего образования в подготовке специалистов: профильное обучение,

направления подготовки в профессиональных образовательных организациях.

10-11 кл. Профессионально важные качества и особенности построения карьеры в науке и образовании. ВОИР, как площадка для внедрения новых технологий и разработок, предоставляющая, в том числе, возможности популяризации изобретательской деятельности. Возможности высшего и среднего профессионального образования в подготовке специалистов для изучаемых отраслей.

Тема 21. Россия гостеприимная: сервис и туризм (1 час)

Занятие посвящено знакомству обучающихся с профессиями в сфере туризма и гостеприимства и вариантами профессионально-образовательных маршрутов.

6-7 кл. Общая характеристика сферы деятельности в области туризма и гостеприимства. Значимость в экономике страны, достижения и перспективы развития внутреннего и международного туризма, основные профессии, представленные в сфере деятельности. Знания, необходимые в работе профессионалов отрасли. Интересы, привычки, направления дополнительного образования, помогающие стать успешными профессионалами.

8-9 кл. Содержание деятельности профессий, представленных в сфере, необходимые профессионально важные качества, особенности профессиональной подготовки. Возможности общего, среднего профессионального, высшего образования и профессионального обучения в подготовке специалистов. Дополнительное образование, направления подготовки в профессиональных образовательных организациях и вузах.

10-11 кл. Профессионально важные качества, необходимые для профессий сферы сервиса, туризма и гостеприимства, возможности построения карьеры. Возможности высшего и профессионального образования в подготовке специалистов.

Тема 22. Россия безопасная. Защитники Отечества (1 ч.)

Занятие посвящено Дню Героев Отечества (9 декабря) и роли Вооруженных сил Российской Федерации в обеспечении национальной безопасности. В рамках занятия рассматривается структура и современные достижения Вооруженных сил Российской Федерации, включая передовые технологии в армии, флоте и других силовых ведомствах. В ходе занятия особое внимание уделяется новым высокотехнологичным военным специальностям, которые определяют облик армии и силовых ведомств будущего.

Тема 23. Россия комфортная: транспорт (1 час)

Знакомство обучающихся с ролью комфортной среды в экономике нашей страны. Достижения России в отраслях комфортной среды, актуальные задачи и перспективы развития. Крупнейшие работодатели в транспортной сфере, их географическая представленность, перспективная потребность в кадрах. Основные профессии и содержание профессиональной деятельности. Варианты профессионального образования.

6-7 кл. Общая характеристика отрасли. Значимость транспортной сферы для экономики страны, основные профессии, представленные в ней. Знания, необходимые в работе профессионалов отрасли. Интересы, привычки, учебные предметы и дополнительное образование, помогающие в будущем развиваться в отрасли.

8-9 кл. Содержание деятельности профессий, представленных в транспортной отрасли, необходимые профессионально важные качества, особенности профессиональной подготовки. Возможности общего, среднего профессионального образования в подготовке специалистов: профильное обучение, направления подготовки в профессиональных образовательных организациях.

10-11 кл. Профессионально важные качества и особенности построения карьеры в транспортной сфере. Возможности высшего и среднего профессионального образования в подготовке специалистов для отрасли.

Тема 24. Россия на связи: интернет и телекоммуникация (1 час)

Знакомство обучающихся с ролью систем связи и телекоммуникаций для экономики

страны. Достижения России в сфере обеспечения связи и телекоммуникаций, актуальные задачи и перспективы развития. Работодатели, перспективная потребность в кадрах. Основные профессии и содержание профессиональной деятельности. Варианты профессионального образования.

6-7 кл. Общая характеристика профессиональной деятельности в области обеспечения связи и телекоммуникаций. Знания, необходимые при работе в сфере обеспечения связи. Интересы, привычки, учебные предметы и дополнительное образование, помогающие в будущем развиваться в области обеспечения связи и телекоммуникациях.

8-9 кл. Содержание деятельности профессий, представленных в сфере деятельности, необходимые профессионально важные качества, особенности профессиональной подготовки и профессионально-образовательного маршрута. Возможности общего, среднего профессионального и высшего образования в подготовке специалистов: профильное обучение, направления подготовки в профессиональных образовательных организациях.

10-11 кл. Профессионально важные качества и особенности построения карьеры в программировании и телекоммуникации. Возможности высшего и среднего профессионального образования в подготовке специалистов для сферы деятельности в области связи и телекоммуникаций.

Тема 25. Практико-ориентированное занятие (1 час)

Занятие направлено на углубление представлений о профессиях в изученных сферах профессиональной деятельности и отраслей. Педагогу предлагается выбор в тематике занятия.

Обучающиеся получают задания от специалиста (в видеоролике или в формате презентации, в зависимости от технических возможностей образовательной организации) и, благодаря их выполнению, уточняют свои гипотезы о предмете профессиональной деятельности, условиях работы, личных качествах, целях и ценностях профессионалов в профессии, их компетенциях, особенностях образования. На материале профессий тем с №20 по №24.

Тема 26. Проектное занятие: поговори с родителями (1 час)

Занятие посвящено теме «Поговори с родителями» и предполагает знакомство с особенностями проведения тематической беседы с родителями (значимыми взрослыми). В зависимости от возраста обучающиеся готовят список вопросов для беседы и знакомятся с правилами и особенностями проведения интервью на тему профессионального самоопределения. Материалы занятия могут быть использованы обучающимися в самостоятельной деятельности.

Тема 27. Россия здоровая: медицина и фармацевтика в России (1 час)

Знакомство обучающихся с ролью медицины и фармации в экономике нашей страны. Достижения России в этих отраслях, актуальные задачи и перспективы развития. Работодатели, их географическая представленность, перспективная потребность в кадрах. Основные профессии и содержание профессиональной деятельности. Варианты профессионального образования. Рассматриваются такие направления, как медицина и фармация.

6-7 кл. Общая характеристика отраслей: медицина и фармация.

Значимость отраслей в экономике страны, основные профессии, представленные в отраслях. Знания, интересы, учебные предметы и дополнительное образование, помогающие в будущем развиваться в отраслях медицина и фармация. *8-9 кл.* Содержание деятельности профессий, представленных в отраслях, необходимые профессионально важные качества, особенности профессиональной подготовки. Возможности общего, среднего профессионального и высшего образования в подготовке специалистов: профильное обучение, направления подготовки в профессиональных образовательных организациях.

10-11 кл. Профессионально важные качества и особенности построения карьеры в сфере здравоохранения. Возможности высшего и среднего профессионального образования в подготовке специалистов для отраслей медицина и фармация.

Тема 28. Россия индустриальная: космическая отрасль (1 час)

Знакомство обучающихся с ролью космической отрасли в экономическом развитии и обеспечении безопасности страны. Достижения России в космической сфере, актуальные задачи и перспективы развития. Основные профессии и содержание профессиональной деятельности в космической отрасли.

6-7 кл. Общая характеристика космической отрасли. Значимость космических технологий для развития экономики России, основные профессии. Знания, необходимые для профессионалов отрасли. Учебные предметы и дополнительное образование, помогающие в будущем развиваться в космической отрасли.

8-9 кл. Содержание деятельности профессий, представленных в отраслях, необходимые профессионально важные качества, особенности профессиональной подготовки. Возможности общего, среднего профессионального и высшего образования в подготовке специалистов: профильное обучение, направления подготовки в профессиональных образовательных организациях.

10-11 кл. Профессионально важные качества и особенности профессионального развития в космической отрасли. Возможности высшего и среднего профессионального образования в подготовке специалистов для космической отрасли.

Тема 29. Россия творческая: культура и искусство (1 час)

Знакомство обучающихся с ролью креативной индустрии и сферой промышленного дизайна в экономике страны. Промышленный дизайн – сфера на стыке искусства и инженерных технологий и один из факторов обеспечения эффективности и удобства. Цель промышленного дизайна. Достижения России, актуальные задачи и перспективы развития сферы культуры, искусства и промышленного дизайна. Основные профессии и содержание профессиональной деятельности. Варианты профессионального образования. Открытие диагностики

«Мои способности. Креативный интеллект» в личном кабинете обучающегося на портале «Билет в будущее».

6-7 кл. Общая характеристика креативной индустрии.

Значимость промышленного дизайна и креативных индустрий для различных сфер производства и услуг. Знания, навыки и умения, необходимые для работы профессионалов отрасли. Интересы, привычки, хобби, помогающие стать успешными профессионалами. Учебные предметы и дополнительное образование, помогающие в будущем развиваться в изучаемых отраслях.

8-9 кл. Содержание деятельности профессий, представленных в секторе экономики, необходимые профессионально важные качества, особенности профессиональной подготовки. Возможности общего, среднего профессионального и высшего образования в подготовке специалистов: профильное обучение, направления подготовки в профессиональных образовательных организациях.

10-11 кл. Профессионально важные качества и особенности построения карьеры в креативной сфере. Возможности высшего и среднего профессионального образования в подготовке специалистов для искусства и дизайна.

Тема 30. Практико-ориентированное занятие (1 час)

Занятие направлено на углубление и расширения представлений о профессиях в изученных областях. Педагогу предлагается выбор тематики занятия. Обучающиеся получают задания от специалиста (в видеоролике или в формате презентации, в зависимости от технических возможностей образовательной организации) и, благодаря их выполнению, уточняют свои гипотезы о предмете профессиональной деятельности, условиях работы, личных качествах, целях и ценностях профессионалов в профессии, их компетенциях, особенностях образования. На материале профессий (на выбор): культура и искусство; промышленный дизайн; космическая отрасль.

Тема 31. Россия комфортная. Строительство и города будущего (1 час)

Занятие проходит накануне 1 мая – Праздника Весны и Труда, который традиционно связан с популяризацией строительных профессий.

Знакомство обучающихся с ролью строительства и жилищно-коммунального хозяйства (обслуживание зданий). Достижения России в строительстве, актуальные задачи и перспективы развития. Крупнейшие работодатели, перспективная потребность в кадрах. Основные профессии и содержание профессиональной деятельности. Варианты профессионального образования. Всероссийское голосование за выбор объектов благоустройства.

6-7 кл. Общая характеристика отраслей: строительство и эксплуатация и обслуживание зданий. Значимость отраслей в экономике страны, основные профессии, представленные в отраслях. Знания, необходимые в работе профессионалов отрасли. Интересы, привычки, учебные предметы и дополнительное образование, помогающие в будущем развиваться в отраслях строительства и архитектуры.

8-9 кл. Содержание деятельности профессий, представленных в отраслях, необходимые профессионально важные качества, особенности профессиональной подготовки. Возможности общего, среднего профессионального и высшего образования в подготовке специалистов: профильное обучение, направления подготовки в профессиональных образовательных организациях.

10-11 кл. Профессионально важные качества и особенности построения карьеры в изучаемых отраслях. Возможности высшего и среднего профессионального образования в подготовке специалистов для отраслей строительства и архитектуры.

Тема 32. Россия безопасная: военно-промышленный комплекс (ВПК) (1 час)

Знакомство обучающихся с ролью военно-промышленного комплекса в обеспечении безопасности Российской Федерации. Достижения России в развитии ВПК, актуальные задачи и перспективы профессионального развития. Перспективная потребность в кадрах. Основные профессии и содержание профессиональной деятельности. Варианты профессионально-образовательных маршрутов.

6-7 кл. Общая характеристика военно-промышленного комплекса как сферы занятости. Значимость отрасли в обеспечении безопасности России, основные профессии. Знания, необходимые в работе в сфере ВПК. Интересы, привычки, помогающие стать успешными профессионалами. Учебные предметы и дополнительное образование, помогающие в будущем развиваться в направлениях ВПК.

8-9 кл. Содержание деятельности профессий, представленных в ВПК, необходимые профессионально важные качества, особенности профессиональной подготовки. Возможности общего, среднего профессионального и высшего образования в подготовке специалистов: профильное обучение, направления профессионального образования.

10-11 кл. Профессионально важные качества и особенности построения карьеры в сфере ВПК. Возможности высшего и среднего профессионального образования в подготовке специалистов для военно-промышленного комплекса.

Тема 33. Практико-ориентированное занятие (1 час)

Занятие направлено на углубление представлений о профессиях в изученных областях. Педагогу предлагается выбор в тематике занятия.

Обучающиеся получают задания от специалиста (в видеоролике или в формате презентации, в зависимости от технических возможностей образовательной организации) и, благодаря их выполнению, уточняют свои гипотезы о предмете профессиональной деятельности, условиях работы, личных качествах, целях и ценностях профессионалов в профессии, их компетенциях, особенностях образования. На материале профессий тем № 31 и № 32 (на выбор).

Тема 34. Рефлексивное занятие (1 час)

Итоги изучения курса за год. Что было самым важным и впечатляющим. Какой профессионально-образовательный маршрут был проделан обучающимся за учебный год (в урочной и внеурочной деятельности, в каких мероприятиях профессионального выбора участвовали, успехи в дополнительном образовании и так далее). Самооценка результатов.

Оценка курса обучающимися, их предложения.

Тематическое планирование

Таблица 1 – Тематическое планирование

№	Тема, раздел курса	Вид занятия	Основное содержание	Основные виды деятельности обучающихся
1.	Тема 1. Установочное занятие «Россия – мои горизонты» (1 час)	Установочное	Россия – страна безграничных возможностей и профессионального развития. Познавательные цифры и факты о развитии и достижениях. Разделение труда как условие его эффективности. Цели и возможности курса «Россия - мои горизонты». Портал «Билет в будущее» https://bvbinfo.ru/ . Единая модель профориентации.	Просмотр видеороликов, участие в дискуссии, выполнение заданий. Работа с материалами занятия. Работа под руководством педагога, самостоятельная работа.
2.	Тема 2. Тематическое профориентационное занятие «Открой свое будущее» (1 час)	Тематическое профориентационное	<p>6 кл. Базовые компоненты, которые необходимо учитывать при выборе профессии: «Хочу» – ваши интересы; «Могу» – ваши способности; «Буду» – востребованность обучающегося на рынке труда в будущем, перспективы профессионального развития.</p> <p>7 кл. Выбор дополнительного образования. Кто в этом может помочь, в чем роль самого ученика. Как могут быть связаны учебные предметы и дополнительное образование с дальнейшим выбором профессионального пути. Палитра возможностей дополнительного образования.</p> <p>8 кл. Соотнесение личных качеств и интересов с направлениями профессиональной деятельности. Метапредметные умения (компетенции) и навыки, значимость предметных знаний - фундамента профессионального развития. Профильное обучение.</p> <p>9 кл. Преимущества обучения в организациях профессионального образования и высшего образования (ООВО). Возможные профессиональные направления для учащихся. Как стать специалистом того или иного направления. Как работает система получения</p>	Просмотр видеороликов, участие в дискуссии, выполнение заданий. Работа с материалами занятия. Работа под руководством педагога, самостоятельная работа.

--	--	--	--	--

			<p>профессионального образования. Разнообразие образовательно-профессиональных маршрутов.</p> <p>10 кл. Структура высшего образования, УГСН. Варианты образования и профессионального развития.</p> <p>11 кл. Различные жизненные сценарии и профессионально-образовательные маршруты, карьерные траектории. Персональное профессиональное развитие. Приемы построения профессионально-образовательных маршрутов. Выбор образовательной организации.</p>	
3.	<p>Тема 3.</p> <p>Тематическое профориентационное занятие «Познаю себя» (1 час)</p>	Тематическое профориентационное	<p>Особенности диагностик на платформе «Билет в будущее» https://bvbinfo.ru/. Значение профориентационных диагностик. Диагностический цикл. Алгоритм и сроки прохождения диагностик. Анонсирование диагностик «Мои интересы» (6,8,10 классы) и «Мой профиль» (7,9, 11 классы). Профессиональные склонности и профильность обучения. Роль профессиональных интересов в выборе профессиональной деятельности и профильности общего обучения, дополнительного образования. Персонализация образования. Способы самодиагностики профессиональных интересов, индивидуальные различия и выбор профессии. Повышение мотивации к самопознанию, профессиональному самоопределению.</p>	<p>Просмотр видеороликов, участие в дискуссии, выполнение заданий. Работа с материалами занятия. Работа под руководством педагога, самостоятельная работа.</p>

4.	Тема 4. Россия индустриальная: атомные технологии (1 час)	Отраслевое	<p>Занятие посвящено юбилейной дате – 80 лет атомной промышленности России (26 сентября). Знакомство обучающихся с ролью атомной промышленности в экономике страны. Достижения России в сфере атомной промышленности. Крупнейший работодатель – корпорация «Росатом». Основные профессии и содержание профессиональной деятельности. Варианты образования.</p> <p>6-7 кл. Знания, необходимые в работе профессионалов отрасли. Интересы, помогающие стать успешными профессионалами. Учебные предметы и дополнительное образование, помогающие в будущем развиваться в атомной отрасли.</p>	Просмотр видеороликов, участие в дискуссии, выполнение заданий. Работа с материалами занятия. Работа под руководством педагога, самостоятельная работа.
----	--	------------	---	---

			<p>8-9 кл. Возможности общего, среднего профессионального и высшего образования в подготовке специалистов для отрасли: профильное обучение, направления подготовки в профессиональных образовательных организациях.</p> <p>10-11 кл. Профессионально важные качества, характерные для профессий в атомной отрасли и варианты профессионально-образовательных маршрутов. Возможности высшего и профессионального образования в подготовке специалистов для корпорации Росатом.</p>	
5.	Тема 5. Россия индустриальная: космические технологии (1 час)	Отраслевое	<p>Занятие посвящено 68-ой годовщине запуска «Спутник-1» – первого в мире искусственного спутника Земли, запущенного на орбиту 4 октября 1957 года.</p> <p>Спутникостроение как сфера деятельности, связанная с проектированием, изготовлением, запуском и эксплуатацией спутников. Использование информации, полученной спутниками.</p> <p>6-7 кл. Общая характеристика и история спутникостроения. Знания, необходимые для работы в отрасли. Интересы, помогающие стать успешными профессионалами. Учебные предметы и дополнительное образование.</p> <p>8-9 кл. Содержание деятельности профессий в области спутникостроения и применения спутниковых данных, необходимые профессионально важные качества, особенности обучения. Образовательные возможности: профильное обучение, профессиональное и высшее образование.</p> <p>10-11 кл. Содержание деятельности профессий в области спутникостроения и применения спутниковых данных. Профессионально важные качества, характерные для профессий в данной отрасли и возможности построения карьеры. Возможности образования в подготовке инженерных кадров в области</p>	<p>Просмотр видеороликов, участие в дискуссии, выполнение заданий. Работа с материалами занятия. Работа под руководством педагога, самостоятельная работа.</p>

			спутникостроения и обработки данных дистанционного зондирования Земли.	
6.	Тема 6. Россия аграрная: продовольственная безопасность (1 час)	Отраслевое	<p>Занятие приурочено ко Дню работника сельского хозяйства и перерабатывающей промышленности (12 октября). Рассматривается роль сельского хозяйства в обеспечении продовольственной безопасности страны, разнообразие профессий и образовательных возможностей. Объявление об открытии диагностики «Мои способности. Естественные-научные способности».</p> <p>6-7 кл. Знания, необходимые при работе в АПК. Интересы, Учебные предметы и дополнительное образование, помогающие в будущем развиваться в профессиях аграрной отрасли.</p> <p>8-9 кл. Необходимые профессионально важные качества, особенности профессиональной подготовки. Образовательные возможности: профильное обучение, профессиональное и высшее образование.</p> <p>10-11 кл. Профессионально важные качества и особенности построения карьеры в аграрной сфере. Возможности высшего и среднего профессионального образования в подготовке специалистов для рассматриваемых отраслей.</p>	Просмотр видеороликов, участие в дискуссии, выполнение заданий. Работа с материалами занятия. Работа под руководством педагога, самостоятельная работа.

7.	Тема 7. Россия комфортная: энергетика (1 час)	Отраслевое	<p>Знакомство обучающихся с ролью топливно-энергетического комплекса в экономике нашей страны. Достижения России в энергетической сфере, актуальные задачи и перспективы развития. Работодатели, перспективная потребность в кадрах. Основные профессии и содержание профессиональной деятельности. Варианты профессионального образования.</p> <p>6-7 кл. Знания, интересы, учебные предметы и дополнительное образование, помогающие в будущем развиваться в сфере энергетики.</p> <p>8-9 кл. Возможности общего, среднего профессионального и высшего образования в подготовке специалистов: профильное обучение, направления</p>	<p>Просмотр видеороликов, участие в дискуссии, выполнение заданий. Работа с материалами занятия. Работа под руководством педагога, самостоятельная работа</p>
----	--	------------	--	---

			подготовки в профессиональных образовательных организациях. 10-11 кл. Профессионально важные качества и особенности построения карьеры в сфере энергетики. Возможности высшего и среднего профессионального образования в подготовке специалистов для топливно-энергетического комплекса.	
8.	Тема 8. Практико-ориентированное занятие (1 час)	Практико-ориентированное	Занятие направлено на углубление представлений о профессиях в изученных областях. Педагогу предлагается выбор в тематике занятия.	Выполнение практико-ориентированных заданий. Анализ профессий изученных отраслей на основе «формулы профессий».
9.	Тема 9. Россия индустриальная: добыча, переработка, тяжелая промышленность (1 час)	Отраслевое	Знакомство обучающихся с ролью отрасли добычи переработки в экономике страны. Достижения России, актуальные задачи и перспективы развития отрасли. Основные профессии и содержание профессиональной деятельности. Варианты профессионально-образовательных маршрутов. <u>Объявление</u> об открытии диагностики «Мои способности. Технические способности» в личном кабинете обучающегося на портале «Билет в будущее». 6-7 кл. Знания, необходимые в работе профессионалов отрасли. Интересы, учебные предметы и дополнительное образование, помогающие в будущем развиваться в отрасли добычи и переработки. 8-9 кл. Необходимые профессионально важные качества, особенности профессиональной подготовки. Возможности общего, среднего профессионального и высшего образования в подготовке специалистов: профильное обучение, направления подготовки в профессиональных образовательных организациях. 10-11 кл. Профессионально важные качества и особенности построения профессионально-образовательных маршрутов в индустриальной сфере. Возможности высшего и среднего профессионального	Просмотр видеороликов, участие в дискуссии, выполнение заданий. Работа с материалами занятия. Работа под руководством педагога, самостоятельная работа.

			образования в подготовке специалистов для отраслей добычи и переработки.	
10.	Тема 10. Россия индустриальная: машиностроение и судостроение (К 500-летию Северного морского пути) (1 час)	Отраслевое	<p>Знакомство обучающихся с историей и ролью Северного морского пути и роли машиностроения и судостроения в его развитии. Достижения России в области судостроения, актуальные задачи и перспективы развития. Работодатели, перспективная потребность в кадрах. Основные профессии и содержание профессиональной деятельности. Варианты профессионально-образовательных маршрутов.</p> <p>6-7 кл. Знания, необходимые в работе профессионалов отрасли. Интересы, учебные предметы и дополнительное образование, помогающие в будущем развиваться в судостроении.</p> <p>8-9 кл. Содержание профессиональной деятельности, представленной в отрасли, необходимые профессионально важные качества, особенности профессиональной подготовки. Возможности общего, среднего профессионального и высшего образования в подготовке специалистов: профильное обучение, направления подготовки в профессиональных образовательных организациях.</p> <p>10-11 кл. Профессионально важные качества и особенности профессионального развития в индустриальной сфере. Возможности высшего и профессионального образования в подготовке специалистов для судостроения.</p>	Просмотр видеороликов, участие в дискуссии, выполнение заданий. Работа с материалами занятия. Работа под руководством педагога, самостоятельная работа
11.	Тема 11. Россия индустриальная: легкая промышленность (1 час)	Отраслевое	<p>Знакомство с ролью легкой промышленности в экономике страны. Достижения России в отрасли, актуальные задачи и перспективы развития. Работодатели. Основные профессии и содержание профессиональной деятельности. Варианты профессионального и высшего образования.</p>	Просмотр видеороликов, участие в дискуссии, выполнение заданий. Работа с материалами занятия. Работа под руководством педагога, самостоятельная работа

		<p>6-7 кл. Значимость отрасли в экономике страны, основные профессии. Знания, необходимые в работе профессионалов отрасли. Интересы, учебные предметы и дополнительное образование, помогающие в будущем развиваться в легкой промышленности.</p> <p>8-9 кл. Возможности общего, среднего профессионального и высшего образования в подготовке специалистов: профильное обучение, направления подготовки в профессиональных образовательных организациях.</p> <p>10-11 кл. Профессионально важные качества и особенности построения карьеры в индустриальной сфере. Возможности высшего и среднего профессионального образования в подготовке специалистов для легкой промышленности.</p>	
--	--	---	--

12.	Тема 12. Россия умная: математика в действии (1 час)	Отраслевое	<p>Знакомство обучающихся с ролью математики в профессиональной деятельности различных отраслей в экономике нашей страны. Достижения России в отрасли прикладной и фундаментальной математики, актуальные задачи и перспективы развития. Примеры сфер деятельности, использующих математический аппарат. Варианты образования.</p> <p>6-7 кл. Знания, необходимые в работе профессионалов, использующих математический аппарат для решения профессиональных задач. Интересы, привычки, хобби, помогающие стать успешными профессионалами. учебные предметы и дополнительное образование, помогающие в будущем развиваться в сфере прикладной и фундаментальной математики.</p> <p>8-9 кл. Возможности общего, среднего профессионального и высшего образования в подготовке специалистов в области математики. Возможности общего, среднего профессионального и высшего образования в подготовке специалистов: профильное обучение.</p>	<p>Просмотр видеороликов, участие в дискуссии, выполнение заданий. Работа с материалами занятия. Работа под руководством педагога, самостоятельная работа</p>
-----	--	------------	---	---

			10-11 кл. Профессионально важные качества и особенности построения карьеры в сфере прикладной и фундаментальной математики и вычислительной техники. Возможности высшего образования в подготовке специалистов.	
--	--	--	---	--

13.	Тема 13. Россия безопасная: национальная безопасность (1 час)	Отраслевое	<p>Знакомство обучающихся со сферами профессиональной деятельности в области вооруженных сил и гражданской обороны. Система гражданской обороны России. Актуальные задачи и перспективы развития сферы профессиональной деятельности. Государство как работодатель, перспективная потребность в кадрах. Основные профессии и содержание профессиональной деятельности. Варианты профессионального и высшего образования.</p> <p>6-7 кл. Общая характеристика отраслей: вооруженные силы и гражданская оборона. Значимость в экономике и обеспечении безопасности страны, основные профессии, представленные в сферах деятельности. Знания, необходимые профессионалам отрасли. Интересы, привычки, хобби, помогающие стать успешными профессионалами. Учебные предметы и дополнительное образование.</p> <p>8-9 кл. Содержание деятельности профессий, представленных в сферах деятельности, необходимые профессионально важные качества, особенности профессиональной подготовки. Возможности общего, среднего профессионального и высшего образования в подготовке специалистов: профильное обучение, направления подготовки в профессиональных образовательных организациях.</p> <p>10-11 кл. Профессионально важные качества и особенности построения карьеры. Возможности высшего и среднего профессионального образования в подготовке специалистов в сфере гражданской обороны и таможенного контроля.</p>	Просмотр видеороликов, участие в дискуссии, выполнение заданий. Работа с материалами занятия. Работа под руководством педагога, самостоятельная работа.
-----	---	------------	---	---

14.	Тема 14. Россия цифровая: IT - компании и отечественный финтех (1 час)	Отраслевое	<p>Определение лидерства отечественных технологических компаний в контексте цифровизации гражданских сервисов, формирование передового опыта развития технологической комфортной среды. Обзор первенства России в финтех отрасли. Определение перспектив развития. Возможности образования, в том числе программа «Код в будущее». Обзор компаний, понятие и примеры успешных стартапов. Открытие диагностики «Мои способности. Аналитические способности» в личном кабинете обучающегося «Билет в будущее».</p> <p>6-7 кл. Общая характеристика направления, обзор компаний, понятие и примеры успешных стартапов. Значимость направления и IT-технологий в экономике страны, основные профессии. Знания, интересы, учебные предметы и дополнительное образование, помогающие в будущем развиваться в IT- направлении.</p> <p>8-9 кл. Содержание деятельности профессий, представленных в направлении, необходимые профессионально важные качества, особенности профессиональной подготовки. Возможности общего, среднего профессионального и высшего образования в подготовке специалистов: профильное обучение, направления подготовки в профессиональных образовательных организациях.</p> <p>10-11 кл. Профессионально важные качества и особенности построения карьеры в сфере финтеха. Возможности высшего и среднего профессионального образования в подготовке специалистов.</p>	Просмотр видеороликов, участие в дискуссии, выполнение заданий. Работа с материалами занятия. Работа под руководством педагога, самостоятельная работа
-----	--	------------	---	--

15.	Тема 15. Россия индустриальная: пищевая промышленность и общественное питание (1 час)	Отраслевое	Знакомство обучающихся с ролью пищевой промышленностью как частью индустриальной среды. Актуальные задачи и перспективы развития. Особенности сферы деятельности, перспективная потребность в кадрах, работодатели. Основные профессии и содержание профессиональной деятельности. Варианты профессионального и высшего образования.	Просмотр видеороликов, участие в дискуссии, выполнение заданий. Работа с материалами занятия. Работа под руководством педагога, самостоятельная работа.
-----	---	------------	--	---

			<p>6-7 кл. Знания, необходимые в работе профессионалов отрасли. Интересы, привычки, учебные предметы и дополнительное образование, помогающие в будущем развиваться в рассматриваемых отраслях.</p> <p>8-9 кл. Содержание профессиональной деятельности, представленной в отрасли, необходимые профессионально важные качества, особенности профессиональной подготовки. Возможности общего, среднего профессионального и высшего образования в подготовке специалистов: профильное обучение, профессиональное образование.</p> <p>10-11 кл. Профессионально важные качества и особенности построения профессионально-образовательных маршрутов. Возможности высшего и профессионального образования в подготовке специалистов для пищевой промышленности.</p>	
16.	Тема 16. Практико-ориентированное занятие (1 час)	Практико-ориентированное	<p>Занятие направлено на углубление представлений о профессиях в изученных областях. Педагогу предлагается выбор в тематике занятия. Обучающиеся получают задания от специалиста (в видеоролике или в формате презентации, в зависимости от технических возможностей образовательной организации) и, благодаря их выполнению, уточняют свои гипотезы о предмете профессиональной деятельности, условиях работы, личных качествах, целях и ценностях профессионалов в профессии, их компетенциях, особенностях образования.</p> <p>Рассматриваются профессии тем с №9 по №15.</p>	<p>Выполнение практико-ориентированных заданий. Анализ профессий изученных отраслей на основе «формулы профессий».</p>
17.	Тема 17. Профориентационное тематическое занятие «Мое будущее» (1 час)	Профориентационное	<p>Групповой разбор и интерпретация профориентационных диагностик первого полугодия. Комплексный учет факторов при выборе профессии и образования. Навык обращения с результатами диагностики, соотнесение рекомендаций с собственными представлениями. Навык планирования образовательно-</p>	<p>Групповой разбор и интерпретация профориентационных диагностик первого полугодия.</p>

			профессионального маршрута с учетом рекомендаций разного рода. Принцип вероятностного прогноза.	
18.	Тема 18. Профориентационное занятие (1 час)	Профориентационное	<p>Анонс возможности самостоятельного участия в диагностике личностных особенностей и готовности к профессиональному самоопределению «Мои качества» (6,8, 10 классы) и «Мои ориентиры» (7,9,11 классы).</p> <p>«Мои качества»: Личностные особенности и выбор профессии. Повышение мотивации к самопознанию, пониманию своих преимуществ и дефицитов в рамках отдельных профессиональных обязанностей.</p> <p>«Мои ориентиры»: Составляющие готовности к профессиональному самоопределению. Определение уровня готовности обучающегося к профессиональному выбору, понимание сильных сторон и дефицитов для его совершения. Индивидуальное планирование для повышения уровня готовности к профессиональному самоопределению.</p>	<p>Анонс возможности самостоятельного участия в диагностике личностных особенностей и готовности к профессиональному самоопределению «Мои качества» (6,8, 10 классы) и «Мои ориентиры» (7,9,11 классы).</p>

19.	Тема 19. Россия деловая: предпринимательство и бизнес (1 час)	Отраслевое	<p>Знакомство обучающихся с ролью предпринимательства в экономике нашей страны. Достижения в предпринимательстве на основе успешных примеров, актуальные задачи и перспективы развития. Основные направления предпринимательской деятельности. Варианты профессионального и высшего образования.</p> <p>Объявление об открытии диагностики «Мои способности. Социальный интеллект» в личном кабинете обучающегося «Билет в будущее».</p> <p>Объявление об открытии диагностики «Мои способности. Вербальные способности» в личном кабинете обучающегося «Билет в будущее».</p> <p>6-7 кл. Общая характеристика предпринимательской деятельности. Значимость предпринимательства в экономике страны, основные виды предпринимательства. Необходимые знания и навыки. Учебные предметы и дополнительное образование.</p>	Просмотр видеороликов, участие в дискуссии, выполнение заданий. Работа с материалами занятия. Работа под руководством педагога, самостоятельная работа.
-----	---	------------	--	---

		<p>8-9 кл. Содержание деятельности профессий, представленных в отраслях, необходимые профессионально важные качества, особенности профессиональной подготовки. Возможности общего, среднего профессионального и высшего образования в подготовке специалистов: профильное обучение, направления подготовки в профессиональных образовательных организациях.</p> <p>10-11 кл. Профессионально важные качества и особенности профессионального развития в деловой среде. Возможности высшего и среднего профессионального образования в подготовке специалистов для отрасли «предпринимательство».</p>	
--	--	--	--

20.	Тема 20. Россия умная: наука и технологии (1 час)	Отраслевое	<p>Занятие посвящено Дню Российской науки – 8 февраля. Знакомство обучающихся с ролью науки и образования в экономике нашей страны. Знакомство со Всероссийским обществом изобретателей и рационализаторов (ВОИР). Варианты профессионального образования. Открытие диагностики «Мои способности. Социальный интеллект» в личном кабинете обучающегося «Билет в будущее». Инициативы Десятилетия науки и технологий в России.</p> <p>6-7 кл. Общая характеристика науки и образования как сферы занятости. Значимость науки в экономике страны, основные профессии, наукоемкие технологии, роль фундаментальных исследований. Знания, интересы, привычки, роль олимпиадного движения, помогающие стать успешными учеными. учебные предметы и дополнительное образование, помогающие в будущем развиваться в науке и образовании.</p> <p>8-9 кл. Содержание деятельности профессий, представленных в отраслях, необходимые профессионально важные качества, особенности профессиональной подготовки. Знакомство</p>	<p>Просмотр видеороликов, участие в дискуссии, выполнение заданий. Работа с материалами занятия. Работа под руководством педагога, самостоятельная работа.</p>
-----	--	------------	--	--

			со Всероссийским обществом изобретателей и рационализаторов и возможностями, которые предоставляет данная общественная организация. Возможности общего, среднего профессионального и высшего образования в подготовке специалистов: профильное обучение, направления подготовки в профессиональных образовательных организациях. 10-11 кл. Профессионально важные качества и особенности построения карьеры в науке и образовании. ВОИР, как площадка, для внедрения новых технологий и разработок, предоставляющая, в том числе, возможности популяризации изобретательской деятельности. Возможности высшего и среднего профессионального образования в подготовке специалистов для изучаемых отраслей.	
21.	Тема 21. Россия гостеприимная: сервис и туризм (1 час)	Отраслевое	Занятие посвящено знакомству обучающихся с профессиями в сфере туризма и гостеприимства и вариантами профессионально-образовательных маршрутов. 6-7 кл. Общая характеристика сферы деятельности в области туризма и гостеприимства. Значимость в экономике страны, достижения и перспективы развития внутреннего и международного туризма, основные профессии, представленные в сфере деятельности. Знания, необходимые в работе профессионалов отрасли. Интересы, привычки, направления дополнительного образования, помогающие стать успешными профессионалами. 8-9 кл. Содержание деятельности профессий, представленных в сфере, необходимые профессионально важные качества, особенности профессиональной подготовки. Возможности общего, среднего профессионального, высшего образования и профессионального обучения в подготовке специалистов.	Просмотр видеороликов, участие в дискуссии, выполнение заданий. Работа с материалами занятия. Работа под руководством педагога, самостоятельная работа.

			Дополнительное образование, направления подготовки в профессиональных образовательных организациях и вузах. 10-11 кл. Профессионально важные качества, необходимые для профессий сферы сервиса, туризма и гостеприимства, возможности построения карьеры. Возможности высшего и профессионального образования в подготовке специалистов.	
22.	Тема 22. Россия безопасная: защитники Отечества (1 час)	Отраслевое	Занятие посвящено Дню Героев Отечества (9 декабря) и роли Вооруженных сил России в обеспечении национальной безопасности. В рамках занятия рассматривается структура и современные достижения Вооруженных сил Российской Федерации, включая передовые технологии в армии, флоте, МВД, Росгвардии и других силовых ведомствах. В ходе занятия особое внимание уделяется новым высокотехнологичным военным специальностям, которые определяют облик армии и силовых ведомств будущего.	Просмотр видеороликов, участие в дискуссии, выполнение заданий. Работа с материалами занятия. Работа под руководством педагога, самостоятельная работа.

23.	Тема 23. Россия комфортная: транспорт. (1 час)	Отраслевое	<p>Знакомство обучающихся с ролью комфортной среды в экономике нашей страны. Достижения России в отраслях комфортной среды, актуальные задачи и перспективы развития. Крупнейшие работодатели в транспортной сфере, их географическая представленность, перспективная потребность в кадрах. Основные профессии и содержание профессиональной деятельности. Варианты профессионального и высшего образования.</p> <p>6-7 кл. Общая характеристика отрасли: транспорт. Значимость отрасли в экономике страны, основные профессии, представленные в ней. Знания, необходимые в работе профессионалов отрасли. Интересы, привычки, хобби, помогающие стать успешными профессионалами. Учебные предметы и дополнительное образование, помогающие в будущем развиваться в отрасли.</p> <p>8-9 кл. Содержание деятельности профессий, представленных в транспортной отрасли, необходимые</p>	Просмотр видеороликов, участие в дискуссии, выполнение заданий. Работа с материалами занятия. Работа под руководством педагога, самостоятельная работа.
-----	---	------------	---	---

			<p>профессионально важные качества, особенности профессиональной подготовки. Возможности общего, среднего профессионального образования в подготовке специалистов: профильное обучение, направления подготовки в профессиональных образовательных организациях.</p> <p>10-11 кл. Профессионально важные качества и особенности построения карьеры в сфере транспорта. Возможности высшего и среднего профессионального образования в подготовке специалистов для отрасли.</p>	
24.	<p>Тема 24. Россия на связи: интернет и телекоммуникация (1 час)</p>	Отраслевое	<p>Знакомство обучающихся с ролью систем связи и телекоммуникаций в экономике нашей страны. Достижения России в сфере обеспечения связи и телекоммуникаций, актуальные задачи и перспективы развития. Работодатели, их географическая представленность, перспективная потребность в кадрах. Основные профессии и содержание профессиональной деятельности. Варианты профессионального и высшего образования.</p> <p>6-7 кл. Общая характеристика профессиональной деятельности в области обеспечения связи и телекоммуникаций: значимость сферы в экономике страны, основные профессии, представленные в отрасли. Знания, необходимые в работе. Интересы, привычки, учебные предметы и дополнительное образование, помогающие в будущем развиваться в области обеспечения связи и телекоммуникациях.</p> <p>8-9 кл. Содержание деятельности профессий, представленных в отраслях, необходимые профессионально важные качества, особенности профессиональной подготовки. Возможности общего, среднего профессионального и высшего образования</p>	<p>Просмотр видеороликов, участие в дискуссии, выполнение заданий. Работа с материалами занятия. Работа под руководством педагога, самостоятельная работа.</p>

			в подготовке специалистов: профильное обучение, направления подготовки в профессиональных образовательных организациях. 10-11 кл. Профессионально важные качества и особенности построения карьеры в программировании и телекоммуникации. Возможности высшего и среднего профессионального образования в подготовке специалистов для изучаемых отраслей.	
25.	Тема 25. Практико-ориентированное занятие (1 час)	Проектное	Занятие направлено на углубление представлений о профессиях в изученных сферах профессиональной деятельности и отраслей. Педагогу предлагается выбор в тематике занятия. На материале профессий тем с № 20 по №24.	Выполнение задания от специалиста (в видеоролике или в формате презентации, в зависимости от технических возможностей образовательной организации)
26.	Тема 26. Проектное занятие: поговори с родителями (1 час)	Профориентационное	Занятие посвящено теме «Поговори с родителями» и предполагает знакомство с особенностями проведения тематической беседы с родителями (значимыми взрослыми).	В зависимости от возраста обучающиеся готовят список вопросов для беседы и знакомятся с правилами и особенностями проведения интервью.

27.	Тема 27. Россия здоровая: медицина и фармацевтика в России. (1 час)	Отраслевое	<p>Знакомство обучающихся с ролью медицины и фармации в экономике нашей страны. Достижения России в этих отраслях, актуальные задачи и перспективы развития. Работодатели, их географическая представленность, перспективная потребность в кадрах. Основные профессии и содержание профессиональной деятельности. Варианты профессионального образования. Рассматриваются такие направления, как медицина и фармация.</p> <p>6-7 кл. Общая характеристика отраслей: медицина и фармация. Значимость отраслей в экономике страны, основные профессии, представленные в отраслях. Знания, интересы,</p>	<p>Просмотр видеороликов, участие в дискуссии, выполнение заданий. Работа с материалами занятия. Работа под руководством педагога, самостоятельная работа.</p>
-----	---	------------	---	--

		<p>учебные предметы и дополнительное образование, помогающие в будущем развиваться в отраслях медицина и фармация.</p> <p>8-9 кл. Содержание деятельности профессий, представленных в отраслях, необходимые профессионально важные качества, особенности профессиональной подготовки. Возможности общего, среднего профессионального и высшего образования в подготовке специалистов: профильное обучение, направления подготовки в профессиональных образовательных организациях.</p> <p>10-11 кл. Профессионально важные качества и особенности построения карьеры в сфере здравоохранения. Возможности высшего и среднего профессионального образования в подготовке специалистов для отраслей медицина и фармация.</p>	
--	--	--	--

28.	Тема 28. Россия индустриальная: космическая отрасль (1 час)	Отраслевое	<p>Знакомство обучающихся с ролью космической отрасли в экономическом развитии и обеспечении безопасности страны. Достижения России в космической сфере, актуальные задачи и перспективы развития. Основные профессии и содержание профессиональной деятельности в космической отрасли. Варианты профессионального и высшего образования.</p> <p>6-7 кл. Общая характеристика космической отрасли. Значимость космических технологий в экономике страны, основные профессии. Знания, необходимые для профессионалов отрасли. Учебные предметы и дополнительное образование, помогающие в будущем развиваться в космической отрасли.</p> <p>8-9 кл. Содержание деятельности профессий, представленных в отраслях, необходимые профессионально важные качества, особенности профессиональной подготовки. Возможности общего, среднего профессионального и высшего образования в подготовке специалистов: профильное обучение,</p>	<p>Просмотр видеороликов, участие в дискуссии, выполнение заданий. Работа с материалами занятия. Работа под руководством педагога, самостоятельная работа.</p>
-----	---	------------	---	--

			<p>направления подготовки в профессиональных образовательных организациях.</p> <p>10-11 кл. Профессионально важные качества и особенности профессионального развития в космической отрасли. Возможности высшего и среднего профессионального образования в подготовке специалистов для космической отрасли.</p>	
29.	<p>Тема 29.</p> <p>Россия творческая: культура и искусство (1 час)</p>	Отраслевое	<p>Знакомство обучающихся с ролью креативной индустрии и сферой промышленного дизайна в экономике страны. Промышленный дизайн – сфера на стыке искусства и инженерных технологий и один из факторов обеспечения эффективности и удобства. Цель промышленного дизайна. Достижения России, профессии и содержание профессиональной деятельности. Варианты образования. Открытие диагностики «Мои способности. Креативный интеллект» в личном кабинете обучающегося «Билет в будущее».</p> <p>6-7 кл. Общая характеристика креативной индустрии. Значимость промышленного дизайна и креативных индустрий для различных сфер производства и услуг. Знания, навыки и умения, необходимые для работы профессионалов отрасли. Интересы, привычки, хобби, помогающие стать успешными профессионалами. Учебные предметы и дополнительное образование, помогающие в будущем развиваться в изучаемых отраслях.</p> <p>8-9 кл. Содержание деятельности профессий, представленных в секторе экономики, необходимые профессионально важные качества, особенности профессиональной подготовки. Возможности общего, среднего профессионального и высшего образования в подготовке специалистов: профильное обучение, направления подготовки в профессиональных образовательных организациях.</p>	<p>Просмотр видеороликов, участие в дискуссии, выполнение заданий. Работа с материалами занятия. Работа под руководством педагога, самостоятельная работа.</p>

			10-11 кл. Профессионально важные качества и особенности построения карьеры в креативной сфере. Возможности высшего и среднего профессионального образования в подготовке специалистов для искусства и дизайна.	
30.	Тема 30. Практико-ориентированное занятие (1 час)	Практико-ориентированное проектное	Занятие направлено на углубление и расширения представлений о профессиях в изученных областях. Педагогу предлагается выбор в тематике занятия из двух возможных. Обучающиеся получают задания от специалиста (в видеоролике или в формате презентации, в зависимости от технических возможностей образовательной организации) и, благодаря их выполнению, уточняют свои гипотезы о предмете профессиональной деятельности, условиях работы, личных качествах, целях и ценностях профессионалов в профессии, их компетенциях, особенностях образования.	Выполнение практико-ориентированных заданий. Анализ профессий изученных отраслей на основе «формулы профессий».

31.	Тема 31. Россия комфортная. Строительство и города будущего. (1 час)	Отраслевое	<p>Занятие проходит в преддверии 1 мая - Праздника Весны и Труда, который традиционно связан с популяризацией строительных профессий.</p> <p>Знакомство обучающихся с ролью строительства и жилищно-коммунального хозяйства (обслуживание зданий). Достижения России в строительстве, актуальные задачи и перспективы развития. Крупнейшие работодатели, перспективная потребность в кадрах. Основные профессии и содержание профессиональной деятельности. Варианты профессионального и высшего образования. Всероссийское голосование за выбор объектов благоустройства.</p> <p>6-7 кл. Общая характеристика отраслей: строительство и эксплуатация и обслуживание зданий. Значимость отраслей в экономике страны, основные профессии, представленные в отраслях. Знания, нужные в работе профессионалов отрасли. Интересы, привычки, хобби, помогающие стать успешными профессионалами. Учебные предметы и дополнительное</p>	Просмотр видеороликов, участие в дискуссии, выполнение заданий. Работа с материалами занятия. Работа под руководством педагога, самостоятельная работа.
-----	---	------------	--	---

		<p>образование, помогающие в будущем развиваться в отраслях строительства и архитектуры.</p> <p>8-9 кл. Содержание деятельности профессий, представленных в отраслях, необходимые профессионально важные качества, особенности профессиональной подготовки. Возможности общего, среднего профессионального и высшего образования в подготовке специалистов: профильное обучение, направления подготовки в профессиональных образовательных организациях.</p> <p>10-11 кл. Профессионально важные качества и особенности построения карьеры в изучаемых отраслях. Возможности высшего и среднего профессионального образования в подготовке специалистов для отраслей строительства и архитектуры.</p>	
--	--	---	--

32.	Тема 32. Россия безопасная: военно- промышленный комплекс (ВПК) (1 час)	Отраслевое	<p>Знакомство обучающихся с ролью военно-промышленного комплекса в обеспечении безопасности Российской Федерации.</p> <p>Достижения России в развитии ВПК, актуальные задачи и перспективы профессионального развития. Перспективная потребность в кадрах.</p> <p>Основные профессии и содержание профессиональной деятельности. Варианты профессионального и высшего образования.</p> <p>6-7 кл. Общая характеристика военно-промышленного комплекса как сферы занятости. Значимость отрасли в обеспечении безопасности России, основные профессии. Знания, необходимые в работе в сфере ВПК. Интересы, привычки, помогающие стать успешными профессионалами. учебные предметы и дополнительное образование, помогающие в будущем развиваться в направлениях ВПК.</p> <p>8-9 кл. Содержание деятельности профессий, представленных в ВПК, необходимые профессионально</p>	
-----	--	------------	--	--

			важные качества, особенности профессиональной подготовки. Возможности общего, среднего профессионального и высшего образования в подготовке специалистов: профильное обучение, направления профессионального образования. 10-11 кл. Профессионально важные качества и особенности построения карьеры в отрасли. Возможности высшего и среднего профессионального образования в подготовке специалистов для военно-промышленного комплекса.	
33.	Тема 33. Практико-ориентированное занятие (1 час)	Практико-ориентированное проектное	Занятие направлено на углубление представлений о профессиях в изученных областях. Обучающиеся получают задания от специалиста (в видеоролике или в формате презентации, в зависимости от технических возможностей образовательной организации) и, благодаря их выполнению, уточняют свои гипотезы о предмете профессиональной деятельности, условиях работы, личных качествах, целях и ценностях профессионалов в профессии, их компетенциях, особенностях образования. На материале профессий тем № 31 и № 32 (на выбор).	Выполнение практико-ориентированных заданий. Анализ профессий изученных отраслей на основе «формулы профессий».
34.	Тема 34. Рефлексивное занятие (1 час)	Рефлексивное	Итоги изучения курса за год. Самооценка результатов. Оценка курса обучающимися, их предложения.	Участие в дискуссии, выполнение тематических заданий. Ретроспективная и перспективная рефлексия.

**Методические рекомендации
по разработке, реализации и порядку согласования регионального компонента программы
курса внеурочной деятельности «Россия – мои горизонты»**

**1. Содержание занятий регионального компонента курса внеурочной
деятельности «Россия – мои горизонты»**

Занятия регионального компонента Курса должны отражать специфику рынка труда и основные сферы экономической деятельности субъекта Российской Федерации.

Занятия регионального компонента Курса не должны быть реализованы за счет профориентационных занятий федерального компонента содержания (вводное занятие, занятия, посвященные диагностикам и их интерпретации, рефлексивные занятия и занятие, посвященное взаимодействию с родителями).

Темы отраслевых занятий регионального уровня преимущественно должны быть связаны с основными отраслями производственной и непроизводственной сфер экономической деятельности субъекта Российской Федерации и разнообразием профессий, представленных в них, с учетом кадрового прогноза Минтруда России, а также программы социально-экономического развития субъекта Российской Федерации. Содержание отраслевого занятия знакомит обучающихся с достижениями промышленности и науки субъекта Российской Федерации. Кроме того, занятия должны содержать компоненты содержания, направленные на формирование ценностных ориентиров, значимых для успешной профессиональной деятельности любого человека (ценность труда, ценность непрерывного образования, научного познания, самообразования и других), а также отражать особенности природно-климатических условий, влияющих на структуру экономики субъекта Российской Федерации, примеры трудовой доблести и славы.

Темы практико-ориентированных занятий регионального уровня знакомят обучающихся с конкретными профессиями отраслей производственной и непроизводственной сфер экономической деятельности субъекта Российской Федерации и разнообразием профессий, отраженных в отраслевых занятиях. При подготовке занятия важно отразить предмет профессиональной деятельности, условия труда, личные качества и навыки, важные для деятельности, направления дополнительного образования и образовательно-профессиональные маршруты. Также, возможные для профессии или группы профессий, примеры конкретных УГСН и УГПС, а также образовательные организации субъекта Российской Федерации, обеспечивающие соответствующую подготовку. В структуру занятий могут быть включены интерактивные компоненты, связанные с вопросами и заданиями от профессионалов отраслей, предполагающие дискуссию или обсуждение среди обучающихся.

При подготовке занятий регионального компонента важно учитывать особенности возрастного развития обучающихся. В этой связи каждое занятие необходимо подготовить с учетом возрастной адаптации для групп обучающихся 6-7, 8-9 и 10-11 классов.

Таблица занятий, возможных для замены занятиями, содержащими региональный компонент, представлены в таблицах №1 и №2.

Таблица 1 – Таблица соответствия

№ занятия (темы/дата) согласно федеральному КТП	Тема занятия программы курса внеурочной деятельности (федеральная)	Тема занятия регионального компонента
1	2	3

7, (16.10.2025)	Россия комфортная: энергетика	Если занятие по теме проводится как отраслевое, то тема может быть: «Топливо-энергетический комплекс как сфера занятости в субъекте Российской Федерации» или «Энергетическая отрасль субъекта Российской Федерации» ИЛИ тема на выбор из таблицы 2.
8, 23.10.2025	Практико-ориентированное занятие (1 час)	Тема на выбор из таблицы 2
11, 20.11.2025	Россия индустриальная: легкая промышленность (1 час)	Если занятие по теме проводится как отраслевое, то тема может быть: Легкая промышленность <i>название субъекта Российской Федерации</i>

№ занятия (темы/дата) согласно федеральному КТП	Тема занятия программы курса внеурочной деятельности (федеральная)	Тема занятия регионального компонента
1	2	3
		ИЛИ тема на выбор из таблицы 2.
14, 11.12.2025	Россия цифровая: IT-компании и отечественный финтех (1 час)	Если занятие по теме проводится как отраслевое, то тема может быть: «IT-компании субъекта Российской Федерации» или «Высокотехнологичные компании субъекта Российской Федерации» ИЛИ тема на выбор из таблицы 2.
15, 18.12.2025	Россия индустриальная: пищевая промышленность и общественное питание (1 час)	Отраслевой занятие «Промышленность и производства в <i>название субъекта Российской Федерации</i> » (Пример: «Промышленность и производства Красноярского края») ИЛИ тема на выбор из таблицы 2. (Пример «Высшее и среднее профессиональное образование в Тверской области»)
16, 25.12.2025	Практико-ориентированное занятие (1 час)	Тема на выбор из таблицы 2

21, 12.02.2026	Россия гостеприимная: сервис и туризм (1 час)	Если занятие по теме проводится как отраслевое, то тема может быть: «Развитие сферы сервиса и туризма в субъекте Российской Федерации» или иная тема, связанная тематически с сервисом и туризмом в субъекте Российской Федерации ИЛИ тема на выбор из таблицы 2.
23, 26.02.2026	Россия комфортная: транспорт (1 час)	Если занятие по теме проводится как отраслевое, то тема может быть: «Транспортная сфера субъекта Российской Федерации» ИЛИ тема на выбор из таблицы 2.
24, 5.03.2026	Россия на связи: интернет и телекоммуникации (1 час)	Если занятие по теме проводится как отраслевое, то тема может быть: «Интернет и телекоммуникации в субъекте Российской Федерации» ИЛИ тема на выбор из таблицы 2.

№ занятия (темы/дата) согласно федеральному КТП	Тема занятия программы курса внеурочной деятельности (федеральная)	Тема занятия регионального компонента
1	2	3
25, 12.03.2026	Практико-ориентированное занятие (1 час)	Тема на выбор из таблицы 2 согласованная ФГП в установленном порядке
27, 2.04.2026	Россия здоровая: медицина и фармацевтика в России (1 час)	Если занятие по теме проводится как отраслевое, то тема может быть: «Медицина/медицина и фармацевтика/фармацевтическая отрасль/сфера профилактики и реабилитации в субъекте Российской Федерации» (а также любая тема, связанная с данной отраслью, в том числе реабилитация, протезирование и так далее) ИЛИ тема на выбор из таблицы 2.
31, 30.04.2026	Россия комфортная: строительство и города будущего (1 час)	Тема на выбор из таблицы 2, или иная тема, согласованная ФГП в установленном порядке
33, 14.05.2026	Практико-ориентированное занятие (1 час)	Тема на выбор из таблицы 2 согласованная ФГП в установленном порядке

Таблица 2 – Темы занятий по выбору субъекта РФ

Тема занятия регионального компонента	Описание содержания занятия по возрастным группам
Профориентационное занятие «Востребованные профессии в <i>Название субъекта Российской Федерации</i> . Возможности образования и стратегии поступления»	<p>для 6–7 класса – информация о возможностях профильного обучения, дополнительного образования, разнообразие образовательных организаций в субъекте Российской Федерации; общее представление о стратегиях поступления в колледжи/вузы;</p> <p>для 8-9 класса – условия поступления в профессиональные образовательные организации; возможные образовательные траектории получения среднего профессионального образования, программа «Профессионалитет»; факторы, которые важно учитывать при выборе профессионального образовательного учреждения.</p> <p>для 10-11 класса – условия поступления в организации высшего образования; возможные образовательные траектории получения высшего образования на примере историй героев; факторы, которые важно учитывать при выборе организации высшего образования.</p>
Профориентационное занятие «Первая работа»	для 6-7 класса – обучающиеся знакомятся с вариантами волонтерской деятельности как возможностью познакомиться

Тема занятия регионального компонента	Описание содержания занятия по возрастным группам
(Возможности труда, образования и волонтерской деятельности в субъекте Российской Федерации)	<p>с различными сферами профессиональной деятельности в формате служения, узнают о всероссийских и региональных волонтерских движениях, платформе Добро.рф, разбирают в чем заключается волонтерская деятельность и какое значение она имеет для субъекта Российской Федерации, общества и самого обучающегося, составляют список направлений волонтерской деятельности, согласно интересам и склонностям.</p> <p>для 8-9 класса – обучающиеся знакомятся с возможными вариантами и правовыми аспектами трудоустройства для обучающихся в регионе. Обучающиеся узнают о механизме получения электронной волонтерской книжки и значимости волонтерской деятельности для общества. Разнообразие волонтерских (государственных) движений.</p> <p>для 10-11 класса – обучающиеся знакомятся с устройством рынка труда, процессами, характеризующими рынок труда и основными сторонами, взаимодействующими на рынке труда. Получают общее представление об инструментах трудоустройства и их применении для поиска работы и подработки в регионе.</p>
Отраслевое занятие «Социальная поддержка как сфера деятельности в <i>Название субъекта Российской Федерации</i> »	<p>для 6-7 класса – особенности отрасли и ее значение для экономики и общества, основные профессии в социальной сфере;</p> <p>для 8-9 класса – отрасль с точки зрения трудоустройства, ключевые (государственные и частные) работодатели региона и наиболее востребованные и перспективные профессии в отрасли, программа «Профессионалитет»;</p> <p>для 10-11 класса – представление о возможностях профессионального образования в регионе по профессиям и специальностям, соответствующим отрасли, современное состояние и перспективы развития отрасли в регионе.</p>
Отраслевое занятие «Лесное хозяйство и деревообрабатывающая промышленность в <i>Название субъекта Российской Федерации</i> » ИЛИ «Лесное хозяйство в <i>Название субъекта Российской Федерации</i> »	<p>для 6-7 класса – особенности отрасли и ее значение для экономики и развития региона, основные профессии в ней. Школьные лесничества как возможность развития в области лесного дела;</p> <p>для 8-9 класса – отрасль с точки зрения трудоустройства, ключевые работодатели региона и наиболее востребованные и перспективные профессии; основные стереотипы и предубеждения о работе в отрасли. Программа «Профессионалитет».</p> <p>для 10-11 класса – представление о возможностях профессионального образования по профессиям и специальностям, соответствующим отрасли, современное состояние и перспективы развития отрасли в регионе.</p> <p>Возможности целевого обучения.</p>
Отраслевое занятие «Сфера туризма и гостеприимства в <i>Название субъекта Российской Федерации</i> »	<p>для 6-7 класса – особенности отрасли и основные профессии в ней; значение сферы для экономики и развития региона;</p> <p>для 8-9 класса – отрасль с точки зрения трудоустройства, ключевые работодатели региона, перспективы развития сферы и наиболее востребованные и перспективные профессии;</p>

Тема занятия регионального компонента	Описание содержания занятия по возрастным группам
	основные стереотипы и предубеждения о работе в отрасли. Возможности образования. Программа «Профессионалитет». для 10-11 класса – представление о возможностях образования в регионе по профессиям и специальностям, соответствующим отрасли, современное состояние и перспективы развития сферы в регионе.
Отраслевое занятие «Технология получения и переработки шерсти в Название субъекта Российской Федерации»	для 6-7 класса – особенности отрасли и основные профессии в ней; значение сферы для экономики и развития региона; для 8-9 класса – отрасль с точки зрения трудоустройства, ключевые работодатели региона, перспективы развития сферы и наиболее востребованные и перспективные профессии. Возможности образования. Программа «Профессионалитет». для 10-11 класса – представление о возможностях образования в регионе по профессиям и специальностям, соответствующим отрасли, современное состояние и перспективы развития сферы в регионе.
Отраслевое занятие «Сельское хозяйство и /или АПК Название субъекта Российской Федерации»	для 6-7 класса – особенности отрасли и основные профессии в ней; значение сферы для экономики и развития региона; для 8-9 класса – отрасль с точки зрения трудоустройства, ключевые работодатели региона, перспективы развития сферы и наиболее востребованные и перспективные профессии. Возможности образования. Программа «Профессионалитет». для 10-11 класса – представление о возможностях образования в регионе по профессиям и специальностям, соответствующим отрасли, современное состояние и перспективы развития сферы в регионе.
Профориентационное занятие с центром занятости населения (ЦЗН)	Рынок труда, перспективные профессии, возможности ЦЗН, трудоустройства подростков и иные проекты в области профессиональной ориентации ЦЗН.

2. Порядок согласования материалов, содержащих региональный компонент Курса с Фондом Гуманитарных Проектов

Субъекты Российской Федерации направляют в Фонд Гуманитарных Проектов (info@exprohistory.ru) на согласование календарно-тематический план курса на 2025/26 учебный год с учетом регионального компонента в сроки, определенные федеральным оператором Единой модели профориентации, (по форме, приведенной в Приложении 2).

Фонд Гуманитарных Проектов направляет информацию о согласовании календарно-тематического плана не позднее 10 рабочих дней с момента получения материалов.

Не позднее чем за 30 календарных дней до проведения регионального занятия Курса, субъект Российской Федерации направляет в адрес Фонда Гуманитарных Проектов соответствующий пакет методических материалов.

Согласованный пакет материалов к региональному занятию курса размещается на портале bvbinfo.ru.

3. Структурные компоненты отраслевых и практико-ориентированных занятий Отраслевое занятие

В структуре отраслевых занятий в материалах для учителя важно отразить: необходимые материалы и место их размещения на внешних ресурсах, количество данных материалов для класса. При подготовке печатных материалов субъекту Российской Федерации необходимо учитывать оснащенность образовательных организаций средствами обучения и воспитания (оргтехник), и, при необходимости, обеспечить общеобразовательные организации расходными

материалами для распечатки.

Введение

Во введении важно отразить организационные моменты с классом, тип рассадки, приемы разделения класса на группы/пары/иные группы, если это предполагается занятием. Вопросы, которые актуализируют знания обучающихся по представленной теме (отрасли), опыт взаимодействия с представителями отрасли (сферы деятельности и продуктами труда данной сферы, знания в области понимания разнообразия предприятий и организаций, которыми представлена отрасль (сфера деятельности в субъекте).

Обзор отрасли (сферы экономической деятельности) субъекта Российской Федерации

Информационный этап (раздел) занятия включает знакомство обучающихся с материалами, в которых отражены: название отрасли (сферы экономической деятельности); значение и роль в экономике региона; ресурсный потенциал региона для развития отрасли (особенности географического положения региона, доступность природных ресурсов и так далее); исторический аспект развития отрасли; современное состояние отрасли (масштабы производства продукции, ведущие предприятия и организации отрасли, ассортимент продукции, уникальные особенности товаров и услуг), кадровый потенциал и запрос, спектр профессий, актуальный и востребованный в отрасли, перспективы развития. При возможности, необходимо отразить программы социальной и экологической ответственности (роль отрасли в обеспечении занятости, социальной стабильности, экологической безопасности). Этап обсуждения включает обсуждение информации и закрепления основных понятий, терминов. Организуется в соответствии с возрастом обучающихся.

Обзор предприятия (организации) отрасли (сферы экономической деятельности)

Информационный этап. На данном этапе обучающиеся знакомятся с конкретным предприятием, на котором можно увидеть разнообразие профессий, востребованных в отрасли, основные задачи данного предприятия, условиями трудовой деятельности и разнообразием трудовых задач. Роль предприятия в структуре экономики региона и/или России. После информационного блока следует блок обсуждения и закрепления материала.

Обзор образовательных возможностей субъекта Российской Федерации для профессионального развития в отрасли

Возможности дополнительного образования, профильное обучение, профессиональное обучение, колледжи (в том числе кластеры «Профессионалитета», вузы), целевое обучение. Могут быть отражены возможности участия в профильных летних сменах, возможности участия в мероприятиях профессионального выбора, которые знакомят с данной отраслью, механизмом записи на данные мероприятия. При подготовке данного раздела учитываются мероприятия профессионального выбора, размещенные на портале «Билет в будущее», а также знакомство с возможностями общественных организаций.

Рефлексия.

Данный этап представляет собой содержание и формы работы, которые обеспечивают проанализировать полученную информацию, выразить свое отношение и заинтересованность в данной отрасли, задать вопросы и проверить полученные знания об отрасли и образовательных возможностях.

Практико-ориентированное занятие.

В структуре практико-ориентированных занятий в материалах для учителя важно отразить:

Необходимые материалы и место их размещения на внешних ресурсах, количество данных материалов для класса. При подготовке печатных материалов, субъекту Российской Федерации необходимо учитывать оснащенность образовательных организаций средствами обучения и воспитания (оргтехникой), и при необходимости, обеспечить общеобразовательные организации расходными материалами для распечатки.

Введение

Во введении важно отразить организационные моменты с классом, тип рассадки, приемы разделения класса на группы/пары/иные группы, если это предполагается занятием. Вопросы, которые актуализируют знания обучающихся по представленной теме (отрасли), с учетом проведенных ранее отраслевых занятий.

1. Описание профессии (может быть представлено в виде презентации, видеоролика, а также возможен формат организации беседы с приглашенным специалистом отрасли). Важно отметить, что при формате проведения занятий с приглашенным специалистом, важно заранее обозначить цели и задачи занятия, стиль общения и лексики, структуру занятия. В данном блоке важно отразить:

название профессии, профессиональный (карьерный) путь специалиста, необходимые знания (уровни образования), личностные качества и навыки, важная роль фундаментальных знаний в обучении профессии, условия работы, предмет трудовой деятельности, основные задачи представителя профессии, позитивное и созидательное отношение профессионала к результатам труда, вклад профессии в общественное благополучие.

2. Описание трудовой задачи и ее обсуждение. Раздел занятия может быть представлен в виде проектного занятия, в котором обучающимся предлагается обсудить или представить решение трудовой задачи представителя профессии, который он решает на предприятии или в организации субъекта Российской Федерации и получить обратную связь по итогам решения. Данный раздел может быть реализован в рамках предзаписанного или представленного в презентации контента. Рекомендуется учитывать технические возможности образовательных организаций для реализации данного этапа.

3. Рефлексия и обратная связь. Данный этап представляет собой содержание и формы работы, которые обеспечивают анализ полученной информации, выразить свое отношение и заинтересованность к профессии, задать вопросы и проверить полученные знания об отрасли и образовательных возможностях. Презентации, видеоролики и другие материалы (при наличии).

При наличии видеороликов они должны удовлетворять следующим требованиям:

- Корректно отображаются все графические элементы и текст (без наложений, не выходят за границы экрана и т.п.).
- Все графические изображения (картинки) качественные (четко видны все элементы, без «пикселей»).
- Размер изображения (карт, схем, таблиц, графиков, чертежей) не менее 300 пикселей по одной из сторон.
- Изображение соответствует звуковой дорожке (при наличии звука).
- Разрешение видео 1280x720 (720p) и более, соотношение сторон 16:9.
- Общая длительность видеороликов в занятии – не более 15 минут.
- Встроенные субтитры к видео (субтитров может не быть, если представлен видеоряд с музыкальным сопровождением).
- Звук качественный, без посторонних шумов, прерывания.

Шаблон календарно-тематического плана занятий с учетом регионального компонента

УТВЕРЖДЕНО

Приказ № _____
от « _____ » _____ 2025 г.

СОГЛАСОВАНО

Протоколом Комиссии

по экспертизе и утверждению методических и регулирующих документов в рамках реализации
Единой модели профориентации
«Билет в будущее»
Фонда Гуманитарных Проектов

№ _____ от _____ 2025 г.

**Календарно-тематический план занятий регионального компонента
курса внеурочной деятельности «Россия – мои горизонты»**

Разработчик программы занятий регионального компонента: _____
(наименование организации)

2025

Календарно-тематический план занятий регионального компонента курса внеурочной деятельности «Россия – мои горизонты»
Пример

№ занятия (темы)	Плановая дата проведения	Тема занятия регионального компонента
Тема 7	19.10.2025	Отраслевое занятие «Легкая промышленность в моем регионе»
Тема 8	26.10.2025	Профориентационное занятие «Промышленность в моем регионе» (продолжение)
Тема 13	30.11.2025	Профориентационное занятие «Предпринимательство и управление бизнесом в моем регионе»
...

Тематическое планирование занятий регионального компонента¹

№ занятия (темы)	Тема занятия	Форма проведения занятия	Основное содержание
Тема 7	Профориентационное занятие «Промышленность в моем регионе»	профориентационное занятие	для 6-7 класса – особенности отраслей промышленности и их значение для экономики и развития региона, основные профессии в промышленности, основные стереотипы и предубеждения о работе в промышленности; для 8-9 класса – отрасли промышленности с точки зрения трудоустройства, ключевые (государственные и частные) работодатели региона и наиболее востребованные и перспективные профессии в промышленности; для 10-11 класса – представление о возможностях профессионального образования в регионе по профессиям и специальностям в сфере промышленности, современное состояние и перспективы развития промышленности в регионе.
...

¹ Содержит описание только занятий регионального компонента.

Рабочая программа по внеурочной деятельности
«Основы функциональной
грамотности» в 10-11 классах

Пояснительная записка.

Рабочая программа внеурочной деятельности по основам функциональной грамотности составлена на основе следующих **нормативных документов**:

- Федерального закона «Об образовании в Российской Федерации» от 29 декабря 2012 г. № 273 ФЗ;
- Приказ Министерства просвещения РФ от 12 августа 2022 г. № 732 "О внесении изменений в федеральный государственный образовательный стандарт среднего общего образования, утвержденный приказом Министерства образования и науки Российской Федерации от 17 мая 2012 г. № 413».
- Федерального закона от 29 декабря 2012 г. № 273-ФЗ «Об образовании в Российской Федерации».
- Федерального закона от 24 июля 1998 г. № 124-ФЗ «Об основных гарантиях прав ребенка в Российской Федерации».
- Федерального закона от 31 июля 2020 г. № 304-ФЗ «О внесении изменений в Федеральный закон «Об образовании в Российской Федерации» по вопросам воспитания обучающихся, во исполнение поручений Президента РФ Пр-328 п. 1 от 23 февраля 2018 г., Пр-2182 от 20 декабря 2020 г.».
- Приказа Минпросвещения России от 31 августа 2023 г. № 650 «Об утверждении Порядка осуществления мероприятий по профессиональной ориентации обучающихся по образовательным программам основного общего и среднего общего образования».
- Федерального закона от 12 декабря 2023 г. № 565 (ред. от 08 августа 2024 г.) «О занятости населения в Российской Федерации» (статья 58).
- Федеральной образовательной программы среднего общего образования, утвержденной приказом Министерства просвещения Российской Федерации от 18 мая 2023 г. № 371.

Данная программа адресована учащимся 10-11 классов. В соответствии с учебным планом в 10 классе отводится 1 час в неделю (всего -34 часа); в 11 классе отводится 1 час в неделю (всего -34 часа).

Планируемые результаты освоения курса внеурочной деятельности Предметные результаты:

Обучающиеся научатся анализировать и обобщать (интегрировать) информацию различного предметного содержания в разном контексте. Проблемы, которые ученику необходимо проанализировать и синтезировать в единую картину могут иметь как личный, местный, так и национальный и глобальный аспекты.

Обучающиеся овладеют универсальными способами анализа информации и ее интеграции в единое целое. У обучающихся формируется умение оценивать, интерпретировать, делать выводы и строить прогнозы относительно различных ситуаций, проблем и явлений

формируется в отрыве от предметного содержания. Знания из различных предметных областей легко актуализируются школьником и используются для решения конкретных проблем.

Метапредметные результаты:

- способность находить и извлекать информацию из разных текстов
- способность применять извлеченную из текста информацию для решения разного рода проблем;
- анализ и интеграция информации, полученной из текста;
- умение интерпретировать и оценивать математические данные в рамках личностно важной ситуации;
- умение оценивать форму и содержание текста в рамках метапредметного содержания;
- умение интерпретировать и оценивать математические результаты в контексте национальной и глобальной ситуации;
- умение интерпретировать и оценивать, делать выводы и строить прогнозы о личных, местных, национальных, глобальных, естественно-научных проблемах в различном контексте в рамках метапредметного содержания;
- умение оценивать финансовые проблемы, делать выводы, строить прогнозы и предлагать пути решения. Личностные результаты:

- умение оценивать содержание прочитанного с позиции норм морали и общечеловеческих ценностей;
- формирование собственной позиции по отношению к прочитанному;
- умение объяснять гражданскую позицию в конкретных ситуациях общественной жизни на основе математических и естественно-научных знаний с позиции норм морали и общечеловеческих ценностей;
- способность оценивать финансовые действия в конкретных ситуациях с позиции норм морали и общечеловеческих ценностей, прав и обязанностей гражданина страны.

Система оценки планируемых результатов

Система оценки внеурочной деятельности обучающихся носит комплексный подход и предусматривает оценку достижений обучающихся (портфолио) и оценку эффективности внеурочной деятельности лица.

Оценка достижений результатов внеурочной деятельности происходит в трех формах:

оценка результата, полученного группой обучающихся в рамках одного направления;

- индивидуальная оценка результатов внеурочной деятельности каждого обучающегося на основании экспертной оценки личного портфолио;
- качественная и количественная оценка эффективности деятельности лица по направлениям внеурочной деятельности, полученная на основании суммирования индивидуальных результатов учащихся и коллективных результатов групп обучающихся.

Представление коллективного результата, полученного группой обучающихся, в рамках одного направления может проводиться по окончании учебной четверти в форме творческой презентации.

Промежуточная аттестация в рамках внеурочной деятельности не проводится. Результативность освоения программы внеурочной деятельности определяется на основе

участия обучающихся в конкурсных мероприятиях, выполнения творческих работ, представления «Портфолио».

Содержание внеурочной деятельности, 10 класс

Название раздела	Содержание	Форма организации
Модуль «Основы финансовой грамотности»	Потребление или инвестиции? Активы в трех измерениях. Как сберечь личный капитал? Модель трех капиталов. Как сберечь личный капитал. Риски предпринимательства. Бизнес-инкубатор. Бизнесплан. Государство и малый бизнес. Бизнес подростков и идеи. Молодые предприниматели. Кредит и депозит. Расчетно-кассовые операции и риски, связанные с ними.	Поисковые и научные исследования Диспут
Модуль «Основы читательской грамотности»	Определение основной темы и идеи в драматическом произведении. Учебный текст как источник информации. Сопоставление содержания текстов официально – делового стиля. Деловые ситуации в текстах. Применение информации из текста в измененной ситуации. Типы текстов: текст-инструкция (указания к выполнению работы, правила, уставы, законы). Поиск ошибок в предложенном тексте. Типы задач на грамотность. Информационные задачи. Работа с несплошным текстом: формы, анкеты, договоры.	Поисковые и научные исследования Диспут
Модуль «Основы математической грамотности»	Информация в форме таблиц, диаграмм столбчатой или круговой, схем. Применение формул в повседневной жизни. Формулировка ситуации на языке математики. Применение математических понятий, фактов. Интерпретация, использование и оценивание математических результатов.	Поисковые и научные исследования Диспут
Модуль «Основы естественнонаучной грамотности»	Применение естественнонаучных знаний для объяснения различных явлений. Распознавание, использование и создание объяснительных моделей и представлений. Научное обоснование прогнозов о протекании процесса или явления. Объяснение принципа действия технического устройства или технологии.	Поисковые и научные исследования Диспут

Тематическое планирование, 10 класс

№ п/п	Название темы	Кол-во Часов	Теор	Практ	Дата	
					По плану	факт ич
Модуль «Основы финансовой грамотности»						
1.	Потребление или инвестиции?	1	1			
2.	Активы в трех измерениях. Как сберечь личный капитал?	1		1		
3.	Модель трех капиталов.	1		1		
4.	Риски предпринимательства.	1	1			
5.	Бизнес- инкубатор. Бизнес-план.	1		1		
6.	Государство и малый бизнес.	1	1			
7.	Бизнес подростков и идеи. Молодые предприниматели.	1	1			
8.	Кредит и депозит.	1	1			
9.	Расчетно-кассовые операции и риски, связанные с ними.	1	1			
Модуль «Основы читательской грамотности»						
10	Определение основной темы и идеи в драматическом произведении.	1	1			
11	Учебный текст как источник информации.	1		1		
12	Сопоставление содержания текстов официально – делового стиля. Деловые ситуации в текстах.	1		1		
13	Применение информации из текста в измененной ситуации.	1		1		
14	Типы текстов: текст- инструкция (указания к выполнению работы, правила, уставы, законы).	1	1			
15	Поиск ошибок в предложенном тексте.	1		1		
16	Типы задач на грамотность. Информационные задачи.	1		1		
17	Работа с несплошным текстом: формы, анкеты, договоры.	1		1		
Модуль «Основы математической грамотности»						
18-19	Информация в форме таблиц, диаграмм столбчатой или круговой, схем.	2	1	1		
20-21	Применение формул в повседневной жизни.	2	1	1		
22-23	Формулировка ситуации на языке математики.	2	1	1		
24-25	Применение математических понятий, фактов.	2	1	1		

26-27	Интерпретация, использование и оценивание математических результатов.	2	1	1		
Модуль «Основы естественнонаучной грамотности»						
28-29	Применение естественнонаучных знаний для объяснения различных явлений.	2	1	1		
30-31	Распознавание, использование и создание объяснительных моделей и представлений.	2	1	1		
32-33	Научное обоснование прогнозов о протекании процесса или явления.	2	1	1		
34	Объяснение принципа действия технического устройства или технологии.	1	1			

Содержание внеурочной деятельности, 11 класс

Название раздела	Содержание	Форма организации
Модуль «Основы финансовой грамотности»	Удивительные факты и истории о деньгах. Нумизматика. «Сувенирные» деньги. Фальшивые деньги: история и современность. Откуда берутся деньги? Виды доходов. Заработная плата. Почему у всех она разная? От чего это зависит?	Поисковые и научные исследования Диспут Разбор заданий на
	Собственность и доходы от нее. Арендная плата, проценты, прибыль, дивиденды. Социальные выплаты: пенсии, пособия. Как заработать деньги? Мир профессий и для чего нужно учиться? Личные деньги.	платформе РЭШ. Видео-лекции, мастер-классы, семинары, викторины Образовательного Альянса Южной Столицы «Сбер в пример», «Финансовая грамотность»
Модуль «Основы читательской грамотности»	Формирование читательских умений с опорой на текст и внетекстовые знания. Электронный текст как источник информации. Сопоставление содержания текстов научного стиля. Образовательные ситуации в текстах. Критическая оценка степени достоверности, содержащейся в тексте информации. Типы текстов: текст-аргументация (комментарий, научное обоснование). Составление плана на основе исходного текста. Типы задач на грамотность. Аналитические	Поисковые и научные исследования Диспут Разбор заданий на платформе РЭШ.

	(конструирующие) задачи. Работа со смешанным текстом. Составные тексты.	
Модуль «Основы математической грамотности»	Числа и единицы измерения: время, деньги, масса, температура, расстояние. Вычисление величины, применение пропорций прямо пропорциональных отношений для решения проблем. Текстовые задачи, решаемые арифметическим способом: части, проценты, пропорция, движение, работа. Инварианты: задачи на четность (чередование, разбиение на пары). Логические задачи, решаемые с помощью таблиц. Графы и их применение в решении задач.	Поисковые и научные исследования Диспут Разбор заданий на платформе РЭШ.
Модуль «Основы естественнонаучной грамотности»	Тело и вещество. Агрегатные состояния вещества. Масса. Измерение массы тел. Строение вещества. Атомы и молекулы. Модели атома. Тепловые явления. Тепловое расширение тел. Использование явления теплового расширения для измерения температуры. Плавление и отвердевание. Испарение и конденсация. Кипение. Представления о Вселенной. Модель Вселенной. Модель солнечной системы. Царства живой природы.	Поисковые и научные исследования Диспут Разбор заданий на платформе РЭШ.

Тематическое планирование, 11 класс

№ п/п	Название темы	Кол- во Часов	Теор.	Прак.	Дата	
					По план у	факт ич
Модуль «Основы финансовой грамотности»						
1	Удивительные факты и истории о деньгах.	1	1			
2	Нумизматика. «Сувенирные» деньги.	1	1			
3	Откуда берутся деньги? Виды доходов.	1	1			

4	Заработная плата. Почему у всех она разная? От чего это зависит?	1	1			
5	Собственность и доходы от нее.	1	1			
6	Арендная плата, проценты, прибыль, дивиденды.	1		1		
7	Социальные выплаты: пенсии, пособия.	1		1		
8	Как заработать деньги? Личные деньги.	1		1		
9	Мир профессий и для чего нужно учиться?	1		1		
Модуль «Основы читательской грамотности»						
10	Формирование читательских умений с опорой на текст и внетекстовые знания.	1		1		
11	Электронный текст как источник информации.	1		1		
12	Сопоставление содержания текстов научного стиля.	1		1		
13	Образовательные ситуации в текстах. Критическая оценка степени достоверности, содержащейся в тексте информации.	1	1			
14	Типы текстов: текст-аргументация (комментарий, научное обоснование).	1	1			
15	Составление плана на основе исходного текста.	1		1		
16	Типы задач на грамотность. Аналитические (конструирующие) задачи.	1		1		
17	Работа со смешанным текстом. Составные тексты.	1		1		
Модуль «Основы математической грамотности»						
18	Числа и единицы измерения: время, деньги, масса, температура, расстояние.	2	1			
19-20	Вычисление величины, применение пропорций прямо пропорциональных отношений для решения проблем.	2	1	1		
21-22	Текстовые задачи, решаемые арифметическим способом: части, проценты, пропорция, движение, работа	2	1	1		
23-24	Инварианты: задачи на четность (чередование, разбиение на пары).	2	1	1		
25-26	Логические задачи, решаемые с помощью таблиц.	2	1	1		
27	Графы и их применение в решении задач.	1		1		
Модуль «Основы естественнонаучной грамотности»						
28	Тело и вещество. Агрегатные состояния вещества.	1	1			
29	Масса. Измерение массы тел. Строение вещества.	1		1		

30	Атомы и молекулы. Модели атома.	1		1		
31	Тепловые явления. Тепловое расширение тел. Использование явления теплового расширения для измерения температуры.	1	1			
32	Плавление и отвердевание. Испарение и конденсация. Кипение.	1		1		
33	Представления о Вселенной. Модель Вселенной. Модель солнечной системы.	1	1			
34	Царства живой природы.	1	1			

Учебно-методическое и материально-техническое обеспечение образовательного процесса

Печатные пособия для учителя:

- Ковалева Г.С., Рябина Л.А., Сидорова Г.А. и др. Читательская грамотность. Сборник эталонных заданий. Выпуск 2. Часть 1 – М.: Просвещение, 2021.

- Ковалева Г.С., Рослова Л.О., Рыдзе О.А. и др. Математическая грамотность. Сборник эталонных заданий. Выпуск 2. Часть 1. – М.: Просвещение, 2021.

- Ковалева Г.С., Рутковская Е.Л., Половникова А.В. и др. Финансовая грамотность. Сборник эталонных заданий. Выпуск 2. Часть 1. – М.: Просвещение, 2021.

- Ковалева Г.С., Пентин А.Ю., Заграничная Н.А. и др. Естественно-научная грамотность. Сборник эталонных заданий. Выпуск 2. Часть 1. – М.: Просвещение, 2021. Российский учебник. Институт стратегии развития образования. [Электронный ресурс] https://mon.tatarstan.ru/rus/file/pub/pub_2941962.pdf

Технические средства обучения: Интерактивная доска, ноутбук с колонками и доступом к сети Интернет, принтер (при необходимости).

Цифровые и электронные образовательные ресурсы:

- Открытые on-line задания PISA <https://fioco.ru/>

- Российская электронная школа <https://resh.edu.ru/>

Приложение № 4 к ООП СОО

Список итоговых планируемых результатов с указанием этапов их формирования и способов оценки по учебному предмету «Русский язык»

Этап формирования: 10 класс Список итоговых планируемых результатов	Способ оценки
Общие сведения о языке. Иметь представление о языке как знаковой системе, об основных функциях языка; о лингвистике как науке.	Устный опрос Письменная работа
Опознавать лексику с национально-культурным компонентом значения; лексику, отражающую традиционные российские духовно-нравственные ценности в художественных текстах и публицистике;	Устный контроль Письменная работа
объяснять значения данных лексических единиц с помощью лингвистических словарей (толковых, этимологических и других);	Устный контроль Письменная работа
комментировать фразеологизмы с точки зрения отражения в них истории и культуры народа (в рамках изученного).	Устный контроль Письменная работа
Понимать и уметь комментировать функции русского языка как государственного языка Российской Федерации и языка межнационального общения народов России, одного из мировых языков (с использованием статьи 68 Конституции Российской Федерации, Федерального закона от 1 июня 2005 г. № 53-ФЗ «О государственном языке Российской Федерации», Закона Российской Федерации от 25 октября 1991 г. № 1807-1 «О языках народов Российской Федерации»).	Устный контроль Письменная работа
Различать формы существования русского языка (литературный язык, просторечие, народные говоры, профессиональные разновидности, жаргон, арго), знать и характеризовать признаки литературного языка и его роль в обществе; использовать эти знания в речевой практике.	Устный контроль Письменная работа
Язык и речь. Культура речи. Система языка. Культура речи Иметь представление о русском языке как системе, знать основные единицы и уровни языковой системы, анализировать языковые единицы разных уровней языковой системы.	Устный контроль Письменная работа
Иметь представление о культуре речи как разделе лингвистики. Комментировать нормативный, коммуникативный и этический аспекты культуры речи, приводить соответствующие примеры.	Устный контроль Письменная работа
Анализировать речевые высказывания с точки зрения коммуникативной целесообразности, уместности, точности, ясности, выразительности, соответствия нормам современного русского литературного языка. Иметь представление о языковой норме, её видах.	Устный контроль
Использовать словари русского языка в учебной деятельности.	Письменная Работа Работа со словарями

Язык и речь. Культура речи. Фонетика. Орфоэпия. Орфоэпические нормы. Выполнять фонетический анализ слова.	Письменный контроль
Определять изобразительно-выразительные средства фонетики в тексте.	Контрольная работа
Анализировать и характеризовать особенности произношения безударных гласных звуков, некоторых согласных, сочетаний согласных, некоторых грамматических форм, иноязычных слов.	Письменный контроль (диктант)
Анализировать и характеризовать речевые высказывания (в том числе собственные) с точки зрения соблюдения орфоэпических и акцентологических норм современного русского литературного языка.	Устный контроль Письменная работа
Выполнять фонетический анализ слова.	Практический контроль
Соблюдать основные произносительные и акцентологические нормы современного русского литературного языка.	Устный контроль Письменная работа
Использовать орфоэпический словарь.	Письменная Работа Работа со словарем
Язык и речь. Культура речи. Лексикология и фразеология. Лексические нормы. Выполнять лексический анализ слова. Соблюдать лексические нормы.	Устный контроль Письменная работа
Определять изобразительно-выразительные средства лексики.	Устный контроль Письменная работа
Анализировать и характеризовать высказывания (в том числе собственные) с точки зрения соблюдения лексических норм современного русского литературного языка.	Устный контроль Письменная работа
Характеризовать и оценивать высказывания с точки зрения уместности использования стилистически окрашенной и эмоционально-экспрессивной лексики.	Устный контроль
Использовать толковый словарь, словари синонимов, антонимов, паронимов; словарь иностранных слов, фразеологический словарь, этимологический словарь.	Письменная Работа Работа со словарем
Язык и речь. Культура речи. Морфемика и словообразование. Словообразовательные нормы. Выполнять морфемный и словообразовательный анализ слова.	Письменная работа
Анализировать и характеризовать речевые высказывания (в том числе собственные) с точки зрения особенностей употребления сложносокращённых слов (аббревиатур).	Устный контроль Письменная работа
Использовать словообразовательный словарь.	Письменная Работа Работа со словарем

Язык и речь. Культура речи. Морфология. Морфологические нормы. Выполнять морфологический анализ слова. Соблюдать морфологические нормы.	Устный контроль Письменная работа
Определять особенности употребления в тексте слов разных частей речи.	Устный контроль Письменная работа
Анализировать и характеризовать высказывания (в том числе собственные) с точки зрения соблюдения морфологических норм современного русского литературного языка.	Устный контроль Письменная работа
Характеризовать и оценивать высказывания с точки зрения трудных случаев употребления имён существительных, имён прилагательных, имён числительных, местоимений, глаголов, причастий, деепричастий, наречий (в рамках изученного). Использовать словарь грамматических трудностей, справочники.	Устный контроль Письменная работа Работа со словарем
Язык и речь. Культура речи. Орфография. Основные правила орфографии. Соблюдать правила орфографии.	Письменная работа Тестирование
Выполнять орфографический анализ слова.	Письменная работа
Анализировать и характеризовать текст (в том числе собственный) с точки зрения соблюдения орфографических правил современного русского литературного языка (в рамках изученного).	Устный контроль Письменная работа
Иметь представление о принципах и разделах русской орфографии.	Устный контроль
Использовать орфографический словарь.	Письменная работа Работа со словарем
Речь. Речевое общение. Создавать устные монологические и диалогические высказывания различных типов и жанров; употреблять языковые средства в соответствии с речевой ситуацией (объём устных монологических высказываний – не менее 100 слов; объём диалогического высказывания – не менее 7–8 реплик). Употреблять языковые средства с учётом речевой ситуации.	Устный контроль Письменная работа
Выступать перед аудиторией с докладом; представлять реферат, исследовательский проект на лингвистическую и другие темы; использовать образовательные информационно-коммуникационные инструменты и ресурсы для решения учебных задач.	Устный контроль Письменная работа
Создавать тексты разных функционально-смысловых типов; тексты разных жанров научного, публицистического, официально-делового стилей (объём сочинения – не менее 150 слов).	Устный контроль Письменная работа
Использовать различные виды аудирования и чтения в соответствии с коммуникативной задачей, приёмы информационно-смысловой переработки прочитанных текстов, включая гипертекст, графику, инфографику и другие, и прослушанных текстов (объём текста для чтения – 450–500 слов; объём прослушанного или прочитанного текста	Устный контроль

для пересказа от 250 до 300 слов).	
Знать основные нормы речевого этикета применительно к различным ситуациям официального/неофициального общения, статусу адресанта/адресата и другим; использовать правила русского речевого этикета в социально-культурной, учебно-научной, официально-деловой сферах общения, повседневном общении, интернет-коммуникации.	Устный контроль Письменная работа
Соблюдать в устной речи и на письме нормы современного русского литературного языка.	Устный контроль Письменная работа
Оценивать собственную и чужую речь с точки зрения точного, уместного и выразительного словоупотребления.	Устный контроль Письменная работа
Текст. Информационно-смысловая переработка текста. Применять знания о тексте, его основных признаках, структуре и видах представленной в нём информации в речевой практике.	Устный контроль Письменная работа
Понимать, анализировать и комментировать основную и дополнительную, явную и скрытую (подтекстовую) информацию текстов, воспринимаемых зрительно и (или) на слух.	Устный контроль Письменная работа
Выявлять логико-смысловые отношения между предложениями в тексте. Создавать тексты разных функционально-смысловых типов; тексты разных жанров научного, публицистического, официально-делового стилей (объём сочинения – не менее 150 слов).	Устный контроль Письменная работа
Использовать различные виды аудирования и чтения в соответствии с коммуникативной задачей, приёмы информационно-смысловой переработки прочитанных текстов, включая гипертекст, графику, инфографику и другие, и прослушанных текстов (объём текста для чтения – 450–500 слов; объём прослушанного или прочитанного текста для пересказа от 250 до 300 слов).	Устный контроль Письменная работа
Создавать вторичные тексты (план, тезисы, конспект, реферат, аннотация, отзыв, рецензия и другие).	Устный контроль Письменная работа Работа Самостоятельная работа
Корректировать текст: устранять логические, фактические, этические, грамматические и речевые ошибки.	Итоговая письменная работа
Этап формирования: 11 класс Список итоговых планируемых результатов	
Общие сведения о языке. Иметь представление об экологии языка, о проблемах речевой культуры в современном обществе.	Устный опрос, письменная работа
Понимать, оценивать и комментировать уместность (неуместность) употребления разговорной и просторечной лексики, жаргонизмов; оправданность (неоправданность) употребления иноязычных заимствований; нарушения речевого этикета, этических норм в речевом общении и других.	Создание презентаций, реферат, доклад письменная работа
Язык и речь. Культура речи. Синтаксис. Синтаксические нормы.	Устный опрос

Выполнять синтаксический анализ словосочетания, простого и сложного предложения. Соблюдать синтаксические нормы. Использовать словари грамматических трудностей, справочники.	Письменная работа
Определять изобразительно-выразительные средства синтаксиса русского языка (в рамках изученного).	Устный опрос Письменная работа
Анализировать, характеризовать и оценивать высказывания с точки зрения основных норм согласования сказуемого с подлежащим, употребления падежной и предложно-падежной формы управляемого слова в словосочетании, употребления однородных членов предложения, причастного и деепричастного оборотов (в рамках изученного).	Устный опрос Письменная работа
Язык и речь. Культура речи. Пунктуация. Основные правила пунктуации.	Устный опрос Письменная работа
Иметь представление о принципах и разделах русской пунктуации.	Устный опрос Письменная работа Тест
Выполнять пунктуационный анализ предложения.	Письменная работа
Анализировать и характеризовать текст с точки зрения соблюдения пунктуационных правил современного русского литературного языка (в рамках изученного).	Устный опрос Письменная работа
Соблюдать правила пунктуации.	Письменная работа Самостоятельная работа
Использовать справочники по пунктуации.	Письменная работа
Функциональная стилистика. Культура речи.	Устный опрос Письменная работа
Иметь представление о функциональной стилистике как разделе лингвистики.	
Иметь представление об основных признаках разговорной речи, функциональных стилей (научного, публицистического, официально-делового), языка художественной литературы.	Устный опрос Письменная работа
Распознавать, анализировать и комментировать тексты различных функциональных разновидностей языка (разговорная речь, научный, публицистический и официально-деловой стили, язык художественной литературы).	Устный опрос Письменная работа
Создавать тексты разных функционально-смысловых типов; тексты разных жанров научного, публицистического, официально-делового стилей (объем сочинения – не менее 150 слов).	Устный опрос Письменная работа
Применять знания о функциональных разновидностях языка в речевой практике.	Письменная работа

Требования к выставлению отметок за промежуточную аттестацию.

Оценка устных ответов обучающихся. Устный опрос является одним из основных способов учета знаний учащихся по русскому языку. Развернутый ответ ученика должен представлять собой связное, логически последовательное сообщение на определенную тему, показывать его умение применять определения, правила в конкретных случаях.

При оценке ответа ученика надо руководствоваться следующими критериями:

- 1) полнота и правильность ответа;
- 2) степень осознанности, понимания изученного;
- 3) языковое оформление ответа.

Оценка «5» ставится, если ученик:

- 1) полно излагает изученный материал, дает правильное определение языковых понятий;
- 2) обнаруживает понимание материала, может обосновать свои суждения, применить знания на практике, привести необходимые примеры не только по учебнику, но и самостоятельно составленные;
- 3) излагает материал последовательно и правильно с точки зрения норм литературного языка;
- 4) выполняет работу (дает ответ) на высшем уровне.

Оценка «4» ставится, если ученик дает ответ, удовлетворяющий тем же требованиям, что и для оценки «5», но допускает 1-2 ошибки, которые сам же исправляет, и 1-2 недочета в последовательности и языковом оформлении излагаемого.

Оценка «3» ставится, если ученик обнаруживает знание и понимание основных положений данной темы, но:

- 1) излагает материал неполно и допускает неточности в определении понятий или формулировке правил;
- 2) не умеет достаточно глубоко и доказательно обосновать свои суждения и привести свои примеры;
- 3) излагает материал непоследовательно и допускает ошибки в языковом оформлении излагаемого.

Оценка «2» ставится, если ученик обнаруживает незнание большей части соответствующего раздела изучаемого материала, допускает ошибки в формулировке определений и правил, искажающие их смысл, беспорядочно и неуверенно излагает материал. Оценка «2» отмечает такие недостатки в подготовке ученика, которые являются серьезным препятствием к успешному овладению последующим материалом.

Оценка «1» ставится, если ученик обнаруживает полное незнание или непонимание материала.

Оценка диктантов

Диктант – одна из основных форм проверки орфографической и пунктуационной грамотности. Для диктантов целесообразно использовать связные тексты, которые должны отвечать нормам современного литературного языка, быть доступными по содержанию обучающимся данного класса.

Объем диктанта устанавливается: для 10 класса – 190-200 слов, для 11 – 210-220 слов. (При подсчете слов учитываются как самостоятельные, так и служебные слова.)

Контрольный словарный диктант проверяет усвоение слов с непроверяемыми и труднопроверяемыми орфограммами. Он может состоять из следующего количества слов: для 10 класса – 45-50 слов, для 11 класса – 55-60 слов.

Диктант, имеющий целью проверку подготовки обучающихся по определенной теме, должен включать основные орфограммы или пунктограммы этой темы, а также обеспечивать выявление прочности ранее приобретенных навыков. Итоговые диктанты, проводимые в конце полугодия и года, проверяют подготовку обучающихся, как правило, по всем изученным темам.

В диктантах должно быть не более 12-15 различных слов с непроверяемыми и труднопроверяемыми написаниями, правописанию которых ученики специально обучались. До осенних каникул сохраняется объем текста, рекомендованный для предыдущего класса. При оценке диктанта исправляются, но не учитываются орфографические и пунктуационные ошибки: В переносе слов;

На правила, которые не включены в школьную программу;

- На еще не изученные правила;
- В словах с непроверяемыми написаниями, над которыми не проводилась специальная работа;
- В передаче авторской пунктуации.

Исправляются, но не учитываются описки, неправильные написания, искажающие звуковой облик слова, например: «рапотаёт» (вместо работает), «дулпо» (вместо дупло), «мемля» (вместо земля).

При оценке диктантов важно также учитывать характер ошибки. Среди ошибок следует выделять негрубые, то есть не имеющие существенного значения для характеристики грамотности. При подсчете ошибок две негрубые считаются за одну. К негрубым относятся ошибки:

- В исключениях из правил;
- В написании большой буквы в составных собственных наименованиях;
- В случаях слитного и раздельного написания приставок в наречиях, образованных от существительных с предлогами, правописание которых не регулируется правилами; В случаях раздельного и слитного написания «не» с прилагательными и причастиями, выступающими в роли сказуемого; В написании *ы* и *и* после приставок;
- В случаях трудного различия *не* и *ни* (Куда он только не обращался! Куда он ни обращался, никто не мог дать ему ответ. Никто иной не ...; не кто иной как; ничто иное не ...; не что иное как и др.);
- В собственных именах нерусского происхождения;
- В случаях, когда вместо одного знака препинания поставлен другой;
- В пропуске одного из сочетающихся знаков препинания или в нарушении их последовательности.

Необходимо учитывать также повторяемость и однотипность ошибок. Если ошибка повторяется в одном и том же слове или в корне однокоренных слов, то она считается за одну ошибку.

Однотипными считаются ошибки на одно правило, если условия выбора правильного написания заключены в грамматических (в армии, в роще; колют, борются) в фонетических (пирожок, сверчок) особенностях данного слова.

Не считаются однотипными ошибками на такое правило, в котором для выяснения правильного написания одного слова требуется подобрать другое (опорное) слово или его форму (вода – воды, рот – ротик, грустный – грустить, резкий – резок).

Первые три однотипные ошибки считаются за одну ошибку, каждая следующая подобная ошибка учитывается как самостоятельная.

Примечание. Если в одном непроверяемом слове допущены 2 и более ошибок, то все они считаются за одну ошибку.

При наличии в контрольном диктанте более 5 поправок (исправление неверного написания на верное) оценка снижается на 1 балл. Отличная оценка не выставляется при наличии 3-х и более исправлений.

Диктант оценивается одной отметкой.

Оценка «5» выставляется за безошибочную работу. Обучающийся систематически демонстрирует грамотность и выполняет работу на высшем уровне (без помарок).

Оценка «4» выставляется при наличии в диктанте двух орфографических и двух пунктуационных ошибок, или 1 орфографической и 3-х пунктуационных ошибок или 4-х

пунктуационных ошибок при отсутствии орфографических ошибок. Оценка «4» может выставляться при 3-х орфографических ошибках, если среди них есть однотипные.

Оценка «3» выставляется за диктант, в котором допущены 4 орфографические и 4 пунктуационные ошибки или 3 орфографические и 5 пунктуационных ошибок или 7 пунктуационных ошибок при отсутствии орфографических ошибок. Оценка «3» может быть поставлена также при наличии 6 орфографических и 6 пунктуационных ошибок, если среди тех и других имеются однотипные и негрубые ошибки. Оценка «2» выставляется за диктант, в котором допущено до 7 орфографических и 7 пунктуационных ошибок, или 6 орфографических и 8 пунктуационных ошибок, или 5 орфографических и 9 пунктуационных ошибок, или 8 орфографических и 6 пунктуационных ошибок.

При большем количестве ошибок диктант оценивается баллом «1».

При некоторой вариативности количества ошибок, учитываемых при выставлении оценки за диктант, следует принимать во внимание предел, превышение которого не позволяет выставлять данную оценку. Таким пределом является для оценки «4» 2 орфографические ошибки, для оценки «3» - 4 орфографические ошибки, для оценки «2» - 7 орфографических ошибок.

В комплексной контрольной работе, состоящей из диктанта и дополнительного (фонетического, лексического, орфографического, грамматического) задания, выставляется оценка за каждый вид работы.

При оценке выполнения дополнительных заданий рекомендуется руководствоваться следующим:

Оценка «5» ставится, если ученик выполнил все задания верно. Обучающийся систематически демонстрирует грамотность и выполняет работу на высшем уровне (без помарок).

Оценка «4» ставится, если ученик выполнил правильно не менее $\frac{3}{4}$ задания.

Оценка «3» ставится за работу, в которой правильно выполнено не менее половины заданий.

Оценка «2» ставится за работу, в которой не выполнено более половины заданий.

Оценка «1» ставится за работу, в которой не выполнена треть заданий.

Примечание. Орфографические и пунктуационные ошибки, допущенные при выполнении дополнительных заданий, учитываются при выведении оценки за диктант.

При оценке **контрольного словарного диктанта** рекомендуется руководствоваться следующим:

Оценка «5» ставится за диктант, в котором нет ошибок. Обучающийся систематически демонстрирует грамотность и выполняет работу на высшем уровне (без помарок).

Оценка «4» ставится за диктант, в котором ученик допустил 1-2 ошибки.

Оценка «3» ставится за диктант, в котором допущено 3-4 ошибки.

Оценка «2» ставится за диктант, в котором допущено до 7 ошибок.

Оценка «1» ставится за диктант, в котором допущено более 7 ошибок.

Оценка сочинений и изложений

Сочинения и изложения – основные формы проверки умения правильно и последовательно излагать мысли, уровня речевой подготовки обучающихся.

Сочинения и изложения проводятся в соответствии с требованиями раздела программы «Развития навыков связной речи».

Примерный объем текста для подробного изложения: в 10 классе – 450-500 слов, в 11 классе – 500-600 слов.

Рекомендуется следующий примерный объем классных сочинений: в 10 классе – 4,0-5,0 страниц, в 11 классе – 5,0-6,0 страниц.

К указанному объему сочинений учитель должен относиться как к примерному, так как объем ученического сочинения зависит от многих обстоятельств, в частности от стиля и жанра сочинения, от почерка.

С помощью сочинений и изложений проверяются:

1) умение раскрывать тему;

2) умение использовать языковые средства в соответствии со стилем, темой и задачей высказывания;

3) соблюдение языковых норм и правил правописания.

Любое сочинение и изложение оценивается двумя отметками: первая ставится за содержание и речевое оформление, вторая – за грамотность, т.е. за соблюдение орфографических, пунктуационных и языковых норм. Обе оценки считаются оценками по русскому языку, за исключением случаев, когда проводится работа, проверяющая знания обучающихся по литературе. В этом случае первая оценка (за содержание и речь) считается оценкой по литературе.

Содержание сочинения и изложения оценивается по следующим критериям:

- соответствие работы ученика теме и основной мысли;
- полнота раскрытия темы; правильность фактического материала; последовательность изложения.

При оценке речевого оформления сочинений и изложений учитывается:

- Разнообразие словаря и грамматического строя речи;
- Стилизовое единство и выразительность речи;
- Число речевых недочетов.

Грамотность оценивается по числу допущенных учеником ошибок – орфографических, пунктуационных и грамматических.

Оценка	Основные критерии оценки	
	Содержание и речь	Грамотность
5	1.Содержание работы полностью соответствует теме 2. Фактические ошибки отсутствуют. Содержание излагается последовательно Работа отличается богатством словаря, разнообразием используемых синтаксических конструкций, точностью словоупотребления. Достигнута стилизовое единство и выразительность текста	Обучающийся систематически демонстрирует грамотность.

4	<p>1.Содержание работы в основном соответствует теме (имеются незначительные отклонения от темы)</p> <p>Содержание в основном достоверно, но имеются единичные фактические неточности</p> <p>Имеются незначительные нарушения последовательности в изложении мыслей</p> <p>Лексический и грамматический строй речи достаточно разнообразен</p> <p>Стиль работы отличается единством и достаточной выразительностью</p> <p>В целом в работе допускается не более 2х недочетов в содержании и не более 3-4 речевых недочета</p>	<p>Допускаются: 2 орф. И 2 пунк., или 1 орф. И 3 пунк., или 4 пункт. Ошибки при отсутствии орф. Ошибок, а также 2 грам. Ошибки</p>
3	<p>1.В работе допущены существенные отклонения от темы</p> <p>2.Работа достоверна в главном, но в ней имеются отдельные фактические неточности.</p> <p>3.Допущены отдельные нарушения последовательности изложения.</p> <p>4.Беден словарь и однообразный употребляемые синтаксические конструкции, встречается неправильное словоупотребление. 5. Стиль работы не отличается единством, речь недостаточно выразительна.</p> <p>В целом в работе допускается не более 4х недочетов в содержании и не более 5 речевых недочета</p>	<p>Допускаются: 4 орф. И 4 пунк., или 3 орф. И 5 пунк., или 7 пункт. При отсутствии орф. Ошибок.</p>
2	<p>1.Работа не соответствует теме.</p> <p>2.Допущено много фактических неточностей.</p> <p>3.Нарушена последовательность изложения мыслей во всех частях работы, отсутствует связь между ними, часты случаи неправильного словоупотребления.</p> <p>Крайне беден словарь, работа написана короткими однотипными предложениями со слабо выраженной связью между ними, часты случаи неправильного словоупотребления.</p> <p>Нарушено стилевое единство текста.</p> <p>В целом в работе допущено 6 недочетов в содержании и до 7 речевых недочетов</p>	<p>Допускаются: 7орф. И 7 пунк., или 6 орф. И 8 пунк., 5 орф. И 9 пункт., 8 орф. И 6 пунк., а также 7 грам. Ошибок.</p>
1	<p>В работе допущено 6 недочетов в содержании и более 7 речевых недочетов</p>	<p>Имеется более 7 орф., 7 пунк. И 7 грам. Ошибок.</p>

При оценке сочинения необходимо учитывать самостоятельность, оригинальность замысла ученического сочинения, уровень его композиционного и речевого оформления. Наличие оригинального замысла, его хорошая реализация позволяют повысить первую оценку за сочинение на один балл.

Если объем сочинения в полтора – два раза больше указанного в настоящих нормах, то при оценке работы следует исходить из нормативов, увеличенных для отметки «4» на одну, а для отметки «3» на две единицы. Например, при оценке грамотности «4» ставится при 3

орфографических, 2 пунктуационных и 2 грамматических ошибках или при соотношениях: 2 – 3 – 2, 2 – 2 – 3; «3» ставится при соотношениях: 6 – 4 – 4, 4 – 6 – 4, 4 – 4 – 6. При выставлении оценок «5», «6», «7» превышение объема сочинения не принимается во внимание.

Первая оценка (за содержание и речь) не может быть положительной, если не раскрыта тема высказывания, хотя по остальным показателям оно написано удовлетворительно.

На оценку сочинения и изложения распространяются положения об однотипных и негрубых ошибках, а также о сделанных учеником исправлениях, приведенные в разделе «Оценка диктантов».

Ошибки и недочеты в сочинениях и изложениях.

Следует различать понятия «ошибка» и «недочет». Ошибка – это нарушение требований к правильности речи, нарушение норм литературного языка. О ней мы говорим «так сказать нельзя». Недочет – это нарушение рекомендаций, связанных с понятием хорошей, коммуникативно-целесообразной речи. Ошибку мы оцениваем с позиции «это неправильно», недочет – с позиции «это хуже, чем могло бы быть сказано или написано». Другими словами, недочет – это скорее не ошибка, а некоторая шероховатость речи.

Речевые недочеты свидетельствуют о том, что школьник не научился подчинять отбор слов и выражений задаче речи. Выбранные им языковые средства неточно передают мысль или искажают ее, не раскрывают отношения автора к описываемым фактам, не соответствуют стилю изложения. Речевыми недочетами можно считать:

- повторение одного и того же слова;
- однообразие словарных конструкций;
- неудачный порядок слов;
- различного рода стилевые смешения.

Ошибки в содержании сочинений и изложений

Ошибки в содержании сочинения или изложения показывают, что ученик не овладел полностью умением составлять программу высказывания: недостаточно знаком с фактическим материалом по теме высказывания; не умеет отбирать сведения так, чтобы раскрыть заявленную тему; не владеет логикой изложения. Фактические ошибки: в изложении: неточности, искажения текста в обозначении времени, места событий, последовательности действий, причинно-следственных связей.

В сочинении:

искажение имевших место событий, неточное воспроизведение источников, имен собственных, мест событий, дат.

Логические ошибки

- нарушение последовательности в высказывании;
- отсутствие связи между частями сочинения (изложения) и между предложениями;
- неоправданное повторение высказанной ранее мысли;
- раздробление одной микротемы другой микротемой;
- несоразмерность частей высказывания или отсутствие необходимых частей;
- перестановка частей текста (если она не обусловлена заданием к изложению);
- неоправданная подмена лица, от которого ведется повествование. К примеру, повествование ведется сначала от первого, а потом от третьего лица.

Речевые ошибки

К речевым ошибкам относятся ошибки и недочеты в употреблении слов и построении текста.

Первые, в свою очередь, делятся на семантические и стилистические. К речевым семантическим ошибкам можно отнести следующие нарушения:

употребление слова в несвойственном ему значении, например: мокрыми ресницами он шлепал себя по лицу; реки с налипшими на них городами; устав ждать, братик опрокинул подбородок на стол; неразличение (смешение) паронимов или синонимов, например: рука болталась, как плетень; учитель не должен потакать прихотям ребенка и идти у него на поводке; нарушение лексической сочетаемости, например: Чичиков постепенно покидает город; пули не свистели над ушами; употребление лишних слов, например: опустив голову вниз; он впервые познакомился с Таней случайно; пропуск, недостаток нужного слова, например: Сережа смирно сидит в кресле, закутанный белой простыней, и терпеливо ждет конца (о стрижке); стилистически неоправданное употребление ряда однокоренных слов, например: характерная черта характера; приближался все ближе и ближе.

Стилистические ошибки представляют собой следующие нарушения, которые связаны с требованиями к выразительности речи: неоправданное употребление в авторской речи диалектных и просторечных слов, например: У Кити было два парня: Левин и Вронский; неуместное употребление эмоционально окрашенных слов и конструкций, особенно в авторской речи, например: Рядом сидит папа (вместо отец) одного из малышей; смешение лексики разных исторических эпох; употребление штампов.

Речевые ошибки в построении текста: бедность и однообразие синтаксических конструкций; нарушение видовойременной соотнесенности глагольных форм, например: Когда Пугачев выходил из избы и сел в карету, Гринев долго смотрел ему вслед; стилистически неоправданное повторение слов; неудачное употребление местоимений для связи предложений или частей текста, приводящее к неясности, двусмысленности речи, например: Иванов закинул удочку, и она клюнула; неудачный порядок слов.

Грамматические ошибки

Грамматические ошибки – это нарушение грамматических норм образования языковых единиц и их структуры.

Анализ грамматических ошибок помогает учителю определить, какими нормами языка (словообразовательными, морфологическими, синтаксическими) не владеет ученик.

Разновидности грамматических ошибок:

Словообразовательные, состоящие в неоправданном словосочинительстве или видоизменении слов нормативного языка (например, надсмешка, подчерк, нагинаться, спинжак, беспощадство, публицизм и т.п.). Такие ошибки нельзя воспринимать как орфографические.

Морфологические, связанные с ненормативным образованием форм слов и употреблением частей речи (писав свои произведения, не думал, что очутюсь в полной темноте; одни англичанины; спортсмены в каноях; ихний улыбающийся ребенок; ложит и т.д.)

Синтаксические

а) Ошибки в структуре словосочетаний, в согласовании и управлении, например:

браконьерам, нарушающих закон; жажда к славе;

б) ошибки в структуре простого предложения:

нарушение связи между подлежащим и сказуемым, например: солнце села; но не вечно ни юность, ни лето; это было моей единственной книгой в дни войны;

нарушение границы предложения, например: Собаки напали на след зайца. И стали гонять его по вырубке;

разрушение ряда однородных членов, например: настоящий учитель верен своему делу и никогда не отступать от своих принципов. Почти все вещи в доме большие: шкафы, двери, а еще грузовик и комбайн;

ошибки в предложениях с причастными и деепричастными оборотами, например; причалившая лодка к берегу; На картине «Вратарь» изображен мальчик, широко расставив ноги, упершись руками в колени;

местоименное дублирование одного из членов предложения, чаще подлежащего, например:

Кусты, они покрывали берег реки;

пропуски необходимых слов, например: Владик прибил доску и побежал в волейбол.

В) ошибки в структуре сложного предложения:

смешение сочинительной и подчинительной связи, например: Когда ветер усиливается, и кроны деревьев шумят под его порывами;

отрыв придаточного от определяемого слова, например: Сыновья Тараса только что слезли с коней, которые учились в Киевской бурсе; г) смешение прямой и косвенной речи;

д) разрушение фразеологического оборота без особой стилистической установки, например: терпеть не могу сидеть сложив руки; хохотала как резаная.

Грамматические ошибки следует отличать от орфографических. Орфографическая ошибка может быть допущена только на письме, ее нельзя услышать. Грамматическая ошибка не только видима, но и слышима. Простой прием чтения вслух по орфоэпическим правилам помогает разграничить грамматические и орфографические ошибки. К примеру, ошибка в окончании браконьерам, промышляющих в лесах не орфографическая, а грамматическая, так как нарушено согласование, что является грамматической нормой. И, наоборот, в окончании умчался в синюю даль ошибка орфографическая, так как вместо «юю» по правилу написано другое.

Оценка обучающих работ

Обучающие работы (различные упражнения и диктанты неконтрольного характера) оцениваются более строго, чем контрольные работы.

При оценке обучающих работ учитывается:

- 1) степень самостоятельности обучающегося;
- 2) этап обучения;
- 3) объем работы;
- 4) четкость, аккуратность, каллиграфическая правильность письма.

Если возможные ошибки были предупреждены в ходе работы, оценки «5» и «4» ставятся только в том случае, когда ученик не допустил ошибок или допустил, но исправил ошибку. При этом выбор одной из оценок при одинаковом уровне грамотности и содержания определяется степенью аккуратности записи, подчеркиваний и других особенностей оформления, а также наличием или отсутствием описок. В работе, превышающей по количеству слов объем диктантов для данного класса, для оценки «4» допустимо и 2 исправления ошибок.

Первая и вторая работа как классная, так и домашняя при закреплении определенного умения или навыка проверяется, но по усмотрению учителя может не оцениваться. Самостоятельные работы, выполненные без предшествовавшего анализа возможных ошибок, оцениваются по нормам для контрольных работ соответствующего или близкого вида.

Оценка тестов

При проведении тестовых работ критерии следующие:

«5» - 90 – 100 %;

«4» - 70 – 89 %;

«3» - 51 – 69 %; «2» - 30 – 50 %;

«1» - менее 30%.

При выполнении тестовых работ в формате ОГЭ и ЕГЭ

Полностью выполненная части «А» - «удовлетворительно»

Части «А» и «В» - «хорошо»

Части «А», «В» и одного задания из части «С» - «отлично»

График контрольных мероприятий

Контрольное мероприятие	Тип контроля	Срок проведения	Классы
Проверка домашнего задания	Текущий	На каждом уроке	10-11
Письменный контроль	Тематический	По итогам освоения раздела	10-11
Тестирование	Тематический	По итогам освоения темы	10-11
Устный опрос	Тематический	По итогам освоения темы	10-11
Итоговая работа	Итоговый	По итогам освоения темы	10-11

Приложение № 5 к ООП СОО

Список итоговых планируемых результатов
с указанием этапов их формирования и способов оценки по учебному предмету
«Литература»

Этап формирования: 10 класс Список итоговых планируемых результатов	Способ оценки
осознание причастности к отечественным традициям и исторической преемственности поколений на основе установления связей литературы с фактами социальной жизни, идеологическими течениями и особенностями культурного развития страны в конкретную историческую эпоху (вторая половина XIX века)	Устный опрос
осознание взаимосвязей между языковым, литературным, интеллектуальным, духовно-нравственным развитием личности в контексте осмысления произведений русской и зарубежной литературной классики и собственного интеллектуально-нравственного роста;	Устный опрос Письменная работа
сформированность устойчивого интереса к чтению как средству познания отечественной и других культур, уважительного отношения к ним;	Устный опрос Письменная работа
осознанное умение внимательно читать, понимать и самостоятельно интерпретировать художественные, публицистические и литературно-критические тексты;	Устный опрос Письменная работа
знание содержания и понимание ключевых проблем произведений русской и зарубежной классической литературы, а также литератур народов России (вторая половина XIX века), их историко-культурного и нравственно-ценностного влияния на формирование национальной и мировой литературы;	Устный опрос Письменная работа

сформированность умений определять и учитывать историко-культурный контекст и контекст творчества писателя в процессе анализа художественных текстов, выявлять связь литературных произведений второй половины XIX века с временем написания, с современностью и традицией;	Устный опрос Письменная работа
умение раскрывать конкретно-историческое и общечеловеческое содержание литературных произведений;	Устный опрос Письменная работа
способность выявлять в произведениях художественной литературы второй половины XIX века образы, темы, идеи, проблемы и выражать своё отношение к ним в развёрнутых аргументированных устных и письменных высказываниях, участвовать в дискуссии на литературные темы;	Устный опрос Письменная работа
устойчивые навыки устной и письменной речи в процессе чтения и обсуждения лучших образцов отечественной и зарубежной литературы; осмысление художественной картины жизни, созданной автором в литературном произведении, в единстве эмоционального личностного восприятия и интеллектуального понимания;	Устный опрос Письменная работа
умение эмоционально откликаться на прочитанное, выражать личное отношение к нему, передавать собственные читательские впечатления и аргументировать своё мнение;	Устный опрос
сформированность умений выразительно (с учётом индивидуальных особенностей обучающихся) читать, в том числе наизусть, не менее 10 произведений и (или) фрагментов;	Устный опрос
овладение умениями анализа и интерпретации художественного произведения в единстве формы и содержания (с учётом неоднозначности заложенных в нём смыслов и наличия в нём подтекста) с использованием теоретико-литературных терминов и понятий (в дополнение к изученным на уровне основного общего образования);	Творческая работа
владение комплексным филологическим анализом художественного текста; осмысление функциональной роли теоретико-литературных понятий, в том числе: конкретно-историческое, общечеловеческое и национальное в творчестве писателя, традиция и новаторство, авторский замысел и его воплощение, миф и литература, историзм, народность, художественное время и пространство, поэтика, историко-литературный процесс, литературные направления и течения: романтизм, реализм, литературные жанры, трагическое и комическое, психологизм, тематика и проблематика, авторская позиция, фабула, виды тропов и фигуры речи, внутренняя речь, стиль, стилизация, аллюзия, подтекст, символ, интертекст, гипертекст, системы стихосложения (тоническая, силлабическая, силлабо-тоническая), «вечные темы» и «вечные образы» в литературе, взаимосвязь и взаимовлияние национальных литератур, художественный перевод, литературная критика;	Устный опрос Письменная работа
понимание и осмысленное использование терминологического аппарата современного литературоведения, а также элементов искусствоведения, театроведения, киноведения в процессе анализа и интерпретации произведений художественной литературы и других видов искусств;	Устный опрос
умение сопоставлять произведения русской и зарубежной литературы и сравнивать их с художественными интерпретациями в других видах искусств (графика, живопись, театр, кино, музыка и других);	Практический контроль

сформированность представлений о литературном произведении как явлении словесного искусства, о языке художественной литературы в его эстетической функции и об изобразительно-выразительных возможностях русского языка в произведениях художественной литературы и умение применять их в речевой практике;	Устный опрос Письменная работа
владение умением анализировать единицы различных языковых уровней и выявлять их смыслообразующую роль в произведении;	Устный опрос
сформированность представлений о стилях художественной литературы разных эпох, об индивидуальном авторском стиле;	Устный опрос
владение современными читательскими практиками, культурой восприятия и понимания литературных текстов, умениями самостоятельного истолкования прочитанного, ведения диалога о прочитанном в русле обсуждаемой проблематики, информационной переработки текстов в виде аннотаций, отзывов, докладов, тезисов, конспектов, рефератов, а также сочинений различных жанров (не менее 250 слов);	Устный опрос Письменная Работа Сочинение
владение умением редактировать и совершенствовать собственные письменные высказывания с учётом норм русского литературного языка;	Устный опрос Письменная работа
владение умениями учебной проектно-исследовательской деятельности историко- и теоретико-литературного характера, в том числе создания медиапроектов, различными приёмами цитирования и редактирования текстов;	Устный опрос Письменная Работа Проект
сформированность представлений об основных направлениях литературной критики, о современных подходах к анализу художественного текста в литературоведении;	Устный опрос Письменная работа
умение создавать собственные литературно-критические произведения на основе прочитанных художественных текстов;	Творческая работа
умение работать с разными информационными источниками, в том числе в медиапространстве, использовать ресурсы традиционных библиотек и электронных библиотечных систем.	Устный опрос Письменная работа
Этап формирования: 11 класс Список итоговых планируемых результатов	
осознание причастности к отечественным традициям и исторической преемственности поколений на основе установления связей литературы с фактами социальной жизни, идеологическими течениями и особенностями культурного развития страны в конкретную историческую эпоху (конец XIX – начало XXI века);	Устный опрос Письменная работа
включение в культурно-языковое пространство русской и мировой культуры через умение соотносить художественную литературу с фактами общественной жизни и культуры, раскрывать роль литературы в духовном и культурном развитии общества;	Устный опрос Письменная работа
воспитание ценностного отношения к литературе как неотъемлемой части культуры;	Устный опрос
осознание взаимосвязи между языковым, литературным, интеллектуальным, духовно-нравственным развитием личности в контексте осмысления произведений русской, зарубежной литературы и литератур народов России, и самооценки собственного интеллектуально-нравственного уровня;	Устный опрос Письменная работа
приобщение к российскому литературному наследию и через него – к традиционным ценностям и сокровищам отечественной и мировой культуры, понимание роли и места русской литературы в мировом культурном процессе;	Устный опрос Письменная работа
знание содержания и понимание ключевых проблем произведений русской,	Устный опрос

зарубежной классической и современной литературы, литератур народов России (конец XIX – начало XXI века), их историко-культурного и нравственно-ценностного влияния на формирование национальной и мировой литературы;	Письменная работа
самостоятельное осмысление художественной картины жизни, созданной автором в литературном произведении, в единстве эмоционального личностного восприятия и интеллектуального понимания;	Устный опрос Письменная Работа Самостоятельная работа
сформированность умений самостоятельно определять и учитывать историко-культурный контекст и контекст творчества писателя в процессе анализа художественных текстов, выявлять связь литературных произведений конца XIX–начала XXI века со временем написания, с современностью и традицией, выявлять сквозные темы и ключевые проблемы русской литературы;	Устный опрос
способность самостоятельно выявлять в произведениях художественной литературы образы, темы, идеи, проблемы и выражать своё отношение к ним в развёрнутых аргументированных устных и письменных высказываниях, участие в дискуссии на литературные темы;	Устный опрос Письменная Работа Сочинение
свободное владение устной и письменной речью в процессе чтения и обсуждения лучших образцов отечественной и зарубежной литературы;	Устный опрос Письменная работа
умение эмоционально откликаться на прочитанное, выражать личное отношение к нему, передавать собственные читательские впечатления и аргументировать своё мнение;	Устный опрос
сформированность умений выразительно (с учётом индивидуальных особенностей обучающихся) читать, в том числе наизусть, не менее 10 произведений и (или) фрагментов;	Устный опрос Письменная работа
овладение умениями самостоятельного анализа и интерпретации художественного произведения в единстве формы и содержания (с учётом неоднозначности заложенных в нём смыслов и наличия в нём подтекста) с использованием теоретико-литературных терминов и понятий (в дополнение к изученным на уровне основного общего образования);	Устный опрос Письменная работа
владение комплексным филологическим анализом художественного текста;	Устный опрос
осмысление функциональной роли теоретико-литературных понятий, в том числе: конкретно-историческое, общечеловеческое и национальное в творчестве писателя, традиция и новаторство, авторский замысел и его воплощение, миф и литература, историзм, народность, художественное время и пространство, поэтика, историко-литературный процесс, литературные направления и течения: романтизм, реализм, модернизм (символизм, акмеизм, футуризм), постмодернизм, авангард, литературный манифест, литературные жанры, трагическое и комическое, психологизм, тематика и проблематика, авторская позиция, фабула, виды тропов и фигуры речи, внутренняя речь, стиль, стилизация, аллюзия, подтекст, символ, системы стихосложения (тоническая, силлабическая, силлабо-тоническая), дольник, верлибр, «вечные темы» и «вечные образы» в литературе, беллетристика, массовая литература, сетевая литература, взаимосвязь и взаимовлияние национальных литератур, художественный перевод, литературная критика;	Устный опрос Письменная работа
понимание и осмысленное использование терминологического аппарата современного литературоведения, а также элементов искусствоведения,	Устный опрос Письменная

театроведения, киноведения в процессе анализа и интерпретации произведений художественной литературы и литературной критики;	работа
умение самостоятельно сопоставлять произведения русской и зарубежной литературы и сравнивать их с художественными интерпретациями в других видах искусств (графика, живопись, театр, кино, музыка и другие);	Устный опрос Письменная Работа Самостоятельная работа
сформированность представлений о литературном произведении как явлении словесного искусства, о языке художественной литературы в его эстетической функции и об изобразительно-выразительных возможностях русского языка в произведениях художественной литературы, умение применять их в речевой практике;	Устный опрос Письменная работа
умение анализировать языковые явления и факты, допускающие неоднозначную интерпретацию, и выявлять их смыслообразующую роль;	Устный опрос Письменная работа
сформированность представлений о стилях художественной литературы разных эпох, литературных направлениях, течениях, школах, об индивидуальном авторском стиле;	Устный опрос Письменная работа
владение современными читательскими практиками, культурой восприятия и понимания литературных текстов, умениями самостоятельного истолкования прочитанного, информационной переработки текстов в виде аннотаций, отзывов, докладов, тезисов, конспектов, рефератов, а также сочинений различных жанров (не менее 250 слов);	Устный опрос Письменная Работа Сочинение
владение умением редактировать и совершенствовать собственные письменные высказывания с учётом норм русского литературного языка;	Устный опрос Письменная работа
владение умениями учебной проектно-исследовательской деятельности историко- и теоретико-литературного характера, в том числе создания медиапроектов, различными приёмами цитирования и редактирования собственных и чужих текстов;	Устный опрос Письменная работа
сформированность представлений об основных направлениях литературной критики, о современных подходах к анализу художественного текста в литературоведении;	Устный опрос Письменная работа
умение создавать собственные литературно-критические произведения на основе прочитанных художественных текстов;	Устный опрос Письменная работа
умение самостоятельно работать с разными информационными источниками, в том числе в медиaprостранстве (поиск, анализ, отбор, структурирование, презентация информации), оптимально использовать ресурсы традиционных библиотек и электронных библиотечных систем.	Устный опрос Письменная Работа Презентация

Требования к выставлению отметок за промежуточную аттестацию.

Оценка устных ответов.

Основу устного контроля составляет монологический ответ обучающегося. Основные критерии оценивания:

- Знание текста и понимание идейно-художественного содержания изученного произведения.
- Умение объяснять взаимосвязь событий, характер и поступки героя.
- Понимание роли художественных средств в раскрытии идейно - эстетического содержания изученного произведения.

- Знание теоретико-литературных понятий и умение пользоваться этими знаниями при анализе произведений, изучаемых в классе и прочитанных самостоятельно.
- Речевая грамотность, логичность и последовательность ответа, техника и выразительность чтения.

В соответствии с этим:

Оценкой «5» оценивается ответ, обнаруживающий прочные знания и глубокое понимание текста изучаемого произведения; умение объяснять взаимосвязь событий, характер и поступки героев и роль художественных средств в раскрытии идейноэстетического содержания произведения, привлекать текст для аргументации своих выводов; хорошее владение литературной речью. обучающийся систематически демонстрирует оригинальность и аналитическое мышление; выполняет работу на высшем уровне.

Оценкой «4» оценивается ответ, который, показывает прочное знание и достаточно глубокое понимание текста изучаемого произведения; умение объяснять взаимосвязь событий, характерны и поступки героев и роль основных художественных средств в раскрытии идейно-эстетического содержания произведения, умение пользоваться основным теоретиколитературными знаниями: и навыками разбора при анализе прочитанных произведений: умение привлекать текст произведения для обоснования своих выводов, владение литературной речью. Однако по одному-двум из этих компонентов ответа могут быть допущены неточности.

Оценкой «3» оценивается ответ, свидетельствующий о знании и понимании текста изучаемого произведения; знании основных вопросов теории, но недостаточном умении пользоваться этими знаниями при анализе произведения: ограниченных навыках разбора и недостаточном умении привлекать текст произведений для подтверждения своих выводов. Допускается не более двух-трёх ошибок в содержании ответа, а также ряда недостатков в его композиции и языке.

Оценкой «2» оценивается ответ, обнаруживающий незнание содержания произведения в целом, за исключением отдельных фрагментов, неумении объяснять поведение, характеры основных героев и роль важнейших художественных средств в раскрытии идейноэстетического содержания произведения, незнание элементарных теоретико-литературных понятий и слабое владение литературной речью.

Оценкой «1» оценивается ответ, обнаруживающий незнание содержания произведения в целом, неумении объяснять поведение, характеры основных героев и роль важнейших художественных средств в раскрытии идейно-эстетического содержания произведения, незнание элементарных теоретико-литературных понятий и слабое владение литературной речью. Оценка сочинений.

В основу оценки сочинений по литературе должны быть положены следующие главные критерии пределах программы данного класса:

- правильное понимание темы, глубина, и полнота её раскрытия, верная передача фактов, правильное объяснение событий и поведения героев, исходя из идейно-эстетического содержания произведения, доказательств основных положений, привлечение материала, важного и существенного для раскрытия темы, умение делать выводы и обобщения, точность в цитатах и умение включать их в текст сочинения;
- соразмерность частей сочинения, логичность связей и переходов между ними;
- точность и богатство лексики, умение пользоваться изобразительными средствами языка.

Оценка «5» ставится за сочинение:

- Глубоко аргументировано раскрывающее тему, свидетельствующее об отличном знании текста произведения и других материалов, необходимых для её раскрытия, умение делать выводы и обобщения;
- стройное по композиции, логическое и последовательное в изложении мыслей;
- написанное правильным литературным языком и стилистически соответствующее содержанию;
- не допускаются неточности в содержании.

Оценка «4» ставится за сочинение:

- достаточно полно и убедительно раскрывающее тему с незначительными отклонениями от неё; обнаруживающее хорошее знание литературного материала, и других источников по теме сочинения и умение пользоваться ими для обоснования своих мыслей, а также делать выводы и обобщения;
- логическое и последовательное в изложении содержания;
- написанное правильным литературным языком, стилистически соответствующее содержанию;
- допускается две-три неточности: в содержании, а также не более трёх-четырёх речевых недочётов.

Оценка «3» ставится за сочинение, в котором:

- в главном и основном раскрывается тема, ответ дан верный, но односторонний или недостаточно полный ответ на тему, допущены отклонения от неё или отдельные ошибки в изложении фактического материала; обнаруживается недостаточное умение делать выводы и обобщения;
- материал излагается достаточно логично, но имеются отдельные нарушения последовательности выражения мыслей;
- обнаруживается владение основами письменной речи; - в работе имеется не более 4-5 речевых недочетов.

Оценка «2» за сочинение, которое:

- не раскрывает тему, свидетельствует о поверхностном знании текста произведения, состоит из путаного пересказа отдельных событий без вывода и обобщений или из общих положений, не опирающихся на содержание материала.
- характеризуется расположением материала, отсутствием связи между частями; - отличается бедностью словаря, наличием грубых ошибок.

Оценка «1» за сочинение, которое:

- не раскрывает тему, свидетельствует о поверхностном знании текста произведения, состоит из путаного пересказа отдельных событий без вывода и обобщений или из общих положений, не опирающихся на содержание материала.
- характеризуется расположением материала, отсутствием связи между частями; - отличается бедностью словаря, наличием большого количества грубых ошибок.

Оценка тестов

При проведении тестовых работ критерии следующие:

«5» - 90 – 100 %;

«4» - 70 – 89 %;

«3» - 51 – 69 %; «2» - 30 – 50 %;

«1» - менее 30%.

График контрольных мероприятий

Контрольное мероприятие	Тип контроля	Срок проведения	Классы
Проверка домашнего задания	Текущий	На каждом уроке	10-11
Письменный контроль	Тематический	По итогам освоения раздела	10-11
Тестирование	Тематический	По итогам освоения темы	10-11
Устный опрос	Тематический	По итогам освоения темы	10-11
Контрольная работа	Итоговый	По итогам освоения темы	10-11

Приложение № 6 к ООП СОО

Список итоговых планируемых результатов с указанием этапов их формирования и способов оценки по учебному предмету «Родной язык (чеченский)»

Этап формирования: 10 класс Список итоговых планируемых результатов	Способ оценки
иметь представление о чеченском языке как системе, знать основные единицы и уровни языковой системы, анализировать языковые единицы разных уровней языковой системы;	Устный опрос Письменная работа
иметь представление о культуре речи как разделе лингвистики;	Устный контроль
комментировать нормативный, коммуникативный и этический аспекты культуры речи, приводить соответствующие примеры;	Устный контроль Письменная работа
использовать эти знания в речевой практике;	Устный контроль Письменная работа
выполнять лексический анализ слова; соблюдать лексические нормы, анализировать и характеризовать высказывания (в том числе собственные) с точки зрения соблюдения лексических норм чеченского литературного языка;	Устный контроль Письменная работа
определять изобразительно-выразительные средства лексики.	Устный контроль Письменная работа

характеризовать и оценивать высказывания с точки зрения уместности использования стилистически окрашенной и эмоционально-экспрессивной лексики;	Устный контроль Письменная работа
использовать толковый словарь, словари синонимов, фразеологический, словообразовательный словарь, орфографический словарь, этимологический словарь, словарь устаревших слов;	Устный контроль Письменная работа
выполнять морфемный и словообразовательный анализ слова;	Письменная работа
анализировать и характеризовать речевые высказывания (в том числе собственные) с точки зрения особенностей употребления сложносокращённых слов (аббревиатур);	Письменная Работа
выполнять морфологический анализ слова;	Письменный контроль
определять особенности употребления в тексте слов разных частей речи;	Контрольная работа
соблюдать морфологические нормы, анализировать и характеризовать высказывания (в том числе собственные) с точки зрения соблюдения морфологических норм чеченского литературного языка;	Письменный контроль
характеризовать и оценивать высказывания с точки зрения трудных случаев употребления имён существительных, имён прилагательных, имён числительных, местоимений, глаголов, причастий, деепричастий, наречий (в рамках изученного);	Устный контроль Письменная работа
создавать устные монологические и диалогические высказывания различных типов и жанров;	Практический контроль
употреблять языковые средства в соответствии с речевой ситуацией (объём устных монологических высказываний – не менее 100 слов, объём диалогического высказывания – не менее 7-8 реплик);	Устный контроль Письменная работа
выступать перед аудиторией с докладом;	Устный контроль

представлять реферат, исследовательский проект на лингвистическую и другие темы;	Устный контроль Реферат
использовать образовательные информационно-коммуникационные инструменты и ресурсы для решения учебных задач;	Устный контроль Письменная работа
создавать тексты разных жанров научного, публицистического, официально-делового стилей (объём сочинения – не менее 280 слов);	Устный контроль Письменная работа Сочинение
использовать различные виды аудирования и чтения в соответствии с коммуникативной задачей, приёмы информационно-смысловой переработки прочитанных и прослушанных текстов, включая гипертекст, графику, инфографику и другое (объём текста для чтения – 450-500 слов);	Устный контроль
объём прослушанного или прочитанного текста для пересказа (от 250 до 300 слов);	Устный контроль
знать основные нормы речевого этикета применительно к различным ситуациям официального или неофициального общения, статусу адресанта или адресата, использовать правила чеченского речевого этикета в социально-культурной, учебно-научной, официально-деловой сферах общения, повседневном общении, интернет-коммуникации;	Письменная работа Устный контроль
употреблять языковые средства с учётом речевой ситуации;	Устный контроль Письменная работа
соблюдать в устной речи и на письме нормы чеченского литературного языка;	Письменная Работа Устный контроль
оценивать собственную и чужую речь с точки зрения точного, уместного и выразительного словоупотребления.	Устный контроль Письменная работа
Этап формирования: 11 класс Список итоговых планируемых результатов	

выполнять синтаксический анализ словосочетания, простого и сложного предложения;	Устный опрос, Письменная работа
определять изобразительно-выразительные средства синтаксиса чеченского языка (в рамках изученного);	Устный опрос Письменная работа
соблюдать синтаксические нормы;	Письменная работа
анализировать, характеризовать и оценивать высказывания с точки зрения основных норм согласования сказуемого с подлежащим, употребления падежной и предложно-падежной формы управляемого слова в словосочетании, употребления однородных членов предложения, причастного и деепричастного оборотов (в рамках изученного);	Устный опрос Письменная работа
различать виды сложноподчинённых предложений по характеру смысловых отношений между главной и придаточной частями, структуре, синтаксическим средствам связи, выявлять особенности их строения;	Устный опрос Письменная работа
выявлять сложноподчинённые предложения с несколькими придаточными, сложноподчинённые предложения с придаточной частью (определительной, изъяснительной и обстоятельственной);	Устный опрос Письменная работа Тест
понимать явления грамматической синонимии сложноподчинённых предложений и простых предложений с обособленными членами, использовать соответствующие конструкции в речи;	Письменная работа
трансформировать сложноподчинённые предложения в простые и простые в сложные, сохраняя смысл;	Устный опрос Письменная работа
понимать основные нормы построения сложноподчинённого предложения, особенности употребления сложноподчинённых предложений в речи;	Письменная работа Самостоятельная работа
проводить синтаксический и пунктуационный анализ сложноподчинённых предложений;	Письменная работа
применять нормы построения сложноподчинённых предложений и постановки знаков препинания в них;	Устный опрос Письменная работа
характеризовать смысловые отношения между частями бессоюзного сложного предложения, интонационное и пунктуационное выражение этих отношений;	Устный опрос Письменная работа
различать виды бессоюзных сложных предложений;	Устный опрос Письменная работа

	работа
правильно употреблять бессоюзные сложные предложения в речи;	Устный опрос Письменная работа
понимать основные грамматические нормы построения бессоюзного сложного предложения, особенности употребления бессоюзных сложных предложений в речи;	Письменная работа
проводить синтаксический и пунктуационный анализ бессоюзных сложных предложений;	Устный опрос Письменная работа
выявлять грамматическую синонимию бессоюзных сложных предложений и союзных сложных предложений, использовать соответствующие конструкции в речи;	Устный опрос Письменная работа
применять нормы постановки знаков препинания в бессоюзных сложных предложениях;	Устный опрос Письменная работа
анализировать и характеризовать текст с точки зрения соблюдения пунктуационных правил чеченского литературного языка (в рамках изученного);	Устный опрос Письменная работа
использовать словари, справочники;	Устный опрос Письменная работа Работа со словарем
иметь представление о принципах и разделах чеченской орфографии;	Устный опрос Письменная работа
выполнять орфографический анализ слова;	Письменная работа
анализировать и характеризовать текст (в том числе собственный) с точки зрения соблюдения орфографических правил чеченского литературного языка (в рамках изученного);	Устный опрос Письменная работа
соблюдать правила орфографии;	Письменная работа
иметь представление о принципах и разделах чеченской пунктуации;	Устный опрос Письменная работа
различать подчинительные союзы и союзные слова; соблюдать правила пунктуации.	Устный опрос Письменная работа

2. Требования к выставлению отметок за промежуточную аттестацию.

Оценка устных ответов обучающихся. Устный опрос является одним из основных способов учета знаний учащихся по русскому языку. Развернутый ответ ученика должен представлять собой связное, логически последовательное сообщение на определенную тему, показывать его умение применять определения, правила в конкретных случаях.

При оценке ответа ученика надо руководствоваться следующими критериями:

- 1) полнота и правильность ответа;
- 2) степень осознанности, понимания изученного;
- 3) языковое оформление ответа.

Оценка «5» ставится, если ученик:

- 1) полно излагает изученный материал, дает правильное определение языковых понятий;
- 2) обнаруживает понимание материала, может обосновать свои суждения, применить знания на практике, привести необходимые примеры не только по учебнику, но и самостоятельно составленные;
- 3) излагает материал последовательно и правильно с точки зрения норм литературного языка;
- 4) выполняет работу (дает ответ) на высшем уровне.

Оценка «4» ставится, если ученик дает ответ, удовлетворяющий тем же требованиям, что и для оценки «5», но допускает 1-2 ошибки, которые сам же исправляет, и 1-2 недочета в последовательности и языковом оформлении излагаемого.

Оценка «3» ставится, если ученик обнаруживает знание и понимание основных положений данной темы, но:

- 1) излагает материал неполно и допускает неточности в определении понятий или формулировке правил;
- 2) не умеет достаточно глубоко и доказательно обосновать свои суждения и привести свои примеры;
- 3) излагает материал непоследовательно и допускает ошибки в языковом оформлении излагаемого.

Оценка «2» ставится, если ученик обнаруживает незнание большей части соответствующего раздела изучаемого материала, допускает ошибки в формулировке определений и правил, искажающие их смысл, беспорядочно и неуверенно излагает материал. Оценка «2» отмечает такие недостатки в подготовке ученика, которые являются серьезным препятствием к успешному овладению последующим материалом.

Оценка «1» ставится, если ученик обнаруживает полное незнание или непонимание материала.

Оценка диктантов

Диктант – одна из основных форм проверки орфографической и пунктуационной грамотности. Для диктантов целесообразно использовать связные тексты, которые должны отвечать нормам современного литературного языка, быть доступными по содержанию обучающимся данного класса.

Объем диктанта устанавливается: для 10 класса – 190-200 слов, для 11 – 210-220 слов. (При подсчете слов учитываются как самостоятельные, так и служебные слова.)

Контрольный словарный диктант проверяет усвоение слов с непроверяемыми и труднопроверяемыми орфограммами. Он может состоять из следующего количества слов: для 10 класса – 45-50 слов, для 11 класса – 55-60 слов.

Диктант, имеющий целью проверку подготовки обучающихся по определенной теме, должен включать основные орфограммы или пунктограммы этой темы, а также обеспечивать выявление прочности ранее приобретенных навыков. Итоговые диктанты, проводимые в конце полугодия и года, проверяют подготовку обучающихся, как правило, по всем изученным темам.

В диктантах должно быть не более 12-15 различных слов с непроверяемыми и трудно-проверяемыми написаниями, правописанию которых ученики специально обучались. До осенних каникул сохраняется объем текста, рекомендованный для предыдущего класса. При оценке диктанта исправляются, но не учитываются орфографические и пунктуационные ошибки: В переносе слов;

На правила, которые не включены в школьную программу;

- На еще не изученные правила;
- В словах с непроверяемыми написаниями, над которыми не проводилась специальная работа;
- В передаче авторской пунктуации.

Исправляются, но не учитываются описки, неправильные написания, искажающие звуковой облик слова, например: «рапотает» (вместо работает), «дулпо» (вместо дупло), «мемля» (вместо земля).

При оценке диктантов важно также учитывать характер ошибки. Среди ошибок следует выделять негрубые, то есть не имеющие существенного значения для характеристики грамотности. При подсчете ошибок две негрубые считаются за одну. К негрубым относятся ошибки:

- В исключениях из правил;
- В написании большой буквы в составных собственных наименованиях;
- В случаях слитного и раздельного написания приставок в наречиях, образованных от существительных с предлогами, правописание которых не регулируется правилами; В случаях раздельного и слитного написания «не» с прилагательными и причастиями, выступающими в роли сказуемого; В написании *ы* и *и* после приставок;
- В случаях трудного различия *не* и *ни* (Куда он только не обращался! Куда он ни обращался, никто не мог дать ему ответ. Никто иной не ...; не кто иной как; ничто иное не ...; не что иное как и др.);
- В собственных именах нерусского происхождения;
- В случаях, когда вместо одного знака препинания поставлен другой;
- В пропуске одного из сочетающихся знаков препинания или в нарушении их последовательности.

Необходимо учитывать также повторяемость и однотипность ошибок. Если ошибка повторяется в одном и том же слове или в корне однокоренных слов, то она считается за одну ошибку.

Однотипными считаются ошибки на одно правило, если условия выбора правильного написания заключены в грамматических (в армии, в роще; колют, борются) в фонетических (пирожок, сверчок) особенностях данного слова.

Не считаются однотипными ошибками на такое правило, в котором для выяснения правильного написания одного слова требуется подобрать другое (опорное) слово или его форму (вода – воды, рот – ротик, грустный – грустить, резкий – резок).

Первые три однотипные ошибки считаются за одну ошибку, каждая следующая подобная ошибка учитывается как самостоятельная.

Примечание. Если в одном непроверяемом слове допущены 2 и более ошибок, то все они считаются за одну ошибку.

При наличии в контрольном диктанте более 5 поправок (исправление неверного написания на верное) оценка снижается на 1 балл. Отличная оценка не выставляется при наличии 3-х и более исправлений.

Диктант оценивается одной отметкой.

Оценка «5» выставляется за безошибочную работу. Обучающийся систематически демонстрирует грамотность и выполняет работу на высшем уровне (без помарок).

Оценка «4» выставляется при наличии в диктанте двух орфографических и двух пунктуационных ошибок, или 1 орфографической и 3-х пунктуационных ошибок или 4-х пунктуационных ошибок при отсутствии орфографических ошибок. Оценка «4» может выставляться при 3-х орфографических ошибках, если среди них есть однотипные.

Оценка «3» выставляется за диктант, в котором допущены 4 орфографические и 4 пунктуационные ошибки или 3 орфографические и 5 пунктуационных ошибок или 7 пунктуационных ошибок при отсутствии орфографических ошибок. Оценка «3» может быть поставлена также при наличии 6 орфографических и 6 пунктуационных ошибок, если среди тех и других имеются однотипные и негрубые ошибки. Оценка «2» выставляется за диктант, в котором допущено до 7 орфографических и 7 пунктуационных ошибок, или 6 орфографических и 8 пунктуационных ошибок, или 5 орфографических и 9 пунктуационных ошибок, или 8 орфографических и 6 пунктуационных ошибок.

При большем количестве ошибок диктант оценивается баллом «1».

При некоторой вариативности количества ошибок, учитываемых при выставлении оценки за диктант, следует принимать во внимание предел, превышение которого не позволяет выставлять данную оценку. Таким пределом является для оценки «4» 2 орфографические ошибки, для оценки «3» - 4 орфографические ошибки, для оценки «2» - 7 орфографических ошибок.

В комплексной контрольной работе, состоящей из диктанта и дополнительного (фонетического, лексического, орфографического, грамматического) задания, выставляется оценка за каждый вид работы.

При оценке выполнения дополнительных заданий рекомендуется руководствоваться следующим:

Оценка «5» ставится, если ученик выполнил все задания верно. Обучающийся систематически демонстрирует грамотность и выполняет работу на высшем уровне (без помарок).

Оценка «4» ставится, если ученик выполнил правильно не менее $\frac{3}{4}$ задания.

Оценка «3» ставится за работу, в которой правильно выполнено не менее половины заданий.

Оценка «2» ставится за работу, в которой не выполнено более половины заданий.

Оценка «1» ставится за работу, в которой не выполнена треть заданий.

Примечание. Орфографические и пунктуационные ошибки, допущенные при выполнении дополнительных заданий, учитываются при выведении оценки за диктант.

При оценке **контрольного словарного диктанта** рекомендуется руководствоваться следующим:

Оценка «5» ставится за диктант, в котором нет ошибок. Обучающийся систематически демонстрирует грамотность и выполняет работу на высшем уровне (без помарок).

Оценка «4» ставится за диктант, в котором ученик допустил 1-2 ошибки.

Оценка «3» ставится за диктант, в котором допущено 3-4 ошибки.

Оценка «2» ставится за диктант, в котором допущено до 7 ошибок.

Оценка «1» ставится за диктант, в котором допущено более 7 ошибок.

Оценка сочинений и изложений

Сочинения и изложения – основные формы проверки умения правильно и последовательно излагать мысли, уровня речевой подготовки обучающихся.

Сочинения и изложения проводятся в соответствии с требованиями раздела программы «Развития навыков связной речи».

Примерный объем текста для подробного изложения: в 10 классе – 450-500 слов, в 11 классе – 500-600 слов.

Рекомендуется следующий примерный объем классных сочинений: в 10 классе – 4,0-5,0 страниц, в 11 классе – 5,0-6,0 страниц.

К указанному объему сочинений учитель должен относиться как к примерному, так как объем ученического сочинения зависит от многих обстоятельств, в частности от стиля и жанра сочинения, от почерка.

С помощью сочинений и изложений проверяются:

- 1) умение раскрывать тему;
- 2) умение использовать языковые средства в соответствии со стилем, темой и задачей высказывания;
- 3) соблюдение языковых норм и правил правописания.

Любое сочинение и изложение оценивается двумя отметками: первая ставится за содержание и речевое оформление, вторая – за грамотность, т.е. за соблюдение орфографических, пунктуационных и языковых норм. Обе оценки считаются оценками по русскому языку, за исключением случаев, когда проводится работа, проверяющая знания обучающихся по литературе. В этом случае первая оценка (за содержание и речь) считается оценкой по литературе.

Содержание сочинения и изложения оценивается по следующим критериям:

- соответствие работы ученика теме и основной мысли;
- полнота раскрытия темы; правильность фактического материала; последовательность изложения.

При оценке речевого оформления сочинений и изложений учитывается:

- Разнообразие словаря и грамматического строя речи;
- Стилиевое единство и выразительность речи;
- Число речевых недочетов.

Грамотность оценивается по числу допущенных учеником ошибок – орфографических, пунктуационных и грамматических.

Оценка	Основные критерии оценки	
	Содержание и речь	Грамотность
5	1.Содержание работы полностью соответствует теме 2. Фактические ошибки отсутствуют. Содержание излагается последовательно Работа отличается богатством словаря, разнообразием используемых синтаксических конструкций, точностью словоупотребления. Достигнута стилиевое единство и выразительность текста	Обучающийся систематически демонстрирует грамотность.

4	<p>1.Содержание работы в основном соответствует теме (имеются незначительные отклонения от темы)</p> <p>Содержание в основном достоверно, но имеются единичные фактические неточности</p> <p>Имеются незначительные нарушения последовательности в изложении мыслей</p> <p>Лексический и грамматический строй речи достаточно разнообразен</p> <p>Стиль работы отличается единством и достаточной выразительностью</p> <p>В целом в работе допускается не более 2х недочетов в содержании и не более 3-4 речевых недочета</p>	<p>Допускаются:</p> <p>2 орф. И 2 пункт., или 1 орф. И 3 пункт., или 4 пункт.</p> <p>Ошибки при отсутствии орф. Ошибок, а также 2 грам. Ошибки</p>
3	<p>1.В работе допущены существенные отклонения от темы 2.Работа достоверна в главном, но в ней имеются отдельные фактические неточности.</p> <p>3.Допущены отдельные нарушения последовательности изложения.</p> <p>4.Беден словарь и однообразный употребляемые синтаксические конструкции, встречается неправильное словоупотребление. 5. Стиль работы не отличается единством, речь недостаточно выразительна.</p> <p>В целом в работе допускается не более 4х недочетов в содержании и не более 5 речевых недочета</p>	<p>Допускаются:</p> <p>4 орф. И 4 пункт., или 3 орф. И 5 пункт., или 7 пункт.</p> <p>При отсутствии орф. Ошибок.</p>
2	<p>1.Работа не соответствует теме.</p> <p>2.Допущено много фактических неточностей.</p> <p>3.Нарушена последовательность изложения мыслей во всех частях работы, отсутствует связь между ними, часты случаи неправильного словоупотребления.</p> <p>Крайне беден словарь, работа написана короткими однотипными предложениями со слабо выраженной связью между ними, часты случаи неправильного словоупотребления.</p> <p>Нарушено стилевое единство текста.</p> <p>В целом в работе допущено 6 недочетов в содержании и до 7 речевых недочетов</p>	<p>Допускаются:</p> <p>7орф.</p> <p>И 7 пункт., или 6 орф. И 8 пункт., 5 орф. И 9 пункт., 8 орф. И 6 пункт., а также 7 грам. Ошибок.</p>
1	<p>В работе допущено 6 недочетов в содержании и более 7 речевых недочетов</p>	<p>Имеется более 7 орф., 7 пункт. И 7 грам. Ошибок.</p>

При оценке сочинения необходимо учитывать самостоятельность, оригинальность замысла ученического сочинения, уровень его композиционного и речевого оформления. Наличие оригинального замысла, его хорошая реализация позволяют повысить первую оценку за сочинение на один балл.

Если объем сочинения в полтора – два раза больше указанного в настоящих нормах, то при оценке работы следует исходить из нормативов, увеличенных для отметки «4» на одну, а для отметки «3» на две единицы. Например, при оценке грамотности «4» ставится при 3 орфографических, 2 пунктуационных и 2 грамматических ошибках или при соотношениях: 2 – 3 – 2, 2 – 2 – 3; «3» ставится при соотношениях: 6 – 4 – 4, 4 – 6 – 4, 4 – 4 – 6. При выставлении оценок «5», «6», «7» превышение объема сочинения не принимается во внимание.

Первая оценка (за содержание и речь) не может быть положительной, если не раскрыта тема высказывания, хотя по остальным показателям оно написано удовлетворительно.

На оценку сочинения и изложения распространяются положения об однотипных и негрубых ошибках, а также о сделанных учеником исправлениях, приведенные в разделе «Оценка диктантов».

Ошибки и недочеты в сочинениях и изложениях.

Следует различать понятия «ошибка» и «недочет». Ошибка – это нарушение требований к правильности речи, нарушение норм литературного языка. О ней мы говорим «так сказать нельзя». Недочет – это нарушение рекомендаций, связанных с понятием хорошей, коммуникативно-целесообразной речи. Ошибку мы оцениваем с позиции «это неправильно», недочет – с позиции «это хуже, чем могло бы быть сказано или написано». Другими словами, недочет – это скорее не ошибка, а некоторая шероховатость речи.

Речевые недочеты свидетельствуют о том, что школьник не научился подчинять отбор слов и выражений задаче речи. Выбранные им языковые средства неточно передают мысль или искажают ее, не раскрывают отношения автора к описываемым фактам, не соответствуют стилю изложения. Речевыми недочетами можно считать:

- повторение одного и того же слова;
- однообразие словарных конструкций;
- неудачный порядок слов;
- различного рода стиливые смешения.

Ошибки в содержании сочинений и изложений

Ошибки в содержании сочинения или изложения показывают, что ученик не овладел полностью умением составлять программу высказывания: недостаточно знаком с фактическим материалом по теме высказывания; не умеет отбирать сведения так, чтобы раскрыть заявленную тему; не владеет логикой изложения. Фактические ошибки: в изложении: неточности, искажения текста в обозначении времени, места событий, последовательности действий, причинно-следственных связей.

В сочинении:

искажение имевших место событий, неточное воспроизведение источников, имен собственных, мест событий, дат.

Логические ошибки

- нарушение последовательности в высказывании;
- отсутствие связи между частями сочинения (изложения) и между предложениями;
- неоправданное повторение высказанной ранее мысли;
- раздробление одной микротемы другой микротемой;

- несоразмерность частей высказывания или отсутствие необходимых частей;
- перестановка частей текста (если она не обусловлена заданием к изложению);
- неоправданная подмена лица, от которого ведется повествование. К примеру, повествование ведется сначала от первого, а потом от третьего лица.

Речевые ошибки

К речевым ошибкам относятся ошибки и недочеты в употреблении слов и построении текста.

Первые, в свою очередь, делятся на семантические и стилистические. К речевым семантическим ошибкам можно отнести следующие нарушения:

употребление слова в несвойственном ему значении, например: мокрыми ресницами он шлепал себя по лицу; реки с налипшими на них городами; устав ждать, братик опрокинул подбородок на стол; неразличение (смешение) паронимов или синонимов, например: рука болталась, как плетень; учитель не должен потакать прихотям ребенка и идти у него на поводке; нарушение лексической сочетаемости, например: Чичиков постепенно покидает город; пули не свистели над ушами; употребление лишних слов, например: опустив голову вниз; он впервые познакомился с Таней случайно; пропуск, недостаток нужного слова, например: Сережа смирно сидит в кресле, закутанный белой простыней, и терпеливо ждет конца (о стрижке); стилистически неоправданное употребление ряда однокоренных слов, например: характерная черта характера; приближался все ближе и ближе.

Стилистические ошибки представляют собой следующие нарушения, которые связаны с требованиями к выразительности речи: неоправданное употребление в авторской речи диалектных и просторечных слов, например: У Кити было два парня: Левин и Вронский; неуместное употребление эмоционально окрашенных слов и конструкций, особенно в авторской речи, например: Рядом сидит папа (вместо отец) одного из малышей; смешение лексики разных исторических эпох; употребление штампов.

Речевые ошибки в построении текста: бедность и однообразие синтаксических конструкций; нарушение видовременной соотнесенности глагольных форм, например: Когда Пугачев выходил из избы и сел в карету, Гринев долго смотрел ему вслед; стилистически неоправданное повторение слов; неудачное употребление местоимений для связи предложений или частей текста, приводящее к неясности, двусмысленности речи, например: Иванов закинул удочку, и она клюнула; неудачный порядок слов.

Грамматические ошибки

Грамматические ошибки – это нарушение грамматических норм образования языковых единиц и их структуры.

Анализ грамматических ошибок помогает учителю определить, какими нормами языка (словообразовательными, морфологическими, синтаксическими) не владеет ученик.

Разновидности грамматических ошибок:

Словообразовательные, состоящие в неоправданном словосочинительстве или видоизменении слов нормативного языка (например, надсмешка, подчерк, нагинаться, спинжак, беспощадство, публицизм и т.п.). Такие ошибки нельзя воспринимать как орфографические.

Морфологические, связанные с ненормативным образованием форм слов и употреблением частей речи (писав свои произведения, не думал, что очутюсь в полной темноте; одни англичанины; спортсмены в каноях; ихний улыбающийся ребенок; ложит и т.д.)

Синтаксические

а) Ошибки в структуре словосочетаний, в согласовании и управлении, например: браконьерам, нарушающих закон; жажда к славе;

б) ошибки в структуре простого предложения:

нарушение связи между подлежащим и сказуемым, например: солнце села; но не вечно ни юность, ни лето; это было моей единственной книгой в дни войны;

нарушение границы предложения, например: Собаки напали на след зайца. И стали гонять его по вырубке;

разрушение ряда однородных членов, например: настоящий учитель верен своему делу и никогда не отступать от своих принципов. Почти все вещи в доме большие: шкафы, двери, а еще грузовик и комбайн;

ошибки в предложениях с причастными и деепричастными оборотами, например; причалившая лодка к берегу; На картине «Вратарь» изображен мальчик, широко расставив ноги, упершись руками в колени;

местоименное дублирование одного из членов предложения, чаще подлежащего, например:

Кусты, они покрывали берег реки;

пропуски необходимых слов, например: Владик прибил доску и побежал в волейбол.

В) ошибки в структуре сложного предложения:

смешение сочинительной и подчинительной связи, например: Когда ветер усиливается, и кроны деревьев шумят под его порывами;

отрыв придаточного от определяемого слова, например: Сыновья Тараса только что слезли с коней, которые учились в Киевской бурсе; г) смешение прямой и косвенной речи;

д) разрушение фразеологического оборота без особой стилистической установки, например: терпеть не могу сидеть сложив руки; хохотала как резаная.

Грамматические ошибки следует отличать от орфографических. Орфографическая ошибка может быть допущена только на письме, ее нельзя услышать. Грамматическая ошибка не только видима, но и слышима. Простой прием чтения вслух по орфоэпическим правилам помогает разграничить грамматические и орфографические ошибки. К примеру, ошибка в окончании браконьерам, промышляющих в лесах не орфографическая, а грамматическая, так как нарушено согласование, что является грамматической нормой. И, наоборот, в окончании умчался в синюю даль ошибка орфографическая, так как вместо «юю» по правилу написано другое.

Оценка обучающих работ

Обучающие работы (различные упражнения и диктанты неконтрольного характера) оцениваются более строго, чем контрольные работы.

При оценке обучающих работ учитывается:

- 1) степень самостоятельности обучающегося;
- 2) этап обучения;
- 3) объем работы;
- 4) четкость, аккуратность, каллиграфическая правильность письма.

Если возможные ошибки были предупреждены в ходе работы, оценки «5» и «4» ставятся только в том случае, когда ученик не допустил ошибок или допустил, но исправил ошибку. При этом выбор одной из оценок при одинаковом уровне грамотности и содержания определяется степенью аккуратности записи, подчеркиваний и других особенностей оформления, а также наличием или отсутствием описок. В работе, превышающей по количеству слов объем диктантов для данного класса, для оценки «4» допустимо и 2 исправления ошибок.

Первая и вторая работа как классная, так и домашняя при закреплении определенного умения или навыка проверяется, но по усмотрению учителя может не оцениваться.

Самостоятельные работы, выполненные без предшествовавшего анализа возможных ошибок, оцениваются по нормам для контрольных работ соответствующего или близкого вида.

Оценка тестов

При проведении тестовых работ критерии следующие:

«5» - 90 – 100 %;

«4» - 70 – 89 %;

«3» - 51 – 69 %; «2» - 30 – 50 %;

«1» - менее 30%.

При выполнении тестовых работ в формате ОГЭ и ЕГЭ

Полностью выполненная часть «А» - «удовлетворительно»

Части «А» и «В» - «хорошо»

Части «А», «В» и одного задания из части «С» - «отлично»

График контрольных мероприятий

Контрольное мероприятие	Тип контроля	Срок проведения	Классы
Проверка домашнего задания	Текущий	На каждом уроке	10-11
Письменный контроль	Тематический	По итогам освоения раздела	10-11
Тестирование	Тематический	По итогам освоения темы	10-11
Устный опрос	Тематический	По итогам освоения темы	10-11
Итоговая работа	Итоговый	По итогам освоения темы	10-11

Приложение № 7 к ООП СОО

Список итоговых планируемых результатов с указанием этапов их формирования и способов оценки по учебному предмету «Родная литература (чеченская)»

Этап формирования: 10 класс Список итоговых планируемых результатов	Способ оценки
осознавать причастность к традициям, к исторической преемственности поколений на основе установления связей литературы с фактами социальной жизни, идеологическими течениями и особенностями культурного развития в конкретную историческую эпоху;	Устный опрос
иметь устойчивый интерес к чтению как средству познания отечественной и других культур, проявлять уважительное отношение к ним; владеть умением внимательно читать, понимать и самостоятельно интерпретировать художественный	Устный опрос Письменная работа

текст;	
определять и учитывать историко-культурный контекст и контекст творчества писателя в процессе анализа художественных текстов, выявлять связь литературных произведений со временем написания, с современностью и традицией; раскрывать конкретно-историческое и общечеловеческое содержание литературных произведений;	Устный опрос Письменная работа
осмысливать художественную картину жизни, созданную автором в литературном произведении;	Устный опрос Письменная работа
выявлять в произведениях художественной литературы образы, темы, идеи, проблемы и выражать своё читательское отношение к ним в развёрнутых аргументированных устных и письменных высказываниях;	Устный опрос Письменная работа
участвовать в дискуссии на литературные темы;	Устный опрос
редактировать и совершенствовать собственные письменные высказывания;	Устный опрос Письменная работа
анализировать и интерпретировать художественные произведения в единстве формы и содержания с использованием теоретико-литературных терминов и понятий, изученных в курсе литературы, выявлять их роль в произведении; уметь применять их в речевой практике;	Устный опрос Письменная работа
самостоятельно сопоставлять произведения чеченской литературы с их художественными интерпретациями в других видах искусств (живопись, театр, кино, музыка и другое);	Устный опрос Письменная работа
владеть современными читательскими практиками, культурой восприятия и понимания литературных текстов, умениями самостоятельного истолкования, прочитанного в устной и письменной форме, информационной переработки текстов в виде аннотаций, отзывов, докладов, тезисов, конспектов, рефератов, а также сочинений различных жанров;	Устный опрос Письменная работа
осуществлять самостоятельную проектно-исследовательскую деятельность, в том числе с разными информационными источниками, с использованием медиапространства и ресурсов традиционных библиотек и электронных библиотечных систем.	Устный опрос Письменная работа

Этап формирования: 11 класс Список итоговых планируемых результатов	
постигать духовно-нравственные ценности чеченской литературы и культуры, сопоставлять их с духовно-нравственными ценностями других народов;	Устный опрос Письменная работа
формулировать собственное отношение к произведениям чеченской литературы, давать их оценку;	Устный опрос Письменная работа
осознавать взаимосвязи между языковым, литературным, интеллектуальным, духовно-нравственным развитием личности в контексте осмысления произведений чеченской литературы и собственного интеллектуально-нравственного роста;	Устный опрос
определять и учитывать историко-культурный контекст и контекст творчества писателя в процессе анализа художественных текстов, выявлять связь литературных произведений со временем написания, с современностью и традицией;	Устный опрос Письменная работа
раскрывать конкретно-историческое и общечеловеческое содержание литературных произведений;	Устный опрос Письменная работа
выявлять «сквозные темы» и ключевые проблемы чеченской литературы;	Устный опрос Письменная работа
выявлять в произведениях художественной литературы образы, темы, идеи, проблемы и выражать своё отношение к ним в развёрнутых аргументированных устных и письменных высказываниях;	Устный опрос Письменная работа Самостоятельная работа
свободно владеть устной и письменной речью;	Устный опрос Письменная работа
участвовать в дискуссии на литературные темы;	Устный опрос
анализировать и интерпретировать художественные произведения в единстве формы и содержания с использованием теоретико-литературных терминов и понятий,	Устный опрос Письменная работа

изученных в курсе литературы;	
владеть умением самостоятельно сопоставлять произведения чеченской литературы с их художественными интерпретациями в других видах искусств (живопись, театр, кино, музыка и другое);	Устный опрос Сочинение
осознавать литературное произведение как явление словесного искусства, язык художественной литературы в его эстетической функции, определять изобразительно-выразительные средства чеченского языка и комментировать их роль в художественных текстах;	Устный опрос Письменная работа
владеть современными читательскими практиками, культурой восприятия и понимания литературных текстов, умениями самостоятельного истолкования, прочитанного в устной и письменной форме, информационной переработки текстов в виде аннотаций, отзывов, докладов, тезисов, конспектов, рефератов, а также сочинений различных жанров;	Устный опрос Письменная работа
редактировать и совершенствовать собственные письменные высказывания;	Устный опрос Письменная Работа
осуществлять самостоятельную проектно-исследовательскую деятельность, работая с разными информационными источниками, в том числе с использованием медиапространства и ресурсов традиционных библиотек и электронных библиотечных систем.	Устный опрос Письменная работа

Требования к выставлению отметок за промежуточную аттестацию.

Оценка устных ответов.

Основу устного контроля составляет монологический ответ обучающегося. Основные критерии оценивания:

- Знание текста и понимание идейно-художественного содержания изученного произведения.
- Умение объяснять взаимосвязь событий, характер и поступки героя.
- Понимание роли художественных средств в раскрытии идейно - эстетического содержания изученного произведения.
- Знание теоретико-литературных понятий и умение пользоваться этими знаниями при анализе произведений, изучаемых в классе и прочитанных самостоятельно.

- Речевая грамотность, логичность и последовательность ответа, техника и выразительность чтения.

В соответствии с этим:

Оценкой «5» оценивается ответ, обнаруживающий прочные знания и глубокое понимание текста изучаемого произведения; умение объяснять взаимосвязь событий, характер и поступки героев и роль художественного произведенных средств в раскрытии идейно-эстетического содержания произведения, привлекать текст для аргументации своих выводов; хорошее владение литературной речью. обучающийся систематически демонстрирует оригинальность и аналитическое мышление; выполняет работу на высшем уровне.

Оценкой «4» оценивается ответ, который, показывает прочное знание и достаточно глубокое понимание текста изучаемого произведения; умение объяснять взаимосвязь событий, характерны и поступки героев и роль основных художественных средств в раскрытии идейно-эстетического содержания произведения, умение пользоваться основным теоретико-литературными знаниями: и навыками разбора при анализе прочитанных произведений: умение привлекать текст произведения для обоснования своих выводов, владение литературной речью. Однако по одному-двум из этих компонентов ответа могут быть допущены неточности.

Оценкой «3» оценивается ответ, свидетельствующий о знании и понимании текста изучаемого произведения; знании основных вопросов теории, но недостаточном умении пользоваться этими знаниями при анализе произведения: ограниченных навыках разбора и недостаточном умении привлекать текст произведений для подтверждения своих выводов. Допускается не более двух-трёх ошибок в содержании ответа, а также ряда недостатков в его композиции и языке.

Оценкой «2» оценивается ответ, обнаруживающий незнание содержания произведения в целом, за исключением отдельных фрагментов, неумении объяснять поведение, характеры основных героев и роль важнейших художественных средств в раскрытии идейно-эстетического содержания произведения, незнание элементарных теоретико-литературных понятий и слабое владение литературной речью.

Оценкой «1» оценивается ответ, обнаруживающий незнание содержания произведения в целом, неумении объяснять поведение, характеры основных героев и роль важнейших художественных средств в раскрытии идейно-эстетического содержания произведения, незнание элементарных теоретико-литературных понятий и слабое владение литературной речью. Оценка сочинений.

В основу оценки сочинений по литературе должны быть положены следующие главные критерии пределах программы данного класса:

- правильное понимание темы, глубина, и полнота её раскрытия, верная передача фактов, правильное объяснение событий и поведения героев, исходя из идейно-эстетического содержания произведения, доказательств основных положений, привлечение материала, важного и существенного для раскрытия темы, умение делать выводы и обобщения, точность в цитатах и умение включать их в текст сочинения;

- соразмерность частей сочинения, логичность связей и переходов между ними;
- точность и богатство лексики, умение пользоваться изобразительными средствами языка.

Оценка «5» ставится за сочинение:

- Глубоко аргументировано раскрывающее тему, свидетельствующее об отличном знании текста произведения и других материалов, необходимых для её раскрытия, умение делать выводы и обобщения;

- стройное по композиции, логическое и последовательное в изложении мыслей;
- написанное правильным литературным языком и стилистически соответствующее содержанию;
- не допускаются неточности в содержании.

Оценка «4» ставится за сочинение:

- достаточно полно и убедительно раскрывающее тему с незначительными отклонениями от неё; обнаруживающее хорошее знание литературного материала, и других источников по теме сочинения и умение пользоваться ими для обоснования своих мыслей, а также делать выводы и обобщения;
- логическое и последовательное в изложении содержания;
- написанное правильным литературным языком, стилистически соответствующее содержанию;
- допускается две-три неточности: в содержании, а также не более трёх-четырёх речевых недочётов.

Оценка «3» ставится за сочинение, в котором:

- в главном и основном раскрывается тема, ответ дан верный, но односторонний или недостаточно полный ответ на тему, допущены отклонения от неё или отдельные ошибки в изложении фактического материала; обнаруживается недостаточное умение делать выводы и обобщения;
- материал излагается достаточно логично, но имеются отдельные нарушения последовательности выражения мыслей;
- обнаруживается владение основами письменной речи; - в работе имеется не более 4-5 речевых недочетов.

Оценка «2» за сочинение, которое:

- не раскрывает тему, свидетельствует о поверхностном знании текста произведения, состоит из путаного пересказа отдельных событий без вывода и обобщений или из общих положений, не опирающихся на содержание материала.
- характеризуется расположением материала, отсутствием связи между частями; - отличается бедностью словаря, наличием грубых ошибок.

Оценка «1» за сочинение, которое:

- не раскрывает тему, свидетельствует о поверхностном знании текста произведения, состоит из путаного пересказа отдельных событий без вывода и обобщений или из общих положений, не опирающихся на содержание материала.
- характеризуется расположением материала, отсутствием связи между частями; - отличается бедностью словаря, наличием большого количества грубых ошибок.

Оценка тестов

При проведении тестовых работ критерии следующие:

- «5» - 90 – 100 %;
- «4» - 70 – 89 %;
- «3» - 51 – 69 %; «2» - 30 – 50 %;
- «1» - менее 30%.

График контрольных мероприятий

Контрольное мероприятие	Тип контроля	Срок проведения	Классы
-------------------------	--------------	-----------------	--------

Проверка домашнего задания	Текущий	На каждом уроке	10-11
Письменный контроль Сочинение	Тематический	По итогам освоения раздела	10-11
Тестирование	Тематический	По итогам освоения темы	10-11
Устный опрос	Тематический	По итогам освоения темы	10-11
Контрольная работа	Итоговый	По итогам освоения темы	10-11

Приложение № 8 к ООП СОО

Список итоговых планируемых результатов с указанием этапов их формирования и способов оценки по учебному предмету «Иностранный язык (английский)»

Этап формирования: 10 класс Список итоговых планируемых результатов	Способ оценки
владеть основными видами речевой деятельности: говорение:	Устный опрос
вести разные виды диалога (диалог этикетного характера, диалог-побуждение к действию, диалог-расспрос, диалог-обмен мнениями, комбинированный диалог) в стандартных ситуациях неофициального и официального общения в рамках отобранного тематического содержания речи с вербальными и/или зрительными опорами с соблюдением норм речевого этикета, принятых в стране/странах изучаемого языка (8 реплик со стороны каждого собеседника);	Устный опрос
создавать устные связные монологические высказывания (описание/характеристика, повествование/сообщение, рассуждение) с изложением своего мнения и краткой аргументацией с вербальными и/или зрительными опорами или без опор в рамках отобранного тематического содержания речи;	Устный опрос
излагать основное содержание прочитанного/прослушанного текста с выражением своего отношения (объём монологического высказывания – до 14 фраз);	Устный опрос
устно излагать результаты выполненной проектной работы (объём – до 14 фраз);	Устный опрос
аудирование: воспринимать на слух и понимать аутентичные тексты, содержащие отдельные неизученные языковые явления, с разной глубиной проникновения в содержание текста: с пониманием основного содержания, с пониманием нужной/интересующей/запрашиваемой информации (время звучания текста/текстов для аудирования – до 2,5 минут);	Устный опрос
смысловое чтение: читать про себя и понимать несложные аутентичные тексты разного вида,	Устный опрос

жанра и стиля, содержащие отдельные неизученные языковые явления, с различной глубиной проникновения в содержание текста: с пониманием основного содержания, с пониманием нужной/интересующей/запрашиваемой информации, с полным пониманием прочитанного (объём текста/текстов для чтения – 500–700 слов);	
читать про себя и устанавливать причинно-следственную взаимосвязь изложенных в тексте фактов и событий;	Устный опрос
читать про себя несплошные тексты (таблицы, диаграммы, графики и другие) и понимать представленную в них информацию;	Устный опрос
письменная речь: заполнять анкеты и формуляры, сообщая о себе основные сведения, в соответствии с нормами, принятыми в стране/странах изучаемого языка; писать резюме (CV) с сообщением основных сведений о себе в соответствии с нормами, принятыми в стране/странах изучаемого языка;	Устный опрос
писать электронное сообщение личного характера, соблюдая речевой этикет, принятый в стране/странах изучаемого языка (объём сообщения – до 130 слов); создавать письменные высказывания на основе плана, иллюстрации, таблицы, диаграммы и/или прочитанного/прослушанного текста с использованием образца (объём высказывания – до 150 слов);	Устный опрос
заполнять таблицу, кратко фиксируя содержание прочитанного/прослушанного текста или дополняя информацию в таблице, письменно представлять результаты выполненной проектной работы (объём – до 150 слов);	Практическая работа
владеть фонетическими навыками: различать на слух, без ошибок, ведущих к сбою коммуникации, произносить слова с правильным ударением и фразы с соблюдением их ритмико-интонационных особенностей, в том числе применять правило отсутствия фразового ударения на служебных словах;	Письменный контроль
выразительно читать вслух небольшие тексты объёмом до 140 слов, построенные на изученном языковом материале, с соблюдением правил чтения и соответствующей интонацией, демонстрируя понимание содержания текста; владеть орфографическими навыками: правильно писать изученные слова;	Устный опрос Письменная работа
владеть пунктуационными навыками: использовать запятую при перечислении, обращении и при выделении вводных слов; апостроф, точку, вопросительный и восклицательный знаки; не ставить точку после заголовка; пунктуационно правильно оформлять прямую речь;	Практический контроль
пунктуационно правильно оформлять электронное сообщение личного характера; распознавать в устной речи и письменном тексте 1400 лексических единиц (слов, фразовых глаголов, словосочетаний, речевых клише, средств логической связи) и правильно употреблять в устной и письменной речи 1300 лексических единиц, обслуживающих ситуации общения в рамках тематического содержания речи, с соблюдением существующей в английском языке нормы лексической сочетаемости;	Устный опрос Письменная работа
распознавать и употреблять в устной и письменной речи: родственные слова, образованные с использованием аффиксации: глаголы при помощи префиксов dis-, mis-, re-, over-, under- и суффиксов -ise/-ize;	Устный опрос Письменная работа

имена существительные при помощи префиксов un-, in-/im- и суффиксов -ance/-ence, -er/-or, -ing, -ist, -ity, -ment, -ness, -sion/-tion, -ship;	
имена прилагательные при помощи префиксов un-, in-/im-, inter-, non- и суффиксов -able/-ible, -al, -ed, -ese, -ful, -ian/-an, -ing, -ish, -ive, -less, -ly, -ous, -y; наречия при помощи префиксов un-, in-/im-, и суффикса -ly;	Устный опрос Письменная работа
числительные при помощи суффиксов -teen, -ty, -th; с использованием словосложения: сложные существительные путём соединения основ существительных (football); сложные существительные путём соединения основы прилагательного с основой существительного (bluebell);	Устный опрос Письменная работа
сложные существительные путём соединения основ существительных с предлогом (father-in-law);	Устный опрос Письменная работа
сложные прилагательные путём соединения основы прилагательного/числительного с основой существительного с добавлением суффикса -ed (blue-eyed, eight-legged);	Устный опрос Письменная работа
сложных прилагательные путём соединения наречия с основой причастия II (well-behaved);	Устный опрос Письменная работа
с использованием конверсии: образование имён существительных от неопределённых форм глаголов (to run – a run);	Устный опрос Письменная работа
сложные прилагательные путём соединения основы прилагательного с основой причастия I (nice-looking); имён существительных от прилагательных (rich people – the rich);	Устный опрос Письменная работа
глаголов от имён существительных (a hand – to hand);	Устный опрос Письменная работа
глаголов от имён прилагательных (cool – to cool);	Устный опрос Письменная работа
распознавать и употреблять в устной и письменной речи имена прилагательные на -ed и -ing (excited – exciting);	Устный опрос Письменная работа
распознавать и употреблять в устной и письменной речи изученные многозначные лексические единицы, синонимы, антонимы, интернациональные слова, наиболее частотные фразовые глаголы, сокращения и аббревиатуры;	Устный опрос Письменная работа
распознавать и употреблять в устной и письменной речи различные средства связи для обеспечения целостности и логичности устного/письменного высказывания;	Устный опрос Письменная работа
знать и понимать особенности структуры простых и сложных предложений и различных коммуникативных типов предложений английского языка;	Письменная работа
распознавать и употреблять в устной и письменной речи: предложения, в том числе с несколькими обстоятельствами, следующими в определённом порядке;	Устный опрос Письменная работа
предложения с начальным It;	Устный опрос

	Письменная работа
предложения с начальным There + to be;	Устный опрос Письменная работа
предложения с глагольными конструкциями, содержащими глаголы-связки to be, to look, to seem, to feel;	Устный опрос Письменная работа
предложения со сложным дополнением – Complex Object;	Устный опрос Письменная работа
сложносочинённые предложения с сочинительными союзами and, but, or; сложноподчинённые предложения с союзами и союзными словами because, if, when, where, what, why, how;	Устный опрос Письменная работа
сложноподчинённые предложения с определительными придаточными с союзными словами who, which, that;	Устный опрос Письменная работа
сложноподчинённые предложения с союзными словами whoever, whatever, however, whenever;	Устный опрос Письменная работа
условные предложения с глаголами в изъявительном наклонении (Conditional 0, Conditional I) и с глаголами в сослагательном наклонении (Conditional II);	Устный опрос Письменная работа
все типы вопросительных предложений (общий, специальный, альтернативный, разделительный вопросы в Present/Past/Future Simple Tense, Present/Past Continuous Tense, Present/Past Perfect Tense, Present Perfect Continuous Tense);	Устный опрос Письменная работа
повествовательные, вопросительные и побудительные предложения в косвенной речи в настоящем и прошедшем времени, согласование времён в рамках сложного предложения;	Устный опрос Письменная работа
модальные глаголы в косвенной речи в настоящем и прошедшем времени; предложения с конструкциями as ... as, not so ... as, both ... and ..., either ... or, neither ... nor;	Устный опрос Письменная работа
предложения с I wish; конструкция to be going to, формы Future Simple Tense и Present Continuous Tense для выражения будущего действия; модальные глаголы и их эквиваленты (can/be able to, could, must/have to, may, might, should, shall, would, will, need);	Устный опрос Письменная работа
конструкции с глаголами на -ing: to love/hate doing smth;	Устный опрос Письменная работа
конструкции с глаголами to stop, to remember, to forget (разница в значении to stop doing smth и to stop to do smth);	Устный опрос Письменная работа
конструкция used to + инфинитив глагола;	Письменная работа
конструкции be/get used to smth, be/get used to doing smth;	Письменная работа
конструкции I prefer, I'd prefer, I'd rather prefer, выражающие предпочтение, а также конструкций I'd rather, You'd better;	Устный опрос Письменная работа
подлежащее, выраженное собирательным существительным (family, police),	Устный опрос

и его согласование со сказуемым;	Письменная работа
глаголы (правильные и неправильные) в видовременных формах действительного залога в изъявительном наклонении (Present/Past/Future Simple Tense, Present/Past/Future Continuous Tense, Present/Past Perfect Tense, Present Perfect Continuous Tense, Future-in-the-Past Tense) и наиболее употребительных формах страдательного залога (Present/Past Simple Passive, Present Perfect Passive);	Устный опрос Письменная работа
конструкция It takes me ... to do smth;	Письменная работа
неличные формы глагола – инфинитив, герундий, причастие (Participle I и Participle II), причастия в функции определения (Participle I – a playing child, Participle II – a written text);	Устный опрос Письменная работа
определённый, неопределённый и нулевой артикли;	Письменная работа
имена существительные во множественном числе, образованных по правилу, и исключения;	Устный опрос Письменная работа
неисчисляемые имена существительные, имеющие форму только множественного числа;	Устный опрос Письменная работа
притяжательный падеж имён существительных;	Устный опрос Письменная работа
имена прилагательные и наречия в положительной, сравнительной и превосходной степенях, образованных по правилу, и исключения;	Письменная работа
порядок следования нескольких прилагательных (мнение – размер – возраст – цвет – происхождение);	Устный опрос Письменная работа
слова, выражающие количество (many/much, little/a little, few/a few, a lot of); личные местоимения в именительном и объектном падежах, притяжательные местоимения (в том числе в абсолютной форме), возвратные, указательные, вопросительные местоимения;	Устный опрос Письменная работа
неопределённые местоимения и их производные, отрицательные местоимения none, no и производные последнего (nobody, nothing, и другие);	Письменная работа
количественные и порядковые числительные;	Устный опрос
предлоги места, времени, направления, предлоги, употребляемые с глаголами в страдательном залоге;	Устный опрос Письменная работа
владеть социокультурными знаниями и умениями: знать/понимать речевые различия в ситуациях официального и неофициального общения в рамках тематического содержания речи и использовать лексико-грамматические средства с учётом этих различий;	Устный опрос Письменная работа
знать/понимать и использовать в устной и письменной речи наиболее употребительную тематическую фоновую лексику и реалии страны/стран изучаемого языка (государственное устройство, система образования, страницы истории, основные праздники, этикетные особенности общения и другие);	Устный опрос Письменная работа
иметь базовые знания о социокультурном портрете и культурном наследии родной страны и страны/стран изучаемого языка;	Устный опрос Письменная работа

представлять родную страну и её культуру на иностранном языке; проявлять уважение к иной культуре, соблюдать нормы вежливости в межкультурном общении;	Устный опрос Письменная работа
владеть компенсаторными умениями, позволяющими в случае сбоя коммуникации, а также в условиях дефицита языковых средств:	Устный опрос Письменная работа
использовать различные приёмы переработки информации: при говорении – переспрос, при говорении и письме – описание/перифраз/толкование, при чтении и аудировании – языковую и контекстуальную догадку;	Устный опрос Письменная работа
владеть метапредметными умениями, позволяющими: совершенствовать учебную деятельность по овладению иностранным языком; сравнивать, классифицировать, систематизировать и обобщать по существенным признакам изученные языковые явления (лексические и грамматические);	Устный опрос Письменная работа
использовать иноязычные словари и справочники, в том числе информационно-справочные системы в электронной форме;	Устный опрос Письменная Работа Работа со словарем
участвовать в учебно-исследовательской, проектной деятельности предметного и межпредметного характера с использованием материалов на английском языке и применением информационно-коммуникационных технологий;	Письменная Работа Творческая работа
соблюдать правила информационной безопасности в ситуациях повседневной жизни и при работе в сети Интернет	Устный опрос
Этап формирования: 11 класс Список итоговых планируемых результатов	
владеть основными видами речевой деятельности: говорение: вести разные виды диалога (диалог этикетного характера, диалог-побуждение к действию, диалог-расспрос, диалог-обмен мнениями, комбинированный диалог) в стандартных ситуациях неофициального и официального общения в рамках отобранного тематического содержания речи с вербальными и/или зрительными опорами с соблюдением норм речевого этикета, принятых в стране/странах изучаемого языка (до 9 реплик со стороны каждого собеседника);	Устный опрос Наблюдение
создавать устные связные монологические высказывания (описание/характеристика, повествование/сообщение, рассуждение) с изложением своего мнения и краткой аргументацией с вербальными и/или зрительными опорами или без опор в рамках отобранного тематического содержания речи;	Устный опрос
излагать основное содержание прочитанного/прослушанного текста с выражением своего отношения без вербальных опор (объём монологического высказывания – 14–15 фраз);	Устный опрос
устно излагать результаты выполненной проектной работы (объём – 14–15 фраз);	Устный опрос
аудирование: воспринимать на слух и понимать аутентичные тексты, содержащие отдельные неизученные языковые явления, с разной глубиной проникновения в содержание текста: с пониманием основного содержания, с пониманием нужной/интересующей/запрашиваемой информации (время	Устный опрос Наблюдение

звучания текста/текстов для аудирования – до 2,5 минут);	
смысловое чтение: читать про себя и понимать несложные аутентичные тексты разного вида, жанра и стиля, содержащие отдельные неизученные языковые явления, с различной глубиной проникновения в содержание текста: с пониманием основного содержания, с пониманием нужной/интересующей/запрашиваемой информации, с полным пониманием прочитанного (объём текста/текстов для чтения – до 600–800 слов);	Наблюдение Письменная работа
читать про себя несплошные тексты (таблицы, диаграммы, графики) и понимать представленную в них информацию;	Наблюдение
письменная речь: заполнять анкеты и формуляры, сообщая о себе основные сведения, в соответствии с нормами, принятыми в стране/странах изучаемого языка; писать резюме (CV) с сообщением основных сведений о себе в соответствии с нормами, принятыми в стране/странах изучаемого языка;	Устный опрос Письменная работа
писать электронное сообщение личного характера, соблюдая речевой этикет, принятый в стране/странах изучаемого языка (объём сообщения – до 140 слов);	Письменная работа
создавать письменные высказывания на основе плана, иллюстрации, таблицы, графика, диаграммы и/или прочитанного/прослушанного текста с использованием образца (объём высказывания – до 180 слов);	Письменная работа
заполнять таблицу, кратко фиксируя содержание прочитанного/прослушанного текста или дополняя информацию в таблице, письменно представлять результаты выполненной проектной работы (объём – до 180 слов);	Устный опрос Письменная работа
владеть фонетическими навыками: различать на слух, без ошибок, ведущих к сбою коммуникации, произносить слова с правильным ударением и фразы с соблюдением их ритмико-интонационных особенностей, в том числе применять правило отсутствия фразового ударения на служебных словах;	Устный опрос Письменная работа
выразительно читать вслух небольшие тексты объёмом до 150 слов, построенные на изученном языковом материале, с соблюдением правил чтения и соответствующей интонацией, демонстрируя понимание содержания текста;	Устный опрос
владеть орфографическими навыками: правильно писать изученные слова;	Письменная работа
владеть пунктуационными навыками: использовать запятую при перечислении, обращении и при выделении вводных слов;	Письменная работа
апостроф, точку, вопросительный и восклицательный знаки;	Письменная работа
не ставить точку после заголовка; пунктуационно правильно оформлять прямую речь; пунктуационно правильно оформлять электронное сообщение личного характера;	Устный опрос Письменная работа
распознавать в устной речи и письменном тексте 1500 лексических единиц (слов, фразовых глаголов, словосочетаний, речевых клише, средств логической связи) и правильно употреблять в устной и письменной речи 1400 лексических единиц, обслуживающих ситуации общения в рамках тематического содержания речи, с соблюдением существующей в английском языке нормы лексической сочетаемости;	Устный опрос Письменная работа
распознавать и употреблять в устной и письменной речи: родственные слова, образованные с использованием аффиксации:	Устный опрос Письменная работа

имена существительные при помощи префиксов un-, in-/im-, il-/ir- и суффиксов -ance/-ence, -er/-or, -ing, -ist, -ity, -ment, -ness, -sion/-tion, -ship;	Письменная работа
имена прилагательные при помощи префиксов un-, in-/im-, il-/ir-, inter-, non-, post-, pre- и суффиксов -able/-ible, -al, -ed, -ese, -ful, -ian/ -an, -ical, -ing, -ish, -ive, -less, -ly, -ous, -y;	Письменная работа
наречия при помощи префиксов un-, in-/im-, il-/ir- и суффикса -ly;	Устный опрос Письменная работа
глаголы при помощи префиксов dis-, mis-, re-, over-, under- и суффиксов -ise/-ize, -en; числительные при помощи суффиксов -teen, -ty, -th;	Устный опрос Письменная работа
с использованием словосложения: сложные существительные путём соединения основ существительных (football);	Устный опрос Письменная работа
сложные существительные путём соединения основы прилагательного с основой существительного (bluebell);	Устный опрос Письменная работа
сложные существительные путём соединения основ существительных с предлогом (father-in-law);	Устный опрос Письменная работа
сложные прилагательные путём соединения основы прилагательного/числительного с основой существительного с добавлением суффикса -ed (blue-eyed, eight-legged);	Устный опрос Письменная работа
сложные прилагательные путём соединения наречия с основой причастия II (well-behaved); сложные прилагательные путём соединения основы прилагательного с основой причастия I (nice-looking);	Устный опрос Письменная работа
с использованием конверсии: образование имён существительных от неопределённых форм глаголов (to run – a run); имён существительных от прилагательных (rich people – the rich);	Устный опрос Письменная работа
глаголов от имён существительных (a hand – to hand); глаголов от имён прилагательных (cool – to cool);	Устный опрос Письменная работа
распознавать и употреблять в устной и письменной речи имена прилагательные на -ed и -ing (excited – exciting);	Устный опрос Письменная работа
распознавать и употреблять в устной и письменной речи изученные многозначные лексические единицы, синонимы, антонимы, интернациональные слова, наиболее частотные фразовые глаголы, сокращения и аббревиатуры;	Устный опрос Письменная работа
распознавать и употреблять в устной и письменной речи различные средства связи для обеспечения целостности и логичности устного/письменного высказывания;	Устный опрос Письменная работа
знать и понимать особенности структуры простых и сложных предложений и различных коммуникативных типов предложений английского языка;	Устный опрос Письменная работа
распознавать и употреблять в устной и письменной речи: предложения, в том числе с несколькими обстоятельствами, следующими в определённом порядке;	Устный опрос Письменная работа
предложения с начальным It; предложения с начальным There + to be;	Письменная работа

предложения с глагольными конструкциями, содержащими глаголы-связки to be, to look, to seem, to feel;	Письменная работа
предложения со сложным дополнением – Complex Object;	Устный опрос Письменная работа
предложения со сложным подлежащим – Complex Subject;	Устный опрос Письменная работа
сложносочинённые предложения с сочинительными союзами and, but, or;	Устный опрос Письменная работа
сложноподчинённые предложения с союзами и союзными словами because, if, when, where, what, why, how;	Устный опрос Письменная работа
сложноподчинённые предложения с определительными придаточными с союзными словами who, which, that;	Устный опрос Письменная работа
сложноподчинённые предложения с союзными словами whoever, whatever, however, whenever;	Устный опрос Письменная работа
условные предложения с глаголами в изъявительном наклонении (Conditional 0, Conditional I) и с глаголами в сослагательном наклонении (Conditional II);	Устный опрос Письменная работа
все типы вопросительных предложений (общий, специальный, альтернативный, разделительный вопросы в Present/Past/Future Simple Tense, Present/Past Continuous Tense, Present/Past Perfect Tense, Present Perfect Continuous Tense);	Устный опрос Письменная работа
повествовательные, вопросительные и побудительные предложения в косвенной речи в настоящем и прошедшем времени, согласование времён в рамках сложного предложения;	Устный опрос Письменная работа
модальные глаголы в косвенной речи в настоящем и прошедшем времени;	Письменная работа
предложения с конструкциями as ... as, not so ... as, both ... and ..., either ... or, neither ... nor;	Письменная работа
предложения с I wish;	Устный опрос Письменная работа
конструкции с глаголами на -ing: to love/hate doing smth;	Устный опрос Письменная работа
конструкции с глаголами to stop, to remember, to forget (разница в значении to stop doing smth и to stop to do smth);	Устный опрос Письменная работа
конструкция It takes me ... to do smth;	Устный опрос Письменная работа
конструкция used to + инфинитив глагола;	Устный опрос Письменная работа
конструкции be/get used to smth, be/get used to doing smth;	Устный опрос Письменная работа

	работа
конструкции I prefer, I'd prefer, I'd rather prefer, выражающие предпочтение, а также конструкций I'd rather, You'd better;	Устный опрос Письменная работа
подлежащее, выраженное собирательным существительным (family, police), и его согласование со сказуемым;	Устный опрос Письменная работа
глаголы (правильные и неправильные) в видовременных формах действительного залога в изъявительном наклонении (Present/Past/Future Simple Tense, Present/Past/Future Continuous Tense, Present/Past Perfect Tense, Present Perfect Continuous Tense, Future-in-the-Past Tense) и наиболее употребительных формах страдательного залога (Present/Past Simple Passive, Present Perfect Passive);	Устный опрос Письменная работа
конструкция to be going to, формы Future Simple Tense и Present Continuous Tense для выражения будущего действия;	Устный опрос Письменная работа
модальные глаголы и их эквиваленты (can/be able to, could, must/have to, may, might, should, shall, would, will, need);	Устный опрос Письменная работа
неличные формы глагола – инфинитив, герундий, причастие (Participle I и Participle II), причастия в функции определения (Participle I – a playing child, Participle II – a written text);	Устный опрос Письменная работа
определённый, неопределённый и нулевой артикли;	Устный опрос Письменная работа
имена существительные во множественном числе, образованных по правилу, и исключения;	Устный опрос Письменная работа
неисчисляемые имена существительные, имеющие форму только множественного числа;	Письменная работа
притяжательный падеж имён существительных;	Устный опрос Письменная работа
имена прилагательные и наречия в положительной, сравнительной и превосходной степенях, образованных по правилу, и исключения;	Устный опрос Письменная работа
порядок следования нескольких прилагательных (мнение – размер – возраст – цвет – происхождение);	Устный опрос Письменная работа
слова, выражающие количество (many/much, little/a little, few/a few, a lot of); личные местоимения в именительном и объектном падежах, притяжательные местоимения (в том числе в абсолютной форме), возвратные, указательные, вопросительные местоимения;	Устный опрос Письменная работа
неопределённые местоимения и их производные, отрицательные местоимения none, no и производные последнего (nobody, nothing, и другие);	Устный опрос Письменная работа
количественные и порядковые числительные;	Устный опрос Письменная работа
предлоги места, времени, направления, предлоги, употребляемые с глаголами в страдательном залоге;	Устный опрос Письменная работа

	работа
владеть социокультурными знаниями и умениями:	Устный опрос Письменная работа
знать/понимать речевые различия в ситуациях официального и неофициального общения в рамках тематического содержания речи и использовать лексико-грамматические средства с учётом этих различий;	Устный опрос Письменная работа
знать/понимать и использовать в устной и письменной речи наиболее употребительную тематическую фоновую лексику и реалии страны/стран изучаемого языка (государственное устройство, система образования, страницы истории, основные праздники, этикетные особенности общения и другие);	Устный опрос Письменная работа
иметь базовые знания о социокультурном портрете и культурном наследии родной страны и страны/стран изучаемого языка; представлять родную страну и её культуру на иностранном языке;	Устный опрос Письменная работа
проявлять уважение к иной культуре, соблюдать нормы вежливости в межкультурном общении;	
владеть компенсаторными умениями, позволяющими в случае сбоя коммуникации, а также в условиях дефицита языковых средств: использовать различные приёмы переработки информации: при говорении – переспрос, при говорении и письме – описание/перифраз/толкование, при чтении и аудировании – языковую и контекстуальную догадку;	Устный опрос Письменная работа
владеть метапредметными умениями, позволяющими совершенствовать учебную деятельность по овладению иностранным языком;	Устный опрос Письменная работа
сравнивать, классифицировать, систематизировать и обобщать по существенным признакам изученные языковые явления (лексические и грамматические);	Устный опрос Письменная работа
использовать иноязычные словари и справочники, в том числе информационно справочные системы в электронной форме;	Устный опрос Письменная работа
участвовать в учебно-исследовательской, проектной деятельности предметного и межпредметного характера с использованием материалов на английском языке и применением информационно-коммуникационных технологий;	Устный опрос Письменная работа
соблюдать правила информационной безопасности в ситуациях повседневной жизни и при работе в сети Интернет.	Устный опрос Письменная работа

Требования к выставлению отметок за промежуточную аттестацию.

Письмо

Оценка «5» ставится в том случае, если коммуникативная задача решена полностью, применение лексики адекватно коммуникативной задаче, грамматические ошибки отсутствуют. Обучающийся выполнил работу на высшем уровне.

Оценка «4» ставится в том случае, если коммуникативная задача решена полностью, но понимание текста незначительно затруднено наличием грамматических и/или лексических ошибок.

Оценка «3» ставится в том случае, если коммуникативная задача решена, но понимание текста затруднено наличием грубых грамматических ошибок или неадекватным употреблением лексики.

Оценка «2» ставится в том случае, если коммуникативная задача не решена ввиду большого количества лексико-грамматических ошибок при достаточном объеме текста.

Оценка «1» ставится в том случае, если коммуникативная задача не решена ввиду большого количества лексико-грамматических ошибок или недостаточного объема текста.

Аудирование

Оценка «5» ставится в том случае, если коммуникативная задача решена и при этом обучающиеся полностью поняли содержание иноязычной речи, соответствующей программным требованиям для каждого класса. Обучающийся систематически демонстрирует полное понимание иностранной речи, включая все подробности.

Оценка «4» ставится в том случае, если коммуникативная задача решена и при этом обучающиеся поняли содержание иноязычной речи, соответствующей программным требованиям для данного класса, за исключением отдельных подробностей, не влияющих на понимание содержания услышанного в целом.

Оценка «3» ставится в том случае, если коммуникативная задача решена и при этом обучающиеся поняли только основной смысл иноязычной речи, соответствующей программным требованиям для данного класса.

Оценка «2» ставится в том случае, если коммуникативная задача решена и при этом обучающиеся поняли только часть основного смысла иноязычной речи, соответствующей программным требованиям для данного класса.

Оценка «1» ставится в том случае, если обучающиеся не поняли смысл иноязычной речи, соответствующей программным требованиям для данного класса.

Говорение

Оценка «5» ставится в том случае, если общение осуществилось, высказывания обучающихся соответствовали поставленной коммуникативной задаче и при этом их устная речь полностью соответствовала нормам иностранного языка в пределах программных требований для данного класса. Обучающийся систематически демонстрирует устную речь выходящую за пределы норм иностранного языка и программных требований для данного класса.

Оценка «4» ставится в том случае, если общение осуществилось, высказывания обучающихся соответствовали поставленной коммуникативной задаче и при этом обучающиеся выразили свои мысли на иностранном языке с незначительными отклонениями от языковых норм, а в остальном их устная речь соответствовала нормам иностранного языка в пределах программных требований для данного класса.

Оценка «3» ставится в том случае, если общение осуществилось, высказывания обучающихся соответствовали поставленной коммуникативной задаче и при этом обучающиеся выразили свои мысли на иностранном языке с отклонениями от языковых норм, не мешающими, однако, понять содержание сказанного.

Оценка «2» ставится в том случае, если общение осуществилось, но обучающиеся слабо усвоили пройденный языковой материал и выразили свои мысли на иностранном языке с такими отклонениями от языковых норм, которые не позволяют понять содержание большей части сказанного.

Оценка «1» ставится в том случае, если общение не осуществилось, или высказывания обучающихся не соответствовали поставленной коммуникативной задаче, обучающиеся слабо усвоили пройденный языковой материал и выразили свои мысли на иностранном языке с такими

отклонениями от языковых норм, которые не позволяют понять содержание большей части сказанного.

Чтение

Оценка «5» ставится в том случае, если коммуникативная задача решена и при этом обучающиеся полностью поняли и осмыслили содержание прочитанного иноязычного текста в объеме, предусмотренном заданием. Обучающиеся систематически демонстрируют полное понимание содержания прочитанного иноязычного текста, чтение обучающихся выходит за рамки программных требований для данного класса

Оценка «4» ставится в том случае, если коммуникативная задача решена и при этом обучающиеся поняли и осмыслили содержание прочитанного иноязычного текста за исключением деталей и частностей, не влияющих на понимание этого текста, в объеме, предусмотренном заданием, чтение обучающихся соответствовало программным требованиям для данного класса.

Оценка «3» ставится в том случае, если коммуникативная задача решена и при этом обучающиеся поняли и осмыслили главную идею прочитанного иноязычного текста в объеме, предусмотренном заданием, чтение обучающихся в основном соответствует программным требованиям для данного класса.

Оценка «2» ставится в том случае, если коммуникативная задача не решена – обучающиеся поняли содержание прочитанного иноязычного текста частями не выполнив объем, предусмотренный заданием, и чтение обучающихся не соответствовало программным требованиям для данного класса.

Оценка «1» ставится в том случае, если коммуникативная задача не решена – обучающиеся не поняли содержание прочитанного иноязычного текста в объеме, предусмотренном заданием, и чтение обучающихся не соответствовало программным требованиям для данного класса.

Оценка тестов

При проведении тестовых работ критерии следующие:

«5» - 90 – 100 %;

«4» - 70 – 89 %;

«3» - 51 – 69 %; «2» - 30 – 50 %;

«1» - менее 30%.

График контрольных мероприятий

Контрольное мероприятие	Тип контроля	Срок проведения	Классы
Проверка домашнего задания	Текущий	На каждом уроке	10-11
Письменный контроль	Тематический	По итогам освоения раздела	10-11
Тестирование	Тематический	По итогам освоения темы	10-11
Устный опрос	Тематический	По итогам освоения темы	10-11

Контрольная работа	Итоговый	По итогам освоения темы	10-11
--------------------	----------	-------------------------	-------

Приложение № 9 к ООП СОО

**Список итоговых планируемых результатов
с указанием этапов их формирования и способов оценки по учебному предмету
«Алгебра и начала математического анализа»**

Этап формирования: 10 класс Список итоговых планируемых результатов	Способ оценки
Числа и вычисления: оперировать понятиями: рациональное и действительное число, обыкновенная и десятичная дробь, проценты; оперировать понятиями: синус, косинус и тангенс произвольного угла, использовать запись произвольного угла через обратные тригонометрические функции.	Устный контроль самостоятельная работа
выполнять арифметические операции с рациональными и действительными числами;	Самостоятельная работа Диагностическая работа
выполнять приближённые вычисления, используя правила округления, делать прикидку и оценку результата вычислений;	Самостоятельная работа проверочная работа
оперировать понятиями: степень с целым показателем, стандартная форма записи действительного числа, корень натуральной степени, использовать подходящую форму записи действительных чисел для решения практических задач и представления данных;	Устный контроль Письменная работа
Уравнения и неравенства: оперировать понятиями: тождество, уравнение, неравенство, целое, рациональное, иррациональное уравнение, неравенство, тригонометрическое уравнение;	Самостоятельная работа контрольная работа
выполнять преобразования тригонометрических выражений и решать тригонометрические уравнения;	Самостоятельная работа проверочная работа
выполнять преобразования целых, рациональных и иррациональных выражений и решать основные типы целых, рациональных и иррациональных уравнений и неравенств;	Самостоятельная работа контрольная работа
применять уравнения и неравенства для решения математических задач и задач из различных областей науки и реальной жизни;	Письменная работа
моделировать реальные ситуации на языке алгебры, составлять выражения, уравнения, неравенства по условию задачи, исследовать построенные модели с использованием аппарата алгебры.	Проверочная работа
Функции и графики: оперировать понятиями: функция, способы задания функции, область определения и множество значений функции, график функции, взаимно обратные функции;	Самостоятельная работа

оперировать понятиями: чётность и нечётность функции, нули функции, промежутки знакопостоянства;	Проверочная Работа Зачет
использовать графики функций для решения уравнений;	Проверочная работа Зачет
строить и читать графики линейной функции, квадратичной функции, степенной функции с целым показателем;	Самостоятельная работа
использовать графики функций для исследования процессов и зависимостей при решении задач из других учебных предметов и реальной жизни, выражать формулами зависимости между величинами.	Проверочная работа
Начала математического анализа: оперировать понятиями: последовательность, арифметическая и геометрическая прогрессии;	Практический контроль
оперировать понятиями: бесконечно убывающая геометрическая прогрессия, сумма бесконечно убывающей геометрической прогрессии;	Проверочная Работа Самостоятельная работа
задавать последовательности различными способами;	Самостоятельная работа
использовать свойства последовательностей и прогрессий для решения реальных задач прикладного характера.	Контрольная работа
Множества и логика: оперировать понятиями: множество, операции над множествами;	Самостоятельная работа
использовать теоретико-множественный аппарат для описания реальных процессов и явлений, при решении задач из других учебных предметов;	Устный опрос Письменная работа
оперировать понятиями: определение, теорема, следствие, доказательство.	Проверочная работа
Этап формирования: 11 класс Список итоговых планируемых результатов	
Числа и вычисления: оперировать понятиями: натуральное, целое число, использовать признаки делимости целых чисел, разложение числа на простые множители для решения задач;	Устный опрос Самостоятельная работа
оперировать понятием: степень с рациональным показателем;	Самостоятельная работа
оперировать понятиями: логарифм числа, десятичные и натуральные логарифмы.	Контрольная работа
Уравнения и неравенства: применять свойства степени для преобразования выражений, оперировать понятиями: показательное уравнение и неравенство, решать основные типы показательных уравнений и неравенств;	Устный опрос Самостоятельная работа
выполнять преобразования выражений, содержащих логарифмы, оперировать понятиями: логарифмическое уравнение и неравенство, решать основные типы логарифмических уравнений и неравенств;	Проверочная работа
находить решения простейших тригонометрических неравенств;	Устный опрос

	Письменная работа
оперировать понятиями: система линейных уравнений и её решение, использовать систему линейных уравнений для решения практических задач;	Устный опрос Письменная Работа Самостоятельная работа
находить решения простейших систем и совокупностей рациональных уравнений и неравенств;	Письменная работа
моделировать реальные ситуации на языке алгебры, составлять выражения, уравнения, неравенства и системы по условию задачи, исследовать построенные модели с использованием аппарата алгебры.	Устный опрос Письменная работа
Функции и графики: оперировать понятиями: периодическая функция, промежутки монотонности функции, точки экстремума функции, наибольшее и наименьшее значения функции на промежутке, использовать их для исследования функции, заданной графиком;	Устный опрос Письменная работа
оперировать понятиями: графики показательной, логарифмической и тригонометрических функций, изображать их на координатной плоскости и использовать для решения уравнений и неравенств;	Устный опрос Проверочная работа
изображать на координатной плоскости графики линейных уравнений и использовать их для решения системы линейных уравнений;	Письменная работа
использовать графики функций для исследования процессов и зависимостей из других учебных дисциплин.	Устный опрос Письменная Работа Проверочная работа
Начала математического анализа: оперировать понятиями: непрерывная функция, производная функции, использовать геометрический и физический смысл производной для решения задач;	Самостоятельная работа Зачет
находить производные элементарных функций, вычислять производные суммы, произведения, частного функций;	Письменная работа
использовать производную для исследования функции на монотонность и экстремумы, применять результаты исследования к построению графиков;	Устный опрос Письменная работа
использовать производную для нахождения наилучшего решения в прикладных, в том числе социально-экономических, задачах;	Устный опрос Самостоятельная работа
оперировать понятиями: первообразная и интеграл, понимать геометрический и физический смысл интеграла;	Устный опрос Письменная работа
находить первообразные элементарных функций, вычислять интеграл по формуле Ньютона–Лейбница;	Устный опрос Проверочная работа
решать прикладные задачи, в том числе социально-экономического и физического характера, средствами математического анализа.	Письменная Работа Контрольная работа

Требования к выставлению отметок за промежуточную аттестацию.

Оценка знаний и умений обучающихся.

Содержание и объем материала, подлежащего проверке, определяется программой. При проверке усвоения материала нужно выявлять полноту, прочность усвоения обучающимися теории и умения применять ее на практике в знакомых и незнакомых ситуациях.

Основными формами проверки знаний и умений обучающихся по математике являются письменная контрольная работа, тестирование и устный опрос.

При оценке письменных и устных ответов учитель в первую очередь учитывает показанные обучающимися знания и умения. Оценка зависит также от наличия и характера погрешностей, допущенных обучающимися.

Среди погрешностей выделяются ошибки и недочеты. Погрешность считается ошибкой, если она свидетельствует о том, что ученик не овладел основными знаниями, умениями, указанными в программе.

К недочетам относятся погрешности, свидетельствующие о недостаточно полном или недостаточно прочном усвоении основных знаний и умений или об отсутствии знаний, не считающихся в программе основными. Недочетами также считаются: погрешности, которые не привели к искажению смысла полученного учеником задания или способа его выполнения; неаккуратная запись; небрежное выполнение чертежа.

Граница между ошибками и недочетами является в некоторой степени условной. При одних обстоятельствах допущенная обучающимися погрешность может рассматриваться учителем как ошибка, в другое время и при других обстоятельствах - как недочет.

Задания для устного и письменного опроса обучающихся состоят из теоретических вопросов и задач.

Ответ на теоретический вопрос считается безупречным, если по своему содержанию полностью соответствует вопросу, содержит все необходимые теоретические факты и обоснованные выводы, а его изложение и письменная запись математически грамотны и отличаются последовательностью и аккуратностью.

Решение задачи считается безупречным, если правильно выбран способ решения, само решение сопровождается необходимыми объяснениями, верно выполнены нужные вычисления и преобразования, получен верный ответ, последовательно и аккуратно записано решение.

Оценка ответа обучающегося при устном и письменном опросе проводится по семибалльной системе, т. е. за ответ выставляется одна из отметок: 1 (плохо), 2 (неудовлетворительно), 3 (удовлетворительно), 4 (хорошо), 5 (отлично).

Учитель может повысить отметку за оригинальный ответ на вопрос или оригинальное решение задачи, которые свидетельствуют о высоком математическом развитии обучающегося; за решение более сложной задачи или ответ на более сложный вопрос, предложенные обучающемуся дополнительно после выполнения им заданий.

Критерии ошибок:

К грубым ошибкам относятся ошибки, которые обнаруживают незнание обучающимися формул, правил, основных свойств, теорем и неумение их применять; незнание приемов решения задач, рассматриваемых в учебниках, а также вычислительные ошибки, если они не являются опиской;

К негрубым ошибкам относятся: потеря корня или сохранение в ответе постороннего корня; отбрасывание без объяснений одного из них и равнозначные им;

К недочетам относятся: нерациональное решение, описки, недостаточность или отсутствие пояснений, обоснований в решениях.

Оценка устных ответов обучающихся по математике

Ответ оценивается отметкой «5», если ученик:

- полно раскрыл содержание материала в объеме, предусмотренном программой и учебником, а так же продемонстрировал знания превышающие нормы программы для этого класса;
 - изложил материал грамотным языком в определенной логической последовательности, точно используя математическую терминологию и символику;
 - правильно выполнил рисунки, чертежи, графики, сопутствующие ответу;
 - показал умение иллюстрировать теоретические положения конкретными примерами, применять их в новой ситуации при выполнении практического задания;
 - продемонстрировал усвоение ранее изученных сопутствующих вопросов, сформированность и устойчивость используемых при отработке умений и навыков;
- отвечал самостоятельно.

Ответ оценивается отметкой «4», если он удовлетворяет в основном требованиям на оценку «5», но при этом имеет один из недостатков:

- в изложении допущены небольшие пробелы, не исказившие математическое содержание ответа;
- допущены один – два недочета при освещении основного содержания ответа, исправленные по замечанию учителя;
- допущены ошибка или более двух недочетов при освещении второстепенных вопросов или в выкладках, легко исправленные по замечанию учителя.

Отметка «3» ставится в следующих случаях:

- неполно или непоследовательно раскрыто содержание материала, но показано общее понимание вопроса и продемонстрированы умения, достаточные для дальнейшего усвоения программного материала (определенные «Требованиями к математической подготовке обучающихся»);
- имелись затруднения или допущены ошибки в определении понятий, использовании математической терминологии, чертежах, выкладках, исправленные после нескольких наводящих вопросов учителя;
- ученик не справился с применением теории в новой ситуации при выполнении практического задания, но выполнил задания обязательного уровня сложности по данной теме;
- при знании теоретического материала выявлена недостаточная сформированность основных умений и навыков.

Отметка «2» ставится в следующих случаях:

- не раскрыто основное содержание учебного материала;
- обнаружено незнание или непонимание учеником большей или наиболее важной части учебного материала;
- допущены ошибки в определении понятий, при использовании математической терминологии, в рисунках, чертежах или графиках, в выкладках, которые не исправлены после нескольких наводящих вопросов учителя.

Отметка «1» ставится, если:

- ученик обнаружил полное незнание и непонимание изучаемого учебного материала или не смог ответить ни на один из поставленных вопросов по изучаемому материалу.

Оценка письменных контрольных работ и тестирования обучающихся

Отметка «5» ставится, если:

- работа выполнена полностью;
- в логических рассуждениях и обосновании решения нет пробелов и ошибок;
- в решении нет математических ошибок;
- систематическое решение без математических ошибок.

Отметка «4» ставится, если:

- работа выполнена полностью, но обоснования шагов решения недостаточны (если умение обосновывать рассуждения не являлось специальным объектом проверки);
- допущена одна ошибка или два-три недочета в выкладках, рисунках, чертежах или графиках (если эти виды работы не являлись специальным объектом проверки).

Отметка «3» ставится, если:

- допущены более одной ошибки или более двух-трех недочетов в выкладках, чертежах или графиках, но обучающийся владеет обязательными умениями по проверяемой теме.

Отметка «2» ставится, если:

- допущены существенные ошибки, показавшие, что обучающийся не владеет обязательными умениями по данной теме в полной мере.

Отметка «1» ставится, если:

- работа показала полное отсутствие у обучающегося обязательных знаний и умений по проверяемой теме или значительная часть работы выполнена не самостоятельно.

График контрольных мероприятий

Контрольное мероприятие	Тип контроля	Срок проведения	Классы
Проверка домашнего задания	Текущий	На каждом уроке	10-11
Письменный контроль	Тематический	По итогам освоения раздела	10-11
Тестирование	Тематический	По итогам освоения темы	10-11
Устный опрос	Тематический	По итогам освоения темы	10-11
Контрольная работа	Итоговый	По итогам освоения темы	10-11

Приложение № 10 к ООП СОО

**Список итоговых планируемых результатов
с указанием этапов их формирования и способов оценки по учебному предмету
«Геометрия»**

Этап формирования: 10 класс Список итоговых планируемых результатов	Способ оценки
оперировать понятиями: точка, прямая, плоскость;	Устный опрос Самостоятельная

	работа
применять аксиомы стереометрии и следствия из них при решении геометрических задач;	Устный опрос Самостоятельная работа
оперировать понятиями: параллельность и перпендикулярность прямых и плоскостей;	Устный опрос Контрольная работа
классифицировать взаимное расположение прямых и плоскостей в пространстве;	Устный опрос Самостоятельная работа
оперировать понятиями: двугранный угол, грани двугранного угла, ребро двугранного угла, линейный угол двугранного угла, градусная мера двугранного угла;	Самостоятельная работа Зачет
оперировать понятиями: многогранник, выпуклый и невыпуклый многогранник, элементы многогранника, правильный многогранник;	Устный опрос Самостоятельная работа
распознавать основные виды многогранников (пирамида, призма, прямоугольный параллелепипед, куб);	Устный опрос Самостоятельная работа
классифицировать многогранники, выбирая основания для классификации (выпуклые и невыпуклые многогранники, правильные многогранники, прямые и наклонные призмы, параллелепипеды);	Устный опрос Самостоятельная работа
оперировать понятиями: секущая плоскость, сечение многогранников;	Устный опрос Письменная работа
объяснять принципы построения сечений, используя метод следов;	Устный опрос Самостоятельная Работа Зачет
строить сечения многогранников методом следов, выполнять (выносные) плоские чертежи из рисунков простых объёмных фигур: вид сверху, сбоку, снизу;	Устный опрос Самостоятельная работа
решать задачи на нахождение геометрических величин по образцам или алгоритмам, применяя известные аналитические методы при решении стандартных математических задач на вычисление расстояний между двумя точками, от точки до прямой, от точки до плоскости, между скрещивающимися прямыми;	Устный опрос Проверочная работа
решать задачи на нахождение геометрических величин по образцам или алгоритмам, применяя известные аналитические методы при решении стандартных математических задач на вычисление углов между скрещивающимися прямыми, между прямой и плоскостью, между плоскостями, двугранных углов;	Устный опрос Проверочная работа
вычислять объёмы и площади поверхностей многогранников (призма, пирамида) с применением формул, вычислять соотношения между площадями поверхностей, объёмами подобных многогранников;	Устный опрос Самостоятельная работа
оперировать понятиями: симметрия в пространстве, центр, ось и плоскость симметрии, центр, ось и плоскость симметрии фигуры;	Устный опрос Самостоятельная
извлекать, преобразовывать и интерпретировать информацию о пространственных геометрических фигурах, представленную на чертежах	Устный опрос Письменная

и рисунках;	работа
применять геометрические факты для решения стереометрических задач, предполагающих несколько шагов решения, если условия применения заданы в явной форме;	Устный опрос Практическая работа
применять простейшие программные средства и электронно-коммуникационные системы при решении стереометрических задач;	Устный опрос Самостоятельная работа
приводить примеры математических закономерностей в природе и жизни, распознавать проявление законов геометрии в искусстве;	Устный опрос Письменная работа
применять полученные знания на практике: анализировать реальные ситуации и применять изученные понятия в процессе поиска решения математически сформулированной проблемы, моделировать реальные ситуации на языке геометрии, исследовать построенные модели с использованием геометрических понятий и теорем, аппарата алгебры, решать практические задачи, связанные с нахождением геометрических величин.	Устный опрос Контрольная работа
Этап формирования: 11 класс Список итоговых планируемых результатов	
оперировать понятиями: цилиндрическая поверхность, образующие цилиндрической поверхности, цилиндр, коническая поверхность, образующие конической поверхности, конус, сферическая поверхность;	Устный опрос Самостоятельная работа
распознавать тела вращения (цилиндр, конус, сфера и шар);	Устный опрос Самостоятельная работа
объяснять способы получения тел вращения;	Устный опрос
классифицировать взаимное расположение сферы и плоскости;	Устный опрос Самостоятельная работа
оперировать понятиями: шаровой сегмент, основание сегмента, высота сегмента, шаровой слой, основание шарового слоя, высота шарового слоя, шаровой сектор;	Устный опрос Письменная работа
вычислять объёмы и площади поверхностей тел вращения, геометрических тел с применением формул;	Устный опрос Самостоятельная работа
оперировать понятиями: многогранник, вписанный в сферу и описанный около сферы, сфера, вписанная в многогранник или тело вращения; вычислять соотношения между площадями поверхностей и объёмами подобных тел;	Устный опрос Письменная работа
изображать изучаемые фигуры от руки и с применением простых чертёжных инструментов;	Устный опрос Самостоятельная работа
выполнять (выносные) плоские чертежи из рисунков простых объёмных фигур: вид сверху, сбоку, снизу, строить сечения тел вращения;	Устный опрос Практическая работа
извлекать, интерпретировать и преобразовывать информацию о пространственных геометрических фигурах, представленную на чертежах и рисунках;	Устный опрос Самостоятельная работа
оперировать понятием вектор в пространстве;	Устный опрос

выполнять действия сложения векторов, вычитания векторов и умножения вектора на число, объяснять, какими свойствами они обладают;	Устный опрос Самостоятельная работа
применять правило параллелепипеда;	Устный опрос Практическая работа
оперировать понятиями: декартовы координаты в пространстве, вектор, модуль вектора, равенство векторов, координаты вектора, угол между векторами, скалярное произведение векторов, коллинеарные и компланарные векторы;	Устный опрос Самостоятельная работа
находить сумму векторов и произведение вектора на число, угол между векторами, скалярное произведение, раскладывать вектор по двум неколлинеарным векторам;	Устный опрос Контрольная работа
задавать плоскость уравнением в декартовой системе координат;	Устный опрос Самостоятельная работа
применять геометрические факты для решения стереометрических задач, предполагающих несколько шагов решения, если условия применения заданы в явной форме;	Устный опрос Письменная работа
решать простейшие геометрические задачи на применение векторно-координатного метода;	Устный опрос Самостоятельная работа
решать задачи на доказательство математических отношений и нахождение геометрических величин по образцам или алгоритмам, применяя известные методы при решении стандартных математических задач;	Устный опрос Самостоятельная работа
применять простейшие программные средства и электронно-коммуникационные системы при решении стереометрических задач;	Устный опрос Практическая работа
приводить примеры математических закономерностей в природе и жизни, распознавать проявление законов геометрии в искусстве;	Устный опрос Самостоятельная работа
применять полученные знания на практике: анализировать реальные ситуации и применять изученные понятия в процессе поиска решения математически сформулированной проблемы, моделировать реальные ситуации на языке геометрии, исследовать построенные модели с использованием геометрических понятий и теорем, аппарата алгебры, решать практические задачи, связанные с нахождением геометрических величин.	Устный опрос Итоговая контрольная работа

Требования к выставлению отметок за промежуточную аттестацию.

Оценка знаний и умений обучающихся.

Содержание и объем материала, подлежащего проверке, определяется программой. При проверке усвоения материала нужно выявлять полноту, прочность усвоения обучающимися теории и умения применять ее на практике в знакомых и незнакомых ситуациях.

Основными формами проверки знаний и умений обучающихся по математике являются письменная контрольная работа, тестирование и устный опрос.

При оценке письменных и устных ответов учитель в первую очередь учитывает показанные обучающимися знания и умения. Оценка зависит также от наличия и характера погрешностей, допущенных обучающимися.

Среди погрешностей выделяются ошибки и недочеты. Погрешность считается ошибкой, если она свидетельствует о том, что ученик не овладел основными знаниями, умениями, указанными в программе.

К недочетам относятся погрешности, свидетельствующие о недостаточно полном или недостаточно прочном усвоении основных знаний и умений или об отсутствии знаний, не считающихся в программе основными. Недочетами также считаются: погрешности, которые не привели к искажению смысла полученного учеником задания или способа его выполнения; неаккуратная запись; небрежное выполнение чертежа.

Граница между ошибками и недочетами является в некоторой степени условной. При одних обстоятельствах допущенная обучающимися погрешность может рассматриваться учителем как ошибка, в другое время и при других обстоятельствах - как недочет.

Задания для устного и письменного опроса обучающихся состоят из теоретических вопросов и задач.

Ответ на теоретический вопрос считается безупречным, если по своему содержанию полностью соответствует вопросу, содержит все необходимые теоретические факты и обоснованные выводы, а его изложение и письменная запись математически грамотны и отличаются последовательностью и аккуратностью.

Решение задачи считается безупречным, если правильно выбран способ решения, само решение сопровождается необходимыми объяснениями, верно выполнены нужные вычисления и преобразования, получен верный ответ, последовательно и аккуратно записано решение.

Оценка ответа обучающегося при устном и письменном опросе проводится по семибалльной системе, т. е. за ответ выставляется одна из отметок: 1 (плохо), 2 (неудовлетворительно), 3 (удовлетворительно), 4 (хорошо), 5 (отлично).

Учитель может повысить отметку за оригинальный ответ на вопрос или оригинальное решение задачи, которые свидетельствуют о высоком математическом развитии обучающегося; за решение более сложной задачи или ответ на более сложный вопрос, предложенные обучающемуся дополнительно после выполнения им заданий.

Критерии ошибок:

К грубым ошибкам относятся ошибки, которые обнаруживают незнание обучающимися формул, правил, основных свойств, теорем и неумение их применять; незнание приемов решения задач, рассматриваемых в учебниках, а также вычислительные ошибки, если они не являются опиской;

К негрубым ошибкам относятся: потеря корня или сохранение в ответе постороннего корня; отбрасывание без объяснений одного из них и равнозначные им;

К недочетам относятся: нерациональное решение, описки, недостаточность или отсутствие пояснений, обоснований в решениях.

Оценка устных ответов обучающихся по математике

Ответ оценивается отметкой «5», если ученик:

- полно раскрыл содержание материала в объеме, предусмотренном программой и учебником, а так же продемонстрировал знания превышающие нормы программы для этого класса;
- изложил материал грамотным языком в определенной логической последовательности, точно используя математическую терминологию и символику;
- правильно выполнил рисунки, чертежи, графики, сопутствующие ответу;

- показал умение иллюстрировать теоретические положения конкретными примерами, применять их в новой ситуации при выполнении практического задания;
- продемонстрировал усвоение ранее изученных сопутствующих вопросов, сформированность и устойчивость используемых при отработке умений и навыков;
- отвечал самостоятельно.

Ответ оценивается отметкой «4», если он удовлетворяет в основном требованиям на оценку «5», но при этом имеет один из недостатков:

- в изложении допущены небольшие пробелы, не исказившие математическое содержание ответа;
- допущены один – два недочета при освещении основного содержания ответа, исправленные по замечанию учителя;
- допущены ошибка или более двух недочетов при освещении второстепенных вопросов или в выкладках, легко исправленные по замечанию учителя.

Отметка «3» ставится в следующих случаях:

- неполно или непоследовательно раскрыто содержание материала, но показано общее понимание вопроса и продемонстрированы умения, достаточные для дальнейшего усвоения программного материала (определенные «Требованиями к математической подготовке обучающихся»);
- имелись затруднения или допущены ошибки в определении понятий, использовании математической терминологии, чертежах, выкладках, исправленные после нескольких наводящих вопросов учителя;
- ученик не справился с применением теории в новой ситуации при выполнении практического задания, но выполнил задания обязательного уровня сложности по данной теме;
- при знании теоретического материала выявлена недостаточная сформированность основных умений и навыков.

Отметка «2» ставится в следующих случаях:

- не раскрыто основное содержание учебного материала;
- обнаружено незнание или непонимание учеником большей или наиболее важной части учебного материала;
- допущены ошибки в определении понятий, при использовании математической терминологии, в рисунках, чертежах или графиках, в выкладках, которые не исправлены после нескольких наводящих вопросов учителя.

Отметка «1» ставится, если:

- ученик обнаружил полное незнание и непонимание изучаемого учебного материала или не смог ответить ни на один из поставленных вопросов по изучаемому материалу.

Оценка письменных контрольных работ и тестирования обучающихся

Отметка «5» ставится, если:

- работа выполнена полностью;
- в логических рассуждениях и обосновании решения нет пробелов и ошибок;
- в решении нет математических ошибок;
- систематическое решение без математических ошибок.

Отметка «4» ставится, если:

- работа выполнена полностью, но обоснования шагов решения недостаточны (если умение обосновывать рассуждения не являлось специальным объектом проверки);

- допущена одна ошибка или два-три недочета в выкладках, рисунках, чертежах или графиках (если эти виды работы не являлись специальным объектом проверки).

Отметка «3» ставится, если:

- допущены более одной ошибки или более двух-трех недочетов в выкладках, чертежах или графиках, но обучающийся владеет обязательными умениями по проверяемой теме.

Отметка «2» ставится, если:

- допущены существенные ошибки, показавшие, что обучающийся не владеет обязательными умениями по данной теме в полной мере.

Отметка «1» ставится, если:

- работа показала полное отсутствие у обучающегося обязательных знаний и умений по проверяемой теме или значительная часть работы выполнена не самостоятельно.

График контрольных мероприятий

Контрольное мероприятие	Тип контроля	Срок проведения	Классы
Проверка домашнего задания	Текущий	На каждом уроке	10-11
Письменный контроль	Тематический	По итогам освоения раздела	10-11
Тестирование	Тематический	По итогам освоения темы	10-11
Устный опрос	Тематический	По итогам освоения темы	10-11
Контрольная работа	Итоговый	По итогам освоения темы	10-11

Приложение № 11 к ООП СОО

**Список итоговых планируемых результатов
с указанием этапов их формирования и способов оценки по учебному предмету
«Вероятность и статистика»**

Этап формирования: 10 класс Список итоговых планируемых результатов	Способ оценки
читать и строить таблицы и диаграммы;	Устный опрос Письменная работа
оперировать понятиями: среднее арифметическое, медиана, наибольшее, наименьшее значение, размах массива числовых данных;	Устный опрос Письменная

	работа
оперировать понятиями: случайный эксперимент (опыт) и случайное событие, элементарное событие (элементарный исход) случайного опыта, находить вероятности в опытах с равновероятными случайными событиями, находить и сравнивать вероятности событий в изученных случайных экспериментах;	Устный опрос Письменная работа
находить и формулировать события: пересечение и объединение данных событий, событие, противоположное данному событию, пользоваться диаграммами Эйлера и формулой сложения вероятностей при решении задач;	Устный опрос Письменная Работа Самостоятельная работа
оперировать понятиями: условная вероятность, независимые события, находить вероятности с помощью правила умножения, с помощью дерева случайного опыта;	Устный опрос Практическая работа
применять комбинаторное правило умножения при решении задач;	Устный опрос Письменная работа
оперировать понятиями: испытание, независимые испытания, серия испытаний, успех и неудача, находить вероятности событий в серии независимых испытаний до первого успеха, находить вероятности событий в серии испытаний Бернулли;	Устный опрос Письменная работа
оперировать понятиями: случайная величина, распределение вероятностей, диаграмма распределения.	Устный опрос Контрольная работа
Этап формирования: 11 класс Список итоговых планируемых результатов	
сравнивать вероятности значений случайной величины по распределению или с помощью диаграмм;	Письменная работа
оперировать понятием математического ожидания, приводить примеры, как применяется математическое ожидание случайной величины находить математическое ожидание по данному распределению;	Устный опрос Письменная работа
иметь представление о законе больших чисел;	Устный опрос Письменная работа тестирование
иметь представление о нормальном распределении.	Контрольная работа

2.Требования к выставлению отметок за промежуточную аттестацию.

Основными формами проверки знаний и умений учащихся по математике являются письменная контрольная работа, тестирование и устный опрос.

При оценке письменных и устных ответов учитель в первую очередь учитывает показанные учащимися знания и умения. Оценка зависит также от наличия и характера погрешностей, допущенных учащимися.

Среди погрешностей выделяются ошибки и недочеты. Погрешность считается ошибкой, если она свидетельствует о том, что ученик не овладел основными знаниями, умениями, указанными в программе.

К недочетам относятся погрешности, свидетельствующие о недостаточно полном или недостаточно прочном усвоении основных знаний и умений или об отсутствии знаний, не считающихся в программе основными. Недочетами также считаются: погрешности, которые не привели к искажению смысла полученного учеником задания или способа его выполнения; неаккуратная запись; небрежное выполнение чертежа.

Граница между ошибками и недочетами является в некоторой степени условной. При одних обстоятельствах допущенная учащимися погрешность может рассматриваться учителем как ошибка, в другое время и при других обстоятельствах - как недочет.

Задания для устного и письменного опроса учащихся состоят из теоретических вопросов и задач.

Ответ на теоретический вопрос считается безупречным, если по своему содержанию полностью соответствует вопросу, содержит все необходимые теоретические факты и обоснованные выводы, а его изложение и письменная запись математически грамотны и отличаются последовательностью и аккуратностью.

Решение задачи считается безупречным, если правильно выбран способ решения, само решение сопровождается необходимыми объяснениями, верно выполнены нужные вычисления и преобразования, получен верный ответ, последовательно и аккуратно записано решение.

Учитель может повысить отметку за оригинальный ответ на вопрос или оригинальное решение задачи, которые свидетельствуют о высоком математическом развитии учащегося; за решение более сложной задачи или ответ на более сложный вопрос, предложенные учащемуся дополнительно после выполнения им заданий.

Критерии ошибок:

К грубым ошибкам относятся ошибки, которые обнаруживают незнание учащимися формул, правил, основных свойств, теорем и неумение их применять; незнание приемов решения задач, рассматриваемых в учебниках, а также вычислительные ошибки, если они не являются опиской;

К негрубым ошибкам относятся: потеря корня или сохранение в ответе постороннего корня; отбрасывание без объяснений одного из них и равнозначные им;

К недочетам относятся: нерациональное решение, описки, недостаточность или отсутствие пояснений, обоснований в решениях.

Оценка устных ответов

Ответ оценивается **отметкой «5»**, если ученик:

- полно раскрыл содержание материала в объеме, предусмотренном программой и учебником, а также продемонстрировал знания превышающие нормы программы для этого класса;
- изложил материал грамотным языком в определенной логической последовательности, точно используя математическую терминологию и символику;
- правильно выполнил рисунки, чертежи, графики, сопутствующие ответу;
- показал умение иллюстрировать теоретические положения конкретными примерами, применять их в новой ситуации при выполнении практического задания;

- продемонстрировал усвоение ранее изученных сопутствующих вопросов, сформированность и устойчивость используемых при отработке умений и навыков;
- отвечал самостоятельно.

Ответ оценивается **отметкой «4»**, если он удовлетворяет в основном требованиям на оценку «5», но при этом имеет один из недостатков:

- в изложении допущены небольшие пробелы, не исказившие математическое содержание ответа;
- допущены один – два недочета при освещении основного содержания ответа, исправленные по замечанию учителя;
- допущены ошибка или более двух недочетов при освещении второстепенных вопросов или в выкладках, легко исправленные по замечанию учителя.

Отметка «3» ставится в следующих случаях:

- неполно или непоследовательно раскрыто содержание материала, но показано общее понимание вопроса и продемонстрированы умения, достаточные для дальнейшего усвоения программного материала (определенные «Требованиями к математической подготовке учащихся»);
- имелись затруднения или допущены ошибки в определении понятий, использовании математической терминологии, чертежах, выкладках, исправленные после нескольких наводящих вопросов учителя;
- ученик не справился с применением теории в новой ситуации при выполнении практического задания, но выполнил задания обязательного уровня сложности по данной теме;
- при знании теоретического материала выявлена недостаточная сформированность основных умений и навыков.

Отметка «2» ставится в следующих случаях:

- не раскрыто основное содержание учебного материала;
- обнаружено незнание или непонимание учеником большей или наиболее важной части учебного материала;
- допущены ошибки в определении понятий, при использовании математической терминологии, в рисунках, чертежах или графиках, в выкладках, которые не исправлены после нескольких наводящих вопросов учителя.

Оценка письменных контрольных работ и тестирования

Отметка «5» ставится, если:

- работа выполнена полностью;
- в логических рассуждениях и обосновании решения нет пробелов и ошибок;
- в решении нет математических ошибок;
- систематическое решение без математических ошибок.

Отметка «4» ставится, если:

- работа выполнена полностью, но обоснования шагов решения недостаточны (если умение обосновывать рассуждения не являлось специальным объектом проверки);
- допущена одна ошибка или два-три недочета в выкладках, рисунках, чертежах или графиках (если эти виды работы не являлись специальным объектом проверки).

Отметка «3» ставится, если:

- допущены более одной ошибки или более двух-трех недочетов в выкладках, чертежах или графиках, но учащийся владеет обязательными умениями по проверяемой теме.

Отметка «2» ставится, если:

- допущены существенные ошибки, показавшие, что учащийся не владеет обязательными умениями по данной теме в полной мере.

3. График контрольных мероприятий

Контрольное мероприятие	Тип контроля	Срок проведения	Классы
Проверка домашнего задания	Текущий	На каждом уроке	10-11
Письменный контроль	Тематический	По итогам освоения раздела	10-11
Тестирование	Тематический	По итогам освоения темы	10-11
Устный опрос	Тематический	По итогам освоения темы	10-11
Контрольная работа	Итоговый	По итогам освоения темы	10-11

Приложение № 12 к ООП СОО

**Список итоговых планируемых результатов
с указанием этапов их формирования и способов оценки по учебному предмету
«Информатика»**

Этап формирования: 10 класс Список итоговых планируемых результатов	Способ оценки
владение представлениями о роли информации и связанных с ней процессов в природе, технике и обществе, понятиями «информация», «информационный процесс», «система», «компоненты системы», «системный эффект», «информационная система», «система управления»;	Устный опрос
владение методами поиска информации в сети Интернет, умение критически оценивать информацию, полученную из сети Интернет;	Устный опрос Письменная (практическая) работа
умение характеризовать большие данные, приводить примеры источников их получения и направления использования;	Устный опрос Письменная (практическая) работа
понимание основных принципов устройства и функционирования современных стационарных и мобильных компьютеров, тенденций развития компьютерных технологий;	Устный опрос Письменная (практическая) работа
владение навыками работы с операционными системами, основными видами программного обеспечения для решения учебных задач по выбранной специализации;	Устный опрос Письменная (практическая) работа
соблюдение требований техники безопасности и гигиены при работе с компьютерами и другими компонентами цифрового окружения,	Письменная (практическая)

понимание правовых основ использования компьютерных программ, баз данных и материалов, размещённых в сети Интернет;	работа
понимание основных принципов дискретизации различных видов информации, умение определять информационный объём текстовых, графических и звуковых данных при заданных параметрах дискретизации;	Письменная (практическая) работа
умение строить неравномерные коды, допускающие однозначное декодирование сообщений (префиксные коды);	Устный опрос Письменная (практическая) работа
владение теоретическим аппаратом, позволяющим осуществлять представление заданного натурального числа в различных системах счисления, выполнять преобразования логических выражений, используя законы алгебры логики;	Устный опрос Письменная (практическая) работа
умение создавать структурированные текстовые документы и демонстрационные материалы с использованием возможностей современных программных средств и облачных сервисов.	Устный опрос Письменная (контрольная) работа
Этап формирования: 11 класс Список итоговых планируемых результатов	
наличие представлений о компьютерных сетях и их роли в современном мире, об общих принципах разработки и функционирования интернет-приложений;	Устный опрос Письменная (практическая) работа
понимание угроз информационной безопасности, использование методов и средств противодействия этим угрозам, соблюдение мер безопасности, предотвращающих незаконное распространение персональных данных;	Устный опрос Письменная (практическая) работа
владение теоретическим аппаратом, позволяющим определять кратчайший путь во взвешенном графе и количество путей между вершинами ориентированного ациклического графа;	Устный опрос Письменная (практическая) работа
умение читать и понимать программы, реализующие несложные алгоритмы обработки числовых и текстовых данных (в том числе массивов и символьных строк) на выбранном для изучения универсальном языке программирования высокого уровня (Паскаль, Python, Java, C++, C#), анализировать алгоритмы с использованием таблиц трассировки, определять без использования компьютера результаты выполнения несложных программ, включающих циклы, ветвления и подпрограммы, при заданных исходных данных, модифицировать готовые программы для решения новых задач, использовать их в своих программах в качестве подпрограмм (процедур, функций);	Письменная (практическая) работа
умение реализовывать на выбранном для изучения языке программирования высокого уровня (Паскаль, Python, Java, C++, C#) типовые алгоритмы обработки чисел, числовых последовательностей и массивов: представление числа в виде набора простых сомножителей, нахождение максимальной (минимальной) цифры натурального числа, записанного в системе счисления с основанием, не превышающим 10, вычисление обобщённых характеристик элементов массива или числовой последовательности (суммы, произведения, среднего арифметического, минимального и максимального элементов, количества элементов,	Письменная (практическая) работа

удовлетворяющих заданному условию), сортировку элементов массива;	
умение использовать табличные (реляционные) базы данных, в частности, составлять запросы к базам данных (в том числе запросы с вычисляемыми полями), выполнять сортировку и поиск записей в базе данных, наполнять разработанную базу данных, умение использовать электронные таблицы для анализа, представления и обработки данных (включая вычисление суммы, среднего арифметического, наибольшего и наименьшего значений, решение уравнений);	Устный опрос Письменная (практическая) работа
умение использовать компьютерно-математические модели для анализа объектов и процессов: формулировать цель моделирования, выполнять анализ результатов, полученных в ходе моделирования, оценивать соответствие модели моделируемому объекту или процессу, представлять результаты моделирования в наглядном виде;	Письменная (практическая) работа
умение организовывать личное информационное пространство с использованием различных цифровых технологий, понимание возможностей цифровых сервисов государственных услуг, цифровых образовательных сервисов, понимание возможностей и ограничений технологий искусственного интеллекта в различных областях, наличие представлений об использовании информационных технологий в различных профессиональных сферах.	Письменная (контрольная) работа

2. Требования к выставлению отметок за промежуточную аттестацию.

При оценке письменных и устных ответов учитель в первую очередь учитывает показанные учащимися знания и умения. Оценка зависит также от наличия и характера погрешностей, допущенных учащимися. Среди погрешностей выделяются ошибки и недочеты. Погрешность считается ошибкой, если она свидетельствует о том, что ученик не овладел основными знаниями и (или) умениями, указанными в программе.

К недочетам относятся погрешности, свидетельствующие о недостаточно полном или недостаточно прочном усвоении основных знаний и умений или об отсутствии знаний, не считающихся в программе основными. Недочетами также считаются: погрешности, которые не привели к искажению смысла полученного учеником задания или способа его выполнения, например, неаккуратная запись, небрежное выполнение блок-схемы и т. п.

Задания для устного и письменного опроса учащихся состоят из теоретических вопросов и задач.

Ответ за теоретический вопрос считается безупречным, если по своему содержанию полностью соответствует вопросу, содержит все необходимые теоретические факты и обоснованные выводы, а его изложение и письменная запись математически и логически грамотны и отличаются последовательностью и аккуратностью.

Решение задач считается безупречным, если правильно выбран способ решения, само решение сопровождается необходимыми объяснениями, верно выполнен алгоритм решения, решение записано последовательно, аккуратно и синтаксически верно по правилам какого-либо языка или системы программирования.

Самостоятельная работа на компьютере считается безупречной, если учащийся самостоятельно или с незначительной помощью учителя выполнил все этапы решения задачи, и был получен верный ответ или иное требуемое представление решения задачи.

Учитель может повысить отметку за оригинальный ответ на вопрос или оригинальное решение задачи, которые свидетельствуют о высоком уровне владения информационными

технологиями учащимся, за решение более сложной задачи или ответ на более сложный вопрос, предложенные учащемуся дополнительно после выполнения им основных заданий.

Для устных ответов определяются следующие критерии оценок:

Оценка «5» выставляется, если ученик:

- полно раскрыл содержание материала в объеме, предусмотренном программой и учебником;
- изложил материал грамотным языком в определенной логической последовательности, точно используя математическую и специализированную терминологию и символику;
- правильно выполнил графическое изображение алгоритма и иные чертежи и графики, сопутствующие ответу;
- показал умение иллюстрировать теоретические положения конкретными примерами, применять их в новой ситуации при выполнении практического задания;
- продемонстрировал усвоение ранее изученных сопутствующих вопросов, сформированность и устойчивость используемых при ответе умений и навыков;
- отвечал самостоятельно;
- систематически демонстрирует знания превышающие нормы программы для этого класса.

Оценка «4» выставляется, если:

- ответ удовлетворяет в основном требованиям на оценку «5», но при этом имеет один из недостатков:
- в изложении допущены небольшие пробелы, не исказившие логического и информационного содержания ответа;
- допущены один-два недочета при освещении основного содержания ответа, исправленные по замечанию учителя;
- допущены ошибка или более двух недочетов при освещении второстепенных вопросов или в выкладках, легко исправленные по замечанию учителя.

Оценка «3» выставляется, если:

- неполно или непоследовательно раскрыто содержание материала, но показано общее понимание вопроса и продемонстрированы умения, достаточные для дальнейшего усвоения программного материала, имелись затруднения или допущены ошибки в определении понятий, использовании терминологии, чертежах, блок-схем и выкладках, исправленные после нескольких наводящих вопросов учителя;
- ученик не справился с применением теории в новой ситуации при выполнении практического задания, но выполнил задания обязательного уровня сложности по данной теме;
- при знании теоретического материала выявлена недостаточная сформированность основных умений и навыков.

Оценка «2» выставляется, если:

- не раскрыто основное содержание учебного материала;
- обнаружено незнание или непонимание учеником большей или наиболее важной части учебного материала;
- допущены ошибки в определении понятий, при использовании терминологии, в чертежах, блок-схем и иных выкладках, которые не исправлены после нескольких наводящих вопросов учителя.

Для письменных работ учащихся:

Оценка «5» ставится, если:

- работа выполнена полностью;
- в графическом изображении алгоритма (блок-схеме), в теоретических выкладках решения нет пробелов и ошибок;
- в тексте программы нет синтаксических ошибок;
- работа выполнена безупречно (без помрок и исправлений).

Оценка «4» ставится, если:

- работа выполнена полностью, но обоснования шагов решения недостаточны (если умение обосновывать рассуждения не являлось специальным объектом проверки);
- допущена одна ошибка или два-три недочета в чертежах, выкладках, чертежах блок-схем или тексте программы.

Оценка «3» ставится, если:

- допущены более одной ошибки или двух-трех недочетов в выкладках, чертежах блок-схем или программе, но учащийся владеет обязательными умениями по проверяемой теме.

Оценка «2» ставится, если:

- допущены существенные ошибки, показавшие, что учащийся не владеет обязательными знаниями по данной теме в полной мере.

Самостоятельная работа на ПК оценивается следующим образом:

Оценка «5» ставится, если:

- учащийся самостоятельно выполнил все этапы решения задач на ПК;
- работа выполнена полностью и получен верный ответ или иное требуемое представление результата работы;
- учащийся систематически выполняет правильно все полученные задания;

Оценка «4» ставится, если:

- работа выполнена полностью, но при выполнении обнаружилось недостаточное владение навыками работы с ПК в рамках поставленной задачи;
- правильно выполнена большая часть работы (свыше 85 %);
- работа выполнена полностью, но использованы наименее оптимальные подходы к решению поставленной задачи.

Оценка «3» ставится, если:

- работа выполнена не полностью, допущено более трех ошибок, но учащийся владеет основными навыками работы на ПК, требуемыми для решения поставленной задачи.

Оценка «2» ставится, если:

- допущены существенные ошибки, показавшие, что учащийся не владеет обязательными знаниями, умениями и навыками работы на ПК или значительная часть работы выполнена не самостоятельно.

Тестовые работы оцениваются следующим образом:

«5» - 90 – 100 %;

«4» - 70 – 89 %;

«3» - 50 – 69 %;

«2» - 0 – 49 %.

3. График контрольных мероприятий

Контрольное мероприятие	Тип контроля	Срок проведения	Классы
Проверка домашнего задания	Текущий	На каждом уроке	10-11
Письменный контроль	Тематический	По итогам освоения раздела	10-11
Тестирование	Тематический	По итогам освоения темы	10-11
Устный опрос	Тематический	По итогам освоения темы	10-11
Контрольная работа	Итоговый	По итогам освоения темы	10-11

Приложение № 13 к ООП СОО

**Список итоговых планируемых результатов
с указанием этапов их формирования и способов оценки по учебному предмету
«Физика»**

Этап формирования: 10 класс Список итоговых планируемых результатов	Способ оценки
демонстрировать на примерах роль и место физики в формировании современной научной картины мира, в развитии современной техники и технологий, в практической деятельности людей;	письменный доклад, устное сообщение
учитывать границы применения изученных физических моделей: материальная точка, инерциальная система отсчёта, абсолютно твёрдое тело, идеальный газ, модели строения газов, жидкостей и твёрдых тел, точечный электрический заряд при решении физических задач;	устный ответ проверочная работа, контрольная работа
распознавать физические явления (процессы) и объяснять их на основе законов механики, молекулярно-кинетической теории строения вещества и электродинамики: равномерное и равноускоренное прямолинейное движение, свободное падение тел, движение по окружности, инерция, взаимодействие тел, диффузия, броуновское движение, строение жидкостей и твёрдых тел, изменение объёма тел при нагревании (охлаждении), тепловое равновесие, испарение, конденсация, плавление, кристаллизация, кипение, влажность воздуха, повышение давления газа при его нагревании в закрытом сосуде, связь между параметрами состояния газа в изопроцессах, электризация тел, взаимодействие зарядов;	устный ответ проверочная работа, контрольная работа
описывать механическое движение, используя физические величины: координата, путь, перемещение, скорость, ускорение, масса тела, сила, импульс тела, кинетическая энергия, потенциальная энергия, механическая работа, механическая мощность; при описании правильно трактовать физический смысл используемых величин, их обозначения и единицы, находить формулы, связывающие данную физическую величину с другими величинами;	Устный ответ Тестовое задание на соотнесение

описывать изученные тепловые свойства тел и тепловые явления, используя физические величины: давление газа, температура, средняя кинетическая энергия хаотического движения молекул, среднеквадратичная скорость молекул, количество теплоты, внутренняя энергия, работа газа, коэффициент полезного действия теплового двигателя; при описании правильно трактовать физический смысл используемых величин, их обозначения и единицы, находить формулы, связывающие данную физическую величину с другими величинами;	Устный ответ Тестовое задание на соотнесение
описывать изученные электрические свойства вещества и электрические явления (процессы), используя физические величины: электрический заряд, электрическое поле, напряжённость поля, потенциал, разность потенциалов; при описании правильно трактовать физический смысл используемых величин, их обозначения и единицы; указывать формулы, связывающие данную физическую величину с другими величинами;	Устный ответ Тестовое задание на соотнесение
анализировать физические процессы и явления, используя физические законы и принципы: закон всемирного тяготения, I, II и III законы Ньютона, закон сохранения механической энергии, закон сохранения импульса, принцип суперпозиции сил, принцип равноправия инерциальных систем отсчёта, молекулярно-кинетическую теорию строения вещества, газовые законы, связь средней кинетической энергии теплового движения молекул с абсолютной температурой, первый закон термодинамики, закон сохранения электрического заряда, закон Кулона, при этом различать словесную формулировку закона, его математическое выражение и условия (границы, области) применимости;	Устный ответ Проверочная работа Тест
объяснять основные принципы действия машин, приборов и технических устройств; различать условия их безопасного использования в повседневной жизни;	Устный ответ Тестовое задание на соотнесение
выполнять эксперименты по исследованию физических явлений и процессов с использованием прямых, и косвенных измерений, при этом формулировать проблему/задачу и гипотезу учебного эксперимента, собирать установку из предложенного оборудования, проводить опыт и формулировать выводы;	Практическое Задание Лабораторная/ практическая работа
осуществлять прямые и косвенные измерения физических величин, при этом выбирать оптимальный способ измерения и использовать известные методы оценки погрешностей измерений;	Практическое Задание Лабораторная/ практическая работа
исследовать зависимости между физическими величинами с использованием прямых измерений, при этом конструировать установку, фиксировать результаты полученной зависимости физических величин в виде таблиц и графиков, делать выводы по результатам исследования;	Практическое Задание Лабораторная/ практическая работа фронтальный эксперимент
соблюдать правила безопасного труда при проведении исследований в рамках учебного эксперимента, учебно-исследовательской и проектной деятельности с использованием измерительных устройств и лабораторного оборудования;	Практическое Задание Лабораторная/ практическая работа

	фронтальный опрос
решать расчётные задачи с явно заданной физической моделью, используя физические законы и принципы, на основе анализа условия задачи выбирать физическую модель, выделять физические величины и формулы, необходимые для её решения, проводить расчёты и оценивать реальность полученного значения физической величины;	Устный ответ Проверочная работа Контрольная работа
решать качественные задачи: выстраивать логически непротиворечивую цепочку рассуждений с использованием изученных законов, закономерностей и физических явлений;	Устный ответ Проверочная работа
использовать при решении учебных задач современные информационные технологии для поиска, структурирования, интерпретации и представления учебной и научно-популярной информации, полученной из различных источников, критически анализировать получаемую информацию;	Устный ответ Фронтальный опрос Письменный доклад Проект
приводить примеры вклада российских и зарубежных учёных-физиков в развитие науки, объяснение процессов окружающего мира, в развитие техники и технологий;	устный ответ, фронтальный опрос письменный доклад, устное сообщение
использовать теоретические знания по физике в повседневной жизни для обеспечения безопасности при обращении с приборами и техническими устройствами, для сохранения здоровья и соблюдения норм экологического поведения в окружающей среде;	Устный ответ
работать в группе с выполнением различных социальных ролей, планировать работу группы, рационально распределять обязанности и планировать деятельность в нестандартных ситуациях, оценивать вклад каждого из участников группы в решение рассматриваемой проблемы.	групповые формы работы, само- и взаимооценка, рефлексия
Этап формирования: 11 класс Список итоговых планируемых результатов	
демонстрировать на примерах роль и место физики в формировании современной научной картины мира, в развитии современной техники и технологий, в практической деятельности людей, целостность и единство физической картины мира;	устный ответ, письменный доклад устное сообщение
учитывать границы применения изученных физических моделей: точечный электрический заряд, луч света, точечный источник света, ядерная модель атома, нуклонная модель атомного ядра при решении физических задач;	устный ответ, проверочная работа
распознавать физические явления (процессы) и объяснять их на основе законов электродинамики и квантовой физики: электрическая проводимость, тепловое, световое, химическое, магнитное действия тока, взаимодействие магнитов, электромагнитная индукция, действие магнитного поля на проводник с током и движущийся заряд, электромагнитные колебания и волны, прямолинейное распространение света, отражение, преломление, интерференция, дифракция и поляризация света, дисперсия света, фотоэлектрический эффект (фотоэффект), световое давление, возникновение линейчатого спектра атома водорода, естественная и искусственная радиоактивность;	устный ответ проверочная работа, контрольная работа
описывать изученные свойства вещества (электрические, магнитные, оптические, электрическую проводимость различных сред) и электромагнитные явления (процессы), используя физические величины: электрический заряд, сила тока, электрическое напряжение,	Устный ответ Тестовое задание на соотнесение

электрическое сопротивление, разность потенциалов, электродвижущая сила, работа тока, индукция магнитного поля, сила Ампера, сила Лоренца, индуктивность катушки, энергия электрического и магнитного полей, период и частота колебаний в колебательном контуре, заряд и сила тока в процессе гармонических электромагнитных колебаний, фокусное расстояние и оптическая сила линзы, при описании правильно трактовать физический смысл используемых величин, их обозначения и единицы, указывать формулы, связывающие данную физическую величину с другими величинами;	
описывать изученные квантовые явления и процессы, используя физические величины: скорость электромагнитных волн, длина волны и частота света, энергия и импульс фотона, период полураспада, энергия связи атомных ядер, при описании правильно трактовать физический смысл используемых величин, их обозначения и единицы, указывать формулы, связывающие данную физическую величину с другими величинами, вычислять значение физической величины;	Устный ответ Тестовое задание на соотнесение
анализировать физические процессы и явления, используя физические законы и принципы: закон Ома, законы последовательного и параллельного соединения проводников, закон Джоуля–Ленца, закон электромагнитной индукции, закон прямолинейного распространения света, законы отражения света, законы преломления света, уравнение Эйнштейна для фотоэффекта, закон сохранения энергии, закон сохранения импульса, закон сохранения электрического заряда, закон сохранения массового числа, постулаты Бора, закон радиоактивного распада, при этом различать словесную формулировку закона, его математическое выражение и условия (границы, области) применимости;	Устный ответ Проверочная работа тестирование
определять направление вектора индукции магнитного поля проводника с током, силы Ампера и силы Лоренца;	Устный ответ Проверочная работа
строить и описывать изображение, создаваемое плоским зеркалом, тонкой линзой; выполнять эксперименты по исследованию физических явлений и процессов с использованием прямых, и косвенных измерений: при этом формулировать проблему/задачу и гипотезу учебного эксперимента, собирать установку из предложенного оборудования, проводить опыт и формулировать выводы;	Устный ответ Проверочная работа контрольная работа
осуществлять прямые и косвенные измерения физических величин, при этом выбирать оптимальный способ измерения и использовать известные методы оценки погрешностей измерений;	практическое задание, лабораторная/ практическая работа, фронтальный эксперимент
исследовать зависимости физических величин с использованием прямых измерений: при этом конструировать установку, фиксировать результаты полученной зависимости физических величин в виде таблиц и графиков, делать выводы по результатам исследования;	лабораторная/ практическая работа
соблюдать правила безопасного труда при проведении исследований в рамках учебного эксперимента, учебно-исследовательской и проектной деятельности с использованием измерительных устройств и лабораторного оборудования;	фронтальный опрос (перед выполнением лабораторной

	практической работы, практического задания, фронтального эксперимента)
решать расчётные задачи с явно заданной физической моделью, используя физические законы и принципы, на основе анализа условия задачи выбирать физическую модель, выделять физические величины и формулы, необходимые для её решения, проводить расчёты и оценивать реальность полученного значения физической величины;	устный ответ проверочная работа, контрольная работа
решать качественные задачи: выстраивать логически непротиворечивую цепочку рассуждений с использованием изученных законов, закономерностей и физических явлений;	Устный ответ Контрольная работа
использовать при решении учебных задач современные информационные технологии для поиска, структурирования, интерпретации и представления учебной и научно-популярной информации, полученной из различных источников, критически анализировать получаемую информацию;	устный ответ, фронтальный опрос, письменный доклад, устное сообщение
объяснять принципы действия машин, приборов и технических устройств, различать условия их безопасного использования в повседневной жизни;	устный ответ,
приводить примеры вклада российских и зарубежных учёных-физиков в развитие науки, в объяснение процессов окружающего мира, в развитие техники и технологий.	устный ответ, фронтальный опрос, письменный доклад, устное сообщение
использовать теоретические знания по физике в повседневной жизни для обеспечения безопасности при обращении с приборами и техническими устройствами, для сохранения здоровья и соблюдения норм экологического поведения в окружающей среде;	устный ответ,
работать в группе с выполнением различных социальных ролей, планировать работу группы, рационально распределять обязанности и планировать деятельность в нестандартных ситуациях, оценивать вклад каждого из участников группы в решение рассматриваемой проблемы.	групповые формы работы, само- и взаимооценка, рефлексия

2. Требования к выставлению отметок за промежуточную аттестацию.

Для устных ответов определяются следующие критерии оценок:

Оценка «5» ставится в том случае, если учащийся показывает верное понимание физической сущности рассматриваемых явлений и закономерностей, законов и теорий, дает точное определение и истолкование основных понятий, законов, теорий, а также правильное определение физических величин, их единиц и способов измерения; правильно выполняет чертежи, схемы и графики; строит ответ по собственному плану, сопровождает рассказ новыми примерами, умеет применить знания в новой ситуации при выполнении практических заданий; может установить связь между изучаемым и ранее изученным материалом по курсу физики, а также с материалом, усвоенным при изучении других предметов. Учащийся систематически показывает знания не только программного материала, но и за пределами программы.

Оценка «4», если ответ ученика удовлетворяет основным требованиям к ответу на оценку «5», но дан без использования собственного плана, новых примеров, без применения знаний в новой ситуации, без использования связей с ранее изученным материалом и материалом,

усвоенным при изучении других предметов; если учащийся допустил одну ошибку или не более двух недочетов и может их исправить самостоятельно или с небольшой помощью учителя.

Оценка «3» ставится, если учащийся правильно понимает физическую сущность рассматриваемых явлений и закономерностей, но в ответе имеются отдельные пробелы в усвоении вопросов курса физики, не препятствующие дальнейшему усвоению программного материала; умеет применять полученные знания при решении простых задач с использованием готовых формул, но затрудняется при решении задач, требующих преобразования некоторых формул; допустил не более одной грубой ошибки и двух недочетов, не более одной грубой и одной негрубой ошибки, не более двух-трех негрубых ошибок, одной негрубой ошибки и трех недочетов; допустил четыре или пять недочетов.

Оценка «2» ставится, если учащийся не овладел основными знаниями и умениями в соответствии с требованиями программы и допустил больше ошибок и недочетов, чем необходимо для оценки

Оценка письменных контрольных работ:

Оценка «5» ставится за работу, выполненную полностью без ошибок и недочетов. Учащийся систематически демонстрирует правильное выполнение контрольных работ, выполненное на высоком уровне с творческим подходом.

Оценка «4» ставится за работу, выполненную полностью, но при наличии в ней не более одной негрубой ошибки и одного недочета, не более трех недочетов.

Оценка «3» ставится, если ученик правильно выполнил не менее $\frac{2}{3}$ всей работы или допустил не более одной грубой ошибки и двух недочетов, не более одной грубой и одной негрубой ошибки, не более трех негрубых ошибок, одной негрубой ошибки и трех недочетов, при наличии четырех-пяти недочетов.

Оценка «2» ставится, если число ошибок и недочетов превысило норму для оценки «3» или правильно выполнено менее $\frac{2}{3}$ всей работы.

Оценка практических работ:

Оценка «5» ставится, если учащийся выполняет работу в полном объеме с соблюдением необходимой последовательности проведения опытов и измерений; самостоятельно и рационально монтирует необходимое оборудование; все опыты проводит в условиях и режимах, обеспечивающих получение правильных результатов и выводов; соблюдает требования правил техники безопасности; правильно и аккуратно выполняет все записи, таблицы, рисунки, чертежи, графики; правильно выполняет анализ погрешностей. Учащийся систематически демонстрирует правильное выполнение практических работ, выполненное на высоком уровне с творческим подходом.

Оценка «4» ставится, если выполнены требования к оценке «5», но было допущено два-три недочета, не более одной негрубой ошибки и одного недочета.

Оценка «3» ставится, если работа выполнена не полностью, но объем выполненной части таков, что позволяет получить правильный результат и вывод; если в ходе проведения опыта и измерения были допущены ошибки.

Оценка «2» ставится, если работа выполнена не полностью, и объем выполненной части работы не позволяет сделать правильных выводов; если опыты, измерения, вычисления, наблюдения производились неправильно.

Во всех случаях оценка снижается, если ученик не соблюдал правила техники безопасности.

Перечень ошибок:

Грубые ошибки

1. Незнание определений основных понятий, законов, правил, основных положений теории, формул, общепринятых символов обозначения физических величин, единиц измерения.
2. Неумение выделить в ответе главное.
3. Неумение применять знания для решения задач и объяснения физических явлений.
4. Неумение читать и строить графики и принципиальные схемы.
5. Неумение подготовить к работе установку или лабораторное оборудование, провести опыт, необходимые расчеты, или использовать полученные данные для выводов.
6. Небрежное отношение к лабораторному оборудованию и измерительным приборам.
7. Неумение определить показание измерительного прибора.
8. Нарушение требований правил безопасного труда при выполнении эксперимента.

Негрубые ошибки

1. Неточности формулировок, определений, понятий, законов, теорий, вызванные неполнотой охвата основных признаков определяемого понятия, ошибки, вызванные несоблюдением условий проведения опыта или измерений.
2. Ошибки в условных обозначениях на принципиальных схемах, неточности чертежей, графиков, схем.
3. Пропуск или неточное написание наименований единиц физических величин.
4. Нерациональный выбор хода решения.

Недочеты

1. Нерациональные записи при вычислениях, нерациональные приёмы в вычислении, преобразовании и решении задач.
2. Арифметические ошибки в вычислениях, если эти ошибки грубо не искажают реальность полученного результата.
3. Отдельные погрешности в формулировке вопроса или ответа.
4. Небрежное выполнение записей, чертежей, схем, графиков.
5. Орфографические и пунктуационные ошибки.

Оценивание тестовых работ учащихся осуществляется в зависимости от процентного соотношения выполненных заданий.

Оценивается работа следующим образом:

- «5» - 90 – 100 %;
- «4» - 70 – 89 %;
- «3» - 50 – 69 %;
- «2» - 0 – 49 %.

3. График контрольных мероприятий

Контрольное мероприятие	Тип контроля	Срок проведения	Классы
Проверка домашнего задания	Текущий	На каждом уроке	10-11

Письменный контроль	Тематический	По итогам освоения раздела	10-11
Тестирование	Тематический	По итогам освоения темы	10-11
Устный опрос	Тематический	По итогам освоения темы	10-11
Контрольная работа	Итоговый	По итогам освоения темы	10-11

Приложение № 14 к ООП СОО

Список итоговых планируемых результатов с указанием этапов их формирования и способов оценки по учебному предмету «Химия»

Этап формирования: 10 класс Список итоговых планируемых результатов	Способ оценки
сформированность представлений о химической составляющей естественно-научной картины мира, роли химии в познании явлений природы, в формировании мышления и культуры личности, её функциональной грамотности, необходимой для решения практических задач и экологически обоснованного отношения к своему здоровью и природной среде;	Устный ответ Письменная работа
владение системой химических знаний, которая включает: основополагающие понятия (химический элемент, атом, электронная оболочка атома, молекула, валентность, электроотрицательность, химическая связь, структурная формула (развёрнутая и сокращённая), моль, молярная масса, молярный объём, углеродный скелет, функциональная группа, радикал, изомерия, изомеры, гомологический ряд, гомологи, углеводороды, кислород и азотсодержащие соединения, мономер, полимер, структурное звено, высокомолекулярные соединения);	Устный ответ Решение задач
теории и законы (теория строения органических веществ А.М. Бутлерова, закон сохранения массы веществ);	Устный ответ Решение задач
закономерности, символический язык химии;	Устный ответ Решение задач
мировоззренческие знания, лежащие в основе понимания причинности и системности химических явлений, фактологические сведения о свойствах, составе, получении и безопасном использовании важнейших органических веществ в быту и практической деятельности человека;	Устный ответ Решение задач
сформированность умений выявлять характерные признаки понятий, устанавливать их взаимосвязь, использовать соответствующие понятия при описании состава, строения и превращений органических соединений;	Устный ответ Решение задач
сформированность умений использовать химическую символику для составления молекулярных и структурных (развёрнутой, сокращённой) формул органических веществ и уравнений химических реакций, изготавливать модели молекул органических веществ для иллюстрации их химического и пространственного строения;	Устный ответ Решение задач Письменная работа
сформированность умений устанавливать принадлежность изученных органических веществ по их составу и строению к определённому классу/группе соединений (углеводороды, кислород и азотсодержащие соединения, высокомолекулярные соединения), давать им названия по	Устный ответ Решение задач Письменная работа

систематической номенклатуре (IUPAC), а также приводить тривиальные названия отдельных органических веществ (этилен, пропилен, ацетилен, этиленгликоль, глицерин, фенол, формальдегид, ацетальдегид, муравьиная кислота, уксусная кислота, олеиновая кислота, стеариновая кислота, глюкоза, фруктоза, крахмал, целлюлоза, глицин);	
сформированность умения определять виды химической связи в органических соединениях (одинарные и кратные);	Устный ответ Решение задач
сформированность умения применять положения теории строения органических веществ А.М. Бутлерова для объяснения зависимости свойств веществ от их состава и строения; закон сохранения массы веществ;	Устный ответ Письменная работа
сформированность умений характеризовать состав, строение, физические и химические свойства типичных представителей различных классов органических веществ (метан, этан, этилен, пропилен, ацетилен, бутадиен-1,3, метилбутадиен-1,3, бензол, метанол, этанол, этиленгликоль, глицерин, фенол, ацетальдегид, муравьиная и уксусная кислоты, глюкоза, крахмал, целлюлоза, аминокислота), иллюстрировать генетическую связь между ними уравнениями соответствующих химических реакций с использованием структурных формул;	Устный ответ Решение задач Письменная работа
сформированность умения характеризовать источники углеводородного сырья (нефть, природный газ, уголь), способы их переработки и практическое применение продуктов переработки;	Устный ответ Решение задач Письменная работа
сформированность умений проводить вычисления по химическим уравнениям (массы, объёма, количества исходного вещества или продукта реакции по известным массе, объёму, количеству одного из исходных веществ или продуктов реакции);	Устный ответ Решение задач
сформированность умений владеть системой знаний об основных методах научного познания, используемых в химии при изучении веществ и химических явлений (наблюдение, измерение, эксперимент, моделирование), использовать системные химические знания для принятия решений в конкретных жизненных ситуациях, связанных с веществами и их применением;	Письменная работа
сформированность умений соблюдать правила пользования химической посудой и лабораторным оборудованием, а также правила обращения с веществами в соответствии с инструкциями по выполнению лабораторных химических опытов;	Практическая работа
сформированность умений планировать и выполнять химический эксперимент (превращения органических веществ при нагревании, получение этилена и изучение его свойств, качественные реакции органических веществ, денатурация белков при нагревании, цветные реакции белков) в соответствии с правилами техники безопасности при обращении с веществами и лабораторным оборудованием, представлять результаты химического эксперимента в форме записи уравнений соответствующих реакций и формулировать выводы на основе этих результатов;	Практическая работа
сформированность умений критически анализировать химическую информацию, получаемую из разных источников (средства массовой информации, Интернет и других);	Устный ответ
сформированность умений соблюдать правила экологически целесообразного поведения в быту и трудовой деятельности в целях сохранения своего здоровья и окружающей природной среды, осознавать	Устный ответ

опасность воздействия на живые организмы определённых органических веществ, понимая смысл показателя ПДК (предельно допустимой концентрации), пояснять на примерах способы уменьшения и предотвращения их вредного воздействия на организм человека;	
для обучающихся с ограниченными возможностями здоровья: умение применять знания об основных доступных методах познания веществ и химических явлений;	Устный ответ
для слепых и слабовидящих обучающихся: умение использовать рельефно точечную систему обозначений Л. Брайля для записи химических формул.	Устный ответ
Этап формирования: 11 класс Список итоговых планируемых результатов	
сформированность представлений о химической составляющей естественно-научной картины мира, роли химии в познании явлений природы, в формировании мышления и культуры личности, её функциональной грамотности, необходимой для решения практических задач и экологически обоснованного отношения к своему здоровью и природной среде;	Устный ответ Письменная работа
владение системой химических знаний, которая включает: основополагающие понятия (химический элемент, атом, изотоп, s-, p-, d-электронные орбитали атомов, ион, молекула, моль, молярный объём, валентность, электроотрицательность, степень окисления, химическая связь (ковалентная, ионная, металлическая, водородная), кристаллическая решётка, типы химических реакций, раствор, электролиты, неэлектролиты, электролитическая диссоциация, окислитель, восстановитель, скорость химической реакции, химическое равновесие);	Устный ответ Решение задач Письменная работа
теории и законы (теория электролитической диссоциации, периодический закон Д.И. Менделеева, закон сохранения массы веществ, закон сохранения и превращения энергии при химических реакциях), закономерности, символический язык химии, мировоззренческие знания, лежащие в основе понимания причинности и системности химических явлений, фактологические сведения о свойствах, составе, получении и безопасном использовании важнейших неорганических веществ в быту и практической деятельности человека;	Устный ответ Письменная работа
сформированность умений выявлять характерные признаки понятий, устанавливать их взаимосвязь, использовать соответствующие понятия при описании неорганических веществ и их превращений;	Устный ответ Письменная работа
сформированность умений использовать химическую символику для составления формул веществ и уравнений химических реакций, систематическую номенклатуру (IUPAC) и тривиальные названия отдельных неорганических веществ (угарный газ, углекислый газ, аммиак, гашёная известь, негашёная известь, питьевая сода, пирит и другие);	Устный ответ Решение задач Письменная работа
сформированность умений определять валентность и степень окисления химических элементов в соединениях различного состава, вид химической связи (ковалентная, ионная, металлическая, водородная) в соединениях, тип кристаллической решётки конкретного вещества (атомная, молекулярная, ионная, металлическая), характер среды в водных растворах неорганических соединений;	Устный ответ Решение задач Письменная работа
сформированность умений устанавливать принадлежность неорганических веществ по их составу к определённому классу/группе соединений (простые вещества – металлы и неметаллы, оксиды, основания, кислоты, амфотерные гидроксиды, соли);	Устный ответ Письменная Работа Лабораторная/ Практическая

	работа
сформированность умений раскрывать смысл периодического закона Д.И. Менделеева и демонстрировать его систематизирующую, объяснительную и прогностическую функции;	Письменная работа
сформированность умений характеризовать электронное строение атомов химических элементов 1–4 периодов Периодической системы химических элементов Д.И. Менделеева, используя понятия «s-, p-, d-электронные орбитали», «энергетические уровни», объяснять закономерности изменения свойств химических элементов и их соединений по периодам и группам Периодической системы химических элементов Д.И. Менделеева;	Письменная работа
сформированность умений характеризовать (описывать) общие химические свойства неорганических веществ различных классов, подтверждать существование генетической связи между неорганическими веществами с помощью уравнений соответствующих химических реакций;	Устный ответ Письменная Работа Лабораторная/ Практическая работа
сформированность умения классифицировать химические реакции по различным признакам (числу и составу реагирующих веществ, тепловому эффекту реакции, изменению степеней окисления элементов, обратимости реакции, участию катализатора);	Устный ответ Письменная Работа Лабораторная/ Практическая работа
сформированность умений составлять уравнения реакций различных типов, полные и сокращённые уравнения реакций ионного обмена, учитывая условия, при которых эти реакции идут до конца;	Устный ответ Письменная Работа Лабораторная/ Практическая работа
сформированность умений раскрывать сущность окислительно-восстановительных реакций посредством составления электронного баланса этих реакций;	Устный ответ Письменная Работа Лабораторная/ Практическая работа
сформированность умений проводить реакции, подтверждающие качественный состав различных неорганических веществ, распознавать опытным путём ионы, присутствующие в водных растворах неорганических веществ; сформированность умений объяснять зависимость скорости химической реакции от различных факторов; характер смещения химического равновесия в зависимости от внешнего воздействия (принцип Ле Шателье);	Устный ответ Письменная Работа Решение задач
сформированность умений характеризовать химические процессы, лежащие в основе промышленного получения серной кислоты, аммиака, а также сформированность представлений об общих научных принципах и экологических проблемах химического производства;	Устный ответ Письменная Работа Лабораторная/ Практическая работа
сформированность умений проводить вычисления с использованием понятия «массовая доля вещества в растворе», объёмных отношений газов при химических реакциях, массы вещества или объёма газов по известному количеству вещества, массе или объёму одного из участвующих в реакции веществ, теплового эффекта реакции на основе законов сохранения массы	Устный ответ Письменная Работа Решение задач

веществ, превращения и сохранения энергии;	
сформированность умений соблюдать правила пользования химической посудой и лабораторным оборудованием, а также правила обращения с веществами в соответствии с инструкциями по выполнению лабораторных химических опытов;	Устный ответ Практическая Работа Решение задач
сформированность умений планировать и выполнять химический эксперимент (разложение пероксида водорода в присутствии катализатора, определение среды растворов веществ с помощью универсального индикатора, влияние различных факторов на скорость химической реакции, реакции ионного обмена, качественные реакции на сульфат-, карбонат- и хлорид-анионы, на катион аммония, решение экспериментальных задач по темам «Металлы» и «Неметаллы») в соответствии с правилами техники безопасности при обращении с веществами и лабораторным оборудованием, представлять результаты химического эксперимента в форме записи уравнений соответствующих реакций и формулировать выводы на основе этих результатов;	Устный ответ Письменная Работа Лабораторная/ Практическая работа
сформированность умений критически анализировать химическую информацию, получаемую из разных источников (средства массовой коммуникации, Интернет и других);	Письменная Работа
сформированность умений соблюдать правила экологически целесообразного поведения в быту и трудовой деятельности в целях сохранения своего здоровья и окружающей природной среды, осознавать опасность воздействия на живые организмы определённых веществ, понимая смысл показателя ПДК, пояснять на примерах способы уменьшения и предотвращения их вредного воздействия на организм человека;	Письменная работа
для обучающихся с ограниченными возможностями здоровья: умение применять знания об основных доступных методах познания веществ и химических явлений;	Устный ответ
для слепых и слабовидящих обучающихся: умение использовать рельефно-точечную систему обозначений Л. Брайля для записи химических формул.	Устный ответ

2. Требования к выставлению отметок за промежуточную аттестацию.

1. Для устных ответов определяются следующие критерии оценок:

Отметка «5»:

- ответ полный и правильный на основании изученных теорий; - материал изложен в определенной логической последовательности, литературным языком;
- ответ самостоятельный. Систематическая демонстрация правильных ответов.

Отметка «4»:

- ответ полный и правильный на основании изученных теорий;
- материал изложен в определенной логической последовательности, при этом допущены две-три несущественные ошибки, исправленные по требованию учителя.

Отметка «3»:

- ответ полный, но при этом допущена существенная ошибка или ответ неполный, несвязный.

Отметка «2»:

- при ответе обнаружено непонимание обучающимся основного содержания учебного материала или допущены существенные ошибки, которые обучающийся не может

исправить при наводящих вопросах учителя или частично исправляет незначительные. Отметка «1»:

- при ответе обнаружено непонимание обучающимся основного содержания учебного материала, отсутствие ответа.

Оценка экспериментальных умений

Оценка ставится на основании наблюдения за обучающимися и письменного отчета за работу.

Отметка «5»:

- работа выполнена полностью и правильно, сделаны правильные наблюдения и выводы;
- эксперимент осуществлен по плану с учетом техники безопасности и правил работы с веществами и оборудованием;
- проявлены организационно - трудовые умения, поддерживаются чистота рабочего места и порядок (на столе, экономно используются реактивы);
- систематическое правильное выполнение лабораторных работ.

Отметка «4»:

- работа выполнена правильно, сделаны правильные наблюдения и выводы, но при этом эксперимент проведен не полностью или допущены несущественные ошибки в работе с веществами и оборудованием.

Отметка «3»:

- работа выполнена правильно не менее чем наполовину или допущена существенная ошибка в ходе эксперимента в объяснении, в оформлении работы, в соблюдении правил техники безопасности на работе с веществами и оборудованием, которая исправляется по требованию учителя.

Отметка «2»:

- допущены две (и более) существенные ошибки в ходе: эксперимента, в объяснении, в оформлении работы, в соблюдении правил техники безопасности при работе с веществами и оборудованием, которые обучающийся частично может исправить по требованию учителя;
- работа выполнена частично, у обучающегося плохо развиты экспериментальные умения.

Отметка «1»:

- допущены более трех существенные ошибки в ходе: эксперимента, в объяснении, в оформлении работы, в соблюдении правил техники безопасности при работе с веществами и оборудованием, которые обучающийся не может исправить даже по требованию учителя;
- работа не выполнена, у обучающегося отсутствуют экспериментальные умения.

Оценка умений решать расчетные задачи

Отметка «5»:

- в логическом рассуждении и решении нет ошибок, задача решена рациональным способом;
- систематическое правильное решение расчетных задач;

Отметка «4»:

- в логическом рассуждении и решения нет существенных ошибок, но задача решена нерациональным способом, или допущено не более двух несущественных ошибок.

Отметка «3»:

- в логическом рассуждении нет существенных ошибок, но допущена существенная ошибка в математических расчетах.

Отметка «2»:

- имеются существенные ошибки в логическом рассуждении и в решении. □ отсутствие ответа на задание.

Отметка «1»:

- задача не решена.
- отсутствие ответа на задание.

Оценка письменных контрольных работ

Отметка «5»:

- ответ полный и правильный,
- систематическое правильное решение контрольных работ.

Отметка «4»:

- ответ неполный или допущено не более двух несущественных ошибок.

Отметка «3»:

- работа выполнена не менее чем наполовину, допущена одна существенная ошибка и при этом две-три несущественные.

Отметка «2»:

- работа выполнена меньше, чем наполовину или содержит несколько существенных ошибок.

Отметка «1»:

- работа выполнена меньше чем на треть или содержит несколько существенных ошибок.
- работа не выполнена.

5. Оценка тестовых работ

При оценивании тестов используется следующая шкала

«5» - 90 – 100 %;

«4» - 70 – 89 %;

«3» - 51 – 69 %; «2» - 30 – 50 %;

«1» - менее 30%.

6. Оценка реферата

Реферат оценивается по следующим критериям:

- соблюдение требований к его оформлению;
- необходимость и достаточность для раскрытия темы, приведенной в тексте реферата информации;
- умение обучающегося свободно излагать основные идеи, отраженные в реферате;
- способность обучающегося понять суть задаваемых членами аттестационной комиссии вопросов и сформулировать точные ответы на них.

4. График контрольных мероприятий

Контрольное мероприятие	Тип контроля	Срок проведения	Классы
Проверка домашнего задания	Текущий	На каждом уроке	10-11
Письменный контроль	Тематический	По итогам освоения раздела	10-11
Тестирование	Тематический	По итогам освоения темы	10-11
Устный опрос	Тематический	По итогам освоения темы	10-11
Контрольная работа	Итоговый	По итогам освоения темы	10-11

Приложение № 15 к ООП СОО

Список итоговых планируемых результатов с указанием этапов их формирования и способов оценки по учебному предмету «Биология»

Этап формирования: 10 класс Список итоговых планируемых результатов	Способ оценки
сформированность знаний о месте и роли биологии в системе научного знания естественных наук, в формировании современной естественно-научной картины мира и научного мировоззрения, о вкладе российских и зарубежных учёных-биологов в развитие биологии, функциональной грамотности человека для решения жизненных задач;	устно, письменно, практика
умение раскрывать содержание биологических терминов и понятий: жизнь, клетка, организм, метаболизм (обмен веществ и превращение энергии), гомеостаз (саморегуляция), уровневая организация живых систем, самовоспроизведение (репродукция), наследственность, изменчивость, рост и развитие;	устно, письменно, практика
умение излагать биологические теории (клеточная, хромосомная, мутационная, центральная догма молекулярной биологии), законы (Г. Менделя, Т. Моргана, Н.И. Вавилова) и учения (о центрах многообразия и происхождения культурных растений Н.И. Вавилова), определять границы их применимости к живым системам;	устный контроль
умение владеть методами научного познания в биологии: наблюдение и описание живых систем, процессов и явлений, организация и проведение биологического эксперимента, выдвижение гипотезы, выявление зависимости между исследуемыми величинами, объяснение полученных результатов, использованных научных понятий, теорий и законов, умение делать выводы на основании полученных результатов;	устно, письменно, лабораторная работа
умение выделять существенные признаки вирусов, клеток прокариот и эукариот, одноклеточных и многоклеточных организмов, особенности процессов: обмена веществ и превращения энергии в клетке, фотосинтеза, пластического и энергетического обмена, хемосинтеза, митоза, мейоза, оплодотворения, размножения, индивидуального развития организма (онтогенез);	Устный контроль

умение применять полученные знания для объяснения биологических процессов и явлений, для принятия практических решений в повседневной жизни с целью обеспечения безопасности своего здоровья и здоровья окружающих людей, соблюдения норм грамотного поведения в окружающей природной среде, понимание необходимости использования достижений современной биологии и биотехнологий для рационального природопользования;	устно, письменно, практика
умение решать элементарные генетические задачи на моно- и дигибридное скрещивание, сцепленное наследование, составлять схемы моногибридного скрещивания для предсказания наследования признаков у организмов;	устный контроль контрольная работа
умение выполнять лабораторные и практические работы, соблюдать правила при работе с учебным и лабораторным оборудованием;	устный контроль лабораторная/ практическая работа
умение критически оценивать и интерпретировать информацию биологического содержания, включающую псевдонаука знания из различных источников (средства массовой информации, научно-популярные материалы), этические аспекты современных исследований в биологии, медицине, биотехнологии;	устно, письменно, практика устно, письменно, практика
умение создавать собственные письменные и устные сообщения, обобщая биологическую информацию из нескольких источников, грамотно использовать понятийный аппарат биологии.	устно, письменно, практика
Этап формирования: 11 класс Список итоговых планируемых результатов	
сформированность знаний о месте и роли биологии в системе научного знания естественных наук, в формировании современной естественно-научной картины мира и научного мировоззрения, о вкладе российских и зарубежных учёных-биологов в развитие биологии, функциональной грамотности человека для решения жизненных задач;	устно, письменно, практика
умение раскрывать содержание биологических терминов и понятий: вид, популяция, генофонд, эволюция, движущие силы (факторы) эволюции, приспособленность организмов, видообразование, экологические факторы, экосистема, продуценты, консументы, редуценты, цепи питания, экологическая пирамида, биогеоценоз, биосфера;	устно, письменно, практика тест
умение излагать биологические теории (эволюционная теория Ч. Дарвина, синтетическая теория эволюции), законы и закономерности (зародышевого сходства К.М. Бэра, чередования главных направлений и путей эволюции А.Н. Северцова, учения о биосфере В.И. Вернадского), определять границы их применимости к живым системам;	устно, письменно, практика
умение владеть методами научного познания в биологии: наблюдение и описание живых систем, процессов и явлений, организация и проведение биологического эксперимента, выдвижение гипотезы, выявление зависимости между исследуемыми величинами, объяснение полученных результатов, использованных научных понятий, теорий и законов, умение делать выводы на основании полученных результатов;	устно, письменно, практика наблюдение
умение выделять существенные признаки строения биологических объектов: видов, популяций, продуцентов, консументов, редуцентов, биогеоценозов и	устный контроль

экосистем, особенности процессов: наследственной изменчивости, естественного отбора, видообразования, приспособленности организмов, действия экологических факторов на организмы, переноса веществ и потока энергии в экосистемах, антропогенных изменений в экосистемах своей местности, круговорота веществ и биогеохимических циклов в биосфере;	лабораторная/ практическая работа
умение применять полученные знания для объяснения биологических процессов и явлений, для принятия практических решений в повседневной жизни с целью обеспечения безопасности своего здоровья и здоровья окружающих людей, соблюдения норм грамотного поведения в окружающей природной среде, понимание необходимости использования достижений современной биологии для рационального природопользования;	устный контроль практическая работа
умение решать элементарные биологические задачи, составлять схемы переноса веществ и энергии в экосистемах (цепи питания);	устный контроль письменно, практика
умение выполнять лабораторные и практические работы, соблюдать правила при работе с учебным и лабораторным оборудованием;	устный контроль лабораторная/ практическая работа
умение критически оценивать и интерпретировать информацию биологического содержания, включающую псевдонаучные знания из различных источников (средства массовой информации, научно-популярные материалы), рассматривать глобальные экологические проблемы современности, формировать по отношению к ним собственную позицию;	устный контроль письменная работа
умение создавать собственные письменные и устные сообщения, обобщая биологическую информацию из нескольких источников, грамотно использовать понятийный аппарат биологии.	устный контроль контрольная работа

Требования к выставлению отметок за промежуточную аттестацию.

Оценка устных ответов

Отметка «5» ставится, если обучающийся полно раскрыл содержание материала в объеме программы и учебника; четко и правильно дал определения и раскрыл содержание понятий, верно использовал научные термины; для доказательства использовал различные умения, выводы из наблюдений и опытов; дал самостоятельный ответ.

Отметка «4» ставится, если обучающийся раскрыл содержание материала, правильно дал определение понятия и использовал научные термины; допустил незначительные нарушения последовательности изложения, небольшие неточности при использовании научных терминов или в выводах и обобщениях из наблюдений и опытов.

Отметка «3» ставится, если обучающийся усвоил основное содержание учебного материала, но изложил его фрагментарно, не всегда последовательно; дал нечеткие определения понятия, не использовал выводы и обобщения из наблюдений и опытов, допустил ошибки при их изложении; допустил ошибки и неточности в использовании научной терминологии, определении понятий.

Отметка «2» ставится, если обучающийся не раскрыл основного содержания учебного материала; не дал ответов на вспомогательные вопросы учителя; допустил грубые ошибки в определении понятий, при использовании терминологии.

Оценка практических умений обучающихся

Оценка умений ставить опыты

Отметка «5» ставится, если правильно определена цель опыта; самостоятельно и последовательно проведены подбор оборудования и объектов, а также работа по закладке опыта; научно, грамотно, логично описаны наблюдения и сформулированы выводы из опыта.

Отметка «4» ставится, если правильно определена цель опыта; самостоятельно проведена работа по подбору оборудования, объектов, при закладке опыта допущены 1–2 ошибки; грамотно и логично описаны наблюдения, сформулированы основные выводы из опыта; в описании наблюдения допущены неточности, выводы неполные.

Отметка «3» ставится, если правильно определена цель опыта, подбор оборудования и объектов, а также работы по закладке опыта проведены с помощью учителя; допущены неточности и ошибки в закладке опыта, описании наблюдений, формировании выводов.

Отметка «2» ставится, если не определена самостоятельно цель опыта; не подготовлено нужное оборудование; допущены существенные ошибки при закладке опыта и его оформлении.

Оценка умений проводить наблюдения

Отметка «5» ставится, если правильно по заданию проведено наблюдение; выделены существенные признаки; логично, научно грамотно оформлены результаты наблюдения и выводы.

Отметка «4» ставится, если правильно по заданию проведено наблюдение, при выделении существенных признаков у наблюдаемого объекта (процесса) названы второстепенные; допущена небрежность в оформлении наблюдения и выводов.

Отметка «3» ставится, если допущены неточности, 1–2 ошибки в проведении наблюдения по заданию учителя; при выделении существенных признаков у наблюдаемого объекта (процесса) выделены лишь некоторые, допущены ошибки (1–2) в оформлении и наблюдении выводов.

Отметка «2» ставится, если допущены ошибки (3–4) в проведении наблюдения по заданию учителя; неправильно выделены признаки наблюдаемого объекта (процесса), допущены ошибки (3–4) в оформлении наблюдений и выводов.

График контрольных мероприятий

Контрольное мероприятие	Тип контроля	Срок проведения	Классы
Проверка домашнего задания	Текущий	На каждом уроке	10-11
Письменный контроль	Тематический	По итогам освоения раздела	10-11
Тестирование	Тематический	По итогам освоения темы	10-11
Устный опрос	Тематический	По итогам освоения темы	10-11
Контрольная работа	Итоговый	По итогам освоения темы	10-11

Приложение № 16 к ООП СОО

**Список итоговых планируемых результатов
с указанием этапов их формирования и способов оценки по учебному предмету
«История»**

Этап формирования: 10 класс Список итоговых планируемых результатов	Способ оценки
--	--------------------------

<p>Понимание значимости России в мировых политических и социально-экономических процессах 1914–1945 гг., знание достижений страны и ее народа;</p> <p>умение характеризовать историческое значение Российской революции, Гражданской войны, новой экономической политики, индустриализации и коллективизации в Союзе Советских Социалистических Республик, решающую роль СССР в победе над нацизмом, значение советских научно-технологических успехов.</p>	<p>Устный опрос Тест Исторический диктант Письменная работа</p>
<p>Достижение указанного предметного результата непосредственно связано с усвоением обучающимися знаний важнейших событий, явлений, процессов истории России 1914–1945 гг., умением верно интерпретировать исторические факты, давать им оценку, умением противостоять попыткам фальсификации истории, отстаивать историческую правду. Данный результат достижим при комплексном использовании методов обучения и воспитания.</p>	<p>Устный опрос Тест Исторический диктант Письменная работа</p>
<p>Структура предметного результата включает следующий перечень знаний и умений:</p> <p>называть наиболее значимые события истории России 1914–1945 гг., объяснять их особую значимость для истории нашей страны;</p> <p>определять и объяснять (аргументировать) свое отношение и оценку наиболее значительных событий, явлений, процессов истории России 1914–1945 гг., их значение для истории России и человечества в целом; используя знания по истории России и всеобщей истории 1914–1945 гг., выявлять попытки фальсификации истории; используя знания по истории России, аргументированно противостоять попыткам фальсификации исторических фактов, связанных с важнейшими событиями, явлениями, процессами истории России 1914–1945 гг.</p>	<p>Устный опрос Практикум Контрольная работа</p>
<p>Знание имен героев Первой мировой, Гражданской, Великой Отечественной войн, исторических личностей, внесших значительный вклад в социально-экономическое, политическое и культурное развитие России в 1914–1945 гг.</p> <p>Структура предметного результата включает следующий перечень знаний и умений:</p> <p>называть имена наиболее выдающихся деятелей истории России 1914–1945 гг., события, процессы, в которых они участвовали;</p> <p>характеризовать деятельность исторических личностей в рамках событий, процессов истории России 1914–1945 гг., оценивать значение их деятельности для истории нашей страны и человечества в целом;</p> <p>характеризовать значение и последствия событий 1914–1945 гг., в которых участвовали выдающиеся исторические личности, для истории России;</p> <p>определять и объяснять (аргументировать) свое отношение и оценку деятельности исторических личностей.</p>	<p>устный опрос, исторический диктант письменная работа, практикум, мини проект</p>

<p>Умение составлять описание (реконструкцию) в устной и письменной форме исторических событий, явлений, процессов истории родного края, истории России и всеобщей истории 1914–1945 гг. и их участников, образа жизни людей и его изменения в Новейшую эпоху; формулировать и обосновывать собственную точку зрения (версию, оценку) с использованием фактического материала, в том числе используя источники разных типов.</p> <p>Структура предметного результата включает следующий перечень знаний и умений:</p> <p>объяснять смысл изученных/изучаемых исторических понятий и терминов из истории России и всеобщей истории 1914–1945 гг., привлекая учебные тексты и (или) дополнительные источники информации; корректно использовать исторические понятия и термины в устной речи, при подготовке конспекта, реферата; по самостоятельно составленному плану представлять развернутый рассказ (описание) о ключевых событиях родного края, истории России и всеобщей истории 1914–1945 гг. с использованием контекстной информации, представленной в исторических источниках, учебной, художественной и научно-популярной литературе, визуальных материалах и других;</p>	<p>Устный опрос Тест Исторический диктант Письменная работа</p>
<p>составлять развернутую характеристику исторических личностей с описанием и оценкой их деятельности; характеризовать условия и образ жизни людей в России и других странах в 1914–1945 гг., анализируя изменения, происшедшие в течение рассматриваемого периода; представлять описание памятников материальной и художественной культуры 1914–1945 гг., их назначение, характеризовать обстоятельства их создания, называть авторов памятников культуры, определять жанр, стиль, особенности технических и художественных приемов создания памятников культуры;</p>	<p>Устный опрос Тест Исторический диктант Письменная работа</p>
<p>представлять результаты самостоятельного изучения исторической информации из истории России и всеобщей истории 1914–1945 гг. в форме сложного плана, конспекта, реферата; определять и объяснять с использованием фактического материала свое отношение к наиболее значительным событиям, достижениям и личностям истории России и зарубежных стран 1914–1945 гг.; понимать необходимость фактической аргументации для обоснования своей позиции; самостоятельно отбирать факты, которые могут быть использованы для подтверждения или опровержения какой-либо оценки исторических событий; формулировать аргументы для подтверждения или опровержения собственной или предложенной точки зрения по дискуссионной проблеме из истории России и всеобщей истории 1914–1945 гг.; сравнивать предложенную аргументацию, выбирать наиболее аргументированную позицию.</p>	<p>устный опрос, исторический диктант письменная работа, практикум, мини проект</p>
<p>Умение выявлять существенные черты исторических событий, явлений, процессов 1914–1945 гг.; систематизировать историческую информацию в соответствии с заданными критериями; сравнивать изученные исторические события, явления, процессы.</p> <p>Структура предметного результата включает следующий перечень знаний и умений:</p> <p>называть характерные, существенные признаки событий, процессов, явлений истории России и всеобщей истории 1914–1945 гг.; различать в исторической информации из курсов истории России и зарубежных стран</p>	<p>устный опрос, практические задания письменная работа, практикум контрольная работа</p>

1914–1945 гг. события, явления, процессы; факты и мнения, описания и объяснения, гипотезы и теории; группировать, систематизировать исторические факты по самостоятельно определяемому признаку (хронологии, принадлежности к историческим процессам, типологическим основаниям и другим); обобщать историческую информацию по истории России и зарубежных стран 1914–1945 гг.;	
на основе изучения исторического материала давать оценку возможности/корректности сравнения событий, явлений, процессов, взглядов исторических деятелей истории России и зарубежных стран в 1914–1945 гг.; сравнивать исторические события, явления, процессы, взгляды исторических деятелей истории России и зарубежных стран 1914–1945 гг. по самостоятельно определенным критериям; на основе сравнения самостоятельно делать выводы; на основе изучения исторического материала устанавливать исторические аналогии.	Устный опрос Тест Исторический диктант Письменная работа
Умение устанавливать причинно-следственные, пространственные, временные связи исторических событий, явлений, процессов; характеризовать их итоги; соотносить события истории родного края и истории России в 1914–1945 гг.; определять современников исторических событий истории России и человечества в целом в 1914–1945 гг. Структура предметного результата включает следующий перечень знаний и умений: на основе изученного материала по истории России и зарубежных стран 1914–1945 гг. определять (различать) причины, предпосылки, поводы, последствия, указывать итоги, значение исторических событий, явлений, процессов; устанавливать причинно-следственные, пространственные, временные связи между историческими событиями, явлениями, процессами на основе анализа исторической ситуации/информации из истории России и зарубежных стран 1914–1945 гг.;	устный опрос, защита проекта письменная работа, практика контрольная работа
делать предположения о возможных причинах (предпосылках) и последствиях исторических событий, явлений, процессов истории России и зарубежных стран 1914–1945 гг.; излагать исторический материал на основе понимания причинно-следственных, пространственно-временных связей исторических событий, явлений, процессов; соотносить события истории родного края, истории России и зарубежных стран 1914–1945 гг.; определять современников исторических событий, явлений, процессов истории России и человечества в целом 1914–1945 гг.	устный опрос, защита проекта письменная работа, практика контрольная работа

<p>Умение критически анализировать для решения познавательной задачи аутентичные исторические источники разных типов (письменные, вещественные, аудиовизуальные) по истории России и зарубежных стран 1914–1945 гг., оценивать их полноту и достоверность, соотносить с историческим периодом; выявлять общее и различия; привлекать контекстную информацию при работе с историческими источниками. Структура предметного результата включает следующий перечень знаний и умений:</p> <p>различать виды письменных исторических источников по истории России и всеобщей истории 1914–1945 гг.;</p> <p>определять авторство письменного исторического источника по истории России и зарубежных стран 1914–1945 гг., время и место его создания, события, явления, процессы, о которых идет речь, и другие, соотносить информацию письменного источника с историческим контекстом;</p>	<p>устный опрос, защита проекта письменная работа, практика контрольная работа</p>
<p>определять на основе информации, представленной в письменном историческом источнике, характерные признаки описываемых событий, явлений, процессов по истории России и зарубежных стран 1914–1945 гг.; анализировать письменный исторический источник по истории России и зарубежных стран 1914–1945 гг. с точки зрения его темы, цели, позиции автора документа и участников событий, основной мысли, основной и дополнительной информации, достоверности содержания;</p> <p>соотносить содержание исторического источника по истории России и зарубежных стран 1914–1945 гг. с учебным текстом, другими источниками исторической информации (в том числе исторической картой/схемой); сопоставлять, анализировать информацию из двух или более письменных исторических источников по истории России и зарубежных стран 1914–1945 гг., делать выводы;</p> <p>использовать исторические письменные источники при аргументации дискуссионных точек зрения;</p>	<p>устный опрос письменная работа, практикум контрольная работа</p>
<p>проводить атрибуцию вещественного исторического источника (определять утилитарное назначение изучаемого предмета, материальную основу и технику создания, размер, надписи и другие;</p> <p>соотносить вещественный исторический источник с периодом, к которому он относится, и другие);</p> <p>используя контекстную информацию, описывать вещественный исторический источник; проводить атрибуцию визуальных и аудиовизуальных исторических источников по истории России и зарубежных стран 1914–1945 гг. (определять авторство, время создания, события, связанные с историческими источниками);</p> <p>используя контекстную информацию, описывать визуальный и аудиовизуальный исторический источник.</p>	<p>устный опрос письменная работа, практикум контрольная работа</p>

<p>Умение осуществлять с соблюдением правил информационной безопасности поиск исторической информации по истории России и зарубежных стран 1914–1945 гг. в справочной литературе, сети Интернет, средствах массовой информации для решения познавательных задач; оценивать полноту и достоверность информации с точки зрения ее соответствия исторической действительности.</p> <p>Структура предметного результата включает следующий перечень знаний и умений:</p> <p>знать и использовать правила информационной безопасности при поиске исторической информации;</p> <p>самостоятельно осуществлять поиск достоверных исторических источников, необходимых для изучения событий (явлений, процессов) истории России и зарубежных стран 1914–1945 гг.;</p> <p>на основе знаний по истории самостоятельно подбирать достоверные визуальные источники исторической информации, иллюстрирующие существенные признаки исторических событий, явлений, процессов;</p> <p>самостоятельно осуществлять поиск исторической информации, необходимой для анализа исторических событий, процессов, явлений истории России и зарубежных стран 1914–1945 гг.;</p> <p>используя знания по истории, оценивать полноту и достоверность информации с точки зрения ее соответствия исторической действительности.</p>	<p>устный опрос, работа с исторической и контурной картой, схемой, таблицей, графиком письменная работа, практикум</p>
<p>Умение анализировать текстовые, визуальные источники исторической информации, в том числе исторические карты/схемы, по истории России и зарубежных стран 1914–1945 гг.;</p> <p>сопоставлять информацию, представленную в различных источниках;</p> <p>формализовать историческую информацию в виде таблиц, схем, графиков, диаграмм;</p> <p>приобретение опыта осуществления проектной деятельности в форме разработки и представления учебных проектов по новейшей истории, в том числе на региональном материале (с использованием ресурсов библиотек, музеев и других).</p> <p>определять на основе информации, представленной в текстовом источнике исторической информации, характерные признаки описываемых событий (явлений, процессов) истории России и зарубежных стран 1914–1945 гг.;</p> <p>отвечать на вопросы по содержанию текстового источника исторической информации по истории России и зарубежных стран 1914–1945 гг. и составлять на его основе план, таблицу, схему;</p>	<p>устный опрос, работа с исторической и контурной картой, схемой, таблицей, графиком письменная работа, практикум</p>

<p>узнавать, показывать и называть на карте (схеме) объекты, обозначенные условными знаками, характеризовать историческое пространство (географические объекты, территории расселения народов, государства, места расположения памятников культуры и другие), изучаемые события, явления, процессы истории России и зарубежных стран 1914–1945 гг.; привлекать контекстную информацию при работе с исторической картой и рассказывать об исторических событиях, используя историческую карту; сопоставлять, анализировать информацию, представленную на двух или более исторических картах (схемах) по истории России и зарубежных стран 1914–1945 гг.; оформлять результаты анализа исторической карты (схемы) в виде таблицы, схемы; делать выводы; на основании информации, представленной на карте/схеме по истории России и зарубежных стран 1914–1945 гг., проводить сравнение исторических объектов (размеры территорий стран, расстояния и другое), социально-экономических и геополитических условий существования государств, народов, делать выводы;</p>	<p>устный опрос, работа с исторической и контурной картой, схемой, таблицей, графиком письменная работа, практикум</p>
<p>сопоставлять информацию, представленную на исторической карте/схеме по истории России и зарубежных стран 1914–1945 гг., с информацией из аутентичных исторических источников и источников исторической информации; определять события, явления, процессы, которым посвящены визуальные источники исторической информации; на основании визуальных источников исторической информации и статистической информации по истории России и зарубежных стран 1914–1945 гг. проводить сравнение исторических событий, явлений, процессов истории России и зарубежных стран 1914–1945 гг.;</p>	<p>устный опрос письменная работа, практикум контрольная работа</p>
<p>сопоставлять визуальные источники исторической информации по истории России и зарубежных стран 1914–1945 гг. с информацией из других исторических источников, делать выводы; представлять историческую информацию в виде таблиц, графиков, схем, диаграмм; использовать умения, приобретенные в процессе изучения истории, для участия в подготовке учебных проектов по истории России 1914–1945 гг., в том числе на региональном материале, с использованием ресурсов библиотек, музеев и других.</p>	<p>устный опрос письменная работа, практикум контрольная работа</p>
<p>Приобретение опыта взаимодействия с людьми другой культуры, национальной и религиозной принадлежности на основе традиционных ценностей российского общества: мира и взаимопонимания между народами, людьми разных культур; проявление уважения к историческому наследию народов России.</p> <p>Достижение данного предметного результата предполагает использование методов обучения и воспитания. Основой достижения результата является понимание обучающимися особенностей развития нашей страны как многонационального государства, важности уважения и взаимопонимания между всеми народами России.</p> <p>знать исторические примеры эффективного взаимодействия народов нашей страны для защиты Родины от внешних врагов, достижения общих целей в деле политического, социально-экономического и культурного развития России;</p>	<p>устный опрос, реферат практикум, проект контрольная работа</p>

<p>понимать особенности общения с представителями другой культуры, национальной и религиозной принадлежности, важность учета в общении традиций, обычаев, особенностей культуры народов нашей страны;</p> <p>участвовать в диалогическом и полилогическом общении, посвященном проблемам, связанным с историей России и зарубежных стран 1914–1945 гг., создавать устные монологические высказывания разной коммуникативной направленности в зависимости от целей, сферы и ситуации общения с соблюдением норм современного русского языка и речевого этикета.</p>	<p>устный опрос, реферат практикум, проект контрольная работа</p>
<p>Умение защищать историческую правду, не допускать умаления подвига народа при защите Отечества, готовность противодействовать фальсификациям российской истории.</p> <p>используя исторические факты, характеризовать значение достижений народов нашей страны в событиях, явлениях, процессах истории России и зарубежных стран 1914–1945 гг.;</p> <p>используя знания по истории России и зарубежных стран 1914–1945 гг., выявлять в исторической информации попытки фальсификации истории, приводить аргументы в защиту исторической правды; активно участвовать в дискуссиях, не допуская умаления подвига народа при защите Отечества.</p>	<p>устный опрос, реферат практикум, проект контрольная работа</p>
<p>Этап формирования: 11 класс Список итоговых планируемых результатов</p>	
<p>Понимание значимости России в мировых политических и социальноэкономических процессах в период с 1945 г. по начало XXI в., знание достижений страны и ее народа;</p> <p>умение характеризовать историческое значение советских научно-технологических успехов, освоения космоса;</p> <p>понимание причин и следствий распада СССР, возрождения Российской Федерации как мировой державы, воссоединения Крыма с Россией, специальной военной операции на Украине и других важнейших событий; особенности развития культуры народов СССР (России).</p>	<p>устный опрос, тест, исторический диктант письменная работа</p>
<p>Достижение указанного предметного результата непосредственно связано с усвоением обучающимися знаний важнейших событий, явлений, процессов истории России (1945 г. – начало XXI в.), умением верно интерпретировать исторические факты, давать им оценку, умением противостоять попыткам фальсификации истории, отстаивать историческую правду. Данный результат достижим при комплексном использовании методов обучения и воспитания.</p> <p>называть наиболее значимые события истории России (1945 г. – начало XXI в.), объяснять их особую значимость для истории нашей страны;</p> <p>определять и объяснять (аргументировать) свое отношение и оценку наиболее значительных событий, явлений, процессов истории России (1945 г. – начало XXI в.), их значение для истории России и человечества в целом;</p>	<p>устный опрос, тест, исторический диктант письменная работа контрольная работа</p>

<p>определять и объяснять (аргументировать) свое отношение и оценку наиболее значительных событий, явлений, процессов истории России (1945 г. – начало XXI в.), их значение для истории России и человечества в целом; используя знания по истории России и всеобщей истории (1945 г. – начало XXI в.), выявлять попытки фальсификации истории; используя знания по истории России, аргументированно противостоять попыткам фальсификации исторических фактов, связанных с важнейшими событиями, явлениями, процессами истории России (1945 г. – начало XXI в.).</p>	<p>устный опрос, тест, реферат письменная работа, практикум</p>
<p>Знание имен исторических личностей, внесших значительный вклад в социально-экономическое, политическое и культурное развитие России в период с 1945 г. по начало XXI в.</p> <p>Достижение указанного предметного результата возможно при комплексном использовании методов обучения и воспитания, так как, кроме знаний об исторической личности, обучающиеся должны осознать величие личности человека, влияние его деятельности на ход истории.</p> <p>называть имена наиболее выдающихся деятелей истории России</p> <p>г. – начало XXI в.), события, процессы, в которых они участвовали;</p>	<p>устный опрос, тест, реферат письменная работа, практикум</p>
<p>теризовать деятельность исторических личностей в рамках событий, процессов истории России (1945 г. – начало XXI в.), оценивать значение их деятельности для истории нашей страны и человечества в целом;</p> <p>характеризовать значение и последствия событий, в которых участвовали выдающиеся исторические личности, для истории России (1945 г. – начало XXI в.); определять и объяснять (аргументировать) свое отношение и оценку деятельности исторических личностей.</p> <p>Умение составлять описание (реконструкцию) в устной и письменной форме исторических событий, явлений, процессов истории родного края, истории России и всеобщей истории в период с 1945 г. по начало XXI в. и их участников, образа жизни людей и его изменения в Новейшую эпоху;</p>	<p>устный опрос, реферат письменная работа, практикум контрольная работа</p>
<p>формулировать и обосновывать собственную точку зрения (версию, оценку) с использованием фактического материала, в том числе используя источники разных типов.</p> <p>объяснять смысл изученных (изучаемых) исторических понятий и терминов из истории России и всеобщей истории (1945 г. – начало XXI в.), привлекая учебные тексты и (или) дополнительные источники информации; корректно использовать исторические понятия и термины в устной речи, при подготовке конспекта, реферата;</p> <p>по самостоятельно составленному плану представлять развернутый рассказ (описание) о ключевых событиях родного края, истории России и всеобщей истории (1945 г. – начало XXI в.) с использованием контекстной информации, представленной в исторических источниках, учебной, художественной и научно-популярной литературе, визуальных материалах и другие;</p>	<p>устный опрос, реферат письменная работа, практикум</p>

<p>составлять развернутую характеристику исторических личностей с описанием и оценкой их деятельности;</p> <p>характеризовать условия и образ жизни людей в России и других странах, анализируя изменения, происшедшие в течение рассматриваемого периода;</p> <p>представлять описание памятников материальной и художественной культуры рассматриваемого периода, их назначение, характеризовать обстоятельства их создания, называть авторов памятников культуры, определять жанр, стиль, особенности технических и художественных приемов создания памятников культуры;</p>	<p>устный опрос, тест, реферат письменная работа, практикум</p>
<p>представлять результаты самостоятельного изучения исторической информации из истории России и всеобщей истории (1945 г. – начало XXI в.) в форме сложного плана, конспекта, реферата;</p> <p>определять и объяснять с использованием фактического материала свое отношение к наиболее значительным событиям, достижениям и личностям истории России и зарубежных стран (1945 г. – начало XXI в.);</p> <p>понимать необходимость фактической аргументации для обоснования своей позиции; самостоятельно отбирать факты, которые могут быть использованы для подтверждения/опровержения какой-либо оценки исторических событий; формулировать аргументы для подтверждения (опровержения) собственной или предложенной точки зрения по дискуссионной проблеме из истории России и всеобщей истории (1945 г. – начало XXI в.);</p>	<p>устный опрос, тест письменная работа, практикум контрольная работа</p>
<p>сравнивать предложенную аргументацию, выбирать наиболее аргументированную позицию.</p> <p>Умение выявлять существенные черты исторических событий, явлений, процессов в период с 1945 г. по начало XXI в.;</p> <p>систематизировать историческую информацию в соответствии с заданными критериями; сравнивать изученные исторические события, явления, процессы.</p> <p>называть характерные, существенные признаки событий, процессов, явлений истории России и всеобщей истории (1945 г. – начало XXI в.);</p>	<p>устный опрос, тест письменная работа, практикум</p>
<p>различать в исторической информации из курсов истории России и зарубежных стран (1945 г. – начало XXI в.) события, явления, процессы; факты и мнения, описания и объяснения, гипотезы и теории;</p> <p>группировать, систематизировать исторические факты по самостоятельно определяемому признаку (хронологии, принадлежности к историческим процессам, типологическим основаниям и другим);</p> <p>обобщать историческую информацию по истории России и зарубежных стран (1945 г. – начало XXI в.);</p>	<p>устный опрос, мини проект письменная работа, практикум контрольная работа</p>

<p>на основе изучения исторического материала давать оценку возможности (корректности) сравнения событий, явлений, процессов, взглядов исторических деятелей истории России и зарубежных стран;</p> <p>сравнивать исторические события, явления, процессы, взгляды исторических деятелей России и зарубежных стран по самостоятельно определенным критериям; на основе сравнения самостоятельно делать выводы; на основе изучения исторического материала устанавливать исторические аналогии.</p> <p>Умение устанавливать причинно-следственные, пространственные, временные связи исторических событий, явлений, процессов;</p>	<p>устный опрос, мини проект письменная работа, практикум</p>
<p>характеризовать их итоги; соотносить события истории родного края и истории России в период с 1945 г. по начало XXI в.;</p> <p>определять современников исторических событий истории России и человечества в целом.</p> <p>на основе изученного материала по истории России и зарубежных стран (1945 г. – начало XXI в.) определять (различать) причины, предпосылки, поводы, последствия, указывать итоги, значение исторических событий, явлений, процессов; устанавливать причинно-следственные, пространственные, временные связи между историческими событиями, явлениями, процессами на основе анализа исторической ситуации/информации из истории России и зарубежных стран (1945 г. – начало XXI в.); делать предположения о возможных причинах (предпосылках) и последствиях исторических событий, явлений, процессов истории России и зарубежных стран (1945 г. – начало XXI в.);</p>	<p>устный опрос, тест, исторический диктант письменная работа</p>
<p>излагать исторический материал на основе понимания причинно-следственных, пространственно-временных связей исторических событий, явлений, процессов; соотносить события истории родного края, истории России и зарубежных стран (1945 г. – начало XXI в.); определять современников исторических событий, явлений, процессов истории России и человечества в целом (1945 г. – начало XXI в.).</p>	<p>устный опрос, тест, письменная работа</p>
<p>Умение критически анализировать для решения познавательной задачи аутентичные исторические источники разных типов (письменные, вещественные, аудиовизуальные) по истории России и зарубежных стран в период с 1945 г. по начало XXI в., оценивать их полноту и достоверность, соотносить с историческим периодом; выявлять общее и различия;</p>	<p>устный опрос, реферат, доклад, практикум</p>
<p>привлекать контекстную информацию при работе с историческими источниками.</p>	<p>устный опрос, , практикум</p>
<p>различать виды письменных исторических источников по истории России и всеобщей истории (1945 г. – начало XXI в.); определять авторство письменного исторического источника по истории России и зарубежных стран (1945 г. – начало XXI в.), время и место его создания, события, явления, процессы, о которых идет речь, и другие, соотносить информацию письменного источника с историческим контекстом; определять на основе информации, представленной в письменном историческом источнике, характерные признаки описываемых событий,</p>	<p>устный опрос, реферат, доклад, практикум контрольная работа</p>

явлений, процессов по истории России и зарубежных стран (1945 г. – начало XXI в.);	
анализировать письменный исторический источник по истории России и зарубежных стран (1945 г. – начало XXI в.) с точки зрения его темы, цели, позиции автора документа и участников событий, основной мысли, основной и дополнительной информации, достоверности содержания;	устный опрос, реферат, доклад, практикум
соотносить содержание исторического источника по истории России и зарубежных стран (1945 г. – начало XXI в.) с учебным текстом, другими источниками исторической информации (в том числе исторической картой/схемой); сопоставлять, анализировать информацию из двух или более письменных исторических источников по истории России и зарубежных стран (1945 г. – начало XXI в.), делать выводы	устный опрос, реферат
использовать исторические письменные источники при аргументации дискуссионных точек зрения; проводить атрибуцию вещественного исторического источника (определять утилитарное назначение изучаемого предмета, материальную основу и технику создания, размер, надписи и другие;	устный опрос, доклад
соотносить вещественный исторический источник с периодом, к которому он относится, и другие); используя контекстную информацию, описывать вещественный исторический источник; проводить атрибуцию визуальных и аудиовизуальных исторических источников по истории России и зарубежных стран (1945 г. – начало XXI в.) (определять авторство, время создания, события, связанные с историческими источниками); используя контекстную информацию, описывать визуальный и аудиовизуальный исторический источник.	устный опрос, письменная работа, контрольная работа
Умение осуществлять с соблюдением правил информационной безопасности поиск исторической информации по истории России и зарубежных стран в период с 1945 г. по начало XXI в. в справочной литературе, сети Интернет, средствах массовой информации для решения познавательных задач; оценивать полноту и достоверность информации с точки зрения ее соответствия исторической действительности.	устный опрос, письменная работа,
знать и использовать правила информационной безопасности при поиске исторической информации;	устный опрос, письменная работа, практикум
самостоятельно осуществлять поиск достоверных исторических источников, необходимых для изучения событий (явлений, процессов) истории России и зарубежных стран (1945 г. – начало XXI в.);	письменная работа, практикум
на основе знаний по истории самостоятельно подбирать достоверные визуальные источники исторической информации, иллюстрирующие сущностные признаки исторических событий, явлений, процессов;	устный опрос, письменная работа, практикум
самостоятельно осуществлять поиск исторической информации,	устный опрос,

<p>необходимой для анализа исторических событий, процессов, явлений истории России и зарубежных стран (1945 г. – начало XXI в.);</p> <p>используя знания по истории, оценивать полноту и достоверность информации с точки зрения ее соответствия исторической действительности.</p>	<p>письменная работа</p>
<p>Умение анализировать текстовые, визуальные источники исторической информации, в том числе исторические карты (схемы), по истории России и зарубежных стран в период с 1945 г. по начало XXI в.;</p> <p>сопоставлять информацию, представленную в различных источниках; формализовать историческую информацию в виде таблиц, схем, графиков, диаграмм; приобретение опыта осуществления проектной деятельности в форме разработки и представления учебных проектов по новейшей истории, в том числе на региональном материале (с использованием ресурсов библиотек, музеев и других).</p> <p>определять на основе информации, представленной в текстовом источнике исторической информации, характерные признаки описываемых событий (явлений, процессов) истории России и зарубежных стран (1945 г. – начало XXI в.); отвечать на вопросы по содержанию текстового источника исторической информации по истории России и зарубежных стран (1945 г. – начало XXI в.) и составлять на его основе план, таблицу, схему;</p>	<p>устный опрос, работа с исторической и контурной картой, схемой, таблицей, графиком</p> <p>письменная работа, практикум</p> <p>контрольная работа</p>
<p>узнавать, показывать и называть на карте (схеме) объекты, обозначенные условными знаками, характеризовать историческое пространство (географические объекты, территории расселения народов, государства, места расположения памятников культуры и другие), изучаемые события, явления, процессы истории России и зарубежных стран (1945 г. – начало XXI в.);</p> <p>привлекать контекстную информацию при работе с исторической картой и рассказывать об исторических событиях, используя историческую карту;</p> <p>сопоставлять, анализировать информацию, представленную на двух или более исторических картах/схемах по истории России и зарубежных стран (1945 г. – начало XXI в.);</p>	<p>устный опрос, работа с исторической и контурной картой, схемой, таблицей, графиком</p> <p>письменная работа, практикум</p>
<p>оформлять результаты анализа исторической карты/схемы в виде таблицы, схемы; делать выводы;</p> <p>на основании информации, представленной на карте (схеме) по истории России и зарубежных стран (1945 г. – начало XXI в.), проводить сравнение исторических объектов (размеры территорий стран, расстояния и другое), социально-экономических и геополитических условий существования государств, народов, делать выводы;</p>	<p>устный опрос, проект</p> <p>практикум</p>
<p>сопоставлять информацию, представленную на исторической карте (схеме) по истории России и зарубежных стран (1945 г. – начало XXI в.), с информацией аутентичных исторических источников и источников исторической информации;</p> <p>определять события, явления, процессы, которым посвящены визуальные источники исторической информации;</p>	<p>устный опрос, проект</p> <p>практикум</p>

на основании визуальных источников исторической информации и статистической информации по истории России и зарубежных стран (1945 г. – начало XXI в.) проводить сравнение исторических событий, явлений, процессов истории России и зарубежных стран; сопоставлять визуальные источники исторической информации по истории России и зарубежных стран (1945 г. – начало XXI в.) с информацией из других исторических источников, делать выводы; представлять историческую информацию в виде таблиц, графиков, схем, диаграмм;	письменная работа, практикум контрольная работа
использовать умения, приобретенные в процессе изучения истории, для участия в подготовке учебных проектов по истории России (1945 г. – начало XXI в.), в том числе на региональном материале, с использованием ресурсов библиотек, музеев и других.	письменная работа, практикум
Приобретение опыта взаимодействия с людьми другой культуры, национальной и религиозной принадлежности на основе ценностей современного российского общества: идеалов гуманизма, демократии, мира и взаимопонимания между народами, людьми разных культур; проявление уважения к историческому наследию народов России.	устный опрос, проект практикум
Достижение данного предметного результата предполагает использование методов обучения и воспитания. Основой достижения результата является понимание обучающимися особенностей развития нашей страны как многонационального государства, важности уважения и взаимопонимания между всеми народами России.	устный опрос, проект письменная работа
понимать особенности политического, социально-экономического и историко-культурного развития России как многонационального государства, знакомство с культурой, традициями и обычаями народов России; знать исторические примеры эффективного взаимодействия народов нашей страны для защиты Родины от внешних врагов, достижения общих целей в деле политического, социально-экономического и культурного развития России;	устный опрос, проект письменная работа
понимать особенности общения с представителями другой культуры, национальной и религиозной принадлежности, важность учета в общении традиций, обычаев, особенностей культуры народов нашей страны; участвовать в диалогическом и полилогическом общении, посвященном проблемам, связанным с историей России и зарубежных стран (1945 г. – начало XXI в.), создавать устные монологические высказывания разной коммуникативной направленности в зависимости от целей, сферы и ситуации общения с соблюдением норм современного русского языка и речевого этикета.	письменная работа, практикум контрольная работа

<p>Умение защищать историческую правду, не допускать умаления подвига народа при защите Отечества, готовность давать отпор фальсификациям российской истории.</p> <p>понимать значение подвига советского народа в годы Великой Отечественной войны, значение достижений народов нашей страны в других важнейших событиях, процессах истории России и зарубежных стран (1945 г. – начало XXI в.), осознавать и понимать ценность сопричастности своей семьи к событиям, явлениям, процессам истории России;</p> <p>используя исторические факты, характеризовать значение достижений народов нашей страны в событиях, явлениях, процессах истории России и зарубежных стран (1945 г. – начало XXI в.);</p>	<p>устный опрос, работа с контурной картой, схемой, таблицей, письменная работа,</p>
<p>используя знания по истории России и зарубежных стран (1945 г. – начало XXI в.), выявлять в исторической информации попытки фальсификации истории, приводить аргументы в защиту исторической правды;</p> <p>активно участвовать в дискуссиях, не допуская умаления подвига народа при защите Отечества.</p>	<p>устный опрос, письменная работа, практикум контрольная работа</p>

Требования к выставлению отметок за промежуточную аттестацию.

Для устных ответов определяются следующие критерии оценок:

Оценка «5» ставится, если ученик:

- Показывает глубокое и полное знание и понимание всего объема программного материала; полное понимание сущности рассматриваемых понятий, явлений и закономерностей, теорий, взаимосвязей.
- Умеет составить полный и правильный ответ на основе изученного материала; выделять главные положения, самостоятельно подтверждать ответ конкретными примерами, фактами; самостоятельно и аргументировано делать анализ, обобщать, выводы. Устанавливает межпредметные (на основе ранее приобретенных знаний) и внутрипредметные связи, творчески применяет полученные знания в незнакомой ситуации. Последовательно, четко, связно, обоснованно и безошибочно излагает учебный материал: дает ответ в логической последовательности с использованием принятой терминологии; делает собственные выводы; формирует точное определение и истолкование основных понятий; при ответе не повторяет дословно текст учебника; излагает материал литературным языком; правильно и обстоятельно отвечает на дополнительные вопросы учителя. Самостоятельно и рационально использует наглядные пособия, справочные материалы, учебник, дополнительную литературу, первоисточники.
- Самостоятельно, уверенно и безошибочно применяет полученные знания в решении проблем на творческом уровне, причем дает более двух решений поставленной задачи.

Оценка «4» ставится, если ученик:

- Показывает знания всего изученного программного материала. Дает полный и правильный ответ на основе изученных теорий; допускает незначительные ошибки и недочеты при воспроизведении изученного материала, определения понятий, неточности при использовании научных терминов или в выводах и обобщениях; материал излагает в определенной логической последовательности, при этом допускает одну негрубую ошибку или не более двух недочетов и может их исправить

самостоятельно при требовании или при небольшой помощи преподавателя; в основном усвоил учебный материал; подтверждает ответ конкретными примерами; правильно отвечает на дополнительные вопросы учителя.

- Умеет самостоятельно выделять главные положения в изученном материале; на основании фактов и примеров обобщать, делать выводы, устанавливать внутрипредметные связи. Применяет полученные знания на практике в видоизмененной ситуации, соблюдает основные правила культуры устной и письменной речи, использует научные термины.
- Не обладает достаточным навыком работы со справочной литературой, учебником, первоисточниками (правильно ориентируется, но работает медленно). Допускает негрубые нарушения правил оформления письменных работ.

Оценка «3» ставится, если ученик:

- Усвоил основное содержание учебного материала, имеет пробелы в усвоении материала, не препятствующие дальнейшему усвоению программного материала; материал излагает несистематизированно, фрагментарно, не всегда последовательно.
- Показывает недостаточную сформированность отдельных знаний и умений; выводы и обобщения аргументирует слабо, допускает в них ошибки.
- Допустил ошибки и неточности в использовании научной терминологии, определения понятий дал недостаточно четкие; не использовал в качестве доказательства выводы и обобщения из наблюдений, фактов или допустил ошибки при их изложении.
- Испытывает затруднения в применении знаний, при объяснении конкретных явлений на основе теорий, или в подтверждении конкретных примеров практического применения теорий.
- Отвечает неполно на вопросы учителя (упуская и основное), или воспроизводит содержание текста учебника, но недостаточно понимает отдельные положения, имеющие важное значение в этом тексте.
- Обнаруживает недостаточное понимание отдельных положений при воспроизведении текста учебника (записей, первоисточников) или отвечает неполно на вопросы учителя, допуская одну - две грубые ошибки.

Оценка «2» ставится, если ученик:

- Не усвоил и не раскрыл основное содержание материала; не делает выводов и обобщений.
- Не знает и не понимает значительную или основную часть программного материала в пределах поставленных вопросов или имеет слабо сформированные и неполные знания и не умеет применять их к решению конкретных вопросов.
- При ответе (на один вопрос) допускает более двух грубых ошибок, которые не может исправить даже при помощи учителя.

Оценка тестов

При проведении тестовых работ критерии оценивания следующие:

«5» - 90 – 100%;

«4» - 70 – 89%;

«3» - 50 – 69%;

«2» - 0 – 49 %.

График контрольных мероприятий

Контрольное мероприятие	Тип контроля	Срок проведения	Классы
-------------------------	--------------	-----------------	--------

Проверка домашнего задания	Текущий	На каждом уроке	10-11
Письменный контроль Практикум	Тематический	По итогам освоения раздела	10-11
Тестирование	Тематический	По итогам освоения темы	10-11
Устный опрос работа с контурной картой, схемой, таблицей	Тематический	По итогам освоения темы	10-11
Контрольная работа	Итоговый	По итогам освоения темы	10-11

Приложение № 17 к ООП СОО

**Список итоговых планируемых результатов
с указанием этапов их формирования и способов оценки по учебному предмету
«Обществознание»**

Этап формирования: 10 класс Список итоговых планируемых результатов	Способ оценки
Владеть знаниями об обществе как целостной развивающейся системе в единстве и взаимодействии основных сфер и социальных институтов; особенностях процесса цифровизации и влияния массовых коммуникаций на все сферы жизни общества; глобальных проблемах и вызовах современности; перспективах развития современного общества, тенденциях развития Российской Федерации; человеке как субъекте общественных отношений и сознательной деятельности; особенностях социализации личности и ее этапах в современных условиях; деятельности и ее структуре;	Стартовая диагностика устный ответ, реферат, доклад письменная работа

<p>сознании, самосознании и социальном поведении; познании мира; истине и ее критериях;</p> <p>формах и методах мышления; особенностях профессиональной деятельности в области науки;</p> <p>об историческом и этническом многообразии культур, связи духовной и материальной культуры, особенностях профессиональной деятельности в области науки и культуры;</p> <p>об экономике как науке и хозяйстве, роли государства в экономике, в том числе государственной политике поддержки малого бизнеса и предпринимательства, конкуренции и импортозамещения, особенностях рыночных отношений в современной экономике;</p>	<p>устный ответ, реферат, доклад письменная работа</p>
<p>роли государственного бюджета в реализации полномочий органов государственной власти, механизмах принятия бюджетных решений; особенностях профессиональной деятельности в экономической и финансовой сферах.</p>	<p>устный ответ, письменная работа</p>
<p>Характеризовать российские духовно-нравственные ценности, в том числе ценности человеческой жизни, патриотизма и служения Отечеству, семьи, созидательного труда, норм морали и нравственности, прав и свобод человека, гуманизма, милосердия, справедливости, коллективизма, исторического единства народов России, преемственности истории нашей Родины, осознания ценности культуры России и традиций народов России, общественной стабильности и целостности государства на примерах разделов «Человек в обществе», «Духовная культура», «Экономическая жизнь общества».</p>	<p>устный ответ, письменная работа</p>
<p>общественных потребностях и общественных отношениях; социальной динамике и ее формах;</p>	<p>устный ответ,</p>
<p>Уметь определять смысл, различать признаки научных понятий и использовать понятийный аппарат при анализе и оценке социальных явлений, в том числе достижений российской науки и искусства, направлений научно-технологического развития Российской Федерации, при изложении собственных суждений и построении устных и письменных высказываний, включая понятия: общество и его типы, социальный институт, общественный прогресс, деятельность, социальные интересы, глобализация, личность, социализация, истина, мышление, духовная культура, духовные ценности, народная культура, массовая культура, элитарная культура, ценности и идеалы; образование, наука, искусство, религия, мораль, мировоззрение, экономическая система, экономический рост, экономический цикл, ограниченность ресурсов, общественные блага, валовой внутренний продукт, факторы долгосрочного экономического роста;</p>	<p>устный ответ, реферат, доклад письменная работа</p>
<p>механизмы государственного регулирования экономики, международное разделение труда;</p>	<p>устный ответ, письменная работа</p>
<p>Уметь устанавливать, выявлять, объяснять и конкретизировать примерами причинно-следственные, функциональные, иерархические и</p>	<p>устный ответ, реферат, доклад</p>

другие связи подсистем и элементов общества;	письменная работа
материальной и духовной культуры; владеть уровнями и методами научного познания; мышления и деятельности;	устный ответ, письменная работа
общественного и индивидуального сознания; чувственного и рационального познания; народной, массовой и элитарной культуры;	устный ответ, письменная работа
экономической деятельности и проблем устойчивого развития;	устный ответ,
макроэкономических показателей и качества жизни; спроса и предложения;	устный ответ,
характеризовать причины и последствия преобразований в духовной, экономической сферах жизни российского общества; возрастания роли науки в современном обществе; инфляции, безработицы; морали; искусства;	устный ответ, реферат, доклад
противоречивого характера общественного прогресса; глобализации; культурного многообразия современного общества;	устный ответ, реферат, доклад письменная работа
функции образования, науки, религии как социальных институтов; экономические функции государства; Центрального банка Российской Федерации; налоговой системы Российской Федерации; предпринимательства; отражать связи социальных объектов и явлений с помощью различных знаковых систем, в том числе в таблицах, схемах, диаграммах, графиках.	устный ответ, реферат, доклад письменная работа
Иметь представления о методах изучения социальных явлений и процессов в социальных науках, включая универсальные методы науки, а также специальные методы социального познания, в том числе социологические опросы, биографический метод, социальное прогнозирование, метод моделирования и сравнительно-исторический метод.	устный ответ, реферат, доклад письменная работа
Применять знания, полученные при изучении разделов «Человек в обществе», «Духовная культура», «Экономическая жизнь общества», для анализа социальной информации о многообразии путей и форм общественного развития, российском обществе, об угрозах и вызовах развития в XXI в., о развитии духовной культуры, о проблемах и современных тенденциях, направлениях и механизмах экономического развития, полученной из источников разного типа, включая официальные публикации на интернет-ресурсах государственных органов, нормативные правовые акты, государственные документы стратегического характера, публикации в СМИ;	устный ответ, письменная работа
осуществлять поиск социальной информации, представленной в различных знаковых системах, извлекать информацию из неадаптированных источников, вести целенаправленный поиск необходимых сведений для восполнения недостающих звеньев, делать обоснованные выводы, различать отдельные компоненты в	устный ответ, реферат, доклад письменная работа

информационном сообщении, выделять факты, выводы, оценочные суждения, мнения при изучении разделов «Человек в обществе», «Духовная культура», «Экономическая жизнь общества».	
Осуществлять учебно-исследовательскую и проектную деятельность с использованием полученных знаний об обществе, о его духовной культуре и экономической жизни, о человеке, его познавательной деятельности и творческой активности, представлять ее результаты в виде завершенных проектов, презентаций, творческих работ социальной и междисциплинарной направленности; готовить устные выступления и письменные работы (развернутые ответы, сочинения) по изученным темам, составлять сложный и тезисный план развернутых ответов, анализировать неадаптированные тексты.	устный ответ, реферат, доклад письменная работа тестирование
Использовать обществоведческие знания для взаимодействия с представителями других национальностей и культур в целях успешного выполнения типичных социальных ролей, ориентации в актуальных общественных событиях, определения личной гражданской позиции, осознания значимости здорового образа жизни, роли непрерывного образования; использовать средства информационно-коммуникационных технологий в решении различных задач при изучении разделов «Человек в обществе», «Духовная культура», «Экономическая жизнь общества».	устный ответ, письменная работа
Формулировать, основываясь на социальных ценностях и приобретенных знаниях о человеке в обществе, духовной культуре, об экономической жизни общества, собственные суждения и аргументы по проблемам влияния социокультурных факторов на формирование личности; противоречивых последствий глобализации; соотношения свободы и необходимости в деятельности человека; значения культурных ценностей и норм в жизни общества, в духовном развитии личности; роли государства в экономике; путей достижения экономического роста; взаимосвязи экономической свободы и социальной ответственности;	устный ответ, проект, презентация, творческая работа письменная работа
конкретизировать теоретические положения, в том числе о типах общества; многообразии путей и форм общественного развития; человеку как результате биологической и социокультурной эволюции; многообразии видов деятельности и ее мотивации;	устный ответ, письменная работа
этапах социализации; особенностях научного познания в социально-гуманитарных науках; духовных ценностях;	устный ответ,
субкультуре и контркультуре; диалоге культур; категориях морали; возможностях самовоспитания; особенностях образования и науки в современном обществе; свободе совести;	устный ответ, проект, презентация, письменная работа
значении поддержания межконфессионального мира в Российской Федерации; многообразии функций искусства; достижениях современного российского искусства;	устный ответ, письменная работа
использовании мер государственной поддержки малого и среднего предпринимательства в Российской Федерации; выборе способов	устный ответ, проект, презентация, творческая работа

рационального экономического поведения людей, особенностях труда молодежи в условиях конкуренции на рынке труда, фактами социальной действительности, модельными ситуациями, примерами из личного социального опыта.	письменная работа
Применять знания о финансах и бюджетном регулировании при пользовании финансовыми услугами и инструментами, в том числе находить, анализировать и использовать информацию для принятия ответственных решений по достижению финансовых целей и управлению личными финансами при реализации прав и обязанностей потребителя финансовых услуг с учетом основных способов снижения рисков и правил личной финансовой безопасности.	устный ответ, письменная работа
Оценивать социальную информацию по проблемам развития современного общества, общественного и индивидуального сознания, потребностей и интересов личности, научного познания в социально-гуманитарных науках, духовной культуры, экономической жизни общества, в том числе поступающую по каналам сетевых коммуникаций, определять степень достоверности информации;	устный ответ, проект, презентация, творческая работа письменная работа
соотносить различные оценки социальных явлений, содержащиеся в источниках информации;	письменная работа
давать оценку действиям людей в типичных (модельных) ситуациях с точки зрения социальных норм.	устный ответ, письменная работа
Самостоятельно оценивать практические ситуации и принимать решения, выявлять с помощью полученных знаний наиболее эффективные способы противодействия коррупции; определять стратегии разрешения социальных и межличностных конфликтов;	устный ответ, проект, презентация, творческая работа письменная работа
оценивать поведение людей и собственное поведение с точки зрения ценностей, социальных норм, включая нормы морали и права, экономической рациональности; осознавать неприемлемость антиобщественного поведения, опасность алкоголизма и наркомании.	устный ответ, контрольная работа письменная работа
Этап формирования: 11 класс Список итоговых планируемых результатов	
Владеть знаниями о социальной структуре общества, критериях социальной стратификации; формах и факторах социальной мобильности в современном обществе, о семье как социальном институте, возрастании роли семейных ценностей; направлениях социальной политики в Российской Федерации, в том числе в области поддержки семьи;	устный ответ, проект, презентация, письменная работа
о структуре и функциях политической системы общества, направлениях государственной политики Российской Федерации; конституционном статусе и полномочиях органов государственной власти;	устный ответ, письменная работа
о праве как социальном регуляторе, системе права и законодательстве Российской Федерации, системе прав, свобод и обязанностей человека и гражданина в Российской Федерации, правах ребенка и механизмах защиты прав в Российской Федерации; правовом регулировании гражданских, семейных, трудовых, налоговых, образовательных,	устный ответ, проект, презентация, творческая работа письменная работа

административных, уголовных правовых отношений; экологическом законодательстве, гражданском, административном и уголовном судопроизводстве.	
Характеризовать российские духовно-нравственные ценности, в том числе ценности человеческой жизни, патриотизма и служения Отечеству, семьи, созидательного труда, норм морали и нравственности, прав и свобод человека, гуманизма, милосердия, справедливости, коллективизма, исторического единства народов России, преемственности истории нашей Родины, осознания ценности культуры России и традиций народов России, общественной стабильности и целостности государства на примерах разделов «Социальная сфера», «Политическая сфера», «Правовое регулирование общественных отношений в Российской Федерации».	устный ответ, проект, презентация, письменная работа
Уметь определять смысл, различать признаки научных понятий и использовать понятийный аппарат при анализе и оценке социальных явлений при изложении собственных суждений и построении устных и письменных высказываний, включая понятия: социальные общности, социальные группы и отношения между ними, социальная стратификация, социальное неравенство, социальный статус, социальная роль, социальная мобильность, семья и брак, этнические общности, нация, социальные нормы, социальный контроль и самоконтроль, социальный конфликт, политическая власть, политический институт, политические отношения, политическая система, государство, национальная безопасность, политическая культура, политическая элита, политическое лидерство, политический процесс, право, источник права, система права, норма права, отрасль права, институт права, правонарушение, юридическая ответственность, нормативный правовой акт, закон, подзаконный акт, законодательный процесс, правовой статус, гражданство Российской Федерации, налог;	устный ответ, проект, презентация, творческая работа письменная работа
определять различные смыслы многозначных понятий, в том числе: власть, социальная справедливость, социальный институт; классифицировать и типологизировать на основе предложенных критериев используемые в социальных науках понятия и термины, отражающие социальные явления и процессы, в том числе: социальные общности и группы; политические партии;	устный ответ, проект, презентация, письменная работа
виды социальной мобильности; типы семьи; социальные нормы; социальные конфликты; формы социальных девиаций; виды миграционных процессов в современном мире; формы государства; виды политического лидерства, избирательных и партийных систем, политических идеологий; вые нормы; отрасли и институты права; источники права;	устный ответ, проект, презентация, письменная работа
нормативные правовые акты; виды правовых отношений; правонарушения; виды юридической ответственности; права и свободы человека и гражданина Российской Федерации; конституционные	устный ответ, письменная работа

обязанности гражданина Российской Федерации; способы защиты гражданских прав, правоохранительные органы;	
права и обязанности родителей и детей; права и обязанности работников и работодателей; дисциплинарные взыскания;	устный ответ
организационно-правовые формы юридических лиц; налоги и сборы в Российской Федерации; права и обязанности налогоплательщиков;	устный ответ, письменная работа
виды административных правонарушений и наказаний; экологические правонарушения; виды преступлений;	устный ответ, тестирование
способы защиты права на благоприятную окружающую среду;	устный ответ,
виды наказаний в уголовном праве.	Контрольная работа
Уметь устанавливать, выявлять, объяснять причинно-следственные, функциональные, иерархические и другие связи при описании социальной структуры, формы государства, политической культуры личности и ее политического поведения, системы права, нормативно-правовых актов, прав, свобод и обязанностей;	устный ответ, проект, презентация, письменная работа
приводить примеры взаимосвязи социальной, политической и других сфер жизни общества; права и морали; государства и права; действия правовых регуляторов и развития общественных процессов;	устный ответ, письменная работа
характеризовать причины и последствия преобразований в социальной, политической сферах, в правовом регулировании общественных отношений в Российской Федерации;	устный ответ, письменная работа
возрастания социальной мобильности; сохранения социального неравенства; социальных конфликтов;	устный ответ,
отклоняющегося (девиантного) поведения; правонарушения и юридической ответственности за него; абсентизма; коррупции;	устный ответ, проект, презентация, письменная работа
характеризовать функции семьи, социальных норм, включая нормы права; социального контроля;	письменная работа
государства, субъектов и органов государственной власти в Российской Федерации; политических партий; средств массовой информации в политической жизни общества; правоохранительных органов;	устный ответ, письменная работа
отражать связи социальных объектов и явлений с помощью различных знаковых систем, в том числе в таблицах, схемах, диаграммах, графиках.	устный ответ, тестирование
Иметь представления о методах изучения социальной, политической сферы жизни общества, включая универсальные методы науки, а также специальные методы социального познания, в том числе социологические опросы, биографический, сравнительно-правовой метод, политическое прогнозирование.	устный ответ, письменная работа
Применять знания, полученные при изучении разделов «Социальная сфера», «Политическая сфера», «Правовое регулирование общественных отношений в Российской Федерации», для анализа	устный ответ, проект, презентация, творческая работа письменная работа

социальной информации о социальном и политическом развитии российского общества, направлениях государственной политики в Российской Федерации, правовом регулировании общественных процессов в Российской Федерации, полученной из источников разного типа, включая официальные публикации на интернет-ресурсах государственных органов, нормативные правовые акты, государственные документы стратегического характера, публикации в СМИ;	
осуществлять поиск политической и правовой информации, представленной в различных знаковых системах, извлекать информацию из неадаптированных источников, вести целенаправленный поиск необходимых сведений для восполнения недостающих звеньев, делать обоснованные выводы, различать отдельные компоненты в информационном сообщении, выделять факты, выводы, оценочные суждения, мнения при изучении разделов «Социальная сфера», «Политическая сфера», «Правовое регулирование общественных отношений в Российской Федерации».	устный ответ, проект, письменная работа
Осуществлять учебно-исследовательскую и проектную деятельность с использованием полученных знаний о структуре общества, социальных отношениях, политической сфере, правовом регулировании и законодательстве Российской Федерации, представлять ее результаты в виде завершенных проектов, презентаций, творческих работ социальной и междисциплинарной направленности; готовить устные выступления и письменные работы (развернутые ответы, сочинения) по изученным темам, составлять сложный и тезисный план развернутых ответов, анализировать неадаптированные тексты.	устный ответ, письменная работа
Использовать политические и правовые знания для взаимодействия с представителями других национальностей и культур в целях успешного выполнения типичных социальных ролей, ориентации в актуальных общественных событиях, определения личной гражданской позиции;	устный ответ, письменная работа
осознания роли непрерывного образования; использовать средства информационно-коммуникационных технологий в решении различных задач при изучении разделов «Социальная сфера», «Политическая сфера», «Правовое регулирование общественных отношений в Российской Федерации».	устный ответ, контрольная работа письменная работа
Формулировать на основе социальных ценностей и приобретенных знаний о структуре общества и социальных взаимодействиях, политической сфере и законодательстве Российской Федерации собственные суждения и аргументы по проблемам социальной мобильности, ее форм и каналов в современном российском обществе; миграционных процессов; тенденций развития семьи; участия субъектов политики в политическом процессе; опасности коррупции и необходимости борьбы с ней; соотношения прав и свобод человека с обязанностями и правовой ответственностью;	устный ответ, проект, презентация, письменная работа

использовать ключевые понятия, теоретические положения, в том числе о социальной структуре российского общества; роли семьи в жизни личности и в развитии общества;	устный ответ, письменная работа
особенностях политической власти, структуре политической системы; роли Интернета в современной политической коммуникации; необходимости поддержания законности и правопорядка;	устный ответ, письменная работа
юридической ответственности за совершение правонарушений; механизмах защиты прав человека; особенностях трудовых правоотношений несовершеннолетних работников; особенностях уголовной ответственности несовершеннолетних для объяснения явлений социальной действительности;	устный ответ, письменная работа
конкретизировать теоретические положения о конституционных принципах национальной политики в Российской Федерации; социальных конфликтах, включая этносоциальные, и путях их разрешения; государственной поддержке социально незащищенных слоев общества и мерах социальной поддержки семьи в Российской Федерации; федеративном устройстве и политической системе Российской Федерации на современном этапе;	устный ответ, тест письменная работа
государственном суверенитете; избирательной системе в Российской Федерации; государственной службе и статусе государственного служащего; основах конституционного строя Российской Федерации; субъектах гражданских правоотношений; юридической ответственности и ее видах; правовом регулировании оказания образовательных услуг; порядке приема на работу, заключения и расторжения трудового договора, в том числе несовершеннолетних граждан; защите трудовых прав работников; порядке и условиях заключения и расторжения брака; правах и обязанностях налогоплательщика; принципах уголовного права, уголовного процесса, гражданского процесса фактами социальной действительности, модельными ситуациями, примерами из личного социального опыта. Применять знание о правах и обязанностях потребителя финансовых услуг, зафиксированных в законодательстве Российской Федерации; находить, анализировать и использовать информацию, предоставленную государственными органами, в том числе в цифровой среде, в целях управления личными финансами и обеспечения личной финансовой безопасности.	устный ответ, проект, презентация, творческая работа письменная работа реферат
Оценивать социальную информацию по проблемам социальных отношений, политической жизни общества, правового регулирования, в том числе поступающую по каналам сетевых коммуникаций, определять степень достоверности информации; соотносить различные оценки социального взаимодействия, политических событий, правовых отношений, содержащиеся в источниках информации; давать оценку действиям людей в типичных (модельных) ситуациях с точки зрения социальных норм, в том числе норм морали и права.	устный ответ, письменная работа устный ответ, проект, презентация, письменная работа
Оценивать социальную информацию по проблемам социальных	устный ответ,

отношений, политической жизни общества, правового регулирования, в том числе поступающую по каналам сетевых коммуникаций, определять степень достоверности информации; соотносить различные оценки социального взаимодействия, политических событий, правовых отношений, содержащиеся в источниках информации; давать оценку действиям людей в типичных (модельных) ситуациях с точки зрения социальных норм, в том числе норм морали и права.	проект, презентация, творческая работа письменная работа
Самостоятельно оценивать и принимать решения, выявлять с помощью полученных знаний наиболее эффективные способы противодействия коррупции; определять стратегии разрешения социальных и межличностных конфликтов; оценивать поведение людей и собственное поведение с точки зрения социальных норм, включая нормы морали и права, ценностей; осознавать неприемлемость антиобщественного поведения, опасность алкоголизма и наркомании.	устный ответ, проект, презентация, контрольная работа письменная работа

2. Требования к выставлению отметок за промежуточную аттестацию.

Для устных ответов определяются следующие критерии оценок:

Оценка «5» ставится, если ученик:

- Показывает глубокое и полное знание и понимание всего объема программного материала; полное понимание сущности рассматриваемых понятий, явлений и закономерностей, теорий, взаимосвязей.
- Умеет составить полный и правильный ответ на основе изученного материала; выделять главные положения, самостоятельно подтверждать ответ конкретными примерами, фактами; самостоятельно и аргументированно делать анализ, обобщать, выводы. Устанавливает межпредметные (на основе ранее приобретенных знаний) и внутрипредметные связи, творчески применяет полученные знания в незнакомой ситуации. Последовательно, четко, связно, обоснованно и безошибочно излагает учебный материал: дает ответ в логической последовательности с использованием принятой терминологии; делает собственные выводы; формирует точное определение и истолкование основных понятий; при ответе не повторяет дословно текст учебника; излагает материал литературным языком; правильно и обстоятельно отвечает на дополнительные вопросы учителя. Самостоятельно и рационально использует наглядные пособия, справочные материалы, учебник, дополнительную литературу, первоисточники.
- Самостоятельно, уверенно и безошибочно применяет полученные знания в решении проблем на творческом уровне, причем дает более двух решений поставленной задачи.

Оценка «4» ставится, если ученик:

- Показывает знания всего изученного программного материала. Дает полный и правильный ответ на основе изученных теорий; допускает незначительные ошибки и недочеты при воспроизведении изученного материала, определения понятий, неточности при использовании научных терминов или в выводах и обобщениях; материал излагает в определенной логической последовательности, при этом допускает одну негрубую ошибку или не более двух недочетов и может их исправить самостоятельно при требовании или при небольшой помощи преподавателя; в

основном усвоил учебный материал; подтверждает ответ конкретными примерами; правильно отвечает на дополнительные вопросы учителя.

- Умеет самостоятельно выделять главные положения в изученном материале; на основании фактов и примеров обобщать, делать выводы, устанавливать внутрипредметные связи. Применяет полученные знания на практике в видоизмененной ситуации, соблюдает основные правила культуры устной и письменной речи, использует научные термины.
- Не обладает достаточным навыком работы со справочной литературой, учебником, первоисточниками (правильно ориентируется, но работает медленно). Допускает негрубые нарушения правил оформления письменных работ.

Оценка «3» ставится, если ученик:

- Усвоил основное содержание учебного материала, имеет пробелы в усвоении материала, не препятствующие дальнейшему усвоению программного материала; материал излагает несистематизированно, фрагментарно, не всегда последовательно.
- Показывает недостаточную сформированность отдельных знаний и умений; выводы и обобщения аргументирует слабо, допускает в них ошибки.
- Допустил ошибки и неточности в использовании научной терминологии, определения понятий дал недостаточно четкие; не использовал в качестве доказательства выводы и обобщения из наблюдений, фактов или допустил ошибки при их изложении.
- Испытывает затруднения в применении знаний, при объяснении конкретных явлений на основе теорий, или в подтверждении конкретных примеров практического применения теорий.
- Отвечает неполно на вопросы учителя (упуская и основное), или воспроизводит содержание текста учебника, но недостаточно понимает отдельные положения, имеющие важное значение в этом тексте.
- Обнаруживает недостаточное понимание отдельных положений при воспроизведении текста учебника (записей, первоисточников) или отвечает неполно на вопросы учителя, допуская одну - две грубые ошибки.

Оценка «2» ставится, если ученик:

- Не усвоил и не раскрыл основное содержание материала; не делает выводов и обобщений.
- Не знает и не понимает значительную или основную часть программного материала в пределах поставленных вопросов или имеет слабо сформированные и неполные знания и не умеет применять их к решению конкретных вопросов.
- При ответе (на один вопрос) допускает более двух грубых ошибок, которые не может исправить даже при помощи учителя.

Оценка тестов

При проведении тестовых работ критерии оценивания следующие:

- «5» - 90 – 100 %;
- «4» - 70 – 89 %;
- «3» - 50 – 69 %;
- «2» - 0 – 49 %.

Контрольное мероприятие	Тип контроля	Срок проведения	Классы
Проверка домашнего задания	Текущий	На каждом уроке	10-11
Письменный контроль	Тематический	По итогам освоения раздела	10-11
Тестирование	Тематический	По итогам освоения темы	10-11
Устный опрос	Тематический	По итогам освоения темы	10-11
Контрольная работа	Итоговый	По итогам освоения темы	10-11

Приложение № 18 к ООП СОО

Список итоговых планируемых результатов с указанием этапов их формирования и способов оценки по учебному предмету «География»

Этап формирования: 10 класс Список итоговых планируемых результатов	Способ оценки
понимание роли и места современной географической науки в системе научных дисциплин, её участия в решении важнейших проблем человечества: приводить примеры проявления глобальных проблем, в решении которых принимает участие современная географическая наука, на региональном уровне, в разных странах, в том числе в России;	Устный опрос
освоение и применение знаний о размещении основных географических объектов и территориальной организации природы и общества: выбирать и использовать источники географической информации для определения положения и взаиморасположения объектов в пространстве;	Устный опрос Письменная (практическая) работа
описывать положение и взаиморасположение изученных географических объектов в пространстве, новую многополярную модель политического мироустройства, ареалы распространения основных религий;	Устный опрос Письменная (практическая) работа
приводить примеры наиболее крупных стран по численности населения и площади территории, стран, имеющих различное географическое положение, стран с различными формами правления и государственного устройства, стран-лидеров по производству основных видов промышленной и сельскохозяйственной продукции, основных международных магистралей и транспортных узлов, стран-лидеров по запасам минеральных, лесных, земельных, водных ресурсов;	Устный опрос Письменная (практическая) работа
устанавливать взаимосвязи между социально-экономическими и геоэкологическими процессами и явлениями; между природными условиями и размещением населения, в том числе между глобальным	Устный опрос Письменная (практическая)

изменением климата и изменением уровня Мирового океана, хозяйственной деятельностью и возможными изменениями в размещении населения, между развитием науки и технологии и возможностями человека прогнозировать опасные природные явления и противостоять им;	работа
сформированность системы комплексных социально ориентированных географических знаний о закономерностях развития природы, размещения населения и хозяйства: различать географические процессы и явления: урбанизацию, субурбанизацию, ложную урбанизацию, эмиграцию, иммиграцию, демографический взрыв и демографический кризис и распознавать их проявления в повседневной жизни;	Устный опрос Письменная (практическая) работа
использовать знания об основных географических закономерностях для определения и сравнения свойств изученных географических объектов, процессов и явлений, в том числе: для определения и сравнения показателей уровня развития мирового хозяйства (объёмы валового внутреннего продукта (ВВП), промышленного, сельскохозяйственного производства и другие) и важнейших отраслей хозяйства в отдельных странах, сравнения показателей, характеризующих демографическую ситуацию, урбанизацию, миграции и качество жизни населения мира и отдельных стран, с использованием источников географической информации, сравнения структуры экономики аграрных, индустриальных и постиндустриальных стран, регионов и стран по обеспеченности минеральными, водными, земельными и лесными ресурсами с использованием источников географической информации, для классификации крупнейших стран, в том числе по особенностям географического положения, форме правления и государственного устройства, уровню социально-экономического развития, типам воспроизводства населения, занимаемым ими позициям относительно России, для классификации ландшафтов с использованием источников географической информации;	Устный опрос Письменная (практическая) работа
устанавливать взаимосвязи между значениями показателей рождаемости, смертности, средней ожидаемой продолжительности жизни и возрастной структурой населения, развитием отраслей мирового хозяйства и особенностями их влияния на окружающую среду;	Устный опрос Письменная (практическая) работа
формулировать и (или) обосновывать выводы на основе использования географических знаний;	Устный опрос Письменная работа
владение географической терминологией и системой базовых географических понятий: применять социально-экономические понятия: политическая карта, государство, политико-географическое положение, монархия, республика, унитарное государство, федеративное государство, воспроизводство населения, демографический взрыв, демографический кризис, демографический переход, старение населения,	Устный опрос Письменная (практическая) работа

состав населения, структура населения, экономически активное население, индекс человеческого развития (ИЧР), народ, этнос, плотность населения, миграции населения, «климатические беженцы», расселение населения, демографическая политика, субурбанизация, ложная урбанизация, мегалополисы, развитые и развивающиеся, новые индустриальные, нефтедобывающие страны, ресурсообеспеченность, мировое хозяйство, международная экономическая интеграция, международная хозяйственная специализация, международное географическое разделение труда, отраслевая и территориальная структура мирового хозяйства, транснациональные корпорации (ТНК), «сланцевая революция», «водородная энергетика», «зелёная энергетика», органическое сельское хозяйство, глобализация мировой экономики и деглобализация, «энергопереход», международные экономические отношения, устойчивое развитие для решения учебных и (или) практико-ориентированных задач;	
сформированность умений проводить наблюдения за отдельными географическими объектами, процессами и явлениями, их изменениями в результате воздействия природных и антропогенных факторов: определять цели и задачи проведения наблюдения (исследования); выбирать форму фиксации результатов наблюдения (исследования);	Устный опрос Письменная (практическая) работа
сформированность умений находить и использовать различные источники географической информации для получения новых знаний о природных и социально-экономических процессах и явлениях, выявления закономерностей и тенденций их развития, прогнозирования: выбирать и использовать источники географической информации (картографические, статистические, текстовые, видео- и фотоизображения, геоинформационные системы, соответствующие решаемым задачам;	Устный опрос Письменная (практическая) работа
сопоставлять и анализировать географические карты различной тематики и другие источники географической информации для выявления закономерностей социально-экономических, природных и экологических процессов и явлений;	Устный опрос Письменная (практическая) работа Работа с картой
определять и сравнивать по географическим картам различного содержания и другим источникам географической информации качественные и количественные показатели, характеризующие изученные географические объекты, процессы и явления;	Устный опрос Письменная (практическая) работа Работа с картой
прогнозировать изменения состава и структуры населения, в том числе возрастной структуры населения отдельных стран с использованием источников географической информации;	Устный опрос Письменная (практическая) работа
определять и находить в комплексе источников недостоверную и противоречивую географическую информацию для решения учебных и (или) практико-ориентированных задач; представлять в различных формах (графики, таблицы, схемы, диаграммы, карты и другие) географическую информацию о населении мира и России, отраслевой и территориальной структуре мирового	Устный опрос Письменная (практическая) работа Работа с картой

хозяйства, географических особенностях развития отдельных отраслей;	
владение умениями географического анализа и интерпретации информации из различных источников: находить, отбирать, систематизировать информацию, необходимую для изучения географических объектов и явлений, отдельных территорий мира и России, их обеспеченности природными и человеческими ресурсами, хозяйственного потенциала, экологических проблем;	Устный опрос Письменная (практическая) работа Работа с картой
самостоятельно находить, отбирать и применять различные методы познания для решения практико-ориентированных задач;	Устный опрос Самостоятельная работа
формулировать выводы и заключения на основе анализа и интерпретации информации из различных источников;	Устный опрос Письменная работа
критически оценивать и интерпретировать информацию, получаемую из различных источников;	Устный опрос Письменная работа
использовать различные источники географической информации для решения учебных и (или) практико-ориентированных задач;	Устный опрос Письменная (практическая) работа
сформированность умений применять географические знания для объяснения изученных социально-экономических и геоэкологических процессов и явлений, в том числе: объяснять особенности демографической политики в странах с различным типом воспроизводства населения, направления международных миграций, различия в уровнях урбанизации, в уровне и качестве жизни населения, влияние природно-ресурсного капитала на формирование отраслевой структуры хозяйства отдельных стран;	Устный опрос Письменная (практическая) работа
использовать географические знания о мировом хозяйстве и населении мира, об особенностях взаимодействия природы и общества для решения учебных и (или) практико-ориентированных задач;	Устный опрос Письменная (практическая) работа
сформированность умений применять географические знания для оценки разнообразных явлений и процессов:	Устный опрос Письменная работа
оценивать географические факторы, определяющие сущность и динамику важнейших социально-экономических и геоэкологических процессов;	Устный опрос Письменная работа
оценивать изученные социально-экономические и геоэкологические процессы и явления, в том числе оценивать природно-ресурсный капитал одной из стран с использованием источников географической информации, влияние урбанизации на окружающую среду, тенденции развития основных отраслей мирового хозяйства и изменения его отраслевой и территориальной структуры, изменение климата и уровня Мирового океана для различных территорий, изменение содержания парниковых газов в атмосфере и меры,	Устный опрос Письменная (практическая) работа

предпринимаемые для уменьшения их выбросов;	
сформированность знаний об основных проблемах взаимодействия природы и общества, о природных и социально-экономических аспектах экологических проблем: описывать географические аспекты проблем взаимодействия природы и общества: различия в особенностях проявления глобальных изменений климата, повышения уровня Мирового океана, в объёмах выбросов парниковых газов в разных регионах мира, изменения геосистем в результате природных и антропогенных воздействий на примере регионов и стран мира, на планетарном уровне.	Устный опрос Письменная (контрольная) работа
Этап формирования: 11 класс Список итоговых планируемых результатов	
понимание роли и места современной географической науки в системе научных дисциплин, её участия в решении важнейших проблем человечества: определять роль географических наук в достижении целей устойчивого развития;	Устный опрос Письменная (практическая) работа
освоение и применение знаний о размещении основных географических объектов и территориальной организации природы и общества: выбирать и использовать источники географической информации для определения положения и взаиморасположения регионов и стран в пространстве;	Устный опрос Письменная (практическая) работа
описывать положение и взаиморасположение регионов и стран в пространстве, особенности природно-ресурсного капитала, населения и хозяйства регионов и изученных стран;	
сформированность системы комплексных социально ориентированных географических знаний о закономерностях развития природы, размещения населения и хозяйства: распознавать географические особенности проявления процессов воспроизводства, миграции населения и урбанизации в различных регионах мира и изученных странах;	Устный опрос Письменная (практическая) работа
использовать знания об основных географических закономерностях для определения географических факторов международной хозяйственной специализации изученных стран; сравнения регионов мира и изученных стран по уровню социально-экономического развития, специализации различных стран и по их месту в международном географическом разделении труда (МГРТ); для классификации стран отдельных регионов мира, в том числе по особенностям географического положения, форме правления и государственного устройства, уровню социально-экономического развития, типам воспроизводства населения с использованием источников географической информации;	Устный опрос Письменная работа
устанавливать взаимосвязи между социально-экономическими и геоэкологическими процессами и явлениями в изученных странах; природными условиями и размещением населения, природными	Устный опрос Письменная (самостоятельная) работа

условиями и природно-ресурсным капиталом и отраслевой структурой хозяйства изученных стран;	
прогнозировать изменения возрастной структуры населения отдельных стран зарубежной Европы с использованием источников географической информации;	Устный опрос Письменная работа
формулировать и (или) обосновывать выводы на основе использования географических знаний;	Устный опрос Письменная работа
владение географической терминологией и системой базовых географических понятий: применять изученные социально-экономические понятия: политическая карта, государство; политико-географическое положение, монархия, республика, унитарное государство, федеративное государство;	Устный опрос Письменная (практическая)
ресурсообеспеченность, мировое хозяйство, международная экономическая интеграция; международная хозяйственная специализация, международное географическое разделение труда; отраслевая и территориальная структура мирового хозяйства, транснациональные корпорации (ТНК), «сланцевая революция», водородная энергетика, «зелёная энергетика», органическое сельское хозяйство; глобализация мировой экономики и деглобализация, «энергопереход», международные экономические отношения, устойчивое развитие для решения учебных и (или) практико-ориентированных задач;	Устный опрос Письменная (практическая) работа
воспроизводство населения, демографический взрыв, демографический кризис, старение населения, состав населения, структура населения, экономически активное население, Индекс человеческого развития (ИЧР), народ, этнос, плотность населения, миграции населения, расселение населения, демографическая политика, субурбанизация, ложная урбанизация; мегалополисы, развитые и развивающиеся, новые индустриальные, нефтедобывающие страны;	Устный опрос Письменная (практическая) работа
сформированность умений проводить наблюдения за отдельными географическими объектами, процессами и явлениями, их изменениями в результате воздействия природных и антропогенных факторов: определять цели и задачи проведения наблюдения (исследования); выбирать форму фиксации результатов наблюдения (исследования); формулировать обобщения и выводы по результатам наблюдения (исследования);	Устный опрос Письменная (практическая) работа
сформированность умений находить и использовать различные источники географической информации для получения новых знаний о природных и социально-экономических процессах и явлениях, выявления закономерностей и тенденций их развития, прогнозирования: выбирать и использовать источники географической информации (картографические, статистические, текстовые, видео- и фотоизображения, геоинформационные системы), соответствующие решаемым задачам;	Устный опрос Письменная (практическая) работа

сопоставлять и анализировать географические карты различной тематики и другие источники географической информации для выявления закономерностей социально-экономических, природных и экологических процессов и явлений на территории регионов мира и отдельных стран;	Устный опрос Письменная (практическая) работа Работа с картой
определять и сравнивать по географическим картам разного содержания и другим источникам географической информации качественные и количественные показатели, характеризующие регионы и страны, а также географические процессы и явления, происходящие в них; географические факторы международной хозяйственной специализации отдельных стран с использованием источников географической информации;	Устный опрос Письменная (практическая) работа Работа с картой
определять и находить в комплексе источников недостоверную и противоречивую географическую информацию о регионах мира и странах для решения учебных и (или) практико-ориентированных задач; самостоятельно находить, отбирать и применять различные методы познания для решения практико-ориентированных задач;	Устный опрос Письменная (самостоятельная) работа
владение умениями географического анализа и интерпретации информации из различных источников: находить, отбирать, систематизировать информацию, необходимую для изучения регионов мира и стран (в том числе и России), их обеспеченности природными и человеческими ресурсами; для изучения хозяйственного потенциала стран, глобальных проблем человечества и их проявления на территории (в том числе в России);	Устный опрос Письменная (практическая) работа
представлять в различных формах (графики, таблицы, схемы, диаграммы, карты и другие) географическую информацию о населении, размещении хозяйства регионов мира и изученных стран;	Устный опрос Письменная (практическая) работа
их отраслевой и территориальной структуре их хозяйств, географических особенностях развития отдельных отраслей;	Устный опрос Письменная (практическая) работа
формулировать выводы и заключения на основе анализа и интерпретации информации из различных источников;	Письменная (практическая) работа
критически оценивать и интерпретировать информацию, получаемую из различных источников;	Письменная (практическая) работа
использовать различные источники географической информации для решения учебных и (или) практико-ориентированных задач;	Устный опрос Письменная (практическая) работа
сформированность умений применять географические знания для объяснения изученных социально-экономических и	Устный опрос Письменная

геоэкологических явлений и процессов в странах мира: объяснять географические особенности стран с разным уровнем социально-экономического развития, в том числе объяснять различие в составе, структуре и размещении населения, в уровне и качестве жизни населения;	(практическая) работа
объяснять влияние природно-ресурсного капитала на формирование отраслевой структуры хозяйства отдельных стран; особенности отраслевой и территориальной структуры хозяйства изученных стран, особенности международной специализации стран и роль географических факторов в её формировании; особенности проявления глобальных проблем человечества в различных странах с использованием источников географической информации;	Устный опрос
сформированность умений применять географические знания для оценки разнообразных явлений и процессов: оценивать географические факторы, определяющие сущность и динамику важнейших социально-экономических и геоэкологических процессов; изученные социально-экономические и геоэкологические процессы и явления; политико-географическое положение изученных регионов, стран и России;	Устный опрос Письменная (практическая) работа
влияние международных миграций на демографическую и социально-экономическую ситуацию в изученных странах; роль России как крупнейшего поставщика топливно-энергетических и сырьевых ресурсов в мировой экономике; конкурентные преимущества экономики России; различные точки зрения по актуальным экологическим и социально-экономическим проблемам мира и России; изменения направления международных экономических связей России в новых экономических условиях;	Устный опрос Письменная (практическая) работа
сформированность знаний об основных проблемах взаимодействия природы и общества, о природных и социально-экономических аспектах экологических проблем: описывать географические аспекты проблем взаимодействия природы и общества;	Устный опрос Письменная (практическая) работа
приводить примеры взаимосвязи глобальных проблем; возможных путей решения глобальных проблем.	Устный опрос Письменная работа

2. Требования к выставлению отметок за промежуточную аттестацию.

Содержание и объем материала, подлежащего проверке, определяется программой. При проверке усвоения материала нужно выявлять полноту, прочность усвоения обучающимися теории и умения применять ее на практике в знакомых и незнакомых ситуациях.

Основными формами проверки знаний и умений обучающихся по географии являются письменная контрольная работа, тестирование и устный опрос.

При оценке письменных и устных ответов учитель в первую очередь учитывает показанные обучающимися знания и умения. Оценка зависит также от наличия и характера погрешностей, допущенных обучающимися.

Среди погрешностей выделяются ошибки и недочеты. Погрешность считается ошибкой, если она свидетельствует о том, что ученик не овладел основными знаниями, умениями, указанными в программе.

К недочетам относятся погрешности, свидетельствующие о недостаточно полном или недостаточно прочном усвоении основных знаний и умений или об отсутствии знаний, не считающихся в программе основными. Недочетами также считаются: погрешности, которые не привели к искажению смысла полученного учеником задания или способа его выполнения; неаккуратная запись; небрежное выполнение чертежа.

Граница между ошибками и недочетами является в некоторой степени условной. При одних обстоятельствах допущенная обучающимися погрешность может рассматриваться учителем как ошибка, в другое время и при других обстоятельствах — как недочет.

Задания для устного и письменного опроса обучающихся состоят из теоретических вопросов и задач.

Ответ на теоретический вопрос считается безупречным, если по своему содержанию полностью соответствует вопросу, содержит все необходимые теоретические факты и обоснованные выводы, а его изложение и письменная запись географически грамотны и отличаются последовательностью и аккуратностью.

Ответ считается безупречным, если правильно выбран способ объяснения, сопровождается необходимыми биологическими терминами, последовательно и логически связываются с предыдущими темами.

Учитель может повысить отметку за оригинальный ответ на вопрос или оригинальное нахождение ответа, которые свидетельствуют о высоком биологическом развитии обучающегося; за освоение более сложной темы или ответ на более сложный вопрос, предложенные обучающемуся дополнительно после выполнения им заданий. Критерии ошибок:

К грубым ошибкам относятся ошибки, которые обнаруживают незнание обучающимися биологической терминологии, правил, основных свойств и неумение их применять; незнание ответов на вопросы, рассматриваемых в учебниках, а также ошибки, если они не являются опиской;

Для устных ответов определяются следующие критерии оценок:

Ответ оценивается отметкой «5», если ученик:

- полно раскрыл содержание материала в объеме, предусмотренном программой и учебником, а так же продемонстрировал знание материала за пределами программы;
- изложил материал грамотным языком в определенной логической последовательности, точно используя географическую терминологию и символику;
- правильно ориентируется по рисункам, схемам, сопутствующие ответу;
- показал умение иллюстрировать теоретические положения конкретными примерами, применяя их в новой ситуации при выполнении практического задания;
- продемонстрировал усвоение ранее изученных сопутствующих вопросов, сформированность и устойчивость используемых при отработке умений и навыков;
- отвечал самостоятельно без наводящих вопросов учителя.

Ответ оценивается отметкой «4», если он удовлетворяет в основном требованиям на оценку «5», но при этом имеет один из недостатков:

- в изложении допущены небольшие пробелы, не искажившие м
- биологическое содержание ответа;
- допущены один – два недочета при освещении основного содержания ответа, исправленные по замечанию учителя;

- допущены ошибка или более двух недочетов при освещении второстепенных вопросов или в выкладках, легко исправленные по замечанию учителя.

Отметка «3» ставится в следующих случаях:

- неполно или непоследовательно раскрыто содержание материала, но показано общее понимание вопроса и продемонстрированы умения, достаточные для дальнейшего усвоения программного материала (определенные «Требованиями к географической подготовке обучающихся»);
- имелись затруднения или допущены ошибки в определении понятий, использовании географической терминологии, рисунках, схемах, исправленные после нескольких наводящих вопросов учителя;
- ученик не справился с применением теории в новой ситуации при выполнении практического задания, но выполнил задания обязательного уровня сложности по данной теме;
- при знании теоретического материала выявлена недостаточная сформированность основных умений и навыков.

Отметка «2» ставится в следующих случаях:

- не раскрыто основное содержание учебного материала;
- обнаружено незнание или непонимание учеником большей или наиболее важной части учебного материала;
- допущены ошибки в определении понятий, при использовании географической терминологии, в рисунках, схемах которые не исправлены после нескольких наводящих вопросов учителя.

Отметка «1» ставится, если:

- ученик обнаружил полное незнание и непонимание изучаемого учебного материала или не смог ответить ни на один из поставленных вопросов по изучаемому материалу.

Требования к оформлению работ в контурных картах:

Каждую контурную карту подписывают. В правом верхнем углу ученик ставит свою фамилию и класс.

При выполнении практической работы в контурных картах, в левом верхнем углу карты подписывают номер и название практической работы.

Все надписи на контурной карте делают мелко, четко, красиво, желательно печатными буквами. Название рек и гор располагают соответственно вдоль хребтов и рек, названия равнин - по параллелям. Объекты гидросферы желательно подписывать синей пастой. - Если название объекта не помещается на карте, то около него ставят цифру, а внизу карты пишут, что означает данная цифра.

Если того требует задание, карту раскрашивают цветными карандашами, а затем уже подписывают географические названия.

Критерии оценки качества выполнения практических и самостоятельных работ:

Отметка «5». Работа выполнена в полном объеме с соблюдением необходимой последовательности. обучающиеся систематически демонстрируют самостоятельную работу: подбирают необходимые для выполнения предлагаемых работ источники знаний, показывают необходимые для проведения практической работы теоретические знания, практические умения и навыки. Выполняют работу на высшем уровне.

Отметка «4». Практическая или самостоятельная работа выполняется обучающимися в полном объеме и самостоятельно. Допускаются отклонения от необходимой последовательности выполнения, не влияющие на правильность конечного результата (перестановка пунктов типового плана при характеристике отдельных территорий или стран и т. д.).

обучающиеся используют указанные учителем источники знаний, включая страницы атласа, таблицы из приложения к учебнику, страницы из статистических сборников. Работа показывает знание обучающихся основного теоретического материала и овладение умениями, необходимыми для самостоятельного выполнения работы.

Могут быть неточности и небрежность в оформлении результатов работы.

Отметка «3». Практическая работа выполняется и оформляется обучающимися при помощи учителя или хорошо подготовленных и уже выполнивших на «отлично» данную работу обучающихся. На выполнение работы затрачивается много времени. обучающиеся показывают знания теоретического материала, но испытывают затруднение при самостоятельной работе с картами атласа, статистическими материалами, географическими приборами.

Отметка «2». выставляется в том случае, когда обучающиеся не подготовлены к выполнению этой работы. Полученные результаты не позволяют сделать правильных выводов и полностью расходятся с поставленной целью. Показывается, плохое знание теоретического материала и отсутствие необходимых умений. Руководство и помощь со стороны учителя и хорошо подготовленных обучающихся неэффективны по причине плохой подготовки обучающегося.

Оценка «1» ставится, если ученик:

- полностью не сумел начать и оформить опыт;
- не выполняет работу;
- показывает отсутствие экспериментальных умений;
- не соблюдал или грубо нарушал требования безопасности труда.

Оценка письменных работ обучающихся по географии

Отметка «5» ставится, если:

- работа выполнена полностью;
- в логических рассуждениях и обосновании решения нет пробелов и ошибок;
- в решении нет географических ошибок и неточностей;
- обучающийся демонстрирует высокий уровень выполнения работы.

Отметка «4» ставится, если:

- работа выполнена полностью, но обоснования шагов решения недостаточны (если умение обосновывать рассуждения не являлось специальным объектом проверки);
- допущена одна ошибка или два-три недочета в выкладках, рисунках, чертежах или графиках (если эти виды работы не являлись специальным объектом проверки).

Отметка «3» ставится, если:

- допущены более одной ошибки или более двух-трех недочетов, но обучающийся владеет обязательными умениями по проверяемой теме.

Отметка «2» ставится, если:

- допущены существенные ошибки, показавшие, что обучающийся не владеет обязательными умениями по данной теме в полной мере.

Отметка «1» ставится, если:

- работа показала полное отсутствие у обучающегося обязательных знаний и умений по проверяемой теме или значительная часть работы выполнена не самостоятельно.

Оценка тестовых работ

При оценивании тестов используется следующая шкала

«5» - 90 – 100 %; «4» - 70 – 89 %;

«3» - 51 – 69 %; «2» - 30 – 50 %;

«1» - менее 30%.

5. График контрольных мероприятий

Контрольное мероприятие	Тип контроля	Срок проведения	Классы
Проверка домашнего задания	Текущий	На каждом уроке	10-11
Письменный контроль Практическая работа	Тематический	По итогам освоения раздела	10-11
Тестирование	Тематический	По итогам освоения темы	10-11
Устный опрос	Тематический	По итогам освоения темы	10-11
Контрольная работа	Итоговый	По итогам освоения темы	10-11

Приложение № 19 к ООП СОО

Список итоговых планируемых результатов
с указанием этапов их формирования и способов оценки по учебному предмету
«Физическая культура»

Этап формирования: 10 класс Список итоговых планируемых результатов	Способ оценки
Раздел «Знания о физической культуре»: характеризовать физическую культуру как явление культуры, её направления и формы организации, роль и значение в жизни современного человека и общества.	Устный ответ
ориентироваться в основных статьях Федерального закона «О физической культуре и спорте в Российской Федерации», руководствоваться ими при организации активного отдыха в разнообразных формах физкультурно-оздоровительной и спортивно-массовой деятельности;	Устный ответ
положительно оценивать связь современных оздоровительных систем физической культуры и здоровья человека, раскрывать их целевое назначение и формы организации, возможность использовать для самостоятельных занятий с учётом индивидуальных интересов и функциональных возможностей.	Устный ответ

Раздел «Организация самостоятельных занятий»: проектировать досуговую деятельность с включением в её содержание разнообразных форм активного отдыха, тренировочных и оздоровительных занятий, физкультурно-массовых мероприятий и спортивных соревнований;	Демонстрация упражнений
контролировать показатели индивидуального здоровья и функционального состояния организма, использовать их при планировании содержания и направленности самостоятельных занятий кондиционной тренировкой, оценке её эффективности;	Демонстрация упражнений Тестирование
планировать системную организацию занятий кондиционной тренировкой, подбирать содержание и контролировать направленность тренировочных воздействий на повышение физической работоспособности и выполнение норм Комплекса «Готов к труду и обороне».	Демонстрация упражнений Тестирование
Раздел «Физическое совершенствование»: выполнять упражнения корригирующей и профилактической направленности, использовать их в режиме учебного дня и системе самостоятельных оздоровительных занятий;	Устный ответ Демонстрация упражнений
выполнять комплексы упражнений из современных систем оздоровительной физической культуры, использовать их для самостоятельных занятий с учётом индивидуальных интересов в физическом развитии и физическом совершенствовании;	Устный ответ Демонстрация упражнений Самооценка
выполнять упражнения общефизической подготовки, использовать их в планировании кондиционной тренировки;	Демонстрация упражнений
демонстрировать основные технические и тактические действия в игровых видах спорта в условиях учебной и соревновательной деятельности, осуществлять судейство по одному из освоенных видов (футбол, волейбол, баскетбол);	Демонстрация упражнений Тестирование
демонстрировать приросты показателей в развитии основных физических качеств, результатов в тестовых заданиях Комплекса «Готов к труду и обороне».	Демонстрация упражнений Тестирование
Этап формирования: 11 класс Список итоговых планируемых результатов	
Раздел «Знания о физической культуре»: характеризовать адаптацию организма к физическим нагрузкам как основу укрепления здоровья, учитывать её этапы при планировании самостоятельных занятий кондиционной тренировкой;	Устный ответ
положительно оценивать роль физической культуры в научной организации труда, профилактике профессиональных заболеваний и оптимизации работоспособности, предупреждении раннего старения и сохранении творческого долголетия;	Устный ответ
выявлять возможные причины возникновения травм во время самостоятельных занятий физической культурой и спортом, руководствоваться правилами их предупреждения и оказания первой	Устный ответ Наблюдение

помощи.	
Раздел «Организация самостоятельных занятий»: планировать оздоровительные мероприятия в режиме учебной и трудовой деятельности с целью профилактики умственного и физического утомления, оптимизации работоспособности и функциональной активности основных психических процессов;	Устный ответ Наблюдение
организовывать и проводить сеансы релаксации, банных процедур и самомассажа с целью восстановления организма после умственных и физических нагрузок;	Устный ответ
проводить самостоятельные занятия по подготовке к успешному выполнению нормативных требований комплекса «Готов к труду и обороне», планировать их содержание и физические нагрузки исходя из индивидуальных результатов в тестовых испытаниях.	Демонстрация упражнений Самостоятельная работа
Раздел «Физическое совершенствование»: выполнять упражнения корригирующей и профилактической направленности, использовать их в режиме учебного дня и системе самостоятельных оздоровительных занятий;	Устный ответ Демонстрация упражнений
выполнять комплексы упражнений из современных систем оздоровительной физической культуры, использовать их для самостоятельных занятий с учётом индивидуальных интересов и потребностей в физическом развитии и физическом совершенствовании;	Устный ответ Демонстрация упражнений Самооценка
демонстрировать технику приёмов и защитных действий из атлетических единоборств, выполнять их во взаимодействии с партнёром;	Демонстрация упражнений
демонстрировать основные технические и тактические действия в игровых видах спорта, выполнять их в условиях учебной и соревновательной деятельности (футбол, волейбол, баскетбол);	Демонстрация упражнений
выполнять комплексы физических упражнений на развитие основных физических качеств, демонстрировать ежегодные приросты в тестовых заданиях Комплекса «Готов к труду и обороне»	Демонстрация упражнений Тестирование

2.Требования к выставлению отметок за промежуточную аттестацию.

Критерии оценки по физической культуре являются качественными и количественными.

Качественные критерии успеваемости характеризуют степень овладения программным материалом: знаниями, двигательными умениями и навыками, способами физкультурно-оздоровительной деятельности, включенными в обязательный минимум содержания образования и в школьный образовательный стандарт.

Количественные критерии успеваемости определяют сдвиги в физической подготовленности, складывающиеся из показателей развития основных физических способностей: силовых, скоростных, координационных, выносливости, гибкости и их сочетаний, что отражает направленность и уровни реализуемых образовательных программ.

Осуществляя оценку подготовленности по физической культуре, учителя реализуют не только собственно оценочную, но и стимулирующую и воспитывающую функции, учитывая темп (динамику изменения развития физических качеств за определенный период времени, а не в

данный момент) и индивидуальные особенности обучающихся (типы телосложения, психические и физиологические особенности). При этом учителю необходимо быть максимально тактичным, внимательным, не унижать человеческое достоинство обучающегося, заботясь о повышении и дальнейшем развитии интереса к физической культуре.

Критерии оценки успеваемости по базовым составляющим физической подготовки обучающихся:

При оценке знаний по предмету «Физическая культура» учитываются такие показатели: глубина, полнота, умение аргументировать свой ответ, умение использовать их применительно к конкретным случаям и занятиям физическими упражнениями.

С целью проверки знаний используются следующие методы: опрос, проверочные беседы (без вызова из строя), тестирование.

Оценка 5	Оценка 4	Оценка 3	Оценка 2
За ответ, в котором обучающийся демонстрирует глубокое понимание сущности материала; логично его излагает, используя в деятельности	За тот же ответ, если в нем содержатся небольшие неточности и незначительные ошибки.	За ответ, в котором отсутствует логическая последовательность, имеются пробелы в знании материала, нет должной аргументации и умения использовать знания на практике.	За непонимание и незнание материала программы

II. Техника владения двигательными умениями и навыками

Для оценки техники владения двигательными умениями и навыками используются следующие методы: наблюдение, вызов из строя для показа, выполнение упражнений и комбинированный метод.

Оценка 5	Оценка 4	Оценка 3	Оценка 2
Движение или отдельные его элементы выполнены правильно, с соблюдением всех требований, без ошибок, легко, свободно, четко, уверенно, слитно, с отличной осанкой, в надлежащем ритме; ученик понимает	При выполнении ученик действует так же, как и в предыдущем случае, но допустил не более двух незначительных ошибок.	Двигательное действие в основном выполнено правильно, но допущена одна грубая или несколько мелких ошибок, приведших к скованности движений, неуверенности. обучающийся не может выполнить	Движение или отдельные его элементы выполнены неправильно, допущено более двух значительных или одна грубая ошибка

сущность движения, его назначение, может разобраться в движении, объяснить, как оно выполняется, и продемонстрировать в нестандартных условиях; может определить и исправить ошибки, допущенные другим учеником; уверенно выполняет учебный норматив.		движение в нестандартных и сложных в сравнении с уроком условиях	
---	--	--	--

III. Владение способами и умением осуществлять физкультурно-оздоровительную деятельность

Оценка 5	Оценка 4	Оценка 3	Оценка 2
обучающийся умеет: – самостоятельно организовать место занятий; – подбирать средства и инвентарь и применять их в конкретных условиях; - контролировать ход выполнения деятельности и оценивать итоги	обучающийся: – организует место занятий в основном самостоятельно, лишь с незначительной помощью; – допускает незначительные ошибки в подборе средств; - контролирует ход выполнения деятельности и оценивает итоги	Более половины видов самостоятельной деятельности выполнены с помощью учителя или не выполняется один из пунктов	обучающийся не может выполнить самостоятельно ни один из пунктов

IV. Уровень физической подготовленности обучающихся

Оценка 5	Оценка 4	Оценка 3	Оценка 2
Исходный показатель соответствует высокому уровню подготовленности,	Исходный показатель соответствует среднему уровню подготовленности и	Исходный показатель соответствует низкому уровню подготовленности и	обучающийся не выполняет государственный стандарт, нет темпа роста показателей

предусмотренному обязательным минимумом подготовки и программой физического воспитания, которая отвечает требованиям государственного стандарта и обязательного минимума содержания обучения по физической культуре, и высокому приросту ученика в показателях физической подготовленности за определенный период времени	достаточному темпу прироста	незначительному приросту	физической подготовленности
--	--------------------------------	-----------------------------	--------------------------------

При оценке физической подготовленности приоритетным показателем является темп прироста результатов. Задание учителя по улучшению показателей физической подготовленности (темп прироста) должны представлять определенную трудность для каждого обучающегося, но быть реально выполнимыми. Достижение этих сдвигов при условии систематических занятий дает основание учителю для выставления высокой оценки. Общая оценка успеваемости складывается по видам программы: по гимнастике, баскетболу, волейболу, легкой атлетике – путем сложения конечных оценок, полученных учеником по всем видам движений, и оценок за выполнение контрольных упражнений. Оценка успеваемости за учебный год производится на основании оценок за учебные четверти с учетом общих оценок по отдельным разделам программы. При этом преимущественное значение имеют оценки за умения и навыки осуществлять собственно двигательную, физкультурно-оздоровительную деятельность.

Оценивание тестовых работ обучающихся осуществляется в зависимости от процентного соотношения выполненных заданий. Оценивается работа следующим образом:

90-100% выполненных заданий оценка «5»

70-89% оценка «4»

50-69% оценка «3» «2» - 40 - 49 %; «1» - менее 40 %.

Учебные нормативы по физкультуре. 10класс

Контрольные упражнения	ПОКАЗАТЕЛИ
обучающиеся	юноши

Оценка	“5”	“4”	“3”	“2”	“1”
Челночный бег 4х9 м, сек	9,0 меньше	и 9,1-10,2	10,3-11,0	11,1-11,4	11,5 и больше
Бег 30 м, секунд	4,4 меньше	и 4,5-4,8	4,9-5,0	5,1	5,2 и больше
Бег 1000 м, мин	3,45 меньше	и 3,46-4,30	4,31-5,11	5,12-5,35	5,36 и больше
Прыжки в длину с места	228 больше	и 210-227	195-210	186-194	185 и меньше
Подтягивание на высокой перекладине	12 и больше	10-11	8-9	7	6 и меньше
Сгибание и разгибание рук в упоре	33 и больше	27-32	23-26	21-22	20 и меньше
Бег на лыжах 3 км, мин	14,5 меньше	и 14,6-15,5	15,6-16,5	16,6-17,0	17,1 и больше

Контрольные упражнения	ПОКАЗАТЕЛИ				
обучающиеся	девушки				
Оценка	“5”	“4”	“3”	“2”	“1”
Челночный бег 4х9 м, сек	8,8 меньше	и 8,9-10,0	10,1-11,0	11,1-11,6	11,7 и больше
Бег 30 м, секунд	4,8 меньше	и 4,9-5,3	5,4-5,6	5,7-6,0	6,1 и больше
Бег 1000 м, мин	4,33 меньше	и 4,34-5,38	5,39-6,0	6,01-6,22	6,23 и больше
Прыжки в длину с места	198 больше	и 178-197	167-177	160-166	159 и меньше
Подъем туловища за 30 сек. из положения лежа	24 и больше	20-23	17-19	15-16	14 и меньше
Бег на лыжах 3 км, мин	17,00 меньше	и 17,01-20,00	20,01-21,30	21,31- 23,00	23,01 и больше

11класс

Контрольные упражнения	ПОКАЗАТЕЛИ				
обучающиеся	юноши				
Оценка	“5”	“4”	“3”	“2”	“1”
Челночный бег 4х9 м, сек	8,8 меньше	и 8,9-10,0	10,1-10,6	10,7-11,2	11,3 и больше
Бег 30 м, секунд	4,2 меньше	и 4,3-4,6	4,7-4,8	4,9	5,0 и больше
Бег 1000 м, мин	3,30 меньше	и 3,31-4,36	4,37-5,0	5,01-5,20	5,21 и больше

Прыжки в длину с места	242 и больше	225-241	211-224	203-217	202 и меньше
Подтягивание на высокой перекладине	13 и больше	11-12	9-10	7-8	6 и меньше
Сгибание и разгибание рук в упоре	34 и больше	28-33	25-27	22-24	21 и меньше
Бег на лыжах 3 км, мин	14,3 и меньше	14,4-15,5	15,6-16,1	16,2-16,8	16,9 и больше

Контрольные упражнения	ПОКАЗАТЕЛИ				
обучающиеся	девушки				
Оценка	“5”	“4”	“3”	“2”	“1”
Челночный бег 4х9 м, сек	8,7 и меньше	8,8-9,5	9,6-10,6	10,7-11,5	11,6 и больше
Бег 30 м, секунд	4,7 и меньше	4,8-5,1	5,2-5,6	5,7-5,9	6,0 и больше
Бег 1000 м, мин	4,16 и меньше	4,17-5,21	5,22-5,43	5,44-6,05	6,06 и больше
Прыжки в длину с места	208 и больше	185-207	171-184	164-178	163 и меньше
Подъем туловища за 30 сек. из положения лежа	26 и больше	21-25	18-20	15-17	14 и меньше
Бег на лыжах 3 км, мин	16,45 и меньше	16,46-18,45	18,46-20,45	20,46-21,45	21,46 и больше

График контрольных мероприятий

Контрольное мероприятие	Тип контроля	Срок проведения	Классы
Проверка домашнего задания	Текущий	На каждом уроке	10-11
Письменный контроль	Тематический	По итогам освоения раздела	10-11
Тестирование	Тематический	По итогам освоения темы	10-11
Устный опрос	Тематический	По итогам освоения темы	10-11
Контрольная работа	Итоговый	По итогам освоения темы	10-11

Приложение № 20 к ООП СОО

Список итоговых планируемых результатов с указанием этапов их формирования и способов оценки по учебному предмету «Основы безопасности и защиты Родины»

Этап формирования: 10 и 11 классы Список итоговых планируемых результатов	Способ оценки
<p>Предметные результаты по модулю № 1 «Безопасное и устойчивое развитие личности, общества, государства»:</p> <p>раскрывать правовые основы и принципы обеспечения национальной безопасности Российской Федерации;</p> <p>характеризовать роль личности, общества и государства в достижении стратегических национальных приоритетов, объяснять значение их реализации в обеспечении комплексной безопасности и устойчивого развития Российской Федерации, приводить примеры;</p> <p>характеризовать роль правоохранительных органов и специальных служб в обеспечении национальной безопасности;</p>	<p>Устный опрос Письменная работа</p>
<p>объяснять роль личности, общества и государства в предупреждении противоправной деятельности;</p> <p>характеризовать правовую основу защиты населения и территорий от чрезвычайных ситуаций природного и техногенного характера;</p> <p>раскрывать назначение, основные задачи и структуру Единой государственной системы предупреждения и ликвидации чрезвычайных ситуаций (РСЧС);</p> <p>объяснять права и обязанности граждан Российской Федерации в области безопасности в условиях чрезвычайных ситуаций мирного и военного времени;</p> <p>объяснять права и обязанности граждан Российской Федерации в области гражданской обороны;</p>	<p>Устный опрос Письменная работа Доклад</p>
<p>уметь действовать при сигнале «Внимание всем!», в том числе при химической и радиационной опасности;</p> <p>анализировать угрозы военной безопасности Российской Федерации, обосновывать значение обороны государства для мирного социально-экономического развития страны;</p> <p>характеризовать роль Вооруженных Сил Российской в обеспечении национальной безопасности.</p>	<p>Устный опрос Письменная работа Тестирование</p>
<p>Предметные результаты по модулю № 2 «Основы военной подготовки»:</p> <p>знать строевые приемы в движении без оружия;</p> <p>выполнять строевые приемы в движении без оружия;</p> <p>иметь представление об основах общевойскового боя;</p> <p>иметь представление об основных видах общевойскового боя и способах маневра в бою;</p> <p>иметь представление о походном, предбоевом и боевом порядке подразделений;</p> <p>понимать способы действий военнослужащего в бою;</p>	<p>Устный опрос Практическая работа</p>
<p>приводить примеры нарушений правил и мер безопасности при обращении с оружием и их возможных последствий;</p> <p>применять меры безопасности при проведении занятий по боевой</p>	<p>Устный опрос Практическая Работа</p>

<p>подготовке и обращении с оружием; знать способы удержания оружия, правила прицеливания и производства меткого выстрела; определять характерные конструктивные особенности образцов стрелкового оружия на примере автоматов Калашникова АК-74 и АК-12; иметь представление о современных видах короткоствольного стрелкового оружия;</p>	Тестирование
<p>иметь представление об истории возникновения и развития робототехнических комплексов; иметь представление о конструктивных особенностях БПЛА квадрокоптерного типа; иметь представление о способах боевого применения БПЛА; иметь представление об истории возникновения и развития связи;</p>	Устный опрос Практическая Работа Письменная работа
<p>иметь представление о назначении радиосвязи и о требованиях, предъявляемых к радиосвязи; иметь представление о видах, предназначении, тактико-технических характеристиках современных переносных радиостанций; иметь представление о тактических свойствах местности и их влиянии на боевые действия войск; иметь представление о шанцевом инструменте;</p>	Устный опрос Практическая Работа Доклад
<p>иметь представление о позиции отделения и порядке оборудования окопа для стрелка; иметь представление о видах оружия массового поражения и их поражающих факторах; знать способы действий при применении противником оружия массового поражения;</p>	Устный опрос Практическая работа
<p>знать правила и меры безопасности при обращении с оружием; понимать особенности оказания первой помощи в бою; знать условные зоны оказания первой помощи в бою; знать приемы самопомощи в бою;</p>	Устный опрос Практическая работа
<p>иметь представление о военно-учетных специальностях; знать особенности прохождения военной службы по призыву и по контракту; иметь представления о военно-учебных заведениях; иметь представление о системе военно-учебных центров при учебных заведениях высшего образования.</p>	Устный опрос Практическая работа
<p>Предметные результаты по модулю № 3 «Культура безопасности жизнедеятельности в современном обществе»: объяснять смысл понятий «опасность», «безопасность», «риск (угроза)», «культура безопасности», «опасная ситуация», «чрезвычайная ситуация», объяснять их взаимосвязь; объяснять смысл понятий «виктимное поведение», «безопасное поведение»; понимать влияние поведения человека на его безопасность, приводить примеры;</p>	Устный опрос Практическая Работа Тестирование

<p>приводить примеры решения задач по обеспечению безопасности в повседневной жизни (индивидуальный, групповой и общественно-государственный уровни);</p> <p>знать общие принципы безопасного поведения, приводить примеры;</p>	<p>Устный опрос Практическая работа</p>
<p>иметь навыки оценки своих действий с точки зрения их влияния на безопасность;</p> <p>раскрывать суть риск-ориентированного подхода к обеспечению безопасности;</p> <p>приводить примеры реализации риск-ориентированного подхода на уровне личности, общества, государства.</p>	<p>Устный опрос Практическая работа</p>
<p>Предметные результаты по модулю № 4 «Безопасность в быту»:</p> <p>раскрывать источники и классифицировать бытовые опасности, обосновывать зависимость риска (угрозы) их возникновения от поведения человека;</p> <p>знать права и обязанности потребителя, правила совершения покупок, в том числе в Интернете; оценивать их роль в совершении безопасных покупок;</p> <p>оценивать риски возникновения бытовых отравлений, иметь навыки их профилактики;</p>	<p>Устный опрос Практическая работа</p>
<p>иметь навыки первой помощи при бытовых отравлениях;</p> <p>уметь оценивать риски получения бытовых травм;</p> <p>понимать взаимосвязь поведения и риска получить травму;</p> <p>знать правила пожарной безопасности и электробезопасности, понимать влияние соблюдения правил на безопасность в быту;</p> <p>иметь навыки безопасного поведения в быту при использовании газового и электрического оборудования;</p>	<p>Устный опрос Практическая Работа Тест</p>
<p>иметь навыки поведения при угрозе и возникновении пожара;</p> <p>иметь навыки первой помощи при бытовых травмах, ожогах, порядок проведения сердечно-легочной реанимации;</p> <p>знать правила безопасного поведения в местах общего пользования (подъезд, лифт, придомовая территория, детская площадка, площадка для выгула собак и другие);</p>	<p>Устный опрос Практическая Работа Письменная работа</p>
<p>понимать влияние конструктивной коммуникации с соседями на уровень безопасности, приводить примеры;</p> <p>понимать риски противоправных действий, выработать навыки, снижающие криминогенные риски;</p> <p>знать правила поведения при возникновении аварии на коммунальной системе;</p> <p>иметь навыки взаимодействия с коммунальными службами.</p>	<p>Устный опрос Практическая Работа Доклад</p>
<p>Предметные результаты по модулю № 5 «Безопасность на транспорте»:</p> <p>знать правила дорожного движения;</p> <p>характеризовать изменения правил дорожного движения в зависимости от изменения уровня рисков (риск-ориентированный подход);</p>	<p>Устный опрос Практическая работа</p>
<p>понимать влияние действий водителя и пассажира на безопасность дорожного движения, приводить примеры;</p> <p>знать права, обязанности и иметь представление об ответственности пешехода, пассажира, водителя;</p> <p>иметь представление о знаниях и навыках, необходимых водителю;</p> <p>знать правила безопасного поведения при дорожно-транспортных</p>	<p>Устный опрос Практическая работа</p>

происшествиях разного характера;	
<p>понимать риски для пешехода при разных условиях, выработать навыки безопасного поведения;</p> <p>иметь навыки оказания первой помощи, навыки пользования огнетушителем;</p> <p>знать источники опасности на различных видах транспорта, приводить примеры;</p>	<p>Устный опрос</p> <p>Практическая Работа</p> <p>Письменная работа</p>
<p>знать правила безопасного поведения на транспорте, приводить примеры влияния поведения на безопасность;</p> <p>иметь представление о порядке действий при возникновении опасных и чрезвычайных ситуаций на различных видах транспорта.</p>	<p>Устный опрос</p> <p>Практическая работа</p>
<p>Предметные результаты по модулю № 6 «Безопасность в общественных местах»:</p> <p>перечислять и классифицировать основные источники опасности в общественных местах;</p> <p>знать общие правила безопасного поведения в общественных местах, характеризовать их влияние на безопасность;</p> <p>иметь навыки безопасного поведения при проявлении агрессии;</p>	<p>Устный опрос</p> <p>Практическая работа</p>
<p>иметь навыки оценки рисков возникновения толпы, давки;</p> <p>знать о действиях, которые минимизируют риски попадания в толпу, давку, и о действиях, которые позволяют минимизировать риск получения травмы в случае попадания в толпу, давку;</p> <p>оценивать риски возникновения ситуаций криминогенного характера в общественных местах;</p>	<p>Устный опрос</p> <p>Практическая Работа</p> <p>Тестирование</p>
<p>иметь представление о безопасном поведении для снижения рисков криминогенного характера;</p> <p>оценивать риски потеряться в общественном месте;</p> <p>знать порядок действий в случаях, когда потерялся человек;</p>	<p>Устный опрос</p> <p>Практическая работа</p>
<p>знать правила пожарной безопасности в общественных местах;</p> <p>понимать особенности поведения при угрозе пожара и пожаре в общественных местах разного типа;</p>	<p>Устный опрос</p> <p>Практическая работа</p>
<p>знать правила поведения при угрозе обрушения или обрушении зданий или отдельных конструкций;</p> <p>иметь представление о правилах поведения при угрозе или в случае террористического акта в общественном месте.</p>	<p>Устный опрос</p> <p>Практическая Работа</p> <p>Письменная работа</p>
<p>Предметные результаты по модулю № 7 «Безопасность в природной среде»:</p> <p>выделять и классифицировать источники опасности в природной среде;</p> <p>знать особенности безопасного поведения при нахождении в природной среде, в том числе в лесу, на водоемах, в горах;</p> <p>иметь представление о способах ориентирования на местности; знать</p>	<p>Устный опрос</p> <p>Практическая работа</p>

разные способы ориентирования, сравнивать их особенности, выделять преимущества и недостатки;	
<p>знать правила безопасного поведения, минимизирующие риски потеряться в природной среде;</p> <p>знать о порядке действий, если человек потерялся в природной среде;</p> <p>иметь представление об основных источниках опасности при автономном нахождении в природной среде, способах подачи сигнала о помощи;</p>	Устный опрос Практическая работа
<p>иметь представление о способах сооружения убежища для защиты от перегрева и переохлаждения, получения воды и пищи, правилах поведения при встрече с дикими животными;</p> <p>иметь навыки первой помощи при перегреве, переохлаждении, отморожении, навыки транспортировки пострадавших;</p> <p>называть и характеризовать природные чрезвычайные ситуации;</p> <p>выделять наиболее характерные риски для своего региона с учетом географических, климатических особенностей, традиций ведения хозяйственной деятельности, отдыха на природе;</p>	Устный опрос Практическая Работа Тестирование
<p>раскрывать применение принципов безопасного поведения (предвидеть опасность; по возможности избежать ее; при необходимости действовать) для природных чрезвычайных ситуаций;</p> <p>указывать причины и признаки возникновения природных пожаров;</p> <p>понимать влияние поведения человека на риски возникновения природных пожаров;</p>	Устный опрос Практическая работа
<p>иметь представление о безопасных действиях при угрозе и возникновении природного пожара;</p> <p>называть и характеризовать природные чрезвычайные ситуации, вызванные опасными геологическими явлениями и процессами;</p> <p>раскрывать возможности прогнозирования, предупреждения, смягчения последствий природных чрезвычайных ситуаций, вызванных опасными геологическими явлениями и процессами;</p>	Устный опрос Практическая Работа Тестирование
<p>иметь представление о правилах безопасного поведения при природных чрезвычайных ситуациях, вызванных опасными геологическими явлениями и процессами;</p> <p>оценивать риски природных чрезвычайных ситуаций, вызванных опасными геологическими явлениями и процессами, для своего региона, приводить примеры риск-ориентированного поведения;</p>	Устный опрос Практическая работа
<p>называть и характеризовать природные чрезвычайные ситуации, вызванные опасными гидрологическими явлениями и процессами;</p> <p>раскрывать возможности прогнозирования, предупреждения, смягчения последствий природных чрезвычайных ситуаций, вызванных опасными гидрологическими явлениями и процессами;</p> <p>иметь представление о правилах безопасного поведения при природных чрезвычайных ситуациях, вызванных опасными гидрологическими явлениями и процессами;</p>	Устный опрос Практическая Работа Доклад

<p>оценивать риски природных чрезвычайных ситуаций, вызванных опасными гидрологическими явлениями и процессами, для своего региона, приводить примеры риск-ориентированного поведения;</p> <p>называть и характеризовать природные чрезвычайные ситуации, вызванные опасными метеорологическими явлениями и процессами;</p> <p>раскрывать возможности прогнозирования, предупреждения, смягчения последствий природных чрезвычайных ситуаций, вызванных опасными метеорологическими явлениями и процессами;</p>	<p>Устный опрос Практическая работа</p>
<p>знать правила безопасного поведения при природных чрезвычайных ситуациях, вызванных опасными метеорологическими явлениями и процессами;</p> <p>оценивать риски природных чрезвычайных ситуаций, вызванных опасными метеорологическими явлениями и процессами, для своего региона, приводить примеры риск-ориентированного поведения;</p>	<p>Устный опрос Практическая работа</p>
<p>характеризовать источники экологических угроз, обосновывать влияние человеческого фактора на риски их возникновения;</p> <p>характеризовать значение риск-ориентированного подхода к обеспечению экологической безопасности;</p> <p>иметь навыки экологической грамотности и разумного природопользования.</p>	<p>Устный опрос Практическая Работа Письменная работа</p>
<p>Предметные результаты по модулю № 8 «Основы медицинских знаний. Оказание первой помощи»:</p> <p>объяснять смысл понятий «здоровье», «охрана здоровья», «здоровый образ жизни», «лечение», «профилактика» и выявлять взаимосвязь между ними;</p> <p>понимать степень влияния биологических, социально-экономических, экологических, психологических факторов на здоровье;</p> <p>понимать значение здорового образа жизни и его элементов для человека, приводить примеры из собственного опыта;</p>	<p>Устный опрос Практическая работа</p>
<p>характеризовать инфекционные заболевания, знать основные способы распространения и передачи инфекционных заболеваний;</p> <p>иметь навыки соблюдения мер личной профилактики;</p> <p>понимать роль вакцинации в профилактике инфекционных заболеваний, приводить примеры;</p> <p>понимать значение национального календаря профилактических прививок и вакцинации населения, роль вакцинации для общества в целом;</p>	<p>Устный опрос Практическая Работа Самостоятельная работа</p>
<p>объяснять смысл понятия «вакцинация по эпидемиологическим показаниям»; иметь представление о чрезвычайных ситуациях биолого-социального характера, действиях при чрезвычайных ситуациях биолого-социального характера (на примере эпидемии);</p> <p>приводить примеры реализации риск-ориентированного подхода к обеспечению безопасности при чрезвычайных ситуациях биолого-социального характера;</p>	<p>Устный опрос Практическая Работа Письменная работа</p>
<p>объяснять смысл понятия «вакцинация по эпидемиологическим</p>	<p>Устный опрос</p>

<p>показаниям»; иметь представление о чрезвычайных ситуациях биолого-социального характера, действиях при чрезвычайных ситуациях биолого-социального характера (на примере эпидемии);</p> <p>приводить примеры реализации риск-ориентированного подхода к обеспечению безопасности при чрезвычайных ситуациях биолого-социального характера;</p>	<p>Практическая Работа Тестирование</p>
<p>объяснять смысл понятия «вакцинация по эпидемиологическим показаниям»; иметь представление о чрезвычайных ситуациях биолого-социального характера, действиях при чрезвычайных ситуациях биолого-социального характера (на примере эпидемии);</p> <p>приводить примеры реализации риск-ориентированного подхода к обеспечению безопасности при чрезвычайных ситуациях биолого-социального характера;</p>	<p>Устный опрос Практическая Работа</p>
<p>характеризовать наиболее распространенные неинфекционные заболевания (сердечно-сосудистые, онкологические, эндокринные и другие), оценивать основные факторы риска их возникновения и степень опасности;</p> <p>характеризовать признаки угрожающих жизни и здоровью состояний (инсульт, сердечный приступ и другие);</p> <p>иметь навыки вызова скорой медицинской помощи;</p> <p>понимать значение образа жизни в профилактике и защите от неинфекционных заболеваний;</p>	<p>Устный опрос Практическая работа</p>
<p>раскрывать значение диспансеризации для ранней диагностики неинфекционных заболеваний, знать порядок прохождения диспансеризации;</p> <p>объяснять смысл понятий «психическое здоровье» и «психологическое благополучие», характеризовать их влияние на жизнь человека;</p> <p>знать основные критерии психического здоровья и психологического благополучия;</p> <p>характеризовать факторы, влияющие на психическое здоровье и психологическое благополучие;</p>	<p>Устный опрос Практическая Работа</p>
<p>иметь представление об основных направлениях сохранения и укрепления психического здоровья и психологического благополучия;</p> <p>характеризовать негативное влияние вредных привычек на умственную и физическую работоспособность, благополучие человека;</p> <p>характеризовать роль раннего выявления психических расстройств и создания благоприятных условий для развития;</p> <p>объяснять смысл понятия «инклюзивное обучение»;</p>	<p>Устный опрос Практическая Работа Письменная работа</p>
<p>иметь навыки, позволяющие минимизировать влияние хронического стресса; характеризовать признаки психологического неблагополучия и критерии обращения за помощью;</p> <p>знать правовые основы оказания первой помощи в Российской Федерации; объяснять смысл понятий «первая помощь», «скорая медицинская помощь», их соотношение;</p> <p>знать о состояниях, при которых оказывается первая помощь, и действиях при оказании первой помощи;</p>	<p>Устный опрос Практическая работа</p>

<p>иметь навыки применения алгоритма первой помощи; иметь представление о безопасных действиях по оказанию первой помощи в различных условиях (травмы глаза; «сложные» кровотечения; первая помощь с использованием подручных средств; первая помощь при нескольких травмах одновременно).</p>	<p>Устный опрос Практическая работа</p>
<p>Предметные результаты по модулю № 9 «Безопасность в социуме»: объяснять смысл понятия «общение»; характеризовать роль общения в жизни человека, приводить примеры межличностного общения и общения в группе; иметь навыки конструктивного общения; объяснять смысл понятий «социальная группа», «малая группа», «большая группа»; характеризовать взаимодействие в группе;</p>	<p>Устный опрос Практическая Работа Письменная работа</p>
<p>понимать влияние групповых норм и ценностей на комфортное и безопасное взаимодействие в группе, приводить примеры; объяснять смысл понятия «конфликт»; знать стадии развития конфликта, приводить примеры; характеризовать факторы, способствующие и препятствующие развитию конфликта;</p>	<p>Устный опрос Практическая работа</p>
<p>иметь навыки конструктивного разрешения конфликта; знать условия привлечения третьей стороны для разрешения конфликта; иметь представление о способах пресечения опасных проявлений конфликтов; раскрывать способы противодействия буллингу, проявлениям насилия; характеризовать способы психологического воздействия;</p>	<p>Устный опрос Практическая Работа Тестирование</p>
<p>характеризовать особенности убеждающей коммуникации; объяснять смысл понятия «манипуляция»; называть характеристики манипулятивного воздействия, приводить примеры; иметь представления о способах противодействия манипуляции;</p>	<p>Устный опрос Практическая работа</p>
<p>раскрывать механизмы воздействия на большую группу (заражение, убеждение, внушение, подражание и другие), приводить примеры; иметь представление о деструктивных и псевдопсихологических технологиях и способах противодействия.</p>	<p>Устный опрос Практическая работа</p>
<p>Предметные результаты по модулю № 10 «Безопасность в информационном пространстве»: характеризовать цифровую среду, ее влияние на жизнь человека; объяснять смысл понятий «цифровая среда», «цифровой след», «персональные данные»; анализировать угрозы цифровой среды (цифровая зависимость, вредоносное программное обеспечение, сетевое мошенничество и травля, вовлечение в деструктивные сообщества, запрещенный контент и другие), раскрывать их характерные признаки;</p>	<p>Устный опрос Практическая Работа</p>
<p>иметь навыки безопасных действий по снижению рисков, и защите от опасностей цифровой среды; объяснять смысл понятий «программное обеспечение», «вредоносное программное обеспечение»; характеризовать и классифицировать опасности, анализировать риски, источником которых является вредоносное программное</p>	<p>Устный опрос Практическая работа</p>

обеспечение;	
<p>иметь навыки безопасного использования устройств и программ;</p> <p>перечислять и классифицировать опасности, связанные с поведением людей в цифровой среде;</p> <p>характеризовать риски, связанные с коммуникацией в цифровой среде (имитация близких социальных отношений; травля; шантаж разглашением сведений; вовлечение в деструктивную, противоправную деятельность), способы их выявления и противодействия им;</p>	<p>Устный опрос</p> <p>Практическая Работа</p> <p>Письменная работа</p>
<p>иметь навыки безопасной коммуникации в цифровой среде;</p> <p>объяснять смысл и взаимосвязь понятий «достоверность информации», «информационный пузырь», «фейк»;</p> <p>иметь представление о способах проверки достоверности, легитимности информации, ее соответствия правовым и морально-этическим нормам;</p>	<p>Устный опрос</p> <p>Практическая работа</p>
<p>раскрывать правовые основы взаимодействия с цифровой средой, выработать навыки безопасных действий по защите прав в цифровой среде;</p>	<p>Устный опрос</p> <p>Практическая Работа</p> <p>Тест</p>
<p>объяснять права, обязанности и иметь представление об ответственности граждан и юридических лиц в информационном пространстве.</p>	<p>Устный опрос</p> <p>Практическая работа</p>
<p>Предметные результаты по модулю № 11 «Основы противодействия экстремизму и терроризму»:</p> <p>характеризовать экстремизм и терроризм как угрозу благополучию человека, стабильности общества и государства;</p> <p>объяснять смысл и взаимосвязь понятий «экстремизм» и «терроризм»; анализировать варианты их проявления и возможные последствия;</p> <p>раскрывать правовые основы, структуру и задачи государственной</p>	<p>Устный опрос</p> <p>Практическая Работа</p> <p>Самостоятельная работа</p>
<p>характеризовать признаки вовлечения в экстремистскую и террористическую деятельность, выработать навыки безопасных действий при их обнаружении;</p> <p>иметь представление о методах и видах террористической деятельности;</p>	<p>Устный опрос</p> <p>Практическая работа</p>
<p>знать уровни террористической опасности, иметь навыки безопасных действий при их объявлении;</p> <p>иметь представление о безопасных действиях при угрозе (обнаружение бесхозных вещей, подозрительных предметов и другие) и в случае террористического акта (подрыв взрывного устройства, наезд транспортного средства, попадание в заложники и другие), проведении контртеррористической операции;</p>	<p>Устный опрос</p> <p>Практическая работа</p>
<p>системы противодействия экстремизму и терроризму;</p> <p>объяснять права, обязанности и иметь представление об ответственности граждан и юридических лиц в области противодействия экстремизму и терроризму.</p>	<p>Устный опрос</p> <p>Практическая Работа</p> <p>Контрольная работа</p>

2.Требования к выставлению отметок за промежуточную аттестацию.

Проверка и оценка знаний проходит в ходе текущих занятий в устной или письменной форме. Письменные работы проводятся по значимым вопросам темы или раздела курса ОБЗР. Контрольные письменные работы проводятся после изучения разделов программы курса ОБЗР в конце четверти и учебного года. В курсе ОБЗР может использоваться зачетная форма проверки знаний. Преподавание ОБЗР, как и других предметов, предусматривает индивидуально - тематический контроль знаний учащихся. При этом при проверке уровня усвоения материала по каждой достаточно большой теме обязательным является оценивание двух основных элементов: теоретических знаний и умений применять их при выборе практических. Для контроля знаний по ОБЗР используются различные виды работ (тесты, самостоятельные, проверочные, контрольные, практические, ситуационные задачи)

Для устных ответов определяются следующие критерии оценок:

Оценка «5» ставится в том случае, если учащийся показывает верное понимание рассматриваемых вопросов, дает точные формулировки и истолкование основных понятий, строит ответ по собственному плану, сопровождает рассказ примерами, умеет применить знания в новой ситуации при выполнении практических заданий; может установить связь между изучаемым и ранее изученным материалом по курсу ОБЗР, а также с материалом, усвоенным при изучении других предметов. Систематически демонстрирует знания сверх программы.

Оценка «4» ставится, если ответ ученика удовлетворяет основным требованиям к ответу на оценку «5», но дан без использования собственного плана, новых примеров, без применения знаний в новой ситуации, без использования связей с ранее изученным материалом и материалом, усвоенным при изучении других предметов; если учащийся допустил одну ошибку или не более двух недочетов и может их исправить самостоятельно или с небольшой помощью учителя.

Оценка «3» ставится, если учащийся правильно понимает суть рассматриваемого вопроса, но в ответе имеются отдельные пробелы в усвоении вопросов курса ОБЗР, не препятствующие дальнейшему усвоению программного материала; умеет применять полученные знания при решении простых задач с использованием стереотипных решений, но затрудняется при решении задач, требующих более глубоких подходов в оценке явлений и событий; допустил не более одной грубой ошибки и двух недочетов, не более одной грубой и одной негрубой ошибки, не более двух-трех негрубых ошибок, одной негрубой ошибки и трех недочетов; допустил четыре или пять недочетов.

Оценка «2» ставится, если учащийся не овладел основными знаниями и умениями в соответствии с требованиями программы и допустил больше ошибок и недочетов, чем необходимо для положительной оценки.

Оценка письменных контрольных работ.

Оценка «5» ставится за работу, выполненную полностью без ошибок и недочетов. Учащийся систематически демонстрирует правильное выполнение работы, выполненное на высоком уровне с творческим подходом.

Оценка «4» ставится за работу, выполненную полностью, но при наличии в ней не более одной негрубой ошибки и одного недочета, не более трех недочетов.

Оценка «3» ставится, если ученик правильно выполнил не менее 2/3 всей работы или допустил не более одной грубой ошибки и двух недочетов, не более одной грубой и одной негрубой ошибки, не более трех негрубых ошибок, одной негрубой ошибки и трех недочетов, при наличии четырех-пяти недочетов.

Оценка «2» ставится, если число ошибок и недочетов превысило норму для оценки 3 или правильно выполнено менее 2/3 всей работы.

Оценка практических работ.

Оценка «5» ставится, если учащийся выполняет практическую работу в полном объеме с соблюдением необходимой последовательности действий, самостоятельно и правильно выбирает необходимое оборудование; все приемы проводит в условиях и режимах, обеспечивающих получение правильных результатов и выводов; соблюдает требования правил техники безопасности. Систематически демонстрирует правильное выполнение работы, выполненное на высоком уровне с творческим подходом.

Оценка «4» ставится, если выполнены требования к оценке 5, но было допущено два-три недочета, не более одной негрубой ошибки и одного недочета.

Оценка «3» ставится, если работа выполнена не полностью, но объем выполненной части таков, что позволяет получить правильный результат и вывод; если в ходе выполнения приема были допущены ошибки.

Оценка «2» ставится, если работа выполнена не полностью и объем выполненной части работ не позволяет сделать правильных выводов; если приемы выполнялись неправильно.

Во всех случаях оценка снижается, если ученик не соблюдал правила техники безопасности.

Методика выставления оценок по результатам тестирования:

«5» - 90 – 100 %;

«4» - 70 – 89 %;

«3» - 50 – 69 %;

«2» - 0 – 49 %;

График контрольных мероприятий

Контрольное мероприятие	Тип контроля	Срок проведения	Классы
Проверка домашнего задания	Текущий	На каждом уроке	10-11
Письменный контроль Практическая работа	Тематический	По итогам освоения раздела	10-11
Тестирование	Тематический	По итогам освоения темы	10-11
Устный опрос	Тематический	По итогам освоения темы	10-11
Контрольная работа	Итоговый	По итогам освоения темы	10-11

Приложение № 21 к ООП СОО

Оценочные материалы, обеспечивающие реализацию ООП СОО в соответствии с ФГОС СОО и ФОП СОО (ФОС)

Контрольная работа по русскому языку за 1 полугодие. 10 класс. Вариант №1.

1. В каком слове допущена ошибка в постановке ударения: неверно выделена буква, обозначающая ударный гласный звук?

1. 1)тОрты ; 2)повторИт ; 3)вероисповедАние ; 4)начАвший
2. 1) отдАв; 2) позвалаА ; 3)граждАнство ; 4) загнуТый
3. 1)понЯв ; 2)позвонИт ; 3) мЕстностей; 4) сливОвый.
4. 1) начАв; 2)дождАлась ; 3)бАнты ; 4) понЯвший.

2. В каком варианте ответа выделенное слово употреблено неверно?

1.1) Современные ИНФОРМАЦИОННЫЕ технологии помогают успешно и быстро решать многие проблемы. 2) Он славился мудростью и раздавал ЖИЗНЕННЫЕ советы, которые действительно помогали людям в сложных ситуациях. 3) В народных сказках животные иногда выступают в качестве ВРАЖДЕБНОЙ силы, опасной для людей. 4) Мастерство вырастает из тонкого и ДЛИТЕЛЬНОГО наблюдения за окружающими людьми.

2.1) На крутых склонах с КАМЕНИСТОЙ почвой тающая снеговая вода сбегает вниз. 2) Пожалуй, не то что галоши, а охотничьи сапоги впору НАДЕТЬ. 3) Современная ИНФОРМАЦИОННАЯ служба дает возможность на высоком уровне решать проблемы организации труда. 4) По мнению критиков, этой картине явно не хватает ЖИТЕЙСКИХ красок.

3.1) Мы приобрели АБОНЕНТЫ в музей на цикл лекций о русской живописи 19 века. 2) ВЕЛИЧЕСТВЕННАЯ власть искусства заключается в том, что оно волнует человека и очищает его душу. 3) Читая серьёзные книги, Ульяна приобрела большой ЖИЗНЕННЫЙ опыт, которым она щедро делилась с окружающими. 4) Остромирово Евангелие – это первый датированный восточнославянский памятник письменности, на последнем листе которого переписчик ПРЕДСТАВИЛ весьма ценный исторический комментарий. 4.1) Хороший стратег умеет спокойно ВЫЖИДАТЬ удобного момента, обладает замечательной ситуационной интуицией и всегда действует с учётом изменившихся условий. 2) Чтобы ВОСПОЛНИТЬ недостаток фосфора в организме, необходимо регулярно употреблять в пищу рыбу. 3) Опытный персонал пансионата сделал всё возможное, чтобы отдыхающие чувствовали себя КОМФОРТАБЕЛЬНО. 4) Незадачливый путешественник, бросив ОПАСЛИВЫЙ взгляд на быстро темнеющее небо, направлялся к своей хижине.

3. Выпишите слово, образованное приставочно-суффиксальным способом. *Если бы они знали, что у меня внутри делается! Пусть никто не знает, что мне страшно. Но себе-то самому я могу сказать правду?*

4. Выпишите имя существительное, образованное переходом одной части речи в другую. *Помогите мне. Спасите меня. Я не хочу умирать. Маленький кусочек свинца в сердце, в голову – и всё? И моё горячее тело уже не будет горячим? Дома я много боялся. А теперь я всё уже узнал, всё попробовал.*

5. Выпишите слово, образованное бессуффиксным способом. *Я несю команду полка очень ответственный пакет. Песчаные холмы похожи один на другой. Ночь. А я второй день на передовой. А за невыполнение приказа – расстрел. А мне восемнадцать лет.*

6. Укажите способ образования слова СВЕРХЪЕСТЕСТВЕННЫМИ

7. Укажите способ образования слова ПРЕДДВЕРИЕ

8. В каком ряду во всех словах пропущена безударная проверяемая гласная корня?
1) изд...лека, зан...веска, уд...вительный ; 2) интелл...ктуальный, экон...мический,

нагром...здить ; 3) обл...котиться, землетр...сение, заг...релые; 4) бл...городный, бл...стательный, зам...рла.

9. В каком ряду во всех словах пропущена безударная чередующаяся гласная корня? 1) раск...чать, заск...чить, выск...чка, ск...чок ; 2) отм...кать, непром...каемый, вым...кать, см...ковать; 3) предл...жение, безотл...гательный, изл...жить, сл...гаемое ; 4) см...ренный, зам...рать, прим...риться, обм...реть.

10. В каком ряду во всех словах пропущена ё? 1) беч...вка, моч...ный, ож...г (руку), ч...боты ; 2) щ...голь, ещ..., смеш...н, сгущ...нный; 3) копч...ности, кумач...вый, отч...тливый, расч...т ; 4) золоч...ный, ноч...вка, ружьец..., кош...лка.

11. В каком ряду во всех словах пропущены 2 буквы ? 1) а...естация, а...рибут, ко...едж, либре...о ; 2) криста..., криста...ический, криста...ьно(честно), криста...изировать ; 3) програ...а, хромосо...а, стеногра...а, ко...ентатор; 4) ди...ертация, стре..., экспре...ивный, проце...уальный.

12. В каком ряду во всех словах на месте пропуска пишется НН? 1) и...овация, а...алы, анте...а, коло...ада ; 2) мадо...а, а...омалия, па...орама, а...улировать ; 3) мембра...а, и...крустация, поликли...ика, аре...а ; 4) а...отация, а...онс, коло...а, коло...ка.

13. В каком ряду во всех словах на месте пропуска пишется буква И? 1) ман...кюр, кор...фей, клав...син, г...мназия ; 2) н...г...лист, клав...атура, пол...лот, пал...садник ; 3) пр...оритет, ут...л...тарный, хамел...он, план...метрия; 4) фотог...нический, р...в...ранс, пер...скоп, экв...либрист.

14. В каком ряду во всех словах на месте пропуска пишется буква Е? 1) др...хлеющий, м...тодичный, обд...лить, обл...денеть; 2) разд...ление, разр...дить грядки, землетр...сение; 3) сп...шить, прист...жной (воротник), поч...сти, п...хотинец, просв...щение; 4) прист...жные (лошади) , разр...дить (ружье), ут...шение, дов...рительный (тон).

15. В каком ряду на месте пропусков пишется Ъ?) под...ячий, лис...и, гил...отина, ад...ютант; 2) воз...ми, кур...ёзный, фельд...егерь, ар...ергард; 3) интер...ер, волч...и, Куз...мич, интерв...юировать; 4) почтал...он, комп...ютерный, четырех...ярусный, прос...ба.

16. В каком ряду на месте пропусков пишется Ъ? 1) пред...юбилейный, зав...южит, суб...ект, непред...явленный; 2) грузопод...ёмник, безыз...янный, обез...янничать, раз...яренный; 3) ин...екция, двух...язычный, с...ябедничать, в...елся; 4) сверх...интересный, об...единить, без...ядерный, необ...явленный.

17. В каком ряду во всех словах пишется Ы? 1) пред...дущий, пред...стория, без...мянный, небез...нтересный; 2) вз...мать, небез...звестный, под...грать, под...тожить; 3) сверх...нтересное, дез...нформировать, из...скать, роз...ск; 4) трех...мпульсный, по...стине, с...грать, меж...здательский.

18. В каком ряду во всех словах пишется И? 1) провести дез...нфекцию, художники пост...мпрессионисты, под...тожить сделанное, меж...нститутские соревнования; 2) сверх...мпульсивное поведение, выдать спорт...нвентарь, согласиться на супер...гру, пред...нфарктное состояние; 3) пост...нфарктное поведение, вз...мать штрафы, разговор с фин...нспектором, меж...издательская ассоциация; 4) начало контр...гры, об...ндевшие щеки, сверх...ициативный руководитель, дез...нформировать население.

19. В каком ряду во всех словах пишется Е? 1) пр..зирать труса, пр...неприятный разговор, пр..пятствие, пр..терпевать неудобства; 2) пр..бывать в город, пр..бываать в шоке, пр...шелец, пр...светлый; 3) пр..катился, пр...вязался, пр...вращать, пр..уменьшить; 4) пр..пухшая щека, пр...озерный край, пр..спокойно ушёл, пр..вратности судьбы. .

Прочитайте текст и выполните задания 20-24

(1) С чего начать разговор о России? (2) Мне, русскому, это непросто: большое видится на расстоянии. (3) Россия велика. (4) На её территории можно разместить тридцать Франций или почти два Китая. (5) Вспоминаю, школьный учитель говорил: солнцу и тому нужно десять часов, чтобы от Берингова пролива дойти до Москвы.

(6) Может, разговор начать с того, какая Россия разная? (7) Это и безлесная, насквозь промерзшая тундра на Крайнем Севере, и дремучая тайга в Сибири; это и горы Урала и Забайкалья, и ширь пшеничных полей Дона и Кубани; это и города-миллионеры и крохотные деревеньки, никогда не слышавшие паровозного гудка.

20. Сколько микротем в данном тексте? 1) 1; 2) 2; 3) 3; 4) 4.

21. К какому стилю относится текст? 1) к публицистическому; 2) к научному; 3) к разговорному; 4) к деловому.

22. Каков тип текста? 1) описание; 2) рассуждение; 3) повествование; 4) повествование с элементами рассуждения.

23. С каким предложением связано предложение № 6? 1) с 5; 2) со всеми предыдущими; 3) с 1; 4) с 3.

24. В каком ряду перечислены только те средства выразительности, которые используются в этом тексте? 1) вопросительные предложения, ряды однородных членов предложения, контекстные антонимы; 2) ряды однородных членов предложения, метафора, гипербола; 3) контекстные синонимы, антитеза, синекдоха; 4) гипербола, ряды однородных членов предложения, вопросительные предложения.

Ответы.

1	3	11	расстрел	21	3
2	4	12	приставочный	22	3
3	4	13	Прис.-суфф.	23	1
4	2	14	2	24	3
5	2	15	3	25	1
6	4	16	1	26	3
7	1	17	4	27	1
8	3	18	1	28	2
9	внутри	19	2	29	3
10	многого	20	3	30	1

Контрольная работа по русскому языку за 1 полугодие. 10 класс. Вариант №2.

1. В каком слове допущена ошибка в постановке ударения: верно выделена буква, обозначающая ударный гласный звук? 1.1) поЗвОнит ; 2) клАла ; 3) нАверх ; 4) квАртал . 2.1) красИвЕе; 2) прИняли ; 3) значИмость ; 4) лгАла. 3.1) ворУ; 2) зАвидно ; 3) бралА ; 4)

пОняв. 4.1) упрочЕние; 2)красивЕйший ; 3) создалА; 4) протОренный.
В каком варианте ответа выделенное слово употреблено неверно?

2.1) К новогоднему празднику младшие школьники изготовили замечательные ПОДДЕЛКИ. 2) Удивительные по красоте названия селений этого края соответствуют живописной местности с НЕОГЛЯДНЫМИ просторами полей и огромными голубыми озёрами.3) Наездник достиг песчаной полосы и, прежде чем спрыгнуть с коня, осторожно ВЫСВОБОДИЛ перевязанную ногу из стремени.4) Мальчик ОБХВАТИЛ дерево руками и сначала повис на могучем стволе, а затем, отталкиваясь от него ногами, стал ловко карабкаться вверх. 3.1)ТЕКУЧИЕ воды являются самым мощным из всех экзогенных факторов . 2)Заключительное слово для поздравления юбиляра было ПРЕДОСТАВЛЕНО его коллегам. 3)Инфраструктура хоккейной школы «Золотая шайба» в ближайшее время может ПРЕТЕРПЕТЬ серьёзные изменения.. 4) Необходимо помнить о том, что любой БЕЗОТВЕТНЫЙ поступок может обернуться для других людей неприятностью. 4.1) Сергеев вообще был АБОНЕМЕНТОМ добросовестным, за телефон платил вовремя. 2)ЖИЛОЙ дом был приобретен на средства моей матери.3)На берегу Чёрного моря расположена знаменитая детская ЗДРАВНИЦА.4)Сестра Ивана ЗУДЕЛА по пустякам.

5.1)Прозвучала ЗДРАВИЦА в честь ветеранов войны и труда. 2) Противные комары ЗУДЕЛИ в комнате, где спал отец. 3) ЖИЛИЩНОЕ строительство развернулось уже и пределами мегаполиса. 4) Эти люди с ДЕЛОВЫМ видом рассуждали о выборах совета директоров.

6.Выпишите слово, образованное приставочно-суффиксальным способом. *Невидимый человек совсем не удивился, и голос его как-то сразу потеплел, стал звонче.*

7.Выпишите слово, образованное приставочным способом. *Но ведь детство было и у человечества в целом. Ничего нельзя было купить в магазине, не существовало столько кафе, ресторанов, магазинов с доставкой продуктов на дом.*

8.Выпишите слово, образованное бессуффиксным способом. На ней мы сидели по вечерам и слушали бесконечные охотничьи истории или рассказы о разрытых кладовых в старых крепостях.

9.Укажите способ образования слова ПОДОКОННИК

10. Укажите способ образования слова СЭКОНОМИТЬ.

11. В каком ряду во всех словах пропущена безударная проверяемая гласная корня?
1)ст...рательно,см...гчение, оз...ренный, кв..танция; 2) эп..демия,тв...рдить, пл...стелиновый, пр...бразовать; 3) пр..бладать, п...чать, пон...жение,тор..пась; 4) осл...женный, м..лькают, ст...листический, м..тодика.

12.В каком ряду во всех словах пропущена безударная чередующаяся гласная корня?
1)р...стительность, выр..щенный, р...сист, р...стовчанин; 2)неприк...саемые, к...сательная, неук..снительно, пок...сился; 3) отсч..т, сч...тывать, подсч..тавший, расч...тливый; 4)сотв..рить, притв...риться, тв..рительный, утв...рь.

13. В каком ряду во всех словах пишется ё? 1)парч..вый, молодож..ны, ч..тки, анч..ус; 2) щ...лочь, ноч...вка, ш...ковый, уч...ба; 3) пч...лка, ж...рнов, луш...ный, ч...порный; 4) пересч...т, никч...мный, чеч..точник, печ...нка.

14.В каком ряду во всех словах пропущены 2 буквы СС? 1)профе..ия, пье..а,

режи...ер, рене...анс, продю...ер; 2) па...аж, ме...а, ра..а, кла...ицизм, агре...ия; 3) конгре..., импре...арио, му..., нарци..., ма...он; 4) гро...мейстер, му...он, компре..., экспре..., а...оциация.

15. В каком ряду во всех словах нет удвоенных согласных? 1) анте (н,нн) ка, анте(н,нн) ый, анте(н,нн) щик, анте(н,нн)а; 2) опере(т,тт)а, опере(т,тт) ка, опере(т,тт) очник, опере(т,тт) очный; 3) би(л,лл) ьяд, би(л,лл)ьярдный, би(лл,л) ьядная, би(л,лл) ьядист; 4) криста(л,лл) ьно, криста(л,лл)ьность, криста(л,лл)ьный, криста(л,лл)ы.

16. В каком ряду во всех словах на месте пропуска пишется буква И? 1) пр..в..легия, пер..ф...рия, ор..г...нал, эт..мология; 2) ст...пендия, р...туал, экспер..мент, р...аб...литация; 3) р...торика, ф...л...гранный, орн..тология, сент..ментальный; 4) тр...в...альный, р...ферендум, пр...м...тивный, р...квизит.

17. В каком ряду во всех словах на месте пропуска пишется буква Е? 1) кр...ветка, л...генда, инд...катор, к...росин; 2) м...р...диан, д...вальвация, ид...ализм, им...татор; 3) з...нит, лаб...ринт, п...ссимист, к...рамика; 4) м...зонин, д...бют, клав..син, д...мисезонный.

18. В каком ряду на месте пропусков пишется Ъ? 1) пред...юбилейный, зав..южит, суб...ект, непред...явленный; 2) грузопод...ёмник, безыз...янный, обез...янничать, раз..ярённый; 3) ин..екция, двух...язычный, с...ябедничать, в...елся; 4) сверх...интересный, об...единить, без...ядерный, необ...явленный.

19. В каком ряду на месте пропуска пишется Ь? 1) под...ячий, лис..и, гил..отина, ад...ютант; 2) воз..ми, кур..ёзный, фельд...егерь, ар...ергард; 3) интер..ер, волч...и, Куз...мич, интерв...юировать; 4) почтал...он, комп..ютерный, четырех..ярусный, прос..ба.

20. В каком ряду на месте пропусков нужно писать З? 1) и...жить, бе...рассудство, ра...работать проект ...дравницы, ...борно- ра..борная модель; 2) бе...гаражный дом, ра..метать листья, ни...вергнутый идол, чре...мерные ра..ходы; 3) во...браняется входить в ...дание, ра...бежаться, и...бороздить океан, и..колесить весь мир; 4) и...вернуться, ра...жать руки, бе...заботный сон, и..вечные проблемы.

21. В каком ряду во всех словах пишется И? 1) провести дез..нфекцию, художники пост...мпрессионисты, под..тожить сделанное, меж...нститутские соревнования; 2) сверх...мпульсивное поведение, выдать спорт...нвентарь, согласиться на супер...гру, пред..нфарктное состояние; 3) пост..нфарктное поведение, вз...мать штрафы, разговор с фин..нспектором, меж..здательская ассоциация; 4) начало контр..гры, об..ндевшие щеки, сверх..нициативный руководитель, дез...нформировать население.

22. В каком ряду во всех словах пишется Е? 1) пр..зирать труса, пр...неприятный разговор, пр..пятствие, пр..терпевать неудобства; 2) пр..бывать в город, пр..бываать в шоке, пр...шелец, пр...светлый; 3) пр..катился, пр...вязался, пр...вращать, пр..уменьшить; 4) пр..пухшая щека, пр...озерный край, пр..спокойно ушёл, пр..вратности судьбы.

Прочитайте текст и выполните задания 23-27

(1) Звезды еще только начали выплывать... (2) Сам воздух казался подсвеченным и стеклянистым. (3) Отвесный утес, вдоль которого поднималась тропа, отзывался могильной стужей, но на противоположном обрыве там и сям между верхушками росших понизу елей летучая паутина уже заплеталась в узоры тепла. (4) За следующим поворотом это тепло обволокло беглеца, и черная бабочка опустилась, танцуя, на каменистую осыпь.

(5) Тропинка уже сузилась и постепенно исчезла среди толчеи валунов. (6) Он опустился на траву и вдохнул яркий воздух. (7) Запыхавшийся пёс улегся в его ногах.

23. В каком значении употреблено слово **ЯРКИЙ** (воздух) 1) сияющий всеми красками, красочный; 2) солнечный, так как поднялось солнце; 3) резкий по чистоте и свежести; 4) тёплый

24. К какому стилю относится текст? 1) к публицистическому; 2) к научному; 3) к разговорному; 4) к художествен.

25. Каков тип текста? 1) описание; 2) рассуждение; 3) повествование; 4) повествование с элементами описания

26. Что связывает 3 и 4 предложения? 1) указательное местоимение; 2) лексический повтор; 3) синоним; 4) указательное местоимение и лексический повтор.

27. Какое из языковых средств выразительности используется в 1,3, 4 предложениях? 1) антитеза; 2) метафора; 3) эпитет; 4) олицетворение.

Ответы.

1	2	11	рассказы	21	3
2	2	12	Пр.-суфф.	22	3
3	3	13	Пристав.	23	4
4	3	14	4	24	3
5	1	15	4	25	1
6	4	16	4	26	3
7	1	17	4	27	4
8	4	18	3	28	1
9	срезал	19	3	29	4
10	ничего	20	4	30	2

Контрольный диктант за 1 полугодие

Дом Пушкина

Дом Пушкина в Михайловском хоть и музей, а живой. Он наполнен теплом, приветлив и светел. Комнаты его всегда пронизаны запахами хорошего дерева и свежей земли. Когда в рощах зацветают сосны, душистая пыльца облаком стоит над домом.

Но вот приходит время, и на усадьбе зацветают липы. Тогда дом пропитывается запахами воска и мёда. Липы стоят рядом с домом, и в дуплах их живут дикие пчёлы. В доме много хорошего псковского льняного белья — скатертей, полотенец, занавесей. У льна свой аромат — прохладный, крепкий. Когда льняные вещи в доме стареют, их заменяют свежими, вновь вытканными сельскими ткачихами на старинных станах.

Вещи из льна обладают удивительным свойством — там, где они, всегда пахнет свежестью. Учёные говорят, что лён сберегает здоровье человека. Тот, кто спит на грубой льняной простыне, носит на теле льняную рубашку, утирается льняным полотенцем, — почти никогда не хворает простудой.

Пушкинские крестьяне, как и все псковичи, издревле любили выращивать лён, и он славился по всей России и за её пределами. Двести лет тому назад в Пскове была даже английская торговая контора, которая скупала лён и льняные изделия и отправляла их в Англию.

От льна, цветов, яблок в пушкинских комнатах всегда пахнет солнцем, чистотой, хотя в иной день через музей проходят тысячи людей. (По С. Гейченко.) (190 слов.)

Итоговое тестирование за 2 полугодие 10 класс

Прочитайте текст, выполните задания 1 – 3

(1) Гибель Западной Римской империи в эпоху раннего Средневековья повлекла за собой разрушение храмов, роскошных загородных вилл, разгром целых городов, утрату многих произведений изобразительного искусства, уничтожение письменных памятников прошлого и, как следствие, упадок культуры в целом. (2) <...> наследие античной цивилизации, обращённой в прах, не исчезло бесследно. (3) В основе новой культуры лежал синтез традиций романских, кельтских, германских народов и ряда достижений античной культуры, а христианство стало тем фактором, который облегчил постепенное объединение столь разных культур в единую культуру средневековой Европы.

1. Укажите два предложения, в которых верно передана ГЛАВНАЯ информация, содержащаяся в тексте. Запишите номера этих предложений.

1) Гибель Западной Римской империи в эпоху раннего Средневековья привела к упадку и разрушению великой культуры, созданной античной цивилизацией.

2) На основе античной культуры, почти разрушенной в эпоху раннего Средневековья, и традиций романских, кельтских и германских народов, объединённых христианством, образовалась новая европейская культура.

3) Наследие погибшей Западной Римской империи в сочетании с традициями романских, кельтских и германских народов и объединяющей силой христианства стало основой новой европейской культуры Средневековья.

4) Христианство стало главной объединяющей силой в период упадка новой культуры европейского Средневековья, формировавшейся на основе традиций кельтских, романских и германских народов.

5) Гибель Римской империи была закономерной, так как античная цивилизация должна была уступить место более сильным традициям романских, германских и кельтских народов.

2. Какое из приведённых ниже слов или сочетаний слов должно быть на месте пропуска во втором (2) предложении текста? Выпишите это слово (сочетания слов).

Кроме того, Между тем Потому Дело в том, что Так что

3. Прочитайте фрагмент словарной статьи, в которой приводятся значения слова КУЛЬТУРА. Определите, в каком значении это слово употреблено в третьем (3) предложении текста. Выпишите цифру, соответствующую этому значению в приведённом фрагменте словарной статьи.

КУЛЬТУРА, -ы, ж.

1) Совокупность достижений человечества в производственном, общественном и духовном отношении. *История культуры.*

2) То же, что культурность. *Человек высокой культуры.*

3) Разведение, выращивание какого-н. растения или животного. *К. шелкопряда.*

4) Высокий уровень чего-н., высокое развитие, умение. *К. речи.*

4. В одном из приведённых ниже слов допущена ошибка в постановке ударения: НЕВЕРНО выделена буква, обозначающая ударный гласный звук. Выпишите это слово.

свЕрлит

оптОвый

мозаИчный

зАгнутый
донЕльзя

5. В одном из приведённых ниже предложений НЕВЕРНО употреблено выделенное слово. Исправьте ошибку и запишите это слово правильно.

Глобальные перемены предстоит ПРЕТЕРПЕТЬ всему европейскому миру.

Если костюм на вас чуть мешковат, то это недостаток чисто ЭТИЧЕСКИЙ, он касается только внешности, к тому же его легко можно исправить.

Этот мужчина весь был беспощадно вежливый, ИРОНИЧНЫЙ, строгий и всепонимающий.

Кроме того, учреждены специальные призы правительства, мэрии, приз союза цирковых деятелей и ЗРИТЕЛЬСКИХ симпатий.

В день свадьбы отец НАДЕЛ парадный наряд с лентой через плечо и был необыкновенно красив на церемонии бракосочетания своей дочери.

6. В одном из выделенных ниже слов допущена ошибка в образовании формы слова. **Исправьте ошибку** и запишите слово правильно.

ЧЕТЫРЬМЯСТАМИ отзывами

земные НЕДРА

помыть ШАМПУНЕМ

МЕЛИТЬ зерно на мельнице

ПОСКОЛЬЗНУЛСЯ на льду

7. Установите соответствие между грамматическими ошибками и предложениями, в которых они допущены: к каждой позиции первого столбца подберите соответствующую позицию из второго столбца.

ГРАММАТИЧЕСКИЕ ОШИБКИ	ПРЕДЛОЖЕНИЯ
А) неправильное употребление падежной формы существительного с предлогом	1) Сидя на берегу, мы любовались как красотой заката, так и счастливыми лицами друг друга.
Б) нарушение связи между подлежащим и сказуемым	2) Заказ будет аннулирован по истечению срока хранения.
В) нарушение в построении предложения с деепричастным оборотом	3) Она лежала в своём кресле, в сотый раз перебирая несколько услышанных ею сегодня фраз.
Г) неправильное построение предложения с причастным оборотом	4) Я не узнал своего любимого деревца: его ветви обрубili, расположенные низко.
Д) нарушение в построении предложения с однородными членами	5) Находясь в лесу, многое представляет опасность, поэтому будьте осторожны и внимательны.
	6) Картины этой группы молодых художников не только выставлялись в скромных клубах и на городских площадках, но и в больших музейных залах.
	7) Некоторые ученики не выполняют домашних заданий.
	8) Я и мои друзья готовлюсь к

	<p>общегородской конференции по общественнознанию.</p> <p>9) Прочитанная профессором лекция имела большой успех, так как затрагивала актуальные проблемы.</p>
--	---

8. Определите слово, в котором пропущена безударная непроверяемая гласная корня. Выпишите это слово, вставив пропущенную букву.

масс..жёр
т..пличный
св..детель
взр..стить
(предвыборная) к..мпания

9. Определите ряд, в котором в обоих словах пропущена одна и та же буква. Выпишите эти слова, вставив пропущенную букву.

пр..бежище, пр..бывал (в городе)
и..ход, не..добровал
в..ёт (верёвки), под..язычный
под..грал, вз..мать
о..бывал (наказание), по..толкнул

10. Выпишите слово, в котором на месте пропуска пишется буква И.

перекоч..вали
повел..вать
застенч..вый
эмал..вый
посе..в (пшеницу)

11. Выпишите слово, в котором на месте пропуска пишется буква И.

неприемл..мый
расчерч..нный
(туман) стел..тся
высп..шья
колебл..мый (ветром)

12. Определите предложение, в котором НЕ со словом пишется СЛИТНО. Раскройте скобки и выпишите это слово.

Дверь на веранду была (НЕ)ЗАКРЫТА.
Рукопись эта проливает свет на страну, никому до сего времени в подробностях (НЕ)ИЗВЕСТНУЮ.
Халат имел в глазах Обломова тьму (НЕ)ОЦЕНЁННЫХ достоинств.
Воздух здесь был (НЕ)НАШ, чужой, и у меня защемило сердце.
Ящик оказался (НЕ)ЧЕМ иным, как хранилищем патронов.

13. Определите предложение, в котором оба выделенных слова пишутся СЛИТНО. Раскройте скобки и выпишите эти два слова.

(НА)ВСТРЕЧУ поезду летели столбы, перелески, степи; я сидел у окна и (ПО)ДЕТСКИ наивно улыбался.

Отряд двигался всё дальше (В)СТОРОНУ леса, ЧТО(БЫ) до рассвета встретиться с партизанами.

В письме своём ТАК(ЖЕ) сообщаю, что все дела благополучно завершены мною, так что (НА)СЧЁТ этого можете больше не беспокоиться.

Раиса Павловна (ПО)НАЧАЛУ смутилась, даже (КАК)БУДТО утратила контроль над ситуацией, но быстро взяла себя в руки и продолжила беседу.

(НЕ)(ПО)ДАЛЕКУ от соснового леса мы ВСЁ(ТАКИ) решили устроить привал.

14. Укажите все цифры, на месте которых пишется НН.

Цифры укажите в порядке возрастания.

Трагически напряжё(1)ый, полный контрастов и противоречий, освещё(2)ый изнутри постоя(3)ыми поисками идеала художестве(4)ый мир Ф.М. Достоевского отчётливо отражается в языке его произведений.

15. Расставьте знаки препинания. Укажите два предложения, в которых нужно поставить **ОДНУ** запятую. Запишите номера этих предложений.

1) По берегам рек жались друг к другу кусты смородины и вербы ольхи и лесной малины.

2) Вдали белел меловый скалистый берег и ярко зеленела молодая зелень дубов и сосен.

3) Я запрещаю себе размышлять о чём-либо и возвращаться мысленно к каким-либо своим ощущениями и воздерживаюсь от предположений.

4) Он слышал только частые удары сердца да глухой шум крови в голове.

5) Наталья отходила от матери и то задумывалась то принималась за работу.

16. Расставьте все знаки препинания: укажите цифру(-ы), на месте которой(-ых) в предложении должна(-ы) стоять запятая(-ые).

Никита (1) с трудом выпрямляя ноги (2) и (3) ссылая с них снег (4) поднялся, и тотчас же мучительный холод пронизал его тело.
Пояснение.

17. Расставьте все недостающие знаки препинания: укажите цифру(-ы), на месте которой(-ых) в предложении должна(-ы) стоять запятая(-ые).

Спасибо (1) милая дочь (2) за твоё сердечное внимание. Как было бы мне приятно (3) моя добрая, дорогая Китти (4) поблагодарить тебя за более удовлетворительные вести о твоём здоровье. Ведь (5) твоё здоровье составляет не меньшую из моих забот, и я предупреждаю тебя, что (6) решительно (7) не согласен разделять ту героическую покорность, с которой (8) ты (9) принимаешь своё теперешнее состояние как нечто непоправимое.

18. Расставьте все знаки препинания: укажите цифру(-ы), на месте которой(-ых) в предложении должна(-ы) стоять запятая(-ые).

Кабинет представлял собой высокую угловую комнату, выходившую двумя окнами в тенистый сад (1) из-за разорванной линии (2) которого (3) виднелись полоса заводского

пруда (4) и контуры грудившихся гор.

19. Расставьте все знаки препинания: укажите цифру(-ы), на месте которой(-ых) в предложении должна(-ы) стоять запятая(-ые).

Надобно посмотреть (1) в каком духе пишут сами приверженцы чистого искусства (2) и в каком духе написаны одобряемые ими произведения (3) и (4) когда мы разглядим это (5) то увидим (6) что они заботятся не о чистом искусстве, а хотят подчинить литературу служению одной тенденции, имеющей чисто житейское значение.

20. Отредактируйте предложение: исправьте лексическую ошибку, **исключив лишнее** слово. Выпишите это слово.

Когда канонада утихла и они вошли, наконец, в дом, на полу обнаружили совершенно мёртвого человека.

Прочитайте текст и выполните задания 21 – 26

(1)Я получил недавно письмо, в котором школьница пишет о своей подруге. (2)Учительница литературы предложила этой подруге написать сочинение об очень крупном советском писателе. (3)И в этом сочинении школьница, отдавая должное и гениальности писателя, и его значению в истории литературы, написала, что у него были ошибки. (4)Учительница сочла всё это неуместным и очень её бранила. (5)И вот подруга той школьницы обращается ко мне с вопросом: можно ли писать об ошибках великих людей? (6)Я ей ответил, что не только можно, но и нужно писать об ошибках великих людей, что велик человек не тем, что он ни в чём не ошибался. (7)Никто не свободен от ошибок в нашей жизни, в нашей сложной жизни.

(8)Что человеку важно? (9)Как прожить жизнь? (10)Прежде всего – не совершить никаких поступков, которые бы роняли его достоинство. (11)Можно не очень много сделать в жизни, но если ты не делаешь ничего, даже мелкого, против своей совести, то уже этим самым ты приносишь колоссальную пользу. (12)Даже в обыденной нашей, повседневной жизни. (13)А ведь в жизни могут быть и тяжёлые, горькие ситуации, когда перед человеком стоит проблема выбора – быть обесчещенным в глазах окружающих или в своих собственных. (14)Уверен, что лучше быть обесчещенным перед другими, нежели перед своей совестью. (15)Человек должен уметь жертвовать собой. (16)Конечно, такая жертва — это героический поступок. (17)Но на него нужно идти.

(18)Когда я говорю о том, что человек не должен идти против своей совести, не должен совершать с ней сделку, я вовсе не имею в виду, что человек не может или не должен ошибаться, оступаться. (19)Никто не свободен от ошибок в нашей сложной жизни. (20)Однако человека, который оступился, подстерегает серьёзнейшая опасность: он нередко приходит в отчаяние. (21)Ему начинает казаться, что все кругом подлецы, что все лгут и скверно поступают. (22)Наступает разочарование, а разочарование, потеря веры в людей, в порядочность — это самое страшное.

(23)Да, говорят: «Береги честь смолоду». (24)Но если даже не удалось сберечь честь смолоду, её нужно и можно вернуть себе в зрелом возрасте, переломить себя, найти в себе смелость и мужество признать ошибки.

(25)Я знаю человека, которым сейчас все восхищаются, которого очень ценят, которого и я в последние годы его жизни любил. (26)Между тем в молодости он совершил дурной поступок, очень дурной. (27)И он мне потом рассказал об этом поступке. (28)Сам признался. (29)Позже мы плыли с ним на теплоходе, и он сказал, опершись на поручни палубы: «А я думал, что вы со мной и разговаривать не станете». (30)Я даже не понял, о чём он: моё отношение к нему изменилось гораздо раньше, чем он признался в грехах

молодости. (31)Я уже сам понимал, что он многое не осознавал из того, что делал...

(32)Путь к раскаянию может быть долгим и трудным. (33)Но как же украшает мужество признать свою вину – украшает и человека, и общество.

(34)Тревоги совести... (35)Они подсказывают, учат; они помогают не нарушать этических норм, сохранять достоинство – достоинство нравственно живущего человека.

(по Д.С. Лихачёву*)

* *Дмитрий Сергеевич Лихачёв* (1906–1999) – советский и российский филолог, культуролог, искусствовед, академик РАН.

21. Какие из высказываний соответствуют содержанию текста? Укажите номера ответов.

1) Учительница литературы отругала ученицу, которая допустила много ошибок, рассказывая о произведениях великого писателя, и поставила школьнице неудовлетворительную оценку.

2) Если человек не совершил никаких злых поступков, не совершил ни одной сделки со совестью, это ещё не значит, что он хороший человек, приносящий пользу человечеству.

3) Человека может привести в отчаяние сам факт того, что он совершил ошибку.

4) Беречь честь нужно смолоду, потому что иначе восстановить доброе имя впоследствии будет невозможно.

5) Как-то раз один человек признался рассказчику в своём плохом поступке, но это не изменило мнение рассказчика об этом человеке.

22. Какие из перечисленных утверждений являются **верными**? Укажите номера ответов. Цифры укажите в порядке возрастания.

1) В предложениях 2–4 содержится повествование.

2) Предложение 7 указывает на условие того, о чём говорится в предложении 6.

3) Предложение 10 содержит ответ на вопрос, заданный в предложениях 8 и 9.

4) Предложение 35 указывает на причину того, о чём говорится в предложении 34.

5) В предложениях 23–24 представлено рассуждение.

23. Из предложений 1–5 выпишите фразеологизм.

24. Среди предложений 1–7 найдите такое(-ие), которое(-ые) связано(-ы) с предыдущим с помощью определительного, указательного и личного местоимений.

25. «Стиль Д.С. Лихачёва чрезвычайно узнаваем. Причём эта узнаваемость касается и лексического, и синтаксического уровней организации текста. В синтаксисе представленного фрагмента текста стоит отметить такие средства, как (А)_____ (предложение 34) и (Б)_____ (предложения 8–10). А в лексике – (В)_____ ("смелость", "мужество" в предложении 24, "ошибаться", "оступаться" в предложении 18). На протяжении всего текста автор многократно использует и такой приём, как (Г)_____ ("украшает" в предложении 33, "достоинство" в предложении 35)».

Список терминов

1) синонимы

2) назывное предложение

3) парцелляция

4) лексический повтор

5) эпитафия

6) риторическое обращение

- 7) метонимия
- 8) литота
- 9) вопросно-ответная форма изложения

26. Напишите сочинение по прочитанному тексту.

Сформулируйте одну из проблем, поставленных автором текста.

Прокомментируйте сформулированную проблему. Включите в комментарий два примера-иллюстрации из прочитанного текста, которые, по Вашему мнению, важны для понимания проблемы исходного текста (избегайте чрезмерного цитирования).

Сформулируйте позицию автора (рассказчика). Напишите, согласны или не согласны Вы с точкой зрения автора прочитанного текста. Объясните почему. Своё мнение аргументируйте, опираясь в первую очередь на читательский опыт, а также на знания и жизненные наблюдения (учитываются первые два аргумента).

Объём сочинения – не менее 150 слов

Ответы:

- 1. Ответ: 23|32.
- 2. Ответ: между тем.
- 3. Ответ: 1.
- 4. Ответ: сверлит.
- 5. Ответ: эстетический.
- 6. Ответ: молоть.
- 7. Ответ: 2,8,5,4,6
- 8. Ответ: кампания
- 9. Ответ: исход несдобровал
- 10. Ответ: застенчивый
- 11. Ответ: выписься
- 12. Ответ: неоценённых
- 13. Ответ: так же на счёт
- 14. Ответ: 1234.
- 15. Ответ: 15
- 16. Ответ: 14
- 17. Ответ: 1234
- 18. Ответ: 1.
- 19. Ответ: 1356.
- 20. Ответ: совершенно.

21. Ответ: 35

22. Ответ: 135.

23. Ответ: 4

25. Ответ: 2914

Примерный круг проблем	Авторская позиция
1. Проблема ошибок в жизни человека. (Можно ли прожить жизнь, не совершая никаких ошибок?)	1. В нашей сложной жизни никто не свободен от ошибок. Совершать ошибки, осознавать их – естественный процесс
2. Проблема взаимосвязи величия человека и ошибок, которые он совершил. Проблема огласки ошибок великих людей. (Может ли величие человека состоять в том, что он ни в чём не ошибался? Связано ли понятие «величие» с ошибками, которые человек совершает? Можно ли говорить об ошибках великих людей или это нужно скрывать?)	2. Величие человека состоит не в том, что он не совершал никаких ошибок. Поэтому об ошибках великих людей можно и нужно говорить.
3. Проблема роли совести в жизни человека. (Какова роль совести в жизни человека? Защищает ли жизнь «по совести» от ошибок? Приносит ли жизнь «по совести» пользу?)	3. Жизнь «по совести» не защищает от ошибок, но совесть – это то, что подсказывает, учит, помогает не нарушать этических норм, сохранять достоинство нравственно живущего человека. Даже если человек не очень много сделал в жизни, но жил в согласии со своей совестью, он уже принёс значительную пользу.
4. Проблема выбора ориентиров на жизненном пути. (Как нужно прожить жизнь человеку? На что ему важно ориентироваться прежде всего?)	4. Человек не должен совершать никаких поступков, которые бы роняли его достоинство. Не нужно идти против своей совести. Поэтому главным ориентиром должна быть собственная совесть.
5. Проблема выбора: быть обесчещенным в глазах окружающих – или в своих собственных. (Что лучше: быть обесчещенным в глазах окружающих или потерять честь и достоинство в собственных глазах?)	5. Лучше быть обесчещенным перед другими людьми, нежели перед своей совестью. Конечно, бесчестие в глазах окружающих – это большая жертва, но её нужно принести..
6. Проблема чести. (Можно ли, совершив в молодости дурной, бесчестный поступок, вернуть себе честь в зрелом возрасте?)	6. Если не удалось сберечь честь смолоду, её можно и нужно вернуть себе в зрелом возрасте.
7. Проблема раскаяния. (Нужно ли раскаиваться в совершённых ошибках?)	7. Несмотря на то что путь к раскаянию может быть долгим и трудным, поскольку признавать свои ошибки очень тяжело, это очень полезно, это украшает человека, ведь раскаяние – это проявление мужества
8. Проблема последствий ошибок. (Какие опасности ждут человека, совершившего	8. Человек, совершивший ошибку, может впасть в отчаяние. Тогда может наступить

ошибку? Что является одним из самых страшных последствий ошибки?)	разочарование, потеря веры в людей, в порядочность, а это самое страшное.
---	---

* Для формулировки проблемы экзаменуемым может быть использована лексика, отличающаяся от той, которая представлена в таблице. Проблема может быть также процитирована по исходному тексту или указана с помощью ссылок.

Контрольный диктант по итогам 2 полугодия

Ёлка в траншее.

Это было зимой тысяча девятьсот сорок первого года в осаждённом Ленинграде. Уже много дней и ночей не было электричества, в трубах замёрзла вода, три последних декабрьских дня никто во всём городе не получал хлеба.

В эти самые тяжёлые для Ленинграда дни гитлеровцы усилили бомбардировку города. Мы, мальчишки, часто ночевали в траншеях, вырытых напротив нашего дома. В них было теплее, почти всегда горел огарок свечи или фонарь, а главное – всегда былолюдно. Невдалеке от нас стояла батарея зениток, охранявшая один из невских мостов. Порой к нам в траншею заглядывали артиллеристы. Как мы радовались каждый раз их приходу! Они-то и устроили для нас новогоднюю ёлку.

Не думайте, что это была большая, пышная ёлка. Высота её была не больше метра, несколько сучков покрывали тонюсенькие светло-зелёные иголочки. Зато вся она была в игрушках. Висело на ёлке и несколько винтовочных гильз, а на самой макушке – ярко начищенная красноармейская бляха с пятиконечной звездой.

Где достали артиллеристы ёлку, для нас так и осталось тайной. Все мы знали, что поблизости нигде ёлок не было. Мы сидели, как замороженные, уставившись на несколько потрескивавших свечных огарков, оставшихся, вероятно, от предыдущего года. Не было вокруг нашей ёлки плясок, весёлого смеха. А вместо подарков каждому из нас зенитчики дали по куску сахара.

(По Ф. Бездудному.) (196 слов.)

Фонд оценочных средств по физике

в 10-11 классах

Физика 10 класс

КОНТРОЛЬНАЯ РАБОТА «КИНЕМАТИКА»

Вариант 1

Установите соответствие между параметрами движения и уравнениями, их описывающими, для равноускоренного движения без начальной скорости.

А) Координата	1) $x_0 + vt$
Б) Скорость	2) $v_0 + at$
	3) $v \cdot t$
	4) $x_0 + \frac{1}{2}at^2$
	5) $a \cdot t$

В одном направлении из одной точки одновременно начали двигаться два тела: первое – с постоянной скоростью 5 м/с, второе – с постоянным ускорением 2 м/с². Определите среднюю скорость второго тела до того момента, когда оно догонит первое тело.

Тело запускают вертикально вверх со скоростью 50 м/с. На какой высоте скорость тела будет равна 30 м/с и направлена вертикально вниз?

Как изменится дальность полёта тела, брошенного горизонтально с большой высоты, если его скорость увеличить в 2 раза?

- 1) уменьшится в 2 раза; 2) уменьшится в 4 раза; 3) не изменится; 4) увеличится в 2 раза; 5) увеличится в 4 раза.

Вариант 2

Установите соответствие между параметрами движения и формулами, их описывающими, для равнозамедленного движения с начальной скоростью v_0 .

А) Координата	1) $x_0 + vt$
Б) Скорость	2) $v_0 - at$
	3) $v \cdot t$
	4) $x_0 + v_0t - \frac{1}{2}at^2$
	5) $v_0 + at$

Автомобиль начал движение с ускорением 0,5 м/с² в тот момент, когда мимо него проезжал трамвай со скоростью 5 м/с. Определите среднюю скорость автомобиля за промежуток времени, в течение которого автомобиль догонял трамвай.

Тело было брошено вертикально вверх, и через 0,8 с полёта его скорость уменьшилась в 2 раза. На какой высоте это произошло?

Как изменилась дальность полёта тела, брошенного горизонтально, если высота полёта увеличилась в 4 раза?

- 1) уменьшилась в 2 раза; 2) уменьшилась в 4 раза; 3) не изменилась; 4) увеличилась в 2 раза; 5) увеличилась в 4 раза.

Вариант 3

Установите соответствие между параметрами движения и формулами, их описывающими, для равномерного движения по окружности.

А) Ускорение	1) $(v - v_0)/t$
Б) Скорость	2) $2\pi R/T$
	3) $v \cdot t$
	4) $x_0 + \frac{1}{2}at^2$
	5) v^2/R

Два тела, находясь на расстоянии 187,5 м, одновременно начинают движение вдоль одной прямой навстречу друг другу. Начальная скорость первого тела 10 м/с, его ускорение 2 м/с². Начальная скорость второго тела 20 м/с, его ускорение 1 м/с². На сколько средняя скорость второго тела больше средней скорости первого тела за промежуток времени от начала движения до их встречи?

С балкона, находящегося на высоте 15 м, вертикально вверх бросают мяч со скоростью 10 м/с. Определите время полёта мяча и его скорость в момент падения на землю.

Как изменится центростремительное ускорение точек обода колеса, если период обращения колеса уменьшится в 5 раз?

- 1) уменьшится в 5 раз; 2) уменьшится в 25 раз; 3) не изменится; 4) увеличится в 5 раз; 5) увеличится в 25 раз.

Вариант 4

Установите соответствие между параметрами движения и формулами, их описывающими, для равноускоренного прямолинейного движения без начальной скорости.

А) Модуль перемещения	1) $x_0 + at^2/2$
Б) Скорость	2) $v \cdot t$
	3) $a \cdot t$
	4) $x_0 + v_0t - \frac{1}{2}at^2$
	5) $v_0 + at$

Два тела движутся вдоль одной прямой навстречу друг другу. Начальная скорость первого тела 2 м/с, начальная скорость второго тела 4 м/с. Ускорение первого тела 0,5 м/с², ускорение второго тела 0,2 м/с². Ускорения направлены противоположно начальным скоростям тел. Определите расстояние между телами в начальный момент времени, если они встретились в тот момент, когда остановились.

Камень брошен вертикально вниз со скоростью 4 м/с с большой высоты. Определите среднюю скорость камня за первые 3 с полёта.

Как изменится центростремительное ускорение точек обода колеса, если период обращения колеса увеличить в 3 раза?

- 1) уменьшится в 3 раза; 2) уменьшится в 9 раз; 3) не изменится; 4) увеличится в 3 раза; 5) увеличится в 9 раз.

ОТВЕТЫ НА КОНТРОЛЬНУЮ РАБОТУ

Вариант 1. 1. А4; Б5. 2. 5 м/с. 3. 80 м. 4. 4 (увеличится в 2 раза).

Вариант 2. 1. А4; Б2. 2. 5 м/с. 3. 9,6 м. 4. 4 (увеличилась в 2 раза).

Вариант 3. 1. А5; Б2. 2. 7,5 м/с. 3. 3 с; -20 м/с. 4. 2 (уменьшится в 25 раз).

Вариант 4. 1. А1; Б3. 2. 44 м. 3. 19 м/с. 4. 2 (уменьшится в 9 раз).

КОНТРОЛЬНАЯ РАБОТА «ДИНАМИКА»

Вариант 1

Мяч брошен вертикально вниз с небольшой высоты с некоторой начальной скоростью. Как изменяются за время полёта ускорение мяча и сила притяжения его к Земле? Для

каждой величины определите соответствующий характер изменения и запишите его номер.

1) увеличивается; 2) уменьшается; 3) не изменяется.

Трамвай движется со скоростью 28,8 км/ч. После того как будет выключен двигатель, какое расстояние проедет трамвай, пока его скорость уменьшится в 4 раза? Коэффициент сопротивления движению составляет 0,05.

На какой высоте над поверхностью Земли ускорение свободного падения равно 5 м/с^2 ?

Шарик массой 500 г движется по выпуклой поверхности радиусом 10 м. Определите силу реакции поверхности в тот момент, когда шарик проходит точку, радиус к которой составляет с вертикалью угол 60° . Скорость шарика в этот момент равна 2 м/с.

Вариант 2

Тело брошено с небольшой высоты под углом к горизонту вниз. Как изменяются за время полёта его скорость и сила притяжения к Земле? Для каждой величины определите соответствующий характер изменения и запишите его номер.

1) увеличивается; 2) уменьшается; 3) не изменяется.

Автомобиль движется по прямой горизонтальной дороге и после выключения двигателя уменьшает свою скорость от 8 до 5 м/с на пути 78 м. Определите коэффициент трения для этого случая.

Определите массу планеты, если её радиус в 2 раза больше земного, а сила тяжести совпадает с земной. (Ответ выразите в массах Земли.)

Маленький шарик, масса которого 200 г, движется равномерно со скоростью 5 м/с по вогнутой поверхности радиусом 2 м. Определите силу реакции, действующую на шарик в тот момент, когда шарик проходит точку, радиус к которой составляет с вертикалью угол 60° .

Вариант 3

Брусok массой m соскальзывает по наклонной плоскости. Как изменятся его ускорение и сила нормального давления на плоскость при увеличении массы бруска в 2 раза? Для каждой величины определите соответствующий характер изменения и запишите его номер. 1) увеличится; 2) уменьшится; 3) не изменится.

На горизонтальной поверхности находится брусok массой 500 г. На брусok действует сила 2 Н, направленная вверх под углом 60° к горизонтالي. Брусok движется прямолинейно и равномерно. Определите коэффициент трения.

Определите изменение силы гравитационного взаимодействия двух тел, если масса каждого тела и расстояние между телами увеличатся в 2 раза.

Два маленьких шарика массами 80 г и 60 г связаны нитью длиной 6 см и могут свободно без трения перемещаться по спице. Система вращается в горизонтальной плоскости, при этом шарики остаются неподвижными относительно спицы. На каких расстояниях от оси вращения располагаются шарики?

Вариант 4

Брусok массой m соскальзывает по наклонной плоскости. Как изменятся ускорение бруска и сила реакции опоры при уменьшении массы бруска в 3 раза? Для каждой величины определите соответствующий характер изменения и запишите его номер.

1) увеличится; 2) уменьшится; 3) не изменится.

Автобус массой 10 т, отъезжая от остановки, за 2 с набирает скорость 18 км/ч. Определите силу тяги двигателя автобуса, если коэффициент сопротивления движению равен 0,02.

Масса планеты Марс $6,4 \cdot 10^{20}$ т, его радиус 3400 км. Какой путь пройдёт на Марсе за 10 с отпущенное с большой высоты в свободное падение тело?

На краю вращающегося с постоянной скоростью диска радиусом 40 см лежит тело. Коэффициент трения между телом и диском составляет 0,4. При какой угловой скорости вращения тело может начать движение по диску?

ОТВЕТЫ НА КОНТРОЛЬНУЮ РАБОТУ

Вариант 1. 1. 3; 3. 2. 60 м. 3. ≈ 2624 км. 4. 2,3 Н.

Вариант 2. 1. 1; 3. 2. 0,025. 3. 4МЗ. 4. 3,5 Н.

Вариант 3. 1. 3; 1. 2. 0,28. 3. 0. 4. 2,6 см; 3,4 см.

Вариант 4. 1. 3; 2. 27 кН. 3. 200 м. 4. $\approx 3,17 \text{ с}^{-1}$

КОНТРОЛЬНАЯ РАБОТА «ЗАКОНЫ СОХРАНЕНИЯ В МЕХАНИКЕ»

ВАРИАНТ 1

На горизонтальную поверхность положили деревянный шар, затем его заменили на стальной шар той же массы. Как при этом изменились сила тяжести и механическая энергия? Для каждой величины определите соответствующий характер её изменения:

1) увеличилась; 2) уменьшилась; 3) не изменилась.

Запишите выбранные цифры для каждой физической величины. Цифры в ответе могут повторяться.

Самолёт при посадке обладает скоростью 108 км/ч. До полной остановки он проходит 200 м. Определите коэффициент трения колёс самолёта о покрытие взлётно-посадочной полосы.

Тело свободно падает с высоты 20 м. На какой высоте кинетическая энергия этого тела будет равна $\frac{1}{3}$ потенциальной?

На гладкой горизонтальной поверхности находится брусок массой 400 г. Брусок соединён с пружиной, жёсткость которой 5000 Н/м. Вторым концом пружины прикреплен к вертикальной стенке. Пластилинный шарик массой 100 г, летящий горизонтально со скоростью 1,5 м/с, попадает в брусок. Определите максимальное сжатие пружины.

ВАРИАНТ 2

На горизонтальную поверхность положили деревянный шар, затем его заменили на стальной шар такого же объёма. Как при этом изменились сила тяжести и механическая энергия? Для каждой величины определите соответствующий характер её изменения:

1) увеличилась; 2) уменьшилась; 3) не изменилась.

Запишите цифры выбранных вариантов для каждой физической величины. Цифры в ответе могут повторяться.

Тело свободно падает с высоты 20 м. На какой высоте кинетическая энергия тела будет в три раза больше потенциальной?

Пуля массой 2 г движется горизонтально со скоростью 400 м/с, попадает в бруствер и углубляется в него на 50 см. Определите среднюю силу сопротивления.

Два пластилиновых шарика одинаковой массы подвешены на нитях длиной 20 см, соприкасаясь друг с другом. Один из шариков отводят на угол 90° и отпускают. На какую высоту поднимутся шарики после столкновения?

ВАРИАНТ 3

По наклонной плоскости из состояния покоя соскальзывает деревянный брусок, затем этот брусок заменяют на другой, выполненный из того же материала, но большей массы. Как при этом изменяются механическая энергия бруска и сила трения? Для каждой величины определите соответствующий характер её изменения:

1) увеличивается; 2) уменьшается; 3) не изменяется.

Запишите цифры выбранных вариантов для каждой физической величины. Цифры в ответе могут повторяться.

Малое тело бросают вертикально вверх со скоростью 15 м/с. На какой высоте кинетическая энергия составит половину потенциальной энергии тела?

Мячик массой 100 г брошен вертикально вниз со скоростью 10 м/с с высоты 20 м. Определите среднюю силу сопротивления воздуха, если скорость мячика при соприкосновении с землёй равна 18 м/с.

На гладкой горизонтальной поверхности лежит брусок массой 10 кг, прикрепленный к вертикальной стене пружиной, жёсткость которой 1000 Н/м. Летящая горизонтально со скоростью 500 м/с пуля массой 10 г пробивает брусок и продолжает полёт со скоростью 400 м/с. Определите максимальное сжатие пружины.

ВАРИАНТ 4

По наклонной плоскости из состояния покоя движется брусок, затем этот брусок помещают на другую наклонную плоскость такой же высоты, но большей длины. Как при

этом изменяются полная механическая энергия бруска и сила трения? Для каждой величины определите соответствующий характер её изменения:

1) увеличивается; 2) уменьшается; 3) не изменяется.

Запишите цифры выбранных вариантов для каждой физической величины. Цифры в ответе могут повторяться.

Тело бросают вертикально вверх со скоростью 30 м/с. На какой высоте его кинетическая энергия равна потенциальной?

При сцепке двух вагонов буферная пружина сжалась на 5 см. Жёсткость пружины $3 \cdot 10^6$ Н/м. Определите работу при сжатии пружины.

К лёгкому нерастяжимому стержню, закреплённому шарнирно в вертикальном положении, прикреплен шар массой 700 г. Летящая горизонтально пуля массой 10 г попадает в шар и застревает в нём. При этом шар отклоняется и поднимается на высоту 20 см. Определите скорость пули при столкновении с шаром.

ОТВЕТЫ НА КОНТРОЛЬНУЮ РАБОТУ

Вариант 1. 1. 3; 2. 0,225. 3. 15 м. 4. 3 мм.

Вариант 2. 1. 1; 3. 2. 5 м. 3. 320 Н. 4. 5 см.

Вариант 3. 1. 3; 1. 2. 7,5 м. 3. 0,44 Н. 4. 1 см.

Вариант 4. 1. 3; 2. 2. 22,5 м. 3. 3750 Дж. 4. 142 м/с.

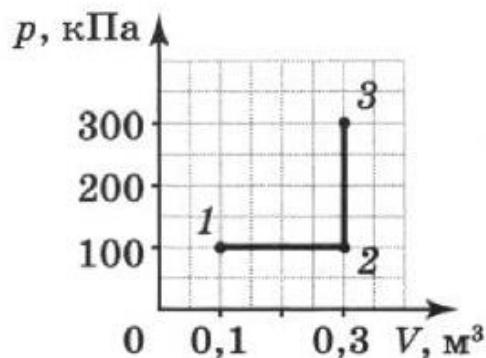
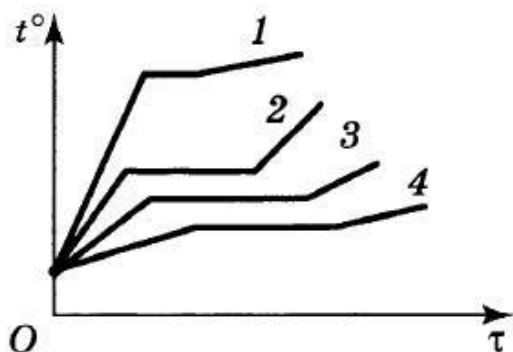
КОНТРОЛЬНАЯ «МОЛЕКУЛЯРНАЯ ФИЗИКА И ТЕПЛОВЫЕ ЯВЛЕНИЯ»

Вариант 1

Одноатомный идеальный газ перевели из одного состояния в другое, при этом его абсолютная температура увеличилась в 4 раза. Как при этом изменилась средняя кинетическая энергия теплового движения молекул газа? Ответ поясните.

1) увеличилась в 4 раза; 2) увеличилась в 2 раза; 3) уменьшилась в 4 раза; 4) не изменилась.

На рисунке представлены зависимости температуры от времени нагревания нескольких тел. В начальный момент все тела находятся в жидком состоянии. Определите, какое из веществ обладает большей температурой кипения.



На графике представлена зависимость давления p газа от объема V при переходе газа из состояния 1 в состояние 3. Определите работу, совершённую газом.

1) 10 кДж; 2) 20 кДж; 3) 30 кДж; 4) 40 кДж.

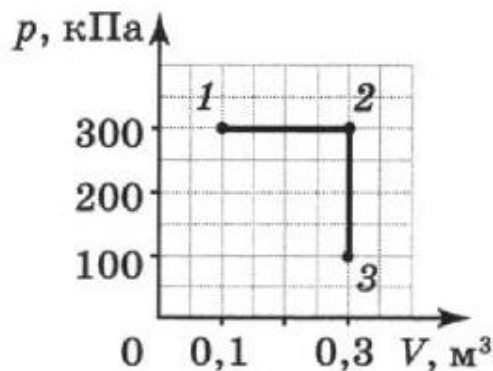
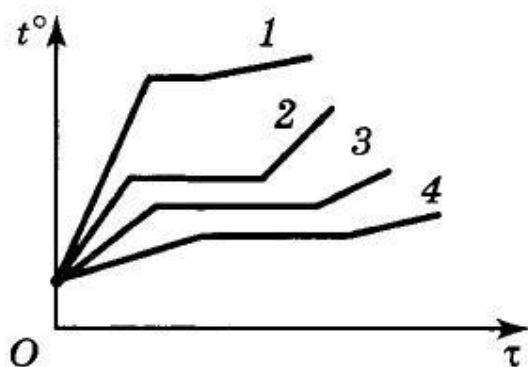
В баллоне ёмкостью 5 л под давлением 200 кПа и при температуре 27 °С находится разреженный гелий. При его изобарном расширении была совершена работа 200 Дж. Определите, на сколько нагрели газ.

Вариант 2

В результате некоторого процесса абсолютная температура идеального одноатомного газа понизилась в 1,5 раза. Как при этом изменилась средняя кинетическая энергия молекул этого газа? Ответ поясните.

1) увеличилась в 1,5 раза; 2) уменьшилась в 1,5 раза; 3) уменьшилась в 2,25 раза; 4) не изменилась.

На рисунке представлены зависимости температуры t от времени τ нагревания нескольких тел. В начальный момент все тела находятся в жидком состоянии. Какое из веществ обладает наименьшей температурой кипения?



На графике представлена зависимость давления p газа от объема V при переходе газа из состояния 1 в состояние 3. Определите работу, совершенную газом.

1) 30 кДж; 2) 40 кДж; 3) 50 кДж; 4) 60 кДж.

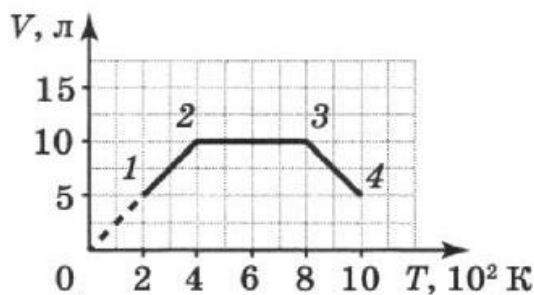
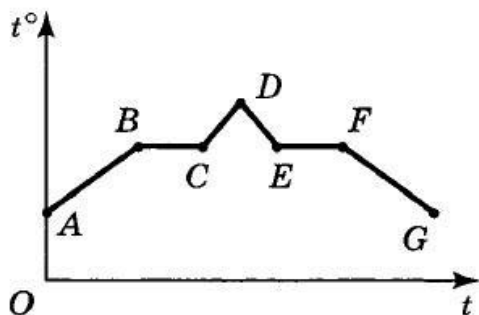
При изобарном расширении на 2 л идеальный газ получил количество теплоты, равное 16 Дж, при этом внутренняя энергия газа увеличилась на 8 Дж. Определите давление, при котором протекал этот процесс.

Вариант 3

При постоянном давлении в некотором объеме количество молекул идеального газа увеличилось в 5 раз. Как при этом изменилась средняя кинетическая энергия молекул этого газа? Ответ поясните.

1) увеличилась в 5 раз; 2) уменьшилась в 5 раз; 3) уменьшилась в 2,25 раза; 4) не изменилась.

На рисунке представлен график зависимости температуры t° тела от времени t нагревания. В начальный момент времени тело находилось в жидком состоянии. Какой участок графика соответствует процессу кипения? Ответ поясните.



На рисунке представлен график зависимости объема V от абсолютной температуры T для идеального газа при переходе газа из состояния 1 в состояние 4. Определите, на каком участке работа газа равна 0. Ответ поясните.

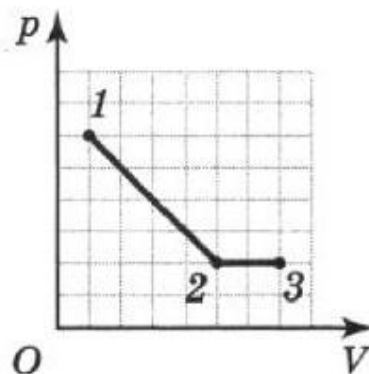
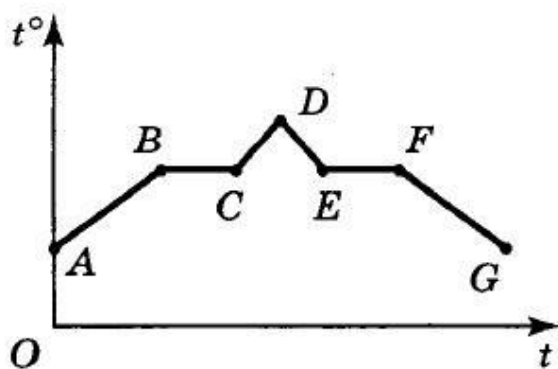
Идеальному одноатомному газу при изобарном процессе было передано количество теплоты, равное 200 Дж. Определите давление газа, если изменение объема в ходе процесса составило 2 л.

Вариант 4

В сосуде некоторого объема количество частиц идеального газа уменьшилось в 4 раза, а абсолютная температура при этом повысилась в 4 раза. Как при этом изменилось давление газа? Ответ поясните.

1) увеличилось в 4 раза; 2) увеличилось в 8 раз; 3) уменьшилось в 4 раза; 4) не изменилось.

На рисунке представлен график зависимости температуры t° тела от времени t нагревания. В начальный момент времени вещество находилось в жидком состоянии. Какой участок графика соответствует процессу конденсации? Ответ поясните.



На рисунке представлена зависимость давления p от объема V для идеального газа при переходе газа из состояния 1 в состояние 3. Определите отношение работ газа на участках 1–2 и 2–3.

На нагревание газа при постоянном давлении 100 кПа потребовалось количество теплоты, равное 700 Дж, при этом объем газа изменился от 1 до 2 л. Определите конечное значение внутренней энергии газа, если начальное значение было равно 400 Дж.

ОТВЕТЫ НА КОНТРОЛЬНУЮ РАБОТУ

Вариант 1. 1. 1 (увеличилась в 4 раза). 2. 1. 3. 2 (20 кДж). 4. 60 К.

Вариант 2. 1. 2 (уменьшилась в 1,5 раза). 2. 4. 3. 4 (60 кДж). 4. 4 кПа.

Вариант 3. 1. 2 (уменьшилась в 5 раз). 2. ВС. 3. 2–3. 4. 40 кПа.

Вариант 4. 1. 4 (не изменилось). 2. ВВ. 3. 4. 4. 1000 Дж.

КОНТРОЛЬНАЯ «ЭЛЕКТРОСТАТИКА. ЗАКОНЫ ПОСТОЯННОГО ТОКА»

ВАРИАНТ 1

Два одинаковых шарика обладают зарядами – 8 нКл и 4 нКл. Шарiki были приведены в соприкосновение и затем разведены на прежние места. Как изменилась сила их взаимодействия?

1) увеличилась в 2 раза; 2) увеличилась в 8 раз; 3) уменьшилась в 4 раза; 4) уменьшилась в 8 раз.

Разность потенциалов между двумя протяжёнными горизонтальными пластинами 500 В. Расстояние между пластинами 20 см. Между пластинами в равновесии находится пылинка массой 10–3 г. Определите модуль заряда этой пылинки.

Плоский конденсатор ёмкостью 200 мкФ подключили к источнику тока с ЭДС 500 В, а затем отключили. На сколько изменится энергия конденсатора, если его обкладки развести на расстояние, большее первоначального в 2 раза?

К источнику тока подключили резистор сопротивлением 4 Ом, при этом сила тока в цепи составила 2 А. Когда к тому же источнику подключили резистор сопротивлением 8 Ом, сила тока в цепи стала равна 1,2 А. Определите ток короткого замыкания.

ВАРИАНТ 2

Заряженный маленький шарик приводят на короткое время в соприкосновение с таким же незаряженным шариком. Определите первоначальный заряд первого шарика, если после соприкосновения сила взаимодействия между шариками на расстоянии 30 см равна 1 мН.

Два точечных разноимённых заряда расположены на расстоянии 6 см друг от друга в вакууме. Определите потенциал и напряжённость электрического поля в точке, находящейся на середине расстояния между зарядами, если модули обоих зарядов равны 2 нКл.

Плоский воздушный конденсатор состоит из двух пластин. Как изменится электроёмкость этого конденсатора, если расстояние между его пластинами уменьшить в 2 раза, а пространство между пластинами заполнить диэлектриком с диэлектрической проницаемостью 3?

1) увеличится в 4 раза; 2) уменьшится в 4 раза; 3) увеличится в 6 раз; 4) уменьшится в 6 раз.

Два резистора сопротивлениями 1 Ом и 4 Ом соединили параллельно и подключили к источнику тока с ЭДС 20 В. Определите внутреннее сопротивление источника, если сила тока в первом резисторе равна 4 А.

ВАРИАНТ 3

Два одинаковых маленьких шарика расположены на расстоянии 1 м друг от друга. Заряд первого шарика по модулю в 4 раза больше заряда второго. Шарики привели в соприкосновение и затем развели на расстояние, при котором сила взаимодействия шариков равнялась первоначальной. Определите это расстояние.

Два точечных заряда 8,89 нКл и -12 нКл расположены на расстоянии 5 см друг от друга. Определите напряжённость и потенциал электрического поля в точке, находящейся на расстоянии 4 см от первого заряда и на расстоянии 3 см от второго заряда.

Расстояние между пластинами заряженного плоского конденсатора равно 1 мм. Напряжённость электрического поля внутри конденсатора составляет 1000 В/м. Определите энергию конденсатора, если его ёмкость равна 4 мкФ.

При силе тока 3 А на нагрузке полной цепи выделяется мощность 18 Вт, а при силе тока 1 А – мощность 10 Вт. Определите ЭДС и внутреннее сопротивление источника тока.

ВАРИАНТ 4

Два точечных заряда q_0 и $4q_0$ находятся на некотором расстоянии друг от друга. Заряды привели в соприкосновение, а затем развели в стороны. Во сколько раз должно измениться расстояние между зарядами, чтобы сила их взаимодействия равнялась прежней?

Два точечных заряда 4 нКл и 1 нКл расположены на расстоянии 5 м. Определите напряжённость и потенциал электрического поля в точке, которая находится на расстоянии 2 м от первого заряда и на расстоянии 3 м от второго заряда.

Конденсатор зарядили до разности потенциалов 600 В и отключили от источника напряжения. Чему будет равна разность потенциалов между пластинами этого конденсатора, если расстояние между ними уменьшить вдвое?

К источнику тока подключили нагревательный элемент, сопротивление которого 4 Ом. Когда к тому же источнику подключили электроприбор сопротивлением 9 Ом, выяснилось, что количество теплоты во внешней цепи выделяется такое же. Определите внутреннее сопротивление источника тока.

ОТВЕТЫ НА КОНТРОЛЬНУЮ РАБОТУ

Вариант 1. 1. 4 (уменьшилась в 8 раз). 2. 4 нКл. 3. На 25 Дж. 4. 6 А.

Вариант 2. 1. $2 \cdot 10^{-7}$ Кл. 2. 0; $4 \cdot 10^4$ Н/Кл. 3. 3 (увеличится в 6 раз). 4. 3,2 Ом.

Вариант 3. 1. 1,25 м. 2. ≈ 130 кВ/м; $\approx 1,6$ кВ. 3. $2 \cdot 10^{-6}$ Дж. 4. 12 В; 2 Ом.

Вариант 4. 1. В 1,25 раза. 2. 8 Н/Кл; 21 В. 3. 300 В. 4. 6 Ом.

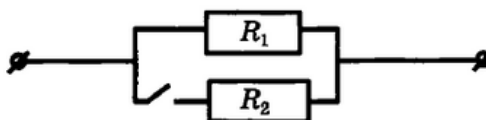
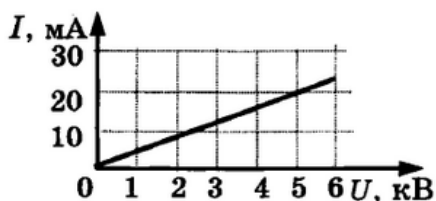
11 КЛАСС

КОНТРОЛЬНАЯ РАБОТА № 1. ПОСТОЯННЫЙ ТОК

ВАРИАНТ 1

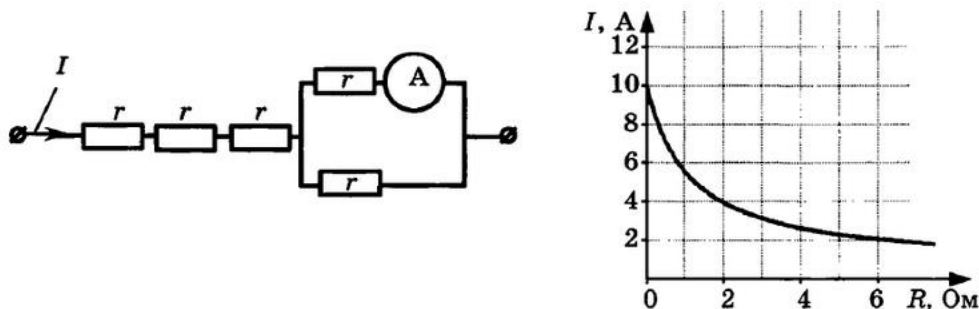
A1. На рисунке изображён график зависимости силы тока от напряжения на одной секции телевизора. Каково сопротивление этой секции?

1) 250 кОм 2) 0,25 Ом 3) 10 кОм 4) 100 Ом



A2. Как изменится сопротивление цепи, изображённой на рисунке, при замыкании ключа?
 1) Уменьшится 2) Увеличится 3) Не изменится
 4) Уменьшится или увеличится в зависимости от соотношения между сопротивлениями R_1 и R_2

A3. Через участок цепи (см. рис.) течёт постоянный ток $I = 10$ А. Какую силу тока показывает амперметр? Сопротивлением амперметра пренебречь.



A4. К источнику тока с внутренним сопротивлением 2 Ом подключили реостат. На рисунке показан график зависимости силы тока в реостате от его сопротивления. Чему равна ЭДС источника тока?

- 1) 16 В 2) 8 В 3) 4 В 4) 2 В

A5. В четырёхвалентный кремний добавили в первый раз пятивалентный мышьяк, а во второй раз — трёхвалентный галлий. Каким типом проводимости в основном будет обладать полупроводник в каждом случае?

- 1) В 1-й раз — дырочной, во 2-й раз — электронной
 2) В 1-й раз — электронной, во 2-й раз — дырочной
 3) В обоих случаях электронной
 4) В обоих случаях дырочной

B1. Сила тока в цепи батареи, ЭДС которой 30 В, равна 3 А. Напряжение на зажимах батареи 18 В. Определите внутреннее сопротивление цепи.

B2. К концам длинного однородного проводника приложено напряжение U . Провод укоротили вдвое и приложили к нему прежнее напряжение U . Что произойдёт при этом с сопротивлением проводника, силой тока и мощностью?

К каждой позиции первого столбца подберите соответствующую позицию второго и запишите в таблицу выбранные цифры под соответствующими буквами.

ФИЗИЧЕСКИЕ ВЕЛИЧИНЫ

ИХ ИЗМЕНЕНИЕ

А) сопротивление проводника

1) увеличится

Б) сила тока в проводнике

2) уменьшится

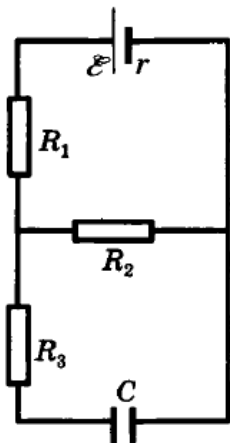
В) выделяющаяся

3) не изменится

на проводнике мощность

А	Б	В

C1. Конденсатор ёмкостью 2 мкФ присоединен к источнику постоянного тока с ЭДС 3,6 В и внутренним сопротивлением 1 Ом (см. рис.). Сопротивления резисторов $R_1 = 4$ Ом, $R_2 = 7$ Ом, $R_3 = 3$ Ом. Каков заряд на правой обкладке конденсатора?



ОТВЕТЫ:

A1. Ответ: 1.

A2. Ответ: 1.

A3. Ответ: 3.

A4. Ответ: 1.

A5. Ответ: 2.

B1. Ответ: 4 Ом.

B2. Ответ: 211.

C1. Ответ: 4,2 мкКл.

ВАРИАНТ 2

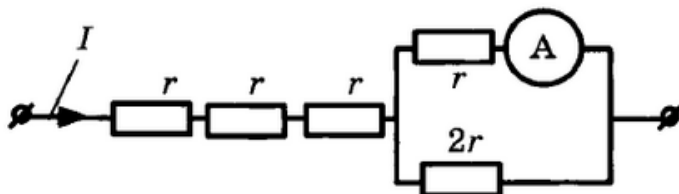
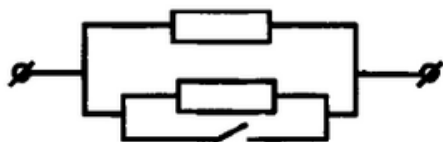
A1. Результаты измерения силы тока в резисторе при разных напряжениях на его клеммах показаны в таблице. При напряжении 3,5 В показания амперметра

1) предсказать невозможно; 2) равны 6,5 А; 3) равны 7,0 А; 4) равны 7,5 А

$U, \text{В}$	0	1	2	3	4	5
$I, \text{А}$	0	2,0	4,0	6,0	8,0	10,0

2. Каким будет сопротивление участка цепи, изображённого на рисунке, при замыкании ключа? Каждый из резисторов имеет сопротивление R .

1) R ; 2) $R/2$; 3) $R/3$; 4) 0



3. Через участок цепи (см. рис.) течёт постоянный ток $I = 6 \text{ А}$. Какую силу тока показывает амперметр? Сопротивлением амперметра пренебречь.

1) 2 А; 2) 3 А; 3) 4 А; 4) 6 А

A4. К источнику тока с внутренним сопротивлением 0,5 Ом подключили реостат. На рисунке показан график зависимости силы тока в реостате от его сопротивления. Чему равна ЭДС источника тока?

1) 12 В; 2) 6 В; 3) 4 В; 4) 2 В

A5. В четырёхвалентный кремний добавили в первый раз трёхвалентный индий, а во второй раз пентавалентный фосфор. Каким типом проводимости в основном будет обладать полупроводник в каждом случае?

1) В 1-й раз — дырочной, во 2-й раз — электронной

2) В 1-й раз — электронной, во 2-й раз — дырочной

3) В обоих случаях электронной

4) В обоих случаях дырочной

В1. В цепи, состоящей из источника тока с ЭДС 6 В и внутренним сопротивлением 2 Ом, возникает сила тока 1 А. Какова будет сила тока в цепи, если сопротивление реостата уменьшить в 4 раза?

В2. К концам длинного однородного проводника приложено напряжение U . Провод заменили на другой, длина которого в два раза больше, и приложили к нему прежнее напряжение U . Что произойдёт при этом с сопротивлением проводника, силой тока и мощностью?

К каждой позиции первого столбца подберите соответствующую позицию второго и запишите в таблицу выбранные цифры под соответствующими буквами

ФИЗИЧЕСКИЕ ВЕЛИЧИНЫ

ИХ ИЗМЕНЕНИЕ

А) сопротивление проводника

1) увеличится

Б) сила тока в проводнике

2) уменьшится

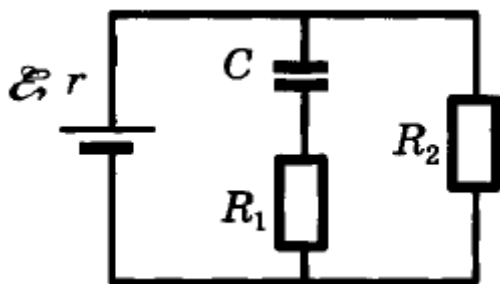
В) выделяющаяся

3) не изменится

на проводнике мощность

А	Б	В

С1. Чему равен электрический заряд конденсатора ёмкостью $C = 100$ мкФ (см. рис.), если внутреннее сопротивление источника тока $r = 10$ Ом, ЭДС $= 15$ В, а сопротивления резисторов $R_1 = 70$ Ом и $R_2 = 20$ Ом?



ОТВЕТЫ:

А1. Ответ: 3.

А2. Ответ: 4.

А3. Ответ: 3.

А4. Ответ: 2.

А5. Ответ: 1.

В1. Ответ: 2 А.

В2. Ответ: 122.

С1. Ответ: 1 мКл.

К/Р №3 11 класс Тема: «Механические и электромагнитные волны»

Вариант № 1	
1	Определите длину звуковой волны человеческого голоса высотой тона 680 Гц. (Скорость звука равна 340 м/с.)
2.	В каком диапазоне длин волн может работать приемник, если емкость конденсатора в его колебательном контуре плавно изменяется от 50 до 500 пФ, а индуктивность катушки постоянна и равна 2 мкГн?
3.	Возникает ли эхо в степи? Почему?
4.	Человек, стоящий на берегу моря, определил, что расстояние между следующими друг за другом гребнями волн равно 8 м. Кроме того, он подсчитал, что за 1 мин мимо него прошло 24 волновых гребня. Определите скорость распространения волны.
5.	Изменение тока в антенне радиопередатчика происходит по закону $i = 0,3 \sin(5,7 \cdot 10^5 t)$. Найдите длину излучаемой электромагнитной волны.

К/Р №3 11 класс Тема: «Механические и электромагнитные волны»

Вариант № 2	
1	Во время грозы человек услышал гром через 10 с после вспышки молнии. Как далеко от него произошел ее разряд?
2.	Сколько колебаний происходит в электромагнитной волне с длиной волны 30 м в течение одного периода звуковых колебаний с частотой 200 Гц?
3.	Многократное эхо можно услышать в горах. Почему?
4.	Лодка качается в море на волнах, которые распространяются со скоростью 2 м/с. Расстояние между двумя ближайшими гребнями волн 6 м. Какова частота ударов волн о корпус лодки?
5.	Изменение тока в антенне радиопередатчика происходит по закону $i = 0,3 \cos(11,4 \cdot 10^5 t)$. Найдите длину излучаемой электромагнитной волны.

К/Р №3 11 класс Тема: «Механические и электромагнитные волны»

Вариант № 3	
1	Длина волны равна 5 м, скорость распространения волны 10 м/с. Чему равен период колебаний частиц в волне?
2.	Приемник работает в диапазоне длин волн от 10 м до 100 м, индуктивность катушки постоянна и равна 3 мкГн. В каком диапазоне изменяется емкость конденсатора в его колебательном контуре?
3.	Почему летучие мыши даже в полной темноте не натыкаются на препятствие?
4.	Лодка качается в море на волнах, которые распространяются со скоростью 6 м/с. Расстояние между двумя ближайшими гребнями волн 24 м. Какова частота ударов волн о корпус лодки?
5.	Изменение тока в антенне радиопередатчика происходит по закону $i = 3 \cos(1,4 \cdot 10^6 t)$. Найдите длину излучаемой электромагнитной волны.

К/Р №3 11 класс Тема: «Механические и электромагнитные волны»

Вариант № 4	
1	Во время грозы человек услышал гром через 15 с после вспышки молнии. Как далеко от него произошел ее разряд?
2.	Сколько колебаний происходит в электромагнитной волне с длиной волны 10 м в течение одного периода звуковых колебаний с частотой 500 Гц?
3.	В комнате обычного размера эхо вовсе не наблюдается, хотя в ней имеется шесть отражающих звук поверхностей. Чем это можно объяснить?
4.	Человек, стоящий на берегу моря, определил, что расстояние между следующими друг за другом гребнями волн равно 4 м. Кроме того, он подсчитал, что за 1 мин мимо него прошло 48 волновых гребня. Определите скорость распространения волны.
5.	Изменение тока в антенне радиопередатчика происходит по закону $i = 0,3 \sin(31,4 \cdot 10^4 t)$. Найдите длину излучаемой электромагнитной волны.

Контрольная работа № 4. Световые волны

Вариант № 1

1. Луч света падает на зеркало под углом 35° к его поверхности. Чему равен угол между падающим и отраженным лучами? Чему равен угол отражения? Сделайте чертеж.
2. При помощи дифракционной решетки с периодом $0,02$ мм получено первое дифракционное изображение на расстоянии $3,6$ см от центрального и на расстоянии $1,8$ м от решетки. Найдите длину световой волны.
3. Длина волны красного света в воздухе равна 700 нм. Какова длина света в воде (показатель преломления воды равен $1,33$)?
4. Две когерентные световые волны приходят в некоторую точку пространства с разностью хода $2,25$ мкм. Каков результат интерференции в этой точке, если свет: красный ($\lambda = 750$ нм)
5. В чем состоит явление дисперсии света? Действие, какого прибора основано на этом явлении?

Вариант № 2

1. Луч света падает на зеркало перпендикулярно. На какой угол отклонится отраженный луч от падающего, если зеркало повернуть на 160° ? Сделайте чертеж.
2. На дифракционную решетку перпендикулярно к её поверхности падает свет. Период решетки 10^{-5} м. Вторым дифракционным максимум отклонен на 300° от перпендикуляра к решетке. Определите длину световой волны, падающей на решетку ($\sin 300^\circ = 0,5$).
3. Длина волны жёлтого света натрия в вакууме 590 нм, а в воде 442 нм. Каков показатель преломления воды для данного света?
4. Две когерентные световые волны приходят в некоторую точку пространства с разностью хода $2,25$ мкм. Каков результат интерференции в этой точке, если свет: зелёный ($\lambda = 500$ нм)
5. Могут ли интерферировать световые волны, идущие от двух электрических ламп?

Контрольная работа № 5. Ядерная физика

Вариант № 1

1. Сколько нуклонов, протонов и нейтронов содержится в ядре урана (${}_{92}^{235}\text{U}$)?
2. При бомбардировке алюминия (${}_{13}^{27}\text{Al}$) α -частицами образуется изотоп фосфора (${}_{15}^{30}\text{P}$). Какая частица испускается при этом ядерном превращении? Запишите ядерную реакцию.
3. Период полураспада радиоактивного йода-131 равен 8 суток. Рассчитайте, за какое время количество атомов йода-131 уменьшится в 1000 раз.
4. Определите дефект массы, энергию связи и удельную энергию ядра атома азота (${}_{7}^{14}\text{N}$).
5. В какой элемент превращается изотоп тория (${}_{90}^{232}\text{Th}$) после α -распада, двух β -распадов и еще одного α -распада?

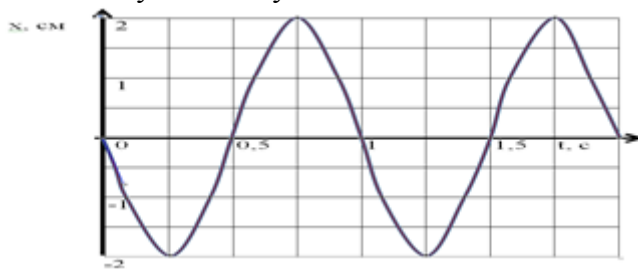
Вариант № 2

1. Сколько нуклонов, протонов и нейтронов содержится в ядре магния (${}_{12}^{24}\text{Mg}$)?
2. Запишите ядерную реакцию β -распада ядра марганца (${}_{25}^{57}\text{Mn}$).
3. Какая доля радиоактивных ядер некоторого элемента распадается за время, равное половине периода полураспада?
4. Ядро изотопа висмута (${}_{83}^{211}\text{Bi}$) получилось из другого ядра после последовательных α - и β -распадов. Что это за ядро?
5. Рассчитайте дефект массы, энергию связи и удельную энергию связи ядра атома углерода (${}_{6}^{12}\text{C}$).

Контрольная работа № 6. Механические и электромагнитные колебания

Вариант № 1

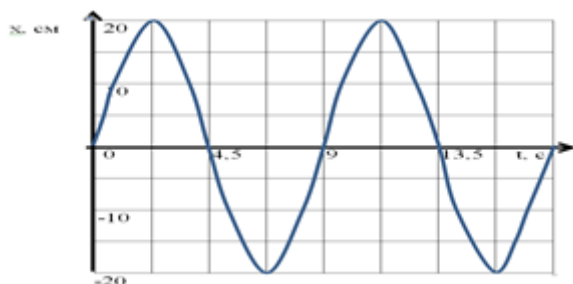
1. По графику зависимости координаты колеблющегося тела от времени определите период и амплитуду колебаний тела. Затем вычислите частоту и циклическую частоту колебаний.



2. Как изменится частота колебаний математического маятника, если его длина увеличится в 4 раза?
3. Найдите период собственных колебаний в контуре, если ёмкость конденсатора равна 200 пФ, а индуктивность 80 мГн.
4. Напряжение на первичной обмотке трансформатора с коэффициентом трансформации 0,2 равно 220 В. Каково напряжение во вторичной обмотке?
5. Колебательный контур состоит из катушки индуктивностью 1,6 Гн и конденсатора ёмкостью 10 мкФ. Амплитуда колебаний заряда на обкладках конденсатора равна 200 мКл. Напишите уравнение зависимости $q(t)$, $i(t)$ и $U(t)$.

Вариант № 2

1. По графику зависимости координаты колеблющегося тела от времени определите период и амплитуду колебаний тела. Затем вычислите частоту и циклическую частоту колебаний.



2. Как изменится период колебаний математического маятника, если его длину уменьшить в 4 раза?
3. Какой должна быть ёмкость конденсатора, чтобы при его включении в колебательный контур с индуктивностью катушки 100 мГн частота возникающих колебаний была равна 100 кГц?
4. Трансформатор повышает напряжение с 200 В до 10 кВ. Число витков во вторичной обмотке равно 5000. Найдите число витков в первичной обмотке?
5. Колебательный контур состоит из катушки индуктивностью 2,5 Гн и конденсатора ёмкостью 10 мкФ. Амплитуда колебаний заряда на обкладках конденсатора равна 500 мКл. Напишите уравнение зависимости $q(t)$, $i(t)$ и $U(t)$.

Оценочные данные двигательной подготовленности.

5 класс	Бег 30 м	Прыжок в длину с места	Челночный бег 4х9	Поднимание туловища за 1 мин. (кол-во раз)	Прыжки ч\з скакалку за 1 мин. (кол-во раз)
оценка	5 4 3	5 4 3	5 4 3	5 4 3	5 4 3
девочки	5.8 6.5 6.6	150 127 114	11.4 11.8 12.0	28 24 18	100 50 30
мальчик и	5.6 6.1 6.2	157 134 120	11.0 11.2 11.4	38 32 26	70 60 55

6 класс	Бег 30 м	Прыжок в длину с места	Челночный бег 4х9	Поднимание туловища за 1 мин. (кол-во раз)	Прыжки ч\з скакалку за 1 мин. (кол-во раз)
оценка	5 4 3	5 4 3	5 4 3	5 4 3	5 4 3
девочки	5.6 6.1 6.2	161 138 125	11.0 11.6 12.0	30 28 20	100 60 40
мальчик и	5.4 5.9 6.0	166 143 130	10.8 11.0 11.2	40 36 30	90 80 70

7 класс	Бег 30 м	Прыжок в длину с места	Челночный бег 4х9	Поднимание туловища за 1 мин. (кол-во раз)	Прыжки ч\з скакалку за 1 мин. (кол-во раз)
оценка	5 4 3	5 4 3	5 4 3	5 4 3	5 4 3
девочки	5.5 6.0 6.1	170 147 134	10.8 11.0 11.5	35 30 25	100 70 45
мальчик и	5.2 5.7 5.8	177 152 137	10.4 10.7 11.0	45 40 35	100 95 85

8 класс	Бег 30 м	Прыжок в длину с места	Челночный бег 4х9	Поднимание туловища за 1 мин. (кол-во раз)	Прыжки ч\з скакалку за 1 мин. (кол-во раз)
оценка	5 4 3	5 4 3	5 4 3	5 4 3	5 4 3
девочки	5.2 5.9 6.0	178 155 142	10.6 11.0 11.5	35 30 20	125 80 50
мальчик и	5.0 5.5 5.6	185 158 141	10.0 10.4 10.8	48 40 35	110 105 100

9 класс	Бег 30 м	Прыжок в длину с места	Челночный бег 4х9	Поднимание туловища за 1 мин. (кол-во раз)	Прыжки ч\з скакалку за 1 мин. (кол-во раз)
оценка	5 4 3	5 4 3	5 4 3	5 4 3	5 4 3
девочки	5.1 5.8 5.9	183 154 137	10.4 10.8 11.0	30 25 20	130 90 60
мальчик и	4.6 5.4 5.5	213 174 151	9.9 10.2 10.5	50 45 35	120 115 110

10-11 класс	Бег 30 м			Прыжок в длину с места			Челночный бег 4х9			Поднимание туловища за 1 мин.			Прыжки ч\з скакалку за 1 мин.		
оценка	5	4	3	5	4	3	5	4	3	5	4	3	5	4	3
девочки	5.0	5.8	5.9	180	148	130	10.4	10.8	11.0	40	27	20	135	110	70
мальчик и	4.5	5.2	5.1	227	200	170	9.5	9.9	10.0	50	45	40	140	130	120

КОНТРОЛЬНАЯ РАБОТА 10 класс
УГЛЕВОДОРОДЫ

1 вариант

1. Напишите структурные формулы соединений по их названиям:
а) 2, 2 -диметилпентан; б) 3 хлорпентин – 1; в) 2- метил;3 этилгептан ; г) гексадиен -1,3.
2. Изобразите две формулы изомеров и две формулы гомологов для 2-метилгексена.
3. Осуществите цепочку превращений: $C_2H_4 - C_2H_2 - C_6H_6 - C_6H_{12} - CO_2$
 $CH_3 - COH$
4. Вывести молекулярную формулу углеводорода по данным: массовая доля углерода – 65,7%,
относительная плотность по воздуху $D_{возд} = 1,45$.
5. При взаимодействии этилена массой 5,2 г с водой образовалось 8, 28 г. этилового спирта. Найдите,
сколько % это составляет от теоретического выхода.
6. Вычислите объем воздуха, который потребуется для полного сгорания 15 г бутадиена.

Примечание. При выполнении заданий 2,3,4,7,10 написать необходимые уравнения реакций

Контрольные работы по алгебре и началам анализа в 10 классе

Контрольная работа № 1 по теме «Действительные числа»

Вариант 1

1. Вычислить: 1) $\frac{\sqrt[3]{9} \cdot 3^5}{15^0 \cdot 27^2 \cdot 3^{\frac{-1}{3}}}$; 2) $\left(\sqrt[3]{2\sqrt{16}}\right)^2$.
 2. Известно, что $12^x = 3$. Найти 12^{2x-1} .
 3. Выполнить действия ($a > 0, b > 0$): 1) $a^{4+\sqrt{5}} \cdot \left(\frac{1}{a^{\sqrt{5}-1}}\right)^{\sqrt{5}+1}$; 2) $\frac{\sqrt[3]{a} + \sqrt[3]{ab}}{\sqrt[3]{a}} - \sqrt[3]{b}$.
 4. Сравнить числа: 1) $\left(\frac{2}{7}\right)^{\frac{3}{7}}$ и $\left(\frac{2}{7}\right)^{\frac{5}{7}}$; 2) $(4,2)^{\sqrt{7}}$ и $\left(4\frac{2}{5}\right)^{\sqrt{7}}$.
-
5. Записать бесконечную периодическую десятичную дробь $0,2(7)$ в виде обыкновенной.
 6. Упростить $\left(\frac{a^{\frac{1}{2}}+2}{a+2a^{\frac{1}{2}}+1} - \frac{a^{\frac{1}{2}}-2}{a-1}\right) \cdot \frac{a^{\frac{1}{2}}+1}{a^{\frac{1}{2}}}$ при $a > 0, a \neq 1$.

Вариант 2

1. Вычислить: 1) $\frac{2^9 \cdot \sqrt[5]{16} \cdot 8^0}{4^4 \cdot 2^{\frac{-1}{5}}}$; 2) $\left(\sqrt[3]{3\sqrt{81}}\right)^2$.
 2. Известно, что $8^x = 5$. Найти 8^{-x+2} .
 3. Выполнить действия ($a > 0, b > 0$): 1) $(a^{\sqrt{3}+1})^{\sqrt{3}} \cdot \frac{1}{a^{\sqrt{3}}}$; 2) $\frac{\sqrt[5]{ab} - \sqrt[5]{b}}{\sqrt[5]{b}} - \sqrt[5]{a}$.
 4. Сравнить числа: 1) $(0,7)^{\frac{-3}{8}}$ и $(0,7)^{\frac{-5}{8}}$; 2) $()^{\sqrt{3}}$ и $(3,14)^{\sqrt{3}}$.
-
5. Записать бесконечную периодическую десятичную дробь $0,3(1)$ в виде обыкновенной.
 6. Упростить $\left(\frac{x-y}{x^{\frac{3}{4}}+x^{\frac{1}{2}}y^{\frac{1}{4}}} - \frac{x^{\frac{1}{2}}-y^{\frac{1}{2}}}{x^{\frac{1}{4}}+y^{\frac{1}{4}}}\right) \cdot \left(\frac{y}{x}\right)^{-\frac{1}{2}}$ при $x > 0, y > 0$.

Контрольная работа № 2 по теме «Степенная функция»

Вариант 1

1. Найти область определения функции $y = \sqrt[4]{4-x^2}$.
2. Изобразить эскиз графика функции $y = x^{-5}$.
 - 1) Выяснить, на каких промежутках функция убывает
 - 2) Сравнить числа: а) $\left(\frac{1}{7}\right)^{-5}$ и 1; б) $(3,2)^{-5}$ и $(3\sqrt{2})^{-5}$.
3. Решить уравнение: 1) $\sqrt{1-x}=3$; 2) $\sqrt{x+2}=\sqrt{3-x}$; 3) $\sqrt{1-x}=x+1$;
4) $\sqrt{2x+5}-\sqrt{x+6}=1$.
4. Найти функцию, обратную к функции $y = (x-8)^{-1}$, указать её область определения и множество значений.
5. Решить неравенство $\sqrt{x+8} > x+2$.

Вариант 2

1. Найти область определения функции $y = (x^2 - 9)^{-\frac{1}{3}}$.
2. Изобразить эскиз графика функции $y = x^{-6}$.
 - 1) Выяснить, на каких промежутках функция возрастает.
 - 2) Сравнить числа: а) $\left(\frac{1}{3}\right)^{-6}$ и $\left(\frac{1}{\sqrt{2}}\right)^{-6}$; б) $(4,2)^{-6}$ и 1.
3. Решить уравнение: 1) $\sqrt{x-2}=4$; 2) $\sqrt{5-x}=\sqrt{x-2}$; 3) $\sqrt{1+x}=1-x$; 4) $\sqrt{3x+1}-\sqrt{x+8}=1$.
4. Найти функцию, обратную к функции $y = 2(x + 6)^{-1}$, указать её область определения и множество значений
5. Решить неравенство $\sqrt{x-3} > x-5$.

Контрольная работа № 3 по теме «Показательная функция»

Вариант 1

1. Решить уравнение: 1) $\left(\frac{1}{5}\right)^{2-3x}=25$; 2) $4^x + 2^x - 20 = 0$.
2. Решить неравенство $\left(\frac{3}{4}\right)^x > 1\frac{1}{3}$.
3. Решить систему уравнений $\begin{cases} x-y=4; \\ 5^{x+y}=25. \end{cases}$
4. Решить неравенство: 1) $(\sqrt{5})^{x-6} < \frac{1}{5}$; 2) $\left(\frac{2}{13}\right)^{x^2-1} \geq 1$.
5. Решить уравнение $7^{x+1} + 3 \cdot 7^x = 2^{x+5} + 3 \cdot 2^x$.

Вариант 2

1. Решить уравнение: 1) $(0,1)^{2x-3}=10$; 2) $9^x - 7 \cdot 3^x - 18 = 0$.
2. Решить неравенство $\left(1\frac{1}{5}\right)^x < \frac{5}{6}$.
3. Решить систему уравнений $\begin{cases} x+y=-2; \\ 6^{x+5y}=36. \end{cases}$
4. Решить неравенство: 1) $(\sqrt[3]{3})^{x+6} > \frac{1}{9}$; 2) $\left(1\frac{2}{7}\right)^{x^2-4} \leq 1$.
5. Решить уравнение $3^{x+3} + 3^x = 5 \cdot 2^{x+4} - 17 \cdot 2^x$.

Контрольная работа № 4 по теме «Логарифмическая функция»

Вариант 1

1. Вычислить: 1) $\log_{\frac{1}{2}} 16$; 2) $5^{1+\log_5 3}$; 3) $\log_3 135 - \log_3 20 + 2 \log_3 6$.
2. Сравнить числа $\log_{\frac{1}{2}} \frac{3}{4}$ и $\log_{\frac{1}{2}} \frac{4}{5}$.
3. Решить уравнение $\log_5(2x-1) = 2$.
4. Решить неравенство $\log_{\frac{1}{3}}(x-5) > 1$.
5. Решить уравнение $1 \log_2(x-2) + \log_2 x = 3$; $2 \log_8 x + \log_{\sqrt{2}} x = 14$.

6. Решить неравенство $\log_3^2 x - 2 \log_3 x \leq 3$.

Вариант 2

1. Вычислить: 1) $\log_3 \frac{1}{27}$; 2) $\left(\frac{1}{3}\right)^{2 \log_3 7}$; 3) $\log_2 56 + 2 \log_2 12 - \log_2 63$.

2. Сравнить числа $\log_{0,9} \frac{3}{2}$ и $\log_{0,9} \frac{4}{3}$.

3. Решить уравнение $\log_4(2x+3) = 3$.

4. Решить неравенство $\log_5(x-3) < 2$.

5. Решить уравнение 1) $\log_3(x-8) + \log_3 x = 2$; 2) $\log_{\sqrt{3}} x + \log_9 x = 10$.

6. Решить неравенство $\log_2^2 x - 3 \log_2 x \leq 4$.

Контрольная работа № 4 по теме «Определение синуса, косинуса, тангенса, котангенса. Тригонометрические тождества»

Вариант 1

1. Вычислить: 1) $\sin \frac{\pi}{3} - \cos \frac{\pi}{6} + \cos \pi$; 2) $\operatorname{tg} \frac{\pi - \sin \frac{3\pi}{2}}{2} + \cos 2\pi - \sin \pi$

2. Определить знак числа $\sin \alpha$, $\cos \alpha$, $\operatorname{tg} \alpha$, если 1) $\alpha = \frac{5\pi}{4}$; 2) $\alpha = -\frac{33\pi}{7}$; 3) $\alpha = 3,7$; 4) $\alpha = 283^\circ$.

3. Вычислите значение каждой из тригонометрических функций, если:

$\cos \alpha = \frac{1}{2}$ и $0 < \alpha < \frac{\pi}{2}$

4. Доказать тождество: $\sin^4 \alpha + 2 \cos^2 \alpha - \cos^4 \alpha = 1$.

5. Найти значение выражения:

1) $\sin 3\alpha - \cos 2\alpha$ при $\alpha = \frac{\pi}{6}$; 2) $\cos \frac{\alpha}{2} + \sin \frac{\alpha}{3}$ при $\alpha = \frac{\pi}{2}$.

Вариант 2

1. Вычислить: 1) $\cos \frac{\pi}{3} - \sin \frac{\pi}{6} - \sin \frac{3\pi}{2}$; 2) $3 \sin \frac{\pi}{6} + 2 \cos \frac{\pi}{6} - \operatorname{tg} \frac{\pi}{3}$.

2. Определить знак числа $\sin \alpha$, $\cos \alpha$, $\operatorname{tg} \alpha$, если 1) $\alpha = \frac{7\pi}{6}$; 2) $\alpha = -\frac{2\pi}{5}$; 3) $\alpha = -5,3$; 4) $\alpha = -150^\circ$.

3. Вычислите значение каждой из тригонометрических функций, если:

$\sin \alpha = \frac{5}{13}$ и $\frac{3\pi}{2} < \alpha < 2\pi$.

4. Доказать тождество: $\operatorname{ctg}^2 \alpha - \cos^2 \alpha = \operatorname{ctg}^2 \alpha \cdot \cos^2 \alpha$.

5. Найти значение выражения:

1) $2 \sin \alpha + \sqrt{2} \cos \alpha$ при $\alpha = \frac{\pi}{4}$; 2) $0,5 \cos \alpha - \sqrt{3} \sin \alpha$ при $\alpha = 60^\circ$.

Контрольная работа № 6 по теме «Основные тригонометрические формулы»

Вариант 1

1. Вычислить: 1) $\cos 765^\circ$; 2) $\sin \frac{19}{6} \pi$.

2. Вычислить $\sin \alpha$, если $\cos \alpha = \frac{5}{13}$ и $-\pi < \alpha < -5\pi$.

3. Упростить выражение: 1) $\sin(\alpha + \beta) + \sin(\alpha - \beta)$; 2) $\frac{\cos(\pi - \alpha) + \cos\left(\frac{3}{2}\pi + \alpha\right)}{1 + 2\cos(-\alpha) \cdot \sin(-\alpha)}$.

4. Решить уравнение $\sin\left(\frac{\pi}{2} - 3x\right) \cos 2x - 1 = \sin 3x \cos\left(\frac{3\pi}{2} - 2x\right)$.

5. Доказать тождество $\cos 4\alpha + 1 = \frac{1}{2} \sin 4\alpha \cdot (\operatorname{ctg} \alpha - \operatorname{tg} \alpha)$.

Вариант 2

1. Вычислить 1) $\sin 765^\circ$; 2) $\cos \frac{19}{6} \pi$.

2. Вычислить $\cos \alpha$, если $\sin \alpha = 0,3$ и $-\frac{7}{2}\pi < \alpha < -\frac{5}{2}\pi$.

3. Упростить выражение 1) $\cos(\alpha - \beta) - \cos(\alpha + \beta)$; 2) $\frac{\cos\left(\frac{3}{2}\pi - \alpha\right) + \cos(\pi + \alpha)}{1 + 2\cos(-\alpha) \cdot \sin\left(\alpha - \frac{\pi}{2}\right)}$.

4. Решить уравнение $\cos\left(\frac{3\pi}{2} + x\right) \cos 3x - \cos(\pi - x) \cdot \sin 3x = -1$.

5. Доказать тождество $(\operatorname{tg} \alpha + \operatorname{ctg} \alpha)(1 - \cos 4\alpha) = 4 \sin 2\alpha$.

Контрольная работа № 7 по теме «Тригонометрические уравнения»

Вариант 1

1. Решить уравнение: 1) $\sqrt{2} \cos x - 1 = 0$; 2) $3 \operatorname{tg} 2x + \sqrt{3} = 0$.

2. Найти решение уравнения $\sin \frac{x}{3} = \frac{-1}{2}$ на отрезке $[0; 3\pi]$.

3. Решить уравнение $3 \cos x - \cos^2 x = 0$;

4. Решите уравнения: 1) $6 \sin^2 x - \sin x = 1$; 2) $4 \sin x + 5 \cos x = 4$; 3) $\sin^4 x + \cos^4 x = \cos^2 2x + 0,25$.

Вариант 2

1. Решить уравнение: 1) $\sqrt{2} \sin x - 1 = 0$; 2) $\operatorname{tg} \frac{x}{2} - \sqrt{3} = 0$.

2. Найти решение уравнения $\cos \frac{x}{2} = \frac{1}{2}$ на отрезке $[0; 4\pi]$.

3. Решить уравнение $\sin^2 x - \sin x = 0$;

4. Решите уравнения: 1) $10 \cos^2 x + 3 \cos x = 1$; 2) $5 \sin x + \cos x = 5$;
3) $\sin^4 x + \cos^4 x = \sin^2 2x - 0,5$.

10 кл тест «Клетка строение и хим. состав»

1. Какую из перечисленных функций плазматическая мембрана не выполняет?
 - а) транспорт веществ;
 - б) защиту клетки;
 - в) взаимодействие с другими клетками;
 - г) синтез белка.
2. Основная функция лизосом - это:
 - а) синтез белков;
 - б) расщепление органических веществ клетки до мономеров;
 - в) избирательный транспорт веществ;
 - г) пиноцитоз.
3. Какую функцию выполняют белки, входящие в состав клеточной мембраны?
 - а) строительную;
 - б) защитную;
 - в) ферментативную;
 - г) все указанные функции.
4. Фагоцитоз – это:
 - а) захват клеткой жидкости;
 - б) захват твердых частиц;
 - в) транспорт веществ через мембрану;
 - г) ускорение биохимических реакций.
5. Какие клетки организма человека называются фагоцитами?
 - а) нейроны;
 - б) лейкоциты;
 - в) миоциты;
 - г) эритроциты.
6. Гидрофильные поверхности мембран образованы:
 - а) неполярными хвостами липидов;
 - б) полярными головками липидов;
 - в) белками;
 - г) углеводами.
7. В чем проявляется сходство митохондрий и хлоропластов?
 - а) в двумембранном принципе строения;
 - б) в наличии ДНК и РНК;
 - в) в способности к размножению;
 - г) во всех указанных особенностях.
8. Через липидный слой мембраны свободно проходит:
 - а) вода;
 - б) эфир;
 - в) глюкоза;
 - г) спирт.
9. В клетках каких организмов отсутствует клеточная стенка?
 - а) дрожжей;
 - б) красных водорослей;
 - в) цианобактерий;
 - г) простейших.
10. Какие структуры клетки, запасющие питательные вещества, не относят к органоидам?
 - а) вакуоли
 - б) лейкопласты;
 - в) хромопласты;
 - г) включения.
11. Изучать структуру органоидов клетки позволяет метод:
 - а) светового микроскопирования;
 - б) электронного микроскопирования;
 - в) центрифугирования;
 - г) культуры тканей.
12. Для изучения строения молекул полисахаридов и их роли в клетке используют метод:
 - а) биохимический;
 - б) электронной микроскопии;
 - в) цитогенетический;
 - г) световой микроскопии.
13. Гликокаликс в клетке образован:
 - а) липидами и нуклеотидами;
 - б) жирами и АТФ;
 - в) углеводами и белками;
 - г) нуклеиновыми кислотами.
14. Какие структуры образованы внутренней мембраной хлоропласта?
 - а) тилакоиды гран;
 - б) строма;
 - в) матрикс;
 - г) кристы.
15. Какие из органоидов клетки относятся к немембранным органоидам?
 - а) ядро и лизосомы;
 - б) аппарат Гольджи;
 - в) ЭПС;
 - г) рибосомы.
16. Плазматическая мембрана животной клетки, в отличие от клеточной стенки растений:

- а) состоит из клетчатки;
- б) состоит из белков и липидов;
- в) прочная, неэластичная;
- г) проницаема для всех веществ.

17. Укажите белки, которые образуются на рибосомах:

- а) белки первичной структуры;
- б) белки вторичной структуры;
- в) белки третичной структуры;
- г) белки четвертичной структуры.

18. В процессе пиноцитоза происходит поглощение:

- а) жидкости;
- б) газов;
- в) твердых веществ;
- г) комочков пищи.

3. Тесты с выбором нескольких правильных ответов

1. Укажите ученых, которые внесли вклад в развитие клеточной теории.

- а) Р. Вирхов;
- б) В.И. Вернадский;
- в) Т. Шванн;
- г) Г. Мендель;
- д) М. Шлейден;
- е) Т. Морган.

2. Плотная оболочка отсутствует в клетках:

- а) бактерий;
- б) млекопитающих;
- в) земноводных;
- г) грибов;
- д) птиц;
- е) растений.

3. К мембранным органоидам эукариотической клетки не относятся:

- а) лизосомы;
- б) вакуоли;
- в) клеточный центр;
- г) рибосомы;
- д) жгутики;
- е) включения.

4. Установите соответствие между наличием названных органоидов и типом клеток.

Органоиды	Типы клеток
А) митохондрии. Б) клеточная стенка. В) ядро. Г) аппарат Гольджи. Д) нуклеоид. Е) жгутики.	1) клетка печени животного; 2) бактериальная клетка.

С2 Общая масса митохондрий по отношению к массе клеток различных органов крысы составляет в поджелудочной железе – 7,9%, в печени – 18,4%, в сердце – 35,8%. Почему в клетках этих органов различное содержание митохондрий?

1. Главная заслуга Р. Гука в биологии заключается в том, что он:

- а) сконструировал первый микроскоп;
- б) открыл микроорганизмы;
- в) открыл клетку;
- г) сформулировал положения клеточной теории.

2. Укажите ученого, который ввел постулат клеточной теории «Клетка может возникнуть только из предшествующей клетки»:

- а) Я. Пуркинье; б) М. Шлейден;
- в) Т. Шванн; г) Р. Вирхов.

3. В каком году появился электронный микроскоп?

- а) в 1970 г.; б) в 1920 г.; в) в 1950 г.;
- г) в 1930 г.

4. Цитоплазма в клетке не выполняет функцию:

- а) транспорта веществ;
- б) внутренней среды;
- в) осуществления связи между ядром и органоидами;
- г) передачи наследственной информации.

5. К организмам, не имеющим клеточного строения, относятся:

- а) дрожанки;
- б) грибы;
- в) прокариоты;
- г) вирусы.

6. Клеточная стенка грибов содержит:
 а) хитин;б) целлюлозу;
 в) муреин;г) гликоген.
7. На мембранах ЭПС располагаются:
 а) митохондрии;б) рибосомы;
 в) хлоропласты;г) лизосомы.
8. Клетки растений отличаются от клеток животных:
 а) многоядерностью;
 б) наличием жгутиков;
 в) отсутствием клеточной стенки;
 г) наличием клеточной стенки.
9. Как называются внутренние структуры митохондрий?
 а) граны;б) кристы;в) матрикс;г) строма.
10. Синтез белка происходит в:
 а) аппарате Гольджи;
 б) рибосомах;
 в) гладкой ЭПС;
 г) лизосомах.
11. Какие структуры отсутствуют в клетках кожицы чешуи лука?
 а) хлоропласты;б) цитоплазма;
 в) ядро;г) вакуоли с клеточным соком.
12. Помимо ядра, в прокариотической клетке отсутствуют:
 а) клеточная оболочка;б) молекула ДНК;в) митохондрии;
 г) рибосомы.
13. Растения, грибы, животные – это эукариоты, так как их клетки:
 а) не имеют оформленного ядра;
 б) не делятся митозом;
 в) имеют оформленное ядро;
 г) имеют ядерную ДНК, замкнутую в кольцо.
14. Укажите основную функцию митохондрий.
 а) окислительное фосфорилирование;
 б) биосинтез белка;в) редупликация ДНК;
 г) синтез углеводов.
15. Граны хлоропластов состоят из:
 а) стромы;б) тилакоидов;
 в) крист; г) матрикса.
16. Все прокариотические и эукариотические клетки имеют:
 а) митохондрии и ядро;б) вакуоли и комплекс Гольджи;
 в) ядерную мембрану и хлоропласты;г) плазматическую мембрану и рибосомы.
17. Основным местом хранения наследственной информации у бактерий является:
 а) нуклеоид;
 б) мезосома;
 в) ядро;
 г) центриоль.
18. Какие организмы относят к прокариотам?
 а) вирусы;
 б) стрептококк;
 в) хламидомонада;
 г) улотрикс.
19. Какие органоиды клетки участвуют в образовании нитей веретена деления?
 а) микротрубочки;
 б) реснички;
 в) клеточная мембрана;
 г) рибосома.
20. Что такое хроматиды?
 а) деспирализованные хромосомы;
 б) перетяжка хромосом;
 в) конъюгирующие гомологичные хромосомы;
 г) структурные элементы хромосом, наиболее различимые во время метафазы митоза.
- Тесты с выбором нескольких правильных ответов
1. Какие методы используют для изучения строения и функций клетки?
 а) генная инженерия;б) микроскопирование;
 в) цитогенетический анализ;г) культуры клеток и тканей;
 д) центрифугирование;е) гибридизация.
2. Аппарат Гольджи встречается в клетках:
 а) животных;б) бактерий;в) грибов;г) растений;
 д) вирусов;е) сине-зеленых водорослей.
3. В живых организмах цитоплазматическая мембрана может быть покрыта:
 а) гликокаликсом;б) матриксом;в) клеточной стенкой;
 г) слизистой капсулой;д) клеточной пленкой;е) клеточной оболочкой.
- . Установите соответствие между особенностями строения и функциями и органоидами клетки.

Особенности органоидов	Органоиды
------------------------	-----------

А) расположены на гранулярной ЭПС. Б) синтез белка. В) фотосинтез. Г) состоят из двух субъединиц. Д) состоят из гран с тилакоидами. Е) образуют полисому.	1) рибосомы; 2) хлоропласты.
--	---------------------------------

2. Установите соответствие между характеристикой и органоидом клетки.

Характеристика	Органоиды клетки
А) внутренняя мембрана образует кристы. Б) основная функция – синтез АТФ. В) состоит из двух субъединиц. Г) основная функция – синтез белка. Д) двумембранный органоид. Е) немембранный органоид.	1) рибосомы; 2) митохондрии.

10 кл «Биосинтез белка»

1. Известно, что клетки многоклеточного организма имеют одинаковую генетическую информацию, но содержат разные белки. Какая из гипотез, объясняющих этот факт, наиболее верна?

- а) разнообразие белков не зависит от особенностей клетки;
- б) в каждом типе клеток реализуется только часть генетической информации организма;
- в) присутствие белков в клетке зависит не от генетической информации.

2. Кодовой единицей генетического кода является:

- а) нуклеотид;
- б) аминокислота;
- в) триплет;
- г) тРНК.

3. Однозначность генетического кода проявляется в том, что каждый триплет кодирует:

- а) несколько аминокислот;
- б) не более двух аминокислот;
- в) три аминокислоты;
- г) одну аминокислоту.

4. В ядре информация о последовательности аминокислот в молекуле белка с молекулы ДНК переписывается на молекулу:

- а) глюкозы;
- б) тРНК;
- в) иРНК;
- г) АТФ.

5. Соответствие триплета тРНК триплету в иРНК лежит в основе:

- а) взаимодействия тРНК с аминокислотой;
- б) передвижения рибосомы по иРНК;
- в) перемещения тРНК в цитоплазме;
- г) определения места аминокислоты в молекуле белка.

6. Транспортная РНК – это:

- а) аминокислота;
- б) липид;
- в) глюкоза;
- г) нуклеиновая кислота.

7. «Знаки препинания» между генами – это кодоны (триплеты):

- а) не кодирующие аминокислот;
- б) на которых кончается транскрипция;
- в) на которых начинается транскрипция;
- г) на которых начинается трансляция.

8. Если антикодоны тРНК состоят только из триплетов АУА, то из какой аминокислоты будет синтезироваться белок?

- а) из цистеина;
 - б) из тирозина;
 - в) из триптофана;
 - г) из фенилаланина.
9. Какой триплет тРНК комплементарен кодону ГЦУ на иРНК?
- а) ЦГТ;
 - б) АГЦ;
 - в) ГЦТ;
 - г) ЦГА.
10. Сколько нуклеотидов в гене, кодирующем последовательность 60 аминокислот в молекуле белка?
- а) 60;
 - б) 120;
 - в) 180;
 - г) 240.
11. В каком направлении происходит реализация наследственной информации?
- а) ДНК – иРНК – полипептид;
 - б) ДНК – тРНК – полипептид;
 - в) РНК – ДНК – полипептид;
 - г) ДНК – рРНК – полипептид.
12. Молекулы ДНК представляют собой материальную основу наследственности, так как в них закодирована информация о структуре молекул:
- а) полисахаридов;
 - б) белков;
 - в) липидов;
 - г) аминокислот.
13. Количество тРНК равно:
- а) количеству всех кодонов ДНК;
 - б) количеству кодонов иРНК, шифрующих аминокислоты;
 - в) количеству генов;
 - г) количеству белков в клетке.
- 14.. Второй этап синтеза белка заключается:
- а) в узнавании и присоединении аминокислоты к тРНК;
 - б) в снятии информации с ДНК;
 - в) в отрыве аминокислоты от тРНК на рибосоме;
 - г) в объединении аминокислоты в белковую цепь.
15. Синтез белка завершается в момент:
- а) появления на рибосоме «знака препинания» ;
 - б) истощения запасов ферментов;
 - в) узнавания кодона антикодоном;
 - г) присоединения аминокислоты к тРНК.

Тесты с выбором нескольких правильных ответов

1. Каковы особенности реакций биосинтеза белка в клетке?
- а) реакции носят матричный характер: белок синтезируется на иРНК;
 - б) реакции происходят с освобождением энергии;
 - в) на химические реакции расходуется энергия молекул АТФ;
 - г) реакции сопровождаются синтезом молекул АТФ;
 - д) ускорение реакций осуществляется ферментами;
 - е) синтез белка происходит на внутренней мембране митохондрий.
2. В чем проявляется взаимосвязь биосинтеза белка и окисления органических веществ?
- а) в процессе окисления органических веществ освобождается энергия, которая расходуется в ходе биосинтеза белка;
 - б) в процессе биосинтеза образуются органические вещества, которые используются в ходе окисления;
 - в) в процессе фотосинтеза используется энергия солнечного света;
 - г) через плазматическую мембрану в клетку поступает вода;
 - д) в процессе биосинтеза образуются ферменты, которые ускоряют реакции окисления;
 - е) реакции биосинтеза белка происходят в рибосомах с выделением энергии.
3. Какие из указанных процессов относятся к биосинтезу белка?
- а) рибосома нанизывается на иРНК;
 - б) в полостях и каналах ЭПС накапливаются органические вещества;
 - в) тРНК присоединяют аминокислоты и доставляют их к рибосоме;

- г) перед делением клетки из каждой хромосомы образуются по две хроматиды;
 д) присоединенные к рибосоме две аминокислоты взаимодействуют между собой с образованием пептидной связи;
 е) в ходе окисления органических веществ освобождается энергия.
 Установите соответствие

1. Установите соответствие между веществами, структурами, участвующими в синтезе белка с их функциями.

Вещества/структуры	Функции
А) участок ДНК. Б) иРНК. В) РНК-полимераза. Г) рибосома. Д) полисома. Е) АТФ. Ж) аминокислота. З) триплет ДНК.	1) переносит информацию на рибосомы; 2) место синтеза белка; 3) фермент, обеспечивающий синтез иРНК; 4) источник энергии для реакций; 5) мономер белка; 6) группа нуклеотидов, кодирующих одну аминокислоту; 7) ген, кодирующий информацию о белке; 8) группа рибосом, место сборки белков.

А	Б	В	Г	Д	Е	Ж	З

2. Установите соответствие между особенностями процессов биосинтеза белка и фотосинтеза.

Особенности процессов	Процессы
А) завершается образованием углеводов. Б) исходные вещества – аминокислоты. В) в основе лежат реакции матричного синтеза. Г) исходные вещества – углекислый газ и вода. Д) АТФ синтезируется в ходе процесса. Е) АТФ используется для протекания процесса.	1. биосинтез белка. 2. фотосинтез.

А	Б	В	Г	Д	Е

3. Установите соответствие между особенностями процессов биосинтеза белка и энергетического обмена.

Особенности процессов	Процессы
А) переписывание информации с ДНК на иРНК. Б) передача информации о первичной структуре полипептидной цепи из ядра к рибосоме. В) расщепление полимеров до мономеров. Г) расщепление глюкозы до ПВК и синтез двух молекул АТФ. Д) присоединение к рибосоме тРНК с аминокислотой и иРНК. Е) окисление ПВК до CO_2 и H_2O , сопровождаемые синтезом 36 молекул АТФ.	1) биосинтез белка. 2) энергетический обмен.

А	Б	В	Г	Д	Е

5. Установите последовательность

1. Установите последовательность реакций биосинтеза белка:

- А) снятие информации с ДНК.
 Б) узнавание антикодона тРНК своего кодона на иРНК.
 В) отщепление аминокислоты от тРНК.
 Г) поступление иРНК на рибосомы.
 Д) присоединение аминокислоты к белковой цепи с помощью фермента.

2. Установите последовательность этапов биосинтеза белка:

- А) присоединение аминокислоты к тРНК.

- Б) транскрипция.
- В) присоединение аминокислоты к полипептидной цепи.
- Г) транспортировка иРНК к рибосомам.
- Д) присоединение тРНК к иРНК (антикодон узнает кодон).
- Е) транспортировка аминокислот тРНК к рибосомам.

10 кл Генетика Решение задач на взаимодействие генов(Зачёт)

1. Решение задач на взаимодействие аллельных генов

Задача 1.

У крупного рогатого скота при генотипе АА красная масть, при генотипе аа – белая, при генотипе Аа – чалая. Имеется чалый бык, а коровы всех трех мастей. Какова вероятность появления чалого теленка в каждом из трех возможных скрещиваний?

Мать и отец с волнистыми волосами. Среди детей: один – с волнистыми, один – с курчавыми и один – с прямыми. Определить генотипы всех членов семьи.

Задача 2.

У норки темный мех неполно доминирует над белым (гетерозиготы – кохинуровые). Как распределятся по цвету меха 80 потомков от скрещивания кохинуровых самок и самцов?

Задача 3.

У редиса корнеплод может быть длинным, круглым или овальным. Определить характер наследования признака, если при самоопылении растений, имеющих овальный корнеплод, получено 121 растение с длинным корнеплодом, 119 – с круглым и 243 – с овальным.

Задача 4.

Желтая морская свинка при скрещивании с белой дает кремовых потомков. Скрещивание кремовых свинок между собой дало 13 желтых, 11 белых и 25 кремовых животных. Почему?

Примеры решения задач на кодоминирование –
наследование групп крови человека в системе АВО

Наследование групп крови человека в системе АВО

Группа крови	Генотипы
I (0)	J^0J^0 , или ОО
II (A)	J^AJ^A , J^AJ^0 , или АА, АО
III (B)	J^BJ^B , J^BJ^0 , или ВВ, ВО
IV (AB)	J^AJ^B , или АВ

Задача 1.

У женщины с I группой крови родился ребенок с I группой крови. Будет ли удовлетворен судом иск о признании отцовства к Л.М., у которого IV группа крови?

Задача 2.

У матери первая группа крови, у отца – неизвестна. Ребенок имеет первую группу крови. Может ли отец иметь вторую группу крови?

Задача 3.

При каких генотипах родителей дети могут иметь только II группу крови?

2. РЕШЕНИЕ ЗАДАЧ НА МНОЖЕСТВЕННОЕ ДЕЙСТВИЕ ГЕНА

Задача 1.

От скрещивания платиновых лисиц получено 185 лисят, из них 127 платиновых, 58 серебристых. а) почему в потомстве платиновых лисиц всегда происходит расщепление; б) каков генотип существующих платиновых и серебристых лисиц; в) отличается ли полученное расщепление потомства от ожидаемого по законам Менделя?

Задача 2.

От скрещивания серебристо-соболиного самца норки с нормальными темными самками получили в потомстве 345 серебристо-соболиных и 325 темных норок. Величина помета – в среднем 5,11 щенка. При скрещивании серебристо-соболиных особей между собой получено 196 серебристо-соболиных и 93 темных норки при средней величине помета 3,65 щенка. Объясните результаты скрещиваний, определите генотипы родителей и потомков.

Задача 3.

Серый каракулевый мех (ширази) красивее и ценится дороже, чем черный каракуль. Каких овец по окраске меха экономически выгодно отбирать для скрещиваний, чтобы получить как можно больше серых и черных каракульских ягнят, если гомозиготные серые особи летальны? Почему?

3. Решение задач на взаимодействие неаллельных генов

Задача 1.

От скрещивания растений люцерны с пурпурными и желтыми цветками в F_1 все цветки были зелеными, а в F_2 произошло расщепление: 169 – с зелеными цветками, 64 – с пурпурными, 67 – с желтыми и 13 – с белыми. Как наследуется признак? Определите генотипы исходных растений. Что получится, если скрестить растения F_1 с белоцветковым растением?

Задача №2

При скрещивании двух карликовых растений кукурузы было получено потомство нормальной высоты. В F_2 от скрещивания между собой растений F_1 было получено 452 растения нормальной высоты и 352 карликовых. Предложите гипотезу, объясняющую эти результаты, определите генотипы исходных растений.

Задача 3.

При скрещивании чистопородных белых леггорнов с чистопородными белыми шелковистыми курами все потомство оказалось белым, а в F_2 наблюдалось соотношение: 63 белых и 12 цветных. Дайте генетическое объяснение этому результату. Определите генотипы родителей.

Задача 4.

При скрещивании растений овса с метельчатой формой соцветия в первом поколении все растения имели метельчатые соцветия, а во втором среди 198 растений 10 имели одногривую метелку, остальные – метельчатую. Как наследуется признак? Каковы генотипы исходных растений и растений F_1 ? Что получится, если скрестить растения F_1 с растениями с одногривой метелкой из F_2 ?

Задача 5.

При скрещивании растений пшеницы с красным плотным колосом с растением с белым рыхлым колосом в первом поколении получили красные колосья средней плотности, а во втором – расщепление: 185 красных с плотным колосом, 360 красных средней плотности, 182 красных с рыхлым колосом, 12 белых с плотным колосом, 25 белых средней плотности, 10 белых с рыхлым колосом. Как наследуются признаки? Каковы генотипы исходных растений?

Задача 6.

Во втором поколении от скрещивания собак желтой и черной масти было получено 46 черных, 13 рыжих, 17 коричневых и 6 желтых щенков. Объясните расщепление, определите генотипы родителей, а также фенотип и генотип гибридов F_1 .

Задача 7.

При скрещивании кроликов агуты с черными в первом поколении получили крольчат с окраской агуты, а во втором – 68 агуты, 17 черных и 6 голубых крольчат. Объясните полученные результаты, определите генотипы родителей.

Тест по географии Особенности природы населения и хозяйства регионов мира

10 класс

1. Три верных утверждения по отношению к зарубежной Европе по сравнению с

другими регионами мира являются

- 1) по площади территории занимает последнее место
- 2) выделяется крупнейшими запасами бокситов, медных и полиметаллических руд
- 3) насчитывается наибольшее количество стран с естественной убылью населения
- 4) по доле используемого гидроэнергопотенциала занимает одно из последних мест
- 5) является крупнейшим мировым производителем ржи, винограда, сахарной свеклы

и льна-долгунца

2. Для зарубежной Европы **не** характерно

- 1) отсутствие зависимых территорий (колониальных владений)
- 2) то, что по количеству монархий она уступает только зарубежной Азии
- 3) то, что основная часть верующего населения исповедует христианство
- 4) вывоз значительного количества сырья

3. Три верных характеристиками зарубежной Азии по сравнению с другими регионами мира являются

- 1) две страны региона входят в **мировую десятку** по площади территории
- 2) выделяется крупнейшими запасами нефти и природного газа
- 3) по численному приросту населения (в млн чел.) уступает только Африке
- 4) по объему производства промышленной продукции уступает не только Северной,

но и Латинской Америке

5) является крупнейшим мировым производителем риса, хлопка и чая

4. Для зарубежной Азии **не** характерно

- 1) то, что в период колониального раздела мира все страны утратили независимость
- 2) то, что из всех регионов мира только здесь сохранились абсолютные монархии
- 3) отсутствие стран, в которых основная часть верующего населения исповедует христианство
- 4) то, что ряд стран относится к разряду беднейших

5. Три верных характеристиками Африки по сравнению с другими регионами мира являются

- 1) количество стран превышает 30
- 2) выделяется крупнейшими запасами черноземных почв и хвойной древесины
- 3) по темпам прироста населения занимает первое место
- 4) по объемам производства промышленной продукции уступает всем регионам мира
- 5) является крупнейшим поставщиком на мировой рынок пшеницы, подсолнечника и мяса

6. Для Африки **не** характерно

- 1) превращение на рубеже XIX-XX вв. в «заповедник колониализма»
- 2) то, что большая часть стран имеет республиканскую форму правления
- 3) то, что здесь проживают представители нескольких основных и смешанных

человеческих рас

4) то, что по уровню экономического развития особенно выделяются страны Западной Африки

7. Три верными характеристиками Северной Америки по сравнению с другими регионами мира являются

- 1) в состав входят две страны-гиганта
- 2) выделяется крупнейшими запасами всех видов минеральных ресурсов, но испытывает острый дефицит водных, земельных и лесных ресурсов
- 3) является крупнейшим поставщиком трудовых эмигрантов в Европу и нефтедобывающие страны зарубежной Азии
- 4) хотя обладает высокоразвитой горнодобывающей промышленностью, в мире выделяется преимущественным развитием наиболее наукоемких отраслей
- 5) является крупнейшим мировым экспортером сельскохозяйственной продукции

8. Для Северной Америки **не** характерно (ны)

- 1) отсутствие зависимых территорий (колониальных владений и т.д.)
- 2) наличие стран с федеративным типом административно-территориального устройства
- 3) то, что коренное население составляет незначительную часть населения региона
- 4) лидирующие позиции в мировом авиастроении

9. Три верными характеристиками Латинской Америки по сравнению с другими регионами мира являются

- 1) входящие в состав региона страны крайне неоднородны: есть одна страна-гигант, несколько крупных стран и многочисленные страны-карлики
- 2) выделяется крупнейшими запасами угля, железной руды, фосфоритов и калийных солей
- 3) по численности городского населения опережает все регионы, кроме зарубежной Азии и зарубежной Европы
- 4) по уровню развития промышленного производства уступает не только наиболее передовым регионам, но и Африке
- 5) является крупнейшим поставщиком на мировой рынок сои, кофе, апельсинов и бананов

10. Для Латинской Америки **не** характерно

- 1) количество зависимых территорий (колониальных владений) превышает 10
- 2) отсутствие стран с федеративным типом административно-территориального устройства
- 3) преобладание в расовой структуре населения некоторых стран «белых» (европейских) иммигрантов и их потомков
- 4) наличие нескольких супергородов (с численностью населения свыше 10 млн чел.)

11. Три верными характеристиками Австралии и Океании по сравнению с другими регионами мира являются

- 1) в состав региона входят несколько стран, площадь территории которых превышает 1 млн кв. км

- 2) выделяются крупнейшими запасами водных, гидроэнергетических и лесных ресурсов
- 3) по численности населения занимают последнее место
- 4) ведущими направлениями развития промышленности является добыча минерального сырья и производство продукции невысокой степени переработки
- 5) являются крупнейшими поставщиками на мировой рынок пшеницы, мяса, молока и шерсти

12. Для Австралии и Океании не характерно

- 1) количественное преобладание мелких и мельчайших стран
- 2) отсутствие стран с монархической формой правления
- 3) широкое распространение английского и французского языков в качестве официальных
- 4) ни в одной стране региона доля городского населения не превышает 1/2

Тест по теме; «Политическая карта». Вариант № 1

1. Укажите в предложенном списке европейские страны:

- | | | | | |
|-------------------|-------------|----------------|---------------|---------------|
| 1) Норвегия | 3) Уругвай | 5) Австрия | 7) Грузия | 9) Конго |
| 2) Новая Зеландия | 4) Словения | 6) Лихтенштейн | 8) Сан-Марино | 10) Никарагуа |

2. Укажите в предложенном списке страны Африки, не имеющие выхода к Мировому океану:

- | | | | | |
|------------|------------|------------|------------|------------------|
| 1) Нигерия | 3) Марокко | 5) Боливия | 7) Бурунди | 9) Эритрея |
| 2) Эфиопия | 4) Нигер | 6) Малави | 8) Конго | 10) Буркина-Фасо |

3. Укажите в предложенном списке страны Атлантики:

- | | | | | |
|-------------------|-----------|-------------|-------------|-------------|
| 1) Великобритания | 3) Турция | 5) Мексика | 7) Габон | 9) Болгария |
| 2) Италия | 4) Египет | 6) Колумбия | 8) Мозамбик | 10) Гренада |

4. Укажите в предложенном списке страны Латинской Америки, имеющие выход к Мировому океану:

- | | | | | |
|------------|--------------|-------------|--------------|-------------|
| 1) Мексика | 3) Колумбия | 5) Уругвай | 7) Свазиленд | 9) Чили |
| 2) Ямайка | 4) Аргентина | 6) Парагвай | 8) Боливия | 10) Суринам |

5. Укажите в предложенном списке городов только столицы стран, имеющих сухопутную границу с Индией:

- | | | | | |
|------------|---------------|-------------|-----------|---------------|
| 1) Москва | 3) Пекин | 5) Тхимпху | 7) Дакка | 9) Янгон |
| 2) Душанбе | 4) Улан-Батор | 6) Пномпень | 8) Карачи | 10) Исламабад |

6. Укажите группу, в которой содержатся только верные утверждения в парах «страна — столица этой страны» :

- 1) Украина — Минск, Словения — Братислава, Германия — Бонн;
- 2) Бразилия — Сан-Паулу, Египет — Каир, Ирак — Багдад;
- 3) Индия — Дели, Австралия — Сидней, Румыния — Бухарест;
- 4) Испания — Мадрид, Португалия — Лиссабон, Мьянма — Янгон.

7. Укажите в предложенном списке столицы государств Африки:

- | | | | |
|-----------|--------------|------------------|-------------|
| 1) Рабат, | 3) Асмэра, | 5) Порт-Морсби, | 7) Киншаса, |
| 2) Каир, | 4) Бужумбура | 6) Йоханнесбург, | 8) Лагос. |

8. Укажите в предложенном списке столицы стран, входящих в «большую восьмерку»

- | | | | | |
|------------|--------------|---------------|--------------|-------------|
| 1) Лондон, | 3) Оттава, | 5) Амстердам, | 7) Канберра, | 9) Монреаль |
| 2) Дублин, | 4) Брюссель, | 8) Лиссабон, | 6) Рим | 10) Женева. |

9. Укажите в предложенном списке городов столицы стран «переселенческого капитализма»

- | | | | | |
|---------------|--------------|---------------|---------------|------------|
| 1) Вашингтон, | 3) Сантьяго. | 5) Веллингтон | 7) Тель-Авив, | 9) Каракас |
| 2) Токио | 4) Канберра | 6) Кейптаун | 6) Сантьяго. | 8) Сеул |

10) Сингапур.

10. Укажите в предложенном списке городов столицы «ключевых» развивающихся стран

- | | | | | |
|----------|--------------|-------------------|-------------|--------------|
| 1) Дели, | 3) Джакарта, | 5) Рио-де-Жанейро | 7) Мехико | 9) Претория, |
| 2) Пекин | 4) Сеул | 6) Буэнос-Айрес | 8) Канберра | 10) Тегеран. |

11. Укажите в предложенном списке городов столицы стран, именуемых «азиатскими тиграми (или драконами)

- | | | | |
|-----------|--------------|----------|------------|
| 1) Дели, | 3) Мехико | 5) Сеул, | 7) Эр-Рияд |
| 2) Янгон, | 6) Сингапур, | | |

12. Укажите в предложенном списке государств страну с республиканской формой государственного правления

- | | |
|--------------------|---------------|
| 1) Великобритания, | 3) Финляндия, |
| 2) Испания, | 4) Швеция. |

13. Укажите в предложенном списке государств страну — конституционную монархию

- | | |
|----------------|-----------------------|
| 1) Мавритания, | 3) Саудовская Аравия, |
| 2) Марокко, | 4) Оман. |

14. Укажите в предложенном списке городов столицы стран с республиканской формой правления

- | | | | | |
|--------------|----------------|-----------|-----------|-----------|
| 1) Вашингтон | 3) Аддис-Абеба | 5) Амман | 7) Дели, | 9) Токио |
| 2) Монреаль | 4) Рабат | 6) Карачи | 8) Манила | 10) Сеул. |

15. Укажите в предложенном списке городов столицы стран — конституционных монархий

- | | | | | |
|---------|-----------|-----------|----------|----------|
| 1) Осло | 3) Масеру | 5) Маскат | 7) Вадуц | 9) Рабат |
|---------|-----------|-----------|----------|----------|

- 2) Абуджа, 4) Виндхук 6) Багдад 8) Дакка 10) Сува.

16. Укажите распространенность республиканской формы правления:

- 1) 1/10 всех стран мира, 4) 1/2 всех стран мира,
2) 1/6 всех стран мира, 5) 3/4 всех стран мира,
3) 1/4 всех стран мира, 6) 5/6 всех стран мира.

17. Укажите в предложенном списке городов столицы стран с унитарной формой административно-территориального устройства

- 1) Лиссабон, 3) Берн 5) Анкара 7) Монреаль 9) Канберра
2) Амстердам 4) Бразилиа 6) Куала-Лампур 8) Дели 10) Афины.

18. Укажите в предложенном списке городов столицы стран с федеративной формой административно-территориального устройства :

- 1) Рим 3) Берн 5) Анкара 7) Монреаль 9) Канберра
2) Вашингтон 4) Бразилиа 6) Куала-Лампур 8) Дели 10) Тирана.

19. Укажите примерное число экономически развитых стран в мире

- 1) около 20, 3) около 40 5) около 60 7) около 80
2) около 30, 4) около 50 6) около 70 8) около 90.

20. Укажите семь самых больших стран площадью свыше 3 млн км² :

- 1) Россия, 3) Аргентина 5) Бразилия 7) Казахстан 9) Саудовская Аравия
2) Китай, 4) Индия 6) США 8) Австралия 10) Канада

21. Укажите часть населения земного шара, живущих в 10 государствах, с числом жителей более 100 млн человек в каждом

- 1) 1/5 часть населения земного шара,
2) 2/5 части населения земного шара,
3) 1/2 часть населения земного шара,
4) 8/5 части населения земного шара.

22. Укажите верные утверждения :

- 1) Семь самых больших по площади стран (каждая площадью более 3 млн км²) занимают 50% всей земной суши;
2) 10 самых больших стран, с числом жителей более 100 млн человек в каждой, сосредоточили 60% населения земного шара

23. В каждой паре стран укажите ту, что расположена восточнее:

- 1) Кения 3) Перу-Мексика 5) Фиджи – Вануату
2) Оман- Бангладеш 4) Лихтенштейн- Люксембург

24. Укажите остров, на котором находятся территории сразу трех государств:

- 1) Ирландия 3) Новая Гвинея 5) Мадагаскар
2) Калимантан 4) Огненная Земля 6) Тасмания

Тест по теме; «Политическая карта». Вариант № 2

1. Укажите в предложенном списке страны Австралии и Океании:

- | | | | | |
|-------------------|------------|----------------------|---------------|----------------|
| 1) Доминика | 3) Уругвай | 5) Тринидад и Тобаго | 7) Науру | 9) Эритрея |
| 2) Новая Зеландия | 4) Тувалу | 6) Того | 8) Сан-Марино | 10) Микронезия |

2. Укажите в предложенном списке страны Европы, имеющие выход к Мировому океану:

- | | | | | |
|-------------|-------------|--------------|---------------|---------------|
| 1) Ирландия | 3) Швеция | 5) Швейцария | 7) Сан-Марино | 9) Македония |
| 2) Испания | 4) Словения | 6) Австрия | 8) Албания | 10) Словакия. |

3. Укажите в предложенном списке страны, по которым протекает река Дунай:

- | | | | | |
|--------------|-------------|-------------|-------------|----------------|
| 1) Швейцария | 3) Чехия | 5) Венгрия | 7) Хорватия | 9) Болгария |
| 2) Германия | 4) Словакия | 6) Словения | 8) Румыния | 10) Белоруссия |

4. Укажите в предложенном списке страны, граничащие с Венгрией:

- | | | | | |
|-------------|-------------|-------------|--------------|--------------|
| 1) Германия | 3) Чехия | 5) Украина | 7) Польша | 9) Хорватия |
| 2) Австрия | 4) Словакия | 6) Молдавия | 8) Югославия | 10) Словения |

5. Укажите только правильные утверждения в парах «страна-столица этой страны»:

- | | | | | |
|-------------------|-----------------------------|--------------------|-----------------|---------------------|
| 1) Россия-Москва | 3) Дания-Бонн | 5) Канада -Торонто | 7) Китай-Пекин | 9) Боливия -Каракас |
| 2) Польша-Варшава | 4) Бразилия- Рио-де-Жанейро | 6) Иран-Тегеран | 8) США-Нью-Йорк | |
- 10) Бутан-Катманду.

6. Укажите в предложенном списке столицы, расположенные на морских побережьях :

- | | | | | |
|---------------|--------------|-------------|------------|---------------|
| 1) Стокгольм, | 3) Барселона | 5) Луанда | 7) Абуджа | 9) Пекин |
| 2) Тирана | 4) Лиссабон | 6) Кейптаун | 8) Абиджан | 10) Сантьяго. |

7. Укажите в предложенном списке страну, входящую в «большую восьмерку» :

- | | | | |
|------------|-----------|---------------|------------|
| 1) Испания | 2) Италия | 3) Нидерланды | 4) Швеция. |
|------------|-----------|---------------|------------|

8. Укажите в предложенном списке страну «переселенческого капитализма»

- | | | | |
|--------|-------------|--------------|---------|
| 1) США | 2) Бразилия | 3) Аргентина | 4) ЮАР. |
|--------|-------------|--------------|---------|

9. Укажите в предложенном списке стран «ключевую» развивающую страну

- | | | | |
|----------|--------------|--------------|------------|
| 1) Китай | 2) Индонезия | 3) Аргентина | 4) Мексика |
|----------|--------------|--------------|------------|

10. Укажите в предложенном списке стран новую индустриальную страну

- | | |
|-----------|---|
| 1) Китай, | 3) Республика Корея, |
| 2) Индия, | 4) Корейская Народно-Демократическая республика |

11. Укажите число суверенных государств в современном мире менее

- | | | |
|------------|------------|------------|
| 1) 50, | 3) 110—150 | 5) 260—300 |
| 2) 50—100, | 4) 180—250 | 6) 320—350 |

12. Укажите в предложенном списке государств страну с монархической формой правления

- | | | | |
|----------|---------|-------------|-----------|
| 1) Ирак, | 2) Иран | 3) Иордания | 4) Йемен. |
|----------|---------|-------------|-----------|

13. Укажите в предложенном списке государств страну — абсолютную монархию

- | | | | |
|-------------|-------------|------------|------------|
| 1) Малайзия | 2) Камбоджа | 3) Таиланд | 4) Бруней. |
|-------------|-------------|------------|------------|

20. Укажите в предложенном списке городов столицы стран с монархической формой правления :

- | | | | | |
|-----------|--------------|-----------|------------|---------------|
| 1) Мадрид | 3) Тегеран | 5) Рабат | 7) Мбабане | 9) Эль-Кувейт |
| 2) Осло | 4) Роттердам | 6) Мапуту | 8) Эр-Рияд | 10) Бангкок. |

14. Укажите в предложенном списке городов столицы стран -абсолютных монархий :

- | | | | | |
|-----------|-------------|-------------|---------------|-------------|
| 1) Янгон, | 3) Вьентьян | 5) Сингапур | 7) Эль-Кувейт | 9) Катманду |
| 2) Дакка, | 4) Эр-Рияд, | 6) Абу-Даби | 8) Маскат | 10) Тирана |

15. Укажите реальное число государств-монархий в мире :

- | | | |
|--------------|-------------|--------------|
| 1) около 10 | 3) около 30 | 5) около 50 |
| 2) около 20, | 4) около 40 | 6) около 80. |

16. Укажите в предложенном списке стран государство с унитарной формой административно-территориального устройства :

- | | | | |
|------------|--------------|------------|----------------|
| 1) Бельгия | 2) Швейцария | 3) Австрия | 4) Нидерланды. |
|------------|--------------|------------|----------------|

17. Укажите в предложенном списке стран государство с федеративной формой административно-территориального устройства

- | | | | |
|---------|---------|-------------|--------------|
| 1) Чили | 2) Перу | 3) Колумбия | 4) Бразилия. |
|---------|---------|-------------|--------------|

18. Укажите распространенность федеративной формы административно-территориального устройства (деления) стран

- | | |
|--------------------------------|--------------------------------|
| 1) примерно в 10 странах мира, | 4) примерно в 40 странах мира, |
|--------------------------------|--------------------------------|

2) примерно в 20 странах мира, 5) примерно в 50 странах мира.

3) примерно в 30 странах мира,

19. Укажите примерное число стран и территорий на современной политической карте:

1) 100—150 3) 250—300 5) 350—400,

2) 200—250 4) 300—350 6) 400—450.

20. Укажите в списке стран государства с числом жителей более 100 млн человек в каждом

1) Иран 3) Пакистан 5) Индонезия 7) Россия 9) Германия

2) Бангладеш, 4) Вьетнам 6) Япония 8) Нигерия 10) Мексика

21. Укажите часть обитаемой суши, приходящейся на семь крупнейших по территории государств мира :

1) 2/5 части обитаемой суши, 2) 1/2 часть обитаемой суши,

3) 3/5 части обитаемой суши, 4) 4/5 части обитаемой суши.

46. Укажите в предложенном списке 5 стран Зарубежной Азии, которые не имеют морских границ:

1) Турция 3) Афганистан 5) Эфиопия 7) Непал 9) Тибет

2) Бутан 4) Пакистан 6) Йемен 8) Лаос 10) Монголия

22. Укажите группу, в которой страны в правильном порядке расставлены в направлении с севера на юг

1) Норвегия, Дания, Швейцария, Бельгия, 3) Нигерии, Конго, Зимбабве, Лесото

2) Турция, Сирия, Йемен, Оман, , 4) Гватемала, Никарагуа, Коста-Рика, Гондурас.

23. Укажите «лишние» страны в перечне стран, пересекаемых экватором:

1) Бразилия 2) Индонезия 3) Танзания, 4) Венесуэла 5) Эквадор 6) Габон

24. Укажите примерное число стран, входящих в Содружество, возглавляемое Великобританией:

1) 10 3) 30 5) 50 7) 80 9) 100

2) 20 4) 40 6) 60 8) 90 10) 120

Тест по теме; «Политическая карта». Вариант № 2

1. Укажите в предложенном списке страны Австралии и Океании:

- | | | | | |
|-------------------|------------|----------------------|---------------|----------------|
| 1) Доминика | 3) Уругвай | 5) Тринидад и Тобаго | 7) Науру | 9) Эритрея |
| 2) Новая Зеландия | 4) Тувалу | 6) Того | 8) Сан-Марино | 10) Микронезия |

2. Укажите в предложенном списке страны Европы, имеющие выход к Мировому океану:

- | | | | | |
|-------------|-------------|--------------|---------------|---------------|
| 1) Ирландия | 3) Швеция | 5) Швейцария | 7) Сан-Марино | 9) Македония |
| 2) Испания | 4) Словения | 6) Австрия | 8) Албания | 10) Словакия. |

3. Укажите в предложенном списке страны, по которым протекает река Дунай:

- | | | | | |
|--------------|-------------|-------------|-------------|----------------|
| 1) Швейцария | 3) Чехия | 5) Венгрия | 7) Хорватия | 9) Болгария |
| 2) Германия | 4) Словакия | 6) Словения | 8) Румыния | 10) Белоруссия |

4. Укажите в предложенном списке страны, граничащие с Венгрией:

- | | | | | |
|-------------|-------------|-------------|--------------|--------------|
| 1) Германия | 3) Чехия | 5) Украина | 7) Польша | 9) Хорватия |
| 2) Австрия | 4) Словакия | 6) Молдавия | 8) Югославия | 10) Словения |

5. Укажите только правильные утверждения в парах «страна-столица этой страны»:

- | | | | | |
|-------------------|-----------------------------|--------------------|-----------------|---------------------|
| 1) Россия-Москва | 3) Дания-Бонн | 5) Канада -Торонто | 7) Китай-Пекин | 9) Боливия -Каракас |
| 2) Польша-Варшава | 4) Бразилия- Рио-де-Жанейро | 6) Иран-Тегеран | 8) США-Нью-Йорк | |
- 10) Бутан-Катманду.

6. Укажите в предложенном списке столицы, расположенные на морских побережьях :

- | | | | | |
|---------------|--------------|-------------|------------|---------------|
| 1) Стокгольм, | 3) Барселона | 5) Луанда | 7) Абуджа | 9) Пекин |
| 2) Тирана | 4) Лиссабон | 6) Кейптаун | 8) Абиджан | 10) Сантьяго. |

7. Укажите в предложенном списке страну, входящую в «большую восьмерку» :

- | | | | |
|------------|-----------|---------------|------------|
| 1) Испания | 2) Италия | 3) Нидерланды | 4) Швеция. |
|------------|-----------|---------------|------------|

8. Укажите в предложенном списке страну «переселенческого капитализма»

- | | | | |
|--------|-------------|--------------|---------|
| 1) США | 2) Бразилия | 3) Аргентина | 4) ЮАР. |
|--------|-------------|--------------|---------|

9. Укажите в предложенном списке стран «ключевую» развивающую страну

- | | | | |
|----------|--------------|--------------|------------|
| 1) Китай | 2) Индонезия | 3) Аргентина | 4) Мексика |
|----------|--------------|--------------|------------|

10. Укажите в предложенном списке стран новую индустриальную страну

- | | |
|-----------|---|
| 1) Китай, | 3) Республика Корея, |
| 2) Индия, | 4) Корейская Народно-Демократическая республика |

11. Укажите число суверенных государств в современном мире менее

- | | | |
|------------|------------|------------|
| 1) 50, | 3) 110—150 | 5) 260—300 |
| 2) 50—100, | 4) 180—250 | 6) 320—350 |

12. Укажите в предложенном списке государств страну с монархической формой правления

- | | | | |
|----------|---------|-------------|-----------|
| 1) Ирак, | 2) Иран | 3) Иордания | 4) Йемен. |
|----------|---------|-------------|-----------|

13. Укажите в предложенном списке государств страну — абсолютную монархию

- | | | | |
|-------------|-------------|------------|------------|
| 1) Малайзия | 2) Камбоджа | 3) Таиланд | 4) Бруней. |
|-------------|-------------|------------|------------|

20. Укажите в предложенном списке городов столицы стран с монархической формой правления :

- | | | | | |
|-----------|--------------|-----------|------------|---------------|
| 1) Мадрид | 3) Тегеран | 5) Рабат | 7) Мбабане | 9) Эль-Кувейт |
| 2) Осло | 4) Роттердам | 6) Мапуту | 8) Эр-Рияд | 10) Бангкок. |

14. Укажите в предложенном списке городов столицы стран -абсолютных монархий :

- | | | | | |
|-----------|-------------|-------------|---------------|-------------|
| 1) Янгон, | 3) Вьентьян | 5) Сингапур | 7) Эль-Кувейт | 9) Катманду |
| 2) Дакка, | 4) Эр-Рияд, | 6) Абу-Даби | 8) Маскат | 10) Тирана |

15. Укажите реальное число государств-монархий в мире :

- | | | |
|--------------|-------------|--------------|
| 1) около 10 | 3) около 30 | 5) около 50 |
| 2) около 20, | 4) около 40 | 6) около 80. |

16. Укажите в предложенном списке стран государство с унитарной формой административно-территориального устройства :

- | | | | |
|------------|--------------|------------|----------------|
| 1) Бельгия | 2) Швейцария | 3) Австрия | 4) Нидерланды. |
|------------|--------------|------------|----------------|

17. Укажите в предложенном списке стран государство с федеративной формой административно-территориального устройства

- | | | | |
|---------|---------|-------------|--------------|
| 1) Чили | 2) Перу | 3) Колумбия | 4) Бразилия. |
|---------|---------|-------------|--------------|

18. Укажите распространенность федеративной формы административно-территориального устройства (деления) стран

- | | |
|--------------------------------|--------------------------------|
| 1) примерно в 10 странах мира, | 4) примерно в 40 странах мира, |
|--------------------------------|--------------------------------|

2) примерно в 20 странах мира, 5) примерно в 50 странах мира.

3) примерно в 30 странах мира,

19. Укажите примерное число стран и территорий на современной политической карте:

1) 100—150 3) 250—300 5) 350—400,

2) 200—250 4) 300—350 6) 400—450.

20. Укажите в списке стран государства с числом жителей более 100 млн человек в каждом

1) Иран 3) Пакистан 5) Индонезия 7) Россия 9) Германия

2) Бангладеш, 4) Вьетнам 6) Япония 8) Нигерия 10) Мексика

21. Укажите часть обитаемой суши, приходящейся на семь крупнейших по территории государств мира :

1) 2/5 части обитаемой суши, 2) 1/2 часть обитаемой суши,

3) 3/5 части обитаемой суши, 4) 4/5 части обитаемой суши.

46. Укажите в предложенном списке 5 стран Зарубежной Азии, которые не имеют морских границ:

1) Турция 3) Афганистан 5) Эфиопия 7) Непал 9) Тибет

2) Бутан 4) Пакистан 6) Йемен 8) Лаос 10) Монголия

22. Укажите группу, в которой страны в правильном порядке расставлены в направлении с севера на юг

1) Норвегия, Дания, Швейцария, Бельгия, 3) Нигерии, Конго, Зимбабве, Лесото

2) Турция, Сирия, Йемен, Оман, , 4) Гватемала, Никарагуа, Коста-Рика, Гондурас.

23. Укажите «лишние» страны в перечне стран, пересекаемых экватором:

1) Бразилия 2) Индонезия 3) Танзания, 4) Венесуэла 5) Эквадор 6) Габон

24. Укажите примерное число стран, входящих в Содружество, возглавляемое Великобританией:

1) 10 3) 30 5) 50 7) 80 9) 100

2) 20 4) 40 6) 60 8) 90 10) 120

Тест по теме: «Природные ресурсы мира»

- Какие два огромных по протяженности пояса образуют леса мира?
А) северный и западный Б) южный и западный В) северный и южный
- По количеству нефтеносных бассейнов особо выделяется:
А) Персидский залив Б) Финский залив В) Ботнический залив
- Обрабатываемые земли составляют мирового земельного фонда
А.11%
Б.30%
- Наиболее обеспечена пашней на душу населения
А. Франция
Б.Австралия
В.Индия
- Ресурсообеспеченность – это:
А.совокупность всех природных ресурсов на территории страны
Б.количество ресурсов, потребляемых в течение одного года
В.соотношение между общегеологическими и разведанными запасами полезных ископаемых
Г.соотношение между запасами природных ресурсов и размерами их использования
- Мировые месторождения нефти сосредоточены:
А.Азии, С. Америке, С. Африке
Б.Австралии, Африке, Ю. Америке
В.Австралии, Ю. Америке, Ю. Африке
- Наибольшим гидроэнергетическим потенциалом обладают страны:
А Китай, Россия, США, Заир, Канада, Бразилия.
Б. Франция, Россия, США, Германия, Канада, Бразилия
- Жидкие отходы производства загрязняют в первую очередь:
А. Гидросферу
Б. Атмосферу
В. Литосферу
- Наиболее богаты минеральными ресурсами:
А. Россия, США, Канада, Австралия, Китай
Б. Япония, Швейцария, Великобритания
В. Ближний Восток
Г. ЮАР, Канада, Австралия
- Соотношение между величиной запасов и размерами добычи называется:
А) Природные ресурсы.
Б) Ресурсообеспеченность.
В) Географическая среда.
- Большая часть запасов нефти сосредоточена:
А) В развитых странах.
Б) В развивающихся странах.
В) В странах ОПЕК.
- По разведанным ресурсам угля в первую тройку стран входят:
А) Германия, Китай, Россия.
Б) Египет, Китай, Россия.
В) Австралия, ЮАР, Индия.
- Выберите вариант, в котором правильно указана тенденция изменения структуры земельного фонда планеты:
А) Увеличивается площадь лесов.
Б) Уменьшается площадь пашни.
В) Увеличивается площадь пашни.
Г) Не изменяется структура земельного фонда мира.

14 В первую тройку стран, наиболее богатых пресной водой на душу населения, входят'

Тест по теме: «Природные ресурсы мира»

- Какие два огромных по протяженности пояса образуют леса мира?
А) северный и западный Б) южный и западный В) северный и южный
- По количеству нефтеносных бассейнов особо выделяется:
А) Персидский залив Б) Финский залив В) Ботнический залив
- Обрабатываемые земли составляют мирового земельного фонда
А.11%
Б.30%
- Наиболее обеспечена пашней на душу населения
А. Франция
Б.Австралия
В.Индия
- Ресурсообеспеченность – это:
А.совокупность всех природных ресурсов на территории страны
Б.количество ресурсов, потребляемых в течение одного года
В.соотношение между общегеологическими и разведанными запасами полезных ископаемых
Г.соотношение между запасами природных ресурсов и размерами их использования
- Мировые месторождения нефти сосредоточены:
А.Азии, С. Америке, С. Африке
Б.Австралии, Африке, Ю. Америке
В.Австралии, Ю. Америке, Ю. Африке
- Наибольшим гидроэнергетическим потенциалом обладают страны:
А Китай, Россия, США, Заир, Канада, Бразилия.
Б. Франция, Россия, США, Германия, Канада, Бразилия
- Жидкие отходы производства загрязняют в первую очередь:
А. Гидросферу
Б. Атмосферу
В. Литосферу
- Наиболее богаты минеральными ресурсами:
А. Россия, США, Канада, Австралия, Китай
Б. Япония, Швейцария, Великобритания
В. Ближний Восток
Г. ЮАР, Канада, Австралия
- Соотношение между величиной запасов и размерами добычи называется:
А) Природные ресурсы.
Б) Ресурсообеспеченность.
В) Географическая среда.
- Большая часть запасов нефти сосредоточена:
А) В развитых странах.
Б) В развивающихся странах.
В) В странах ОПЕК.
- По разведанным ресурсам угля в первую тройку стран входят:
А) Германия, Китай, Россия.
Б) Египет, Китай, Россия.
В) Австралия, ЮАР, Индия.
- Выберите вариант, в котором правильно указана тенденция изменения структуры земельного фонда планеты:
А) Увеличивается площадь лесов.
Б) Уменьшается площадь пашни.
В) Увеличивается площадь пашни.
Г) Не изменяется структура земельного фонда мира.

14 В первую тройку стран, наиболее богатых пресной водой на душу населения, входят'

- А) Индия, Китай, Венесуэла.
- Б) Канада, Венесуэла, Бразилия.
- В) Китай, Индия, Россия.

15 В первую тройку стран по размерам лесной площади входят:
А) Россия, Канада, Бразилия.
Б) Конго, США, Австралия.
В) Перу, Боливия, Канада.

16. К неисчерпаемым ресурсам относятся:
А) Биологические.
Б) Энергия приливов и отливов.
В) Земельные.

17. В первую тройку стран по запасам нефти входят:
А) ОАЭ, Канада, США.
Б) Саудовская Аравия, Ирак, ОАЭ.
В) Россия, Мексика, США.

18. Наиболее обеспечены лесными ресурсами страны:
А) США, Египет.
Б) Россия, Китай.
В) Канада, Финляндия.

19. В структуре земельного фонда лидируют:
А) Пашни.
Б) Пастбища и луга.
В) Леса.

20. Выберите страны с наиболее высоким энергетическим потенциалом:
А) Китай, Россия, США.
Б) Конго, Египет, Мали.
В) Германия, Бразилия, Великобритания.

21. В наибольшей мере отдыхающих и туристов привлекают страны:
А) Канада, Россия, Египет
Б) Турция, Кипр, Греция.
В). США, Испания, Франция.

22. Причиной развития парникового эффекта на Земле является:
А) Выбросы углекислого газа.
Б) Выбросы фреонов.
В) Радиоактивное загрязнение.

23. Одна из мер по сбережению минерального сырья:
А. вторичное использование сырья.
Б. Нарращивание добычи сырья.
В. Поиск новых месторождений.

24. Страна, богатая лесными ресурсами:
А. Канада.
Б. Ливия.
В. Саудовская Аравия.

25. Основной вид биологических ресурсов Мирового океана:
А. Млекопитающие и водоросли.
Б. Моллюски и ракообразные.
В. Рыба.

26. Страны, использующие геотермальную энергию:
А. Россия, Исландия.
Б. Ирландия, Мьянма.
В. Великобритания, Аргентина.

- А) Индия, Китай, Венесуэла.
- Б) Канада, Венесуэла, Бразилия.
- В) Китай, Индия, Россия.

15 В первую тройку стран по размерам лесной площади входят:
А) Россия, Канада, Бразилия.
Б) Конго, США, Австралия.
В) Перу, Боливия, Канада.

16. К неисчерпаемым ресурсам относятся:
А) Биологические.
Б) Энергия приливов и отливов.
В) Земельные.

17. В первую тройку стран по запасам нефти входят:
А) ОАЭ, Канада, США.
Б) Саудовская Аравия, Ирак, ОАЭ.
В) Россия, Мексика, США.

18. Наиболее обеспечены лесными ресурсами страны:
А) США, Египет.
Б) Россия, Китай.
В) Канада, Финляндия.

19. В структуре земельного фонда лидируют:
А) Пашни.
Б) Пастбища и луга.
В) Леса.

20. Выберите страны с наиболее высоким энергетическим потенциалом:
А) Китай, Россия, США.
Б) Конго, Египет, Мали.
В) Германия, Бразилия, Великобритания.

21. В наибольшей мере отдыхающих и туристов привлекают страны:
А) Канада, Россия, Египет
Б) Турция, Кипр, Греция.
В). США, Испания, Франция.

22. Причиной развития парникового эффекта на Земле является:
А) Выбросы углекислого газа.
Б) Выбросы фреонов.
В) Радиоактивное загрязнение.

23. Одна из мер по сбережению минерального сырья:
А. вторичное использование сырья.
Б. Нарращивание добычи сырья.
В. Поиск новых месторождений.

24. Страна, богатая лесными ресурсами:
А. Канада.
Б. Ливия.
В. Саудовская Аравия.

25. Основной вид биологических ресурсов Мирового океана:
А. Млекопитающие и водоросли.
Б. Моллюски и ракообразные.
В. Рыба.

26. Страны, использующие геотермальную энергию:
А. Россия, Исландия.
Б. Ирландия, Мьянма.
В. Великобритания, Аргентина.

ПИСЬМЕННАЯ РАБОТА ПО ТЕМЕ: «НАСЕЛЕНИЕ».

1. В начале XXI века численность населения мира составила:

- а) 6,1 млрд. человек б) 5,1 млрд. чел в) 4,7 млрд. чел

2. Рост численности населения мира происходит в процессе:

- а) естественного движения населения
б) механического движения населения
в) естественного и механического движения населения

3. Среднемировые показатели рождаемости и смертности (соответственно):

- а) 15 и 7‰ б) 27 и 14‰ в) 21 и 9‰

4. Система мер, направленная на регулирование процесса воспроизводства населения, называется:

- а) демографической политикой б) демографическим взрывом в) демографическим переходом

5. Установить соответствие:

ТИП ВОСПРОИЗВОДСТВА

РЕГИОНЫ

- | | |
|-----------------|--|
| 1) Традиционный | а) Европа, Северная Америка |
| 2) Переходный | б) Африка |
| 3) Современный | в) Л. Америка, Азия, Австралия и Океания |

6. Средняя плотность населения Земли составляет:

- а) 45 чел/км² б) 39 чел/км² в) 150 чел/км²

7. Согласны ли вы с утверждениями:

- а) в настоящее время в городских поселениях проживает около 50% населения мира
б) в странах Европы и Северной Америки доля городского населения составляет от 75- 80%?

8. К крупнейшим городам мира с населением свыше 10 млн человек НЕ относятся:

- а) Осака в) Рио- де-Жанейро д) Берлин ж) Вашингтон
б) Сан- Паулу г) Лос- Анджелес е) Шанхай

9. Механическое движение населения влияет на

- а) численность населения б) плотность населения

10. В развитых странах характерно увеличение доли занятых в

- а) сельском хозяйстве б) промышленности в) сфере обслуживания

11. В каких из перечисленных стран буддизм является основной или второй религией

- а) Монголия в) Япония д) Филиппины
б) Китай г) Иран е) Албания

12. Какие из перечисленных стран относятся к мусульманским

- а) Филиппины в) Молдова д) Япония ж) Алжир
б) Хорватия г) Албания е) Сирия и) Монголия

13. Какие из перечисленных стран мира являются многонациональными:

- а) Ирландия в) Великобритания д) Польша
б) Кувейт г) Россия

14. Укажите страны, в которых преобладающей религией является католицизм

- а) Мексика в) США д) Польша ж) Швейцария и) Португалия
б) Бразилия г) Австралия е) Марокко з) Швеция к) Филиппины

15. В какой из перечисленных стран межэтнические и религиозные конфликты наименее вероятны

- а) Индонезия в) Великобритания д) Швеция
б) Германия г) Индия е) Испания

16. Ответьте на вопросы:

- а) «С чем связано широкое распространение английского и испанского языков?»
б) Составьте список национальных религий по регионам мира.

Ответы на тест по теме НАСЕЛЕНИЕ МИРА 10 КЛАСС

№	ОТВЕТ	№	ОТВЕТ
1	А	8	Д,Ж
2	А	9	Б
3	В	10	Б
4	А	11	1 2 3
5	1Б2В3А	12	4 6 7
6	А	13	3 4
7	ДА,ДА	14	1 2 5 9 10
		15	5
		16	Ответы на вопросы

ТЕСТ ПО ТЕМЕ: «ПРИРОДНЫЕ РЕСУРСЫ». ВАРИАНТ № 1.

1. Соотношение между величиной запасов и размерами добычи называется:

- а) природные ресурсы б) ресурсообеспеченность в) географическая среда

2. Большая часть запасов нефти сосредоточена:

- а) в развитых странах б) в развивающихся странах в) в странах ОПЕК

3. По разведанным ресурсам угля в первую тройку входят:

- а) ФРГ, Китай, Россия б) США, Китай, Россия в) Австралия, ЮАР, Индия

4. В первую тройку стран по запасам нефти входят:

- а) ОАЭ, Россия, США б) Саудовская Аравия, Ирак, ОАЭ в) Россия, США, Мексика

5. По разведанным запасам газа в первую тройку стран входят:

- а) Россия, Иран, Катар б) Саудовская Аравия, США, Нигерия в) ОАЭ, США, Россия

6. В структуре мирового земельного фонда лидируют:

- а) пашни б) пастбища и луга в) леса

7. Более половины площади земельного фонда распаханно:

- а) в Китае б) в США в) в Канаде г) в Китае

8. Самая высокая обеспеченность пахотными землями (на душу населения):

- а) в Китае б) в Канаде в) в Австралии г) в Египте

9. В первую тройку стран, наиболее богатых пресной водой на душу населения входят:

- а) Индия, Китай, Венесуэла б) Канада, Венесуэла, Бразилия в) Китай, Индия, Россия

10. В первую тройку стран по размерам лесной площади входят:

- а) Россия, Канада, Бразилия б) Конго, США, Австралия в) Перу, Боливия, Канада

ОТВЕТЬТЕ НА СЛЕДУЮЩИЕ ВОПРОСЫ.

1. Как вы объясните, в чем заключается сходство и различие между понятиями «природа», и «географическая среда»?

2. Почему о ресурсообеспеченности нельзя судить только по размерам запасов?

3. В чем заключаются изменения, происходящие в структуре земельного фонда?

4. Дать определения понятиям:

- а) агроклиматические ресурсы
б) рекреационные ресурсы

ТЕСТ «ПРИРОДНЫЕ РЕСУРСЫ». ВАРИАНТ №2

1. К неисчерпаемым ресурсам относятся

- а) биологические б) энергия приливов и отливов в) земельные

2. В первую тройку стран, наиболее обеспеченных земельными ресурсами, входят

- а) Австралия б) Китай в) Аргентина г) Индия

3. Наиболее обеспечены водными ресурсами страны

- а) экваториального пояса б) тропического пояса в) арктического пояса

4. Выберите вариант, в котором правильно указана тенденция изменения структуры земельного фонда планеты

- а) увеличивается площадь лесов в) увеличивается площадь пашни
б) уменьшается площадь пашни г) не изменяется структура земельного фонда планеты

5. Наиболее обеспечены лесными ресурсами страны

- а) США, Египет б) Россия, Китай в) Канада, Финляндия

6. Главным потребителем пресной воды является

- а) промышленность в) транспорт
б) сельское хозяйство г) коммунально- бытовое хозяйство

7. Выберите страны, с наиболее высокими гидроэнергетическим потенциалом

- а) Китай, Россия, США б) Конго, Египет, Мали в) ФРГ, Бразилия, Великобритания

8. В наибольшей мере отдыхающих и туристов привлекают страны

- а) Италия, Испания Франция б) Турция, Кипр, Греция в) Канада, Россия, Египет.

9. К морям наиболее загрязненным отходами относятся

- а) Средиземное, Северное б) Красное, Тасманово в) Карское, Охотское

10. Причиной развития парникового эффекта на Земле являются

- а) выбросы углекислого газа б) выбросы фреонов в) радиоактивное загрязнение

ОТВЕТЬТЕ НА СЛЕДУЮЩИЕ ВОПРОСЫ.

1. Как вы объясните, в чем заключается сходство и различие между понятиями «природа», и «географическая среда»?

2. Почему о ресурсообеспеченности нельзя судить только по размерам запасов?

3. В чем заключаются изменения, происходящие в структуре земельного фонда?

4. Дать определения понятиям:

- а) агроклиматические ресурсы
б) рекреационные ресурсы

ОТВЕТЫ К ТЕСТАМ ПО ТЕМЕ «ПРИРОДНЫЕ РЕСУРСЫ»

ВАРИАНТ 1

- 1) 1Б; 2В; 3Б; 4Б; 5А; 6В; 7А; 8В,Б; 9Б; 10А.

ВАРИАНТ 2

- 1) Б; 2А,Б,В; 3А; 4В; 5В; 6Б; 7А,; 8А; 9А; 10А.

ОТВЕТЫ НА ВОПРОСЫ.

- 1) ПРИРОДА и ГЕОГРАФИЧЕСКАЯ СРЕДА сходны, но понятие « ПРИРОДА» более широкое. Географическая среда – та часть природы, с которой человеческое общество непосредственно взаимодействует. Она представлена антропогенными ландшафтами, полями, городами, дорогами, каналами.
- 2) РЕСУРСОБЕСПЕЧЕННОСТЬ – это соотношение между величиной запасов природных ресурсов и размерами их использования. ОНА ВЫРАЖАЕТСЯ КОЛИЧЕСТВОМ лет, на которые должно хватить ресурсов или запасами из расчета на душу населения. Следовательно о ресурсобеспеченности можно судить, учитывая величину запасов и величину их добычи (чем больше добыча, тем на меньшее количество лет хватит ресурса), или численность населения в стране.
- 3) Постоянно расширяется площадь пашни, сокращается площадь лесов.
С другой стороны – эрозия почвы, опустынивание, городская застройка съедает» почвы.

10 класс. Мировое хозяйство. География промышленности.

1 вариант

1. Исторически сложившуюся совокупность национальных хозяйств всех стран мира, связанных между собой всемирными экономическими отношениями, называют
- а) экономической интеграцией;
 - б) географическим разделением труда;
 - в) мировым хозяйством;
 - г) международной специализацией.
2. Международная экономическая интеграция — это
- а) зона беспошлинной торговли;
 - б) зона свободного движения населения;
 - в) процесс развития особенно глубоких, устойчивых международных связей отдельных групп стран, основанный на проведении ими согласованной межгосударственной политики;
 - г) процесс формирования особой формы территориального единства во имя получения дополнительных выгод от производства.
3. Какая группа отраслей развивается наиболее быстрыми темпами в эпоху НТР?
- а) сельское, лесное хозяйство, добыча минерального сырья;
 - б) сельское хозяйство, легкая и пищевая промышленность;
 - в) легкая промышленность, судостроение, станкостроение;
 - г) энергетика, химия, машиностроение.
4. Чем объяснить тот факт, что Япония, занимая в ведущей семерке стран второе место по производству промышленной продукции, по потреблению первичных энергетических ресурсов на душу населения занимает среди них четвертое место?
- а) большой долей ручного труда;
 - б) экономным потреблением энергии в быту;
 - в) наибольшими успехами внедрения энергосберегающих технологий;
 - г) недостатком собственных первичных источников энергии.
5. Какая группа стран, по-вашему, имеет самые низкие показатели потребления первичных энергоресурсов?
- а) страны переселенческого капитала;
 - б) наименее развитые страны;
 - в) новые индустриальные страны;
 - г) страны—экспортеры нефти.
6. Выделите ведущую тройку стран по добыче угля:
- а) Австралия, ЮАР, Великобритания;
 - б) Польша, Канада, Украина;
 - в) Казахстан, Франция, Индия; г) Китай, США, ФРГ.
7. Выберите из предложенного списка три страны, в структуре электроэнергетики которых преобладают ГЭС.
- а) Канада;
 - б) Норвегия;
 - в) Бразилия;
 - г) Польша;
 - д) ЮАР;
 - е) Великобритания.

8. Наиболее высока доля энергии, производимой на АЭС характерна:
- а) Польша; б) Бельгия; в) Россия
9. Какие изменения в размещении черной металлургии происходят в настоящее время?
- а) размещение в железнодорожных узлах;
 - б) по примеру Китая, предприятия строят в сельской местности;
 - в) все больше металлургических предприятий строят в развивающихся странах;
 - г) все больше металлургических предприятий строят в развитых странах.
10. Какие три страны из названных специализируются на добыче бокситов?
- а) США;
 - б) Россия;
 - в) Норвегия;
 - г) Австралия;
 - д) Гвинея;
 - е) Ямайка.
11. Для какой отрасли цветной металлургии характерен разрыв между районами добычи руды и выплавки металла?
- а) выплавки никеля; б) выплавки меди;
 - в) выплавки свинца и меди; г) выплавки алюминия.
12. Какой фактор оказывает особо важное влияние на размещение автомобильной промышленности?
- а) наукоемкость; б) энергоемкость;
 - в) материалоемкость; г) экологический; д) транспортный.
13. Какой фактор способствует перемещению текстильной и швейной промышленности в развивающиеся страны?
- а) экологический; б) транспортный;
 - в) приближение к потребителю; г) ориентация на дешевую рабочую силу.
14. На производстве продукции лесной промышленности специализируются страны:
- а) Австралия и Канада; б) Канада и Россия; в) Россия и Германия.
15. Какой фактор оказывает влияние на размещение производств серной кислоты:
- а) потребительский; б) сырьевой;
 - в) сырьевой, водный, энергетический.

Мировое хозяйство. География промышленности.

2 вариант

1. Комплексная автоматизация, перестройка энергетического хозяйства, производство новых материалов, развитие биотехнологии, электронизация, аэрокосмическая промышленность — это
- а) главные направления развития производства в эпоху НТР;
 - б) наиболее престижные отрасли, требующие высококвалифицированных кадров;
 - в) отрасли производства XXI в.;
 - г) главные направления капиталовложений.
2. Отрасли хозяйства, ориентированные на экспорт и создавшие «лицо» страны в международном географическом разделении труда, называют....
- а) главными отраслями хозяйственного комплекса;
 - б) отраслями международной специализации;
 - в) исторически сложившимся комплексом национальной экономики;
 - г) предпосылкой производственной интеграции.
3. Что такое индустриальная структура хозяйства?
- а) структура хозяйства, где ведущая роль принадлежит промышленности;
 - б) это структура хозяйства страны в период кризиса промышленного производства;
 - в) это изменение пропорции между производственными и непроизводственными сферами в пользу последней;
 - г) подъем индустриальной сферы.
4. Какая группа отраслей относится к старым отраслям?
- а) каменноугольная, железорудная, текстильная;
 - б) автомобилестроение; выплавка алюминия, тракторостроение;
 - в) реактивное самолетостроение, выплавка титана, электроника;
 - г) роботостроение, ракетно-космическая промышленность, биотехнология.
5. Почему Индия и Китай, входящие в первую десятку стран, по объему промышленного производства относятся к группе стран с низким (от 100 до 1000 кг) потреблением первичных энергетических ресурсов (ПЭР)?
- а) они соблюдают строгую экономию ПЭР, как в быту, так и в производстве;
 - б) у них велика доля сельскохозяйственного производства, где применяют ручной труд;
 - в) это соответствует отраслевой структуре их промышленности;
 - г) это страны с самой большой в мире численностью населения.
6. Какие три страны занимают ведущее место в добыче нефти?
- а) Китай, Иран, Венесуэла;
 - б) Бразилия, Египет, Норвегия;
 - в) Россия, США, Саудовская Аравия;
 - г) Ирак, ОАЭ, Мексика.
7. Наиболее высока доля энергии, производимой на ГЭС, характерна:
- а) Норвегия; б) Бразилия; в) Китай.

8. Больше всего электроэнергии на душу населения производится в
- а) США; г) Китае;
 - б) России д) Норвегии.
 - в) Бельгии;
9. Какая тенденция размещения черной металлургии оказывает все большее влияние на ее географию?
- а) ориентация на каменный уголь;
 - б) ориентация на месторождения железной руды;
 - в) перемещение к грузопотокам угля и железной руды;
 - г) тяготение к потребителю.
10. Выплавка стали с использованием собственных запасов железных руд и каменного угля производится в
- а) Японии и Южной Корее; б) США и Китае;
 - в) Бельгии и Италии; г) Чехии и Швеции
11. Выплавка стали с использованием преимущественно привозного сырья и топлива производится в
- а) Японии и Италии; в) Китае и России;
 - б) Германии и Бразилии; г) Украине и США.
12. Какой фактор оказывает влияние на размещение производства по выплавке алюминия?
- а) Научоемкость г) Энергоемкость
 - б) Трудовые ресурсы д) Потребительский
 - в) Наличие природных ресурсов.
13. Выберите из предложенного списка три страны, в которых автомобилестроение является отраслью международной специализации.
- а) Италия; г) Колумбия;
 - б) Швеция; д) Россия;
 - в) Франция; е) США.
14. Ведущими странами и регионами по заготовке древесины в южном лесном поясе являются: а) Австралия и Бразилия; б) Бразилия и Ю-В Азия; в) Страны Ю-В Азии и Ю-З Азии.
15. Какой фактор оказывает влияние на размещение производств пластмасс:
- а) потребительский; б) сырьевой;
 - в) сырьевой, водный, энергетический.

Мировое хозяйство. Итоговое тестирование.

1. Укажите сферу хозяйства, которая в развивающихся странах находится на третьем месте по доле занятых:
 - а) сельское хозяйство
 - б) промышленность и строительство
 - в) сфера услуг
2. Дайте определения следующим понятиям:
 - а) исторически сложившаяся совокупность национальных хозяйств всех стран мира, связанных между собой всемирными экономическими отношениями;
 - б) специализация отдельных стран на производстве определенных видов продукции и услуг и в последующем обмене ими;
 - в) международная компания (концерн), в рамках которого объединяются многочисленные предприятия одной или нескольких отраслей мирового хозяйства, расположенные в разных странах.
3. Определите. Какие отрасли промышленности развиваются опережающими темпами в современную эпоху НТР:
 - а) электронная
 - б) пищевая
 - в) лесная
 - г) аэрокосмическая
 - д) производство новых материалов
 - е) угольная
4. Назовите причины того, что черная металлургия во многих развитых странах все более тяготеет к морским портам:
 - а) все возрастающее строительство крупнотоннажных судов: танкеров и сухогрузов
 - б) потребность производства в большом количестве воды
 - в) перевод на более дешевую импортную руду и коксующийся уголь
 - г) растущий экспорт чугуна, стали и проката из развивающихся стран.
5. выделите три страны с наибольшей выработкой электроэнергии:
Канада, США, Бразилия, Россия, Япония, Китай, Индия.
6. Выделите столицы стран, для которых характерна постиндустриальная структура хозяйства:
 - а) Токио
 - б) Пекин.
 - в) Варшава
 - г) Каир
 - д) Стокгольм.
7. Выделите государства, добывающие и экспортирующие бокситы, но не имеющие производства алюминия:
Австралия, Гвинея, Венгрия, Индия, Ямайка, Турция, Суринам, Египет
8. Установите соответствие между следующими странами и отраслями международной специализации:

СТРАНЫ:	ОТРАСЛИ СПЕЦИАЛИЗАЦИИ:
1. Кувейт	а) животноводство
2. Швейцария	б) нефтяная промышленность
3. Республика Корея	в) судостроение
4. Аргентина	д) часовая промышленность
5. Экваториальная Гвинея	е) выращивание какао-бобов
9. Назовите страну:
 - а) занимающую первое место по экспорту каменного угля
 - б) занимающую первое место по импорту каменного угля.

НАСЕЛЕНИЕ МИРА. Итоговый тест.

1. Какой стране принадлежит лозунг демографической политики:
 - а) « Нас двое – нам двоих»
 - б) « Одна семья – один ребенок»
2. Дайте определение следующим понятиям:
 - а) совокупность процессов рождаемости, смертности и естественного прироста, которые обеспечивают непрерывное возобновление и смену людских поколений;
 - б) повышение доли городского населения в стране, регионе, мире, возникновение и развитие все более сложных сетей и систем городов.
3. Укажите название страны, в которой рождаемость максимальна:
 - а) Китай
 - б) Афганистан
 - в) Турция
 - г) Япония
 - д) Турция
4. Назовите господствующие в названных странах религии:
 - а) Греция
 - б) Новая Зеландия
 - в) Бразилия
 - г) Монголия.
5. Образование многонациональных государств объясняется в первую очередь:
 - а) историей заселения и освоения территории
 - б) физико – географическим положением
 - в) экономическим развитием государства
 - г) природными условиями
 - д) внутренними миграциями населения.
6. Наибольшей численностью пожилых людей (старше 60 лет) отличаются страны:
 - а) Западной Европы
 - б) Латинской Америки
 - в) Северной Америки
 - г) Африки.Объясни причину.
7. Из следующего списка стран
 - а) Белоруссия
 - б) Бельгия
 - в) Португалия
 - г) Нигер
 - д) Чехия
 - е) Кения
8. Выберите страну с населением 10 миллионов человек, в которой в течение года родилось 530 тысяч человек, а умерло 190 тысяч человек. Каков был естественный прирост в этой стране в процентах?
8. Назовите предполагаемую пятерку крупнейших по численности населения стран мира в 2050 году.
9. Определите страну Европы с самой низкой плотностью населения (2,7 человека на 1 кв. км) и с очень высокой долей городского населения (92%), в половозрастной структуре которой преобладают мужчины.

ИТОГОВОЕ ТЕСТИРОВАНИЕ.

1. Крупный тектонически стабильный участок земной коры на материках, лишенный осадочного слоя – это:

- а) плита
- б) щит
- в) геосинклиналь
- г) горст

2. В атмосфере до высоты примерно 100 км содержится 1% газа (по объему) под названием:

- а) азот
- б) кислород
- в) углекислый газ
- г) инертные газы

3. Организмы океана и водоемов, ведущие донный образ жизни, это:

- а) планктон
- б) нектон
- в) бентос
- г) шельф.

4. Выбери правильное утверждение:

- а) Континентальная кора толще океанической
- б) Гималаи возникли в результате надвига одной литосферной плиты на другую
- в) Глубоководные желоба расположены на границах плит литосферы.
- г) Большинство действующих вулканов приурочено к сейсмическим поясам.
- д) Температура воздуха повышается с высотой в среднем на 6 градусов на каждые 100 метров.
- е) В тропосфере находится 9/10 всей массы воздуха.
- ж) Давление падает с высотой на 10,5 мм рт.ст. на каждые 100 метров.
- з) Северные ветры дуют только на Северном полюсе.
- и) средняя соленость океанической воды равна 30 градусов.
- к) Как называется участок суши с абсолютными высотами от 200м до 500 метров?

5. Укажи древнейшую платформу, на которой не расположено ни одно государство.

6. Климат значительно холоднее:

- а) на западном побережье Европы
- б) на восточном побережье Европы

7. как распространяется дым, выходящий из труб, при циклональных условиях погоды:

- а) поднимается вверх
- б) стелется по земле.

ИТОГОВОЕ ТЕСТИРОВАНИЕ.

1. Укажите холодное течение Северного полушария:

- а) Западных ветров
- б) Лабрадорское
- в) Аляскинское
- г) Гольфстрим

2. Какая из перечисленных стран не относится к Африке:

- а) Египет
- б) Индия
- в) Судан
- г) Гвинея.

3. Самая полноводная река Африки:

- а) Нил
- б) Нигер
- в) Конго
- г) Лимпопо

4. Выбери правильное утверждение:

- а) Виктория – самое большое озеро Африки
- б) Великий Африканский разлом делит Африку на Низкую и Высокую.
- в) Африка – самый жаркий континент.
- г) экваториальные леса -самая большая по площади природная зона Африки.
- д) В зоне саванн хорошо выражены четыре времени года.
- е) Для Сахары характерна большая суточная амплитуда температур.
- ж) Килиманджаро – самая высокая вершина Африки.
- и) Сахель- это район, подверженный катастрофическим засухам.
- к) ислам – это одна из мировых религий.
- л) Судан – самая большая по площади страна Африки.

5. Это дерево растет в Африке. У него ствол, толщиной до 1,2 м в диаметре и на 0,5м возвышающийся над землей. Оно имеет всего два листа длиной до 3 м, из-за причудливой стелющейся формы которых и было названо «осьминогом пустыни». Назови это дерево и пустыню, где оно произрастает.

6. Каждый охотник желает знать, где сидит фазан». Первая буква каждого слова вышеприведенной скороговорки означает первую букву определенного цвета.

Перечислите эти цвета и назовите природное явление, в котором присутствуют все эти цвета одновременно.

7. Укажите крупную природную область Африки, для которой характерны следующие особенности: значительную часть площади занимают пустыни и в растительном покрове доминируют ксерофиты, в пустынях встречаются пересохшие русла рек (вади), большую часть площади занимает плита древней платформы.

Африка, I вариант

- 1 Африка по размерам территории занимает среди всех регионов мира место:
1) первое; 2) второе; 3) третье; 4) четвертое.
- 2 Найдите ошибку в перечне стран, не имеющих выхода к Мировому океану:
1) Чад; 2) Эфиопия; 3) Мозамбик; 4) Замбия.
3. Выберите полезные ископаемые, по запасам которых Африка занимает первое место среди других регионов мира:
1) марганцевые и хромовые руды; 3) нефть и оловянные руды;
2) хромовые руды и нефть; 4) оловянные руды и марганцевые руды.
4. Большинство стран Африки:
1) хорошо обеспечены теплом и влагой; 3) хорошо обеспечены влагой, но не теплом;
2) хорошо обеспечены теплом, но не влагой; 4) плохо обеспечены и теплом, и влагой.
5. Африка является регионом мира, в котором показатели естественного прироста:
1) выше среднемировых; 3) ниже среднемировых
2) соответствуют среднемировым;
4) являются отрицательными, то есть наблюдается естественная убыль населения
6. Найдите ошибку в перечне религий, которые широко распространены в Африке:
1) христианство; 2) мусульманство; 3) буддизм; 4) традиционные верования.
7. Один из двух самых крупных городов Африки находится в государстве:
1) ЮАР; 2) Египет; 3) Мавритания; 4) Пакистан.
8. Выберите отрасль, которая определяет Африку в международном разделении труда
1) машиностроение; 3) горнодобывающая промышленность;
2) товарное животноводство; 4) химическая промышленность.
9. Установите соответствие между странами Африки и отраслями их специализации.
- | Страна: | Отрасль специализации (монокультура): |
|-------------|---|
| 1. Алжир. | А. Добыча нефти |
| 2. Замбия. | Б. Производство черных и цветных металлов. |
| 3. Эфиопия. | В. Производство сельскохозяйственных продуктов. |
| 4. Ливия | |
10. В Северной Африке наиболее распространенным языком является:
1) египетский; 2) испанский; 3) французский; 4) арабский.
11. В северной части стран Северной Африки, имеющих выход к Средиземному морю, главной отраслью экономики является:

- 1) субтропическое земледелие; 3) лесная и деревообрабатывающая промышленность;
2) добыча бокситов и медных руд; 4) добыча нефти и газа.

12. Тропическая Африка характеризуется:

- 1) высоким уровнем урбанизации, поскольку здесь много городов-миллионеров;
2) высоким уровнем урбанизации, поскольку здесь много промышленных центров;
3) низким уровнем урбанизации, поскольку здесь невелика численность населения;
4) низким уровнем урбанизации, поскольку здесь преобладает сельское хозяйство.

13. В сельском хозяйстве Тропической Африки преобладает:

- 1) растениеводство; 2) животноводство; 3) эти отрасли развиты в равной степени.

14. ЮАР выделяется среди стран Африки:

- 1) самой большой площадью; 3) самым высоким естественным приростом населения;
2) самой большой численностью населения;
4) самым высоким уровнем социально-экономического развития.

15. Найдите ошибку в перечне сельскохозяйственных продуктов, которые производятся в ЮАР:

- 1) шерсть; 2) зерно; 3) финики; 4) субтропические фрукты.

16. Выберите королевство с правильно указанной столицей:

- 1) Лесото — Каир; 4) Свазиленд — Претория;
2) Кения — Найроби; 5) Эфиопия — Могадишо.
3) Марокко — Рабат;

17. Выберите вариант, в котором для обеих указанных стран характерен очень высокий естественный прирост населения:

- 1) Египет, Ливия; 3) Сомали, Мали;
2) Сенегал, Чад; 4) Марокко, ЮАР; 5) Того, Нигер.

18. Выберите вариант, где верно указаны страны с развитой нефтедобывающей промышленностью:

- 1) Алжир, Габон, Нигерия;
2) Ливия, Гана, ЮАР;
3) Бенин, Уганда, Эфиопия;
4) Египет, Ботсвана, Чад;
5) Судан, Мали, Конго.

19. Какая из перечисленных стран Африки входит в состав ОПЕК?

- 1) ЮАР 2) Нигерия 3) Танзания 4) Судан

20. Для какой из перечисленных стран Африки наиболее актуальна проблема опустынивания?

- 1) Мали 2) ЮАР 3) Танзания 4) ДР Конго

21. В пределах «медного пояса» Африки находятся:

- 1) Ливия и Египет 3) Эфиопия и Сомали
2) Сенегал и Нигер 4) Замбия и ДР Конго

Африка, II вариант

1 Африка по численности населения занимает среди всех регионов мира место:

- 1) первое; 2) второе; 3) третье; 4) четвертое.

2 Найдите ошибку в перечне стран, имеющих выход к Мировому океану:

- 1) Алжир; 2) Мавритания; 3) Ангола; 4) Ботсвана.

3 Выберите полезные ископаемые, по запасам которых Африка занимает первое место среди других регионов мира:

- 1) золото и нефть; 3) природный газ и алмазы;
2) нефть и природный газ; 4) алмазы и золото.

4. Большие запасы лесных и гидроэнергетических ресурсов имеются в:

- 1) большинстве стран Африки; 3) центральной (экватор.) части Африки;
2) северной части Африки; 4) южной части Африки.

5. Показатели уровня урбанизации в Африке низкие, но они:

- 1) растут самыми высокими темпами в мире; 3) растут низкими темпами;
2) растут такими же темпами, как и в целом по миру;
4) сокращаются, то есть в Африке растет доля сельского населения.

6. Найдите ошибку в перечне языков, которые являются государственными в некоторых африканских странах:

- 1) английский; 2) французский; 3) немецкий; 4) португальский.

7. Одна из трех самых многонаселенных стран Африки — это:

- 1) Ангола; 2) Египет; 3) Сомали; 4) Гвинея.
8. Укажите отрасль, которая определяет место Африки в международном географическом разделении труда:
- 1) электроэнергетика; 3) химическая промышленность;
- 2) тропическое и субтроп. земледелие; 4) легкая промышленность.
9. Установите соответствие между странами Африки и отраслями их специализации.
- Страна: Отрасль специализации (монокультура):
1. Либерия. А. Добыча нефти.
2. Гвинея. Б. Производство черных и цветных металлов.
3. Маврикий. В. Производство сельскохозяйственных продуктов.
4. Нигерия.
10. В Северной Африке преобладающей религией является:
- 1) христианство; 2) мусульманство; 3) буддизм; 4) синтоизм.
11. В южной части стран Северной Африки главной отраслью экономики является:
- 1) субтропическое земледелие; 3) машиностроение;
- 2) легкая промышленность; 4) добыча нефти и газа.
12. Тропическая Африка характеризуется естественным приростом населения:
- 1) высоким, поскольку здесь самая высокая в мире рождаемость;
- 2) высоким, поскольку здесь самая низкая в мире смертность;
- 3) низким, поскольку здесь самая низкая в мире рождаемость;
- 4) низким, поскольку здесь самая высокая в мире смертность.
13. В территориальной структуре хозяйства Тропической Африки существуют районы:
- 1) машиностроения; 3) цветной металлургии;
- 2) химической промышленности; 4) где развиты все указанные отрасли.
14. ЮАР является единственной страной в Африке:
- 1) расположенной в умеренном поясе; 3) в которой преобладают христиане;
- 2) в которой преобладают представители европеоидной расы;
- 4) которая относится к развитым странам.
15. Найдите ошибку в перечне полезных ископаемых, которые добываются в ЮАР:
- 1) нефть; 2) уголь; 3) железная руда; 4) марганцевая руда.
16. Выберите федеративную республику с правильно указанной столицей:
- 1) Нигерия — Абуджа; 4) Кения — Найроби;
- 2) Эфиопия — Каир; 5) Замбия — Претория.
- 3) Марокко — Рабат;
17. Выберите вариант, в котором указаны страны, где находятся крупнейшие в Африке городские агломерации:
- 1) Алжир, ЮАР; 3) Кения, Камерун;
- 2) Судан, Конго; 4) Нигерия, Египет;
- 5) Ливия, Эфиопия.
18. Какие из указанных отраслей определяют лицо ЮАР в международном географическом разделении труда?
- 1) добыча торфа;
- 2) добыча урана;
- 3) текстильная промышленность;
- 4) добыча платины;
- 5) сахарная промышленность.
19. Центром крупнейшего промышленного района Африки является город:
- 1) Каир;
- 2) Лагос;
- 3) Йоханнесбург;

4) Претория;

5) Луанда.

20. Крупнейшими по численности населения городами Африки являются:

1) Хартум и Луанда

3) Кейптаун и Триполи

2) Каир и Лагос

4) Киншаса и Касабланка

21. ЮАР выделяется среди стран Африки:

1) самой большой площадью;

2) самой большой численностью населения;

3) самым высоким естественным приростом населения;

4) самым высоким уровнем социально-экономического развития.

ОТВЕТ

Африка, I вариант										Африка, II вариант									
ФИО, Класс _____										ФИО, Класс _____									
1	1	2	3	4	9	1-А Б В	2-А Б В	3-А Б В	4-А Б В	1	1	2	3	4	9	1-А Б В	2-А Б В	3-А Б В	4-А Б В
2	1	2	3	4	10	1	2	3	4	2	1	2	3	4	10	1	2	3	4
3	1	2	3	4	11	1	2	3	4	3	1	2	3	4	11	1	2	3	4
4	1	2	3	4	12	1	2	3	4	4	1	2	3	4	12	1	2	3	4
5	1	2	3	4	13	1	2	3	4	5	1	2	3	4	13	1	2	3	4
6	1	2	3	4	14	1	2	3	4	6	1	2	3	4	14	1	2	3	4
7	1	2	3	4	15	1	2	3	4	7	1	2	3	4	15	1	2	3	4
8	1	2	3	4						8	1	2	3	4					

1вар(ОТВЕТ 16. в. 17. д. 18. А)
в.)

(ответ 16 а. 17. г.) (ОТВЕТ 81 . б; г. 19.

Африка, I вариант										Африка, II вариант									
ФИО, Класс _____										ФИО, Класс _____									
1	1	2	3	4	9	1-А Б В	2-А Б В	3-А Б В	4-А Б В	1	1	2	3	4	9	1-А Б В	2-А Б В	3-А Б В	4-А Б В
2	1	2	3	4	10	1	2	3	4	2	1	2	3	4	10	1	2	3	4
3	1	2	3	4	11	1	2	3	4	3	1	2	3	4	11	1	2	3	4
4	1	2	3	4	12	1	2	3	4	4	1	2	3	4	12	1	2	3	4
5	1	2	3	4	13	1	2	3	4	5	1	2	3	4	13	1	2	3	4
6	1	2	3	4	14	1	2	3	4	6	1	2	3	4	14	1	2	3	4
7	1	2	3	4	15	1	2	3	4	7	1	2	3	4	15	1	2	3	4
8	1	2	3	4						8	1	2	3	4					

10 класс. Контрольная работа по теме: «НТР и мировое хозяйство»

I вариант

- 1.** Продолжите фразу: Специализация отдельных стран на производстве определенной продукции и последующий обмен этой продукцией – это ...
- 2.** Районы нового освоения:
А) богаты природными ресурсами Б) имеют выход к морю
В) удобное географическое положение
- 3.** В состав АСЕАН входят:
А) Индонезия, Малайзия, Алжир, Непал
Б) Сингапур, Филиппины, Индонезия, Малайзия
В) Лаос, Мьянма, Ливия, Нигерия, Таиланд
- 4.** К числу региональных экономических сообществ относятся:
А) ЕС, АСЕАН, ОПЕК В) ЕС, ЛААИ, АСЕАН
Б) НАТО, СЭВ, ЕС Г) СЭВ, ОПЕК, ЕС
- 5.** НТР влияет на структуру хозяйства:
А) отраслевую Б) территориальную
В) отраслевую и территориальную
- 6.** Что не является путем развития техники и технологии?
А) эволюционный путь Б) революционный путь
В) эвакуационный путь
- 7.** Символами современной НТР являются:
А) автомобиль, паровоз, космический корабль
Б) компьютер, спутник связи, робот
В) телевизор, компакт-диск, самолет
- 8.** В ОПЕК входят следующие страны Африки:
А) Ливия, Алжир, Нигерия Б) Сомали, Эфиопия, Алжир
В) Нигерия, Нигер, Египет Г) Ливия, Чад, Конго
- 9.** Ведущими центрами современного мирового хозяйства являются:
А) Северная Америка, США, Зарубежная Европа
Б) Азия, Зарубежная Европа, Австралия
В) Зарубежная Европа, США, Япония
Г) Южная Америка, Япония, США
- 10.** Стадия развития мирового хозяйства, для которой характерно преобладание сельского хозяйства
А) индустриальная Б) аграрная В) постиндустриальная

10 класс. Контрольная работа по теме: «НТР и мировое хозяйство»

II вариант

1. Стадия развития мирового хозяйства, для которой характерно преобладание сферы услуг:
А) индустриальная Б) аграрная В) постиндустриальная
2. Продолжите фразу: Исторически сложившаяся система национальных хозяйств стран мира, связанных между собой всемирными экономическими отношениями на основе международного географического разделения труда – это ...
3. Укажите, какие из перечисленных отраслей относятся к новейшим отраслям мирового хозяйства:
А) робототехника, генная инженерия, атомная электроэнергетика
Б) авиастроение, радиотехника, ракетно-космическая промышленность
В) электротехника, автомобилестроение, электроника
4. В состав МЕРКОСУР входят:
А) Канада, Мексика, США Б) Индонезия, Малайзия, Алжир, Непал
В) Чили, Парагвай, Аргентина
5. Международная компания (концерн), в рамках которой объединяются многочисленные предприятия одной или нескольких отраслей мирового хозяйства, расположенные в разных странах:
А) ВВП Б) ОПЕК В) ТНК Г) МЭИ
6. Объективный процесс развития особенно глубоких и устойчивых взаимосвязей отдельных групп стран, основанный на проведении ими согласованной межгосударственной политики называется:
А) международным экономическим сообществом
Б) международной экономической интеграцией
В) международным экономическим съездом.
7. К числу региональных экономических сообществ относятся:
А) НАФТА, АСЕАН, ОПЕК Б) ЕС, ЛААИ, АСЕАН
Б) НАТО, МЕРКОСУР, ЕС Г) НАФТА, ОПЕК, ЕС
8. В ОПЕК входят следующие страны Африки:
А) Сомали, Эфиопия, Алжир Б) Ливия, Алжир, Нигерия
В) Нигерия, Нигер, Египет Г) Ливия, Чад, Конго
9. Важнейшим фактором размещения промышленных предприятий на Аляске, является:
А) наукоемкости Б) природно-ресурсный В) транспортный
10. К отраслевым группировкам относят:
А) АСЕАН Б) ЕС В) ОПЕК Г) ЛААИ

10 класс. Контрольная работа по теме: Металлургия мира
1 вариант

1. Верно ли утверждение: «Рисунок размещения промышленности в эпоху НТР в сильной степени определяется ресурсным фактором – размещением минерально-сырьевых баз»?
а) верно б) неверно.
2. Верно ли утверждение: «Степень вовлечения любого государства в международное разделение труда зависит от уровня развития производительных сил. Поэтому передовые позиции в мировом хозяйстве занимают индустриально развитые страны»?
а) верно б) неверно
3. Отметьте основные факторы размещения крупного металлургического центра (черная металлургия полного цикла):
а) у источника сырья б) у источника топлива в) между источниками сырья и топлива
г) у источника дешевой энергии д) у основных транспортных магистралей
е) ориентация на потребителя продукции ж) на берегу реки или озера з) в приморских районах (в крупных портовых городах)
4. Отметьте, какие из перечисленных ниже стран являются крупнейшими в мире экспортерами железной руды (выбрать верную строку):
а) Бразилия, Австралия, Канада;
б) Бразилия, США, Россия;
в) США, Канада, Австралия.
5. Закончите фразу: «Важной тенденцией в развитии мировой торговли железорудным сырьем стал ...» (выбрать верную строку):
а) рост поставок обогащенной руды (железорудных окатышей);
б) рост поставок стального лома;
в) снижение поставок железной руды в промышленно развитые страны.
6. Верно ли утверждение: «Бразилия и Республика Корея обогнали Великобританию и Францию по объему выплавляемой стали, а выплавка стали в Китае за последние 45 лет увеличилась в 40 раз»
а) верно б) неверно.
7. . Известно, что размещение предприятий цветной металлургии (по выплавке легких цветных металлов) складывается под воздействием каких природных и экономических факторов. Какой из них является самым важным:
а) ориентация на потребителя;
б) сырьевая ориентация производства;
в) энергетическая ориентация (вблизи источников дешевой энергии);
г) приморское положение;
д) ориентация на трудовые ресурсы.
8. . Верно ли, что основными направлениями международных перевозок бокситов металлургических сортов (основного сырья для производства алюминия) являются следующие: Из Австралии в США, Японию, Венесуэлу и Западную Европу; из Бразилии в США и Венесуэлу; из Западной Африки в США и Западную Европу.
а) верно б) неверно.
9. . В каких государствах мира добыча олова и вольфрама является отраслью их специализации в международном разделении труда (МРТ):
а) Ямайка; б) Гвинея; в) Австралия; г) Чили; д) Малайзия; е) Турция; ж) Индонезия; з) Италия; и) Чехия.
10. В каких государствах мира добыча алмазов является отраслью их международной специализации в МРТ:
а). Китай; б). Перу; в). Индия; г). Афганистан; д). Гаити; е). ЮАР; ж). Мьянма; з). ФРГ; и). Великобритания.

Контрольная работа по теме: Металлургия мира

2 вариант

1. Верно ли утверждение: «Возникновение колониальной системы способствовало превращению экономики многочисленных колониальных стран в аграрно-сырьевые придатки метрополий»?
а) верно б) неверно.
2. Верно ли утверждение: «В размещении предприятий черной металлургии важен сырьевой фактор. Однако с развитием морского транспорта предприятия этой отрасли стали размещаться в портовых городах и приморских районах»?
а) верно б) неверно.
3. Назовите, какие государства мира (из перечисленных ниже) обладают большими запасами железной руды и ее добыча является одной из отраслей их специализации в МРТ:
а) Греция; б) Монголия; в) Филиппины; г) Бангладеш; д) Бразилия; е) Нигерия; ж) Колумбия; з) Перу; и) Австралия.
4. Отметьте государства, являющиеся крупнейшими импортерами железорудного сырья, среди перечисленных ниже стран:
а) Турция; б) Швеция; в) Казахстан; г) Франция; д) Германия; е) Бангладеш; ж) США; з) Россия; и) Украина.
5. Какие из приведенных ниже характеристик отражают технико-экономические особенности производственного цикла в черной металлургии?
а) материалоемкость (сырьевой); б) трудоемкость; в) высокий уровень концентрации производства (возможность комбинирования); г) высокая степень загрязнения окружающей среды; д) высокая водоемкость; е) наукоемкость; ж) специализация и кооперирование производства; и) электроемкость.
6. Закончите фразу: «В конце 1990-х годов мировыми лидерами в производстве стали являются ...» (выбрать верную строку ответа):
а) Китай, Япония, США, Россия, ФРГ, Республика Корея;
б) США, Япония, Россия, Украина, ЮАР, Канада;
в) Япония, Россия, Китай, Украина, ФРГ, Канада.
7. Верно ли, что выплавка тяжелых цветных металлов (выплавка чернового металла) по-прежнему приурочена к местам добычи полезных ископаемых?
а) верно б) неверно.
8. Назовите три страны мира, выделяющиеся по производству первичного алюминия:
а) Индия; б) ФРГ; в) Венесуэла; г) Бразилия; д) США; е) Норвегия; ж) Россия; з) Австралия; и) Канада; к) Китай.
9. Отметьте, в каких государствах мира добыча медных руд является отраслью их специализации в МРТ:
а) Замбия; б) Индия; в) США; г) Чили; д) Гватемала; е) Аргентина; ж) Малайзия; з) Индонезия; и) Пакистан.
10. Отметьте, какие государства мира (из перечисленных ниже) обладают большими запасами фосфоритов и их добыча является отраслью специализации этих государств в МГРТ:
а) Россия; б) Канада; в) Марокко; г) Ямайка; д) Суринам; е) Науру; ж) Фиджи; з) Бангладеш; и) Замбия.

Примерные контрольные работы по геометрии 10 класс

Контрольная работа 1. Аксиомы стереометрии. Параллельность прямой и плоскости Вариант 1

1. Каково взаимное расположение прямой a и точки A , если известно, что через них можно провести: а) единственную плоскость; б) несколько плоскостей? Ответ обоснуйте. Выполните соответствующие чертежи.
2. Треугольники ADC и BD расположены так, что точка A не лежит в плоскости BCD . Точка M - середина отрезка AD , O - точка пересечения медиан треугольника BCD . Определите положение точки пересечения прямой MO с плоскостью ABC .
3. Параллелограмм $ABCD$ и треугольник DAM расположены так, что точка M не принадлежит плоскости ABC . Точка O - точка пересечения диагоналей $ABCD$. Найдите линию пересечения плоскостей: а) BMC и OMD ; б) BMD и ACM .
4. Точка M не лежит ни на одной из двух скрещивающихся прямых. Докажите, что через эту точку проходит плоскость, параллельная каждой из этих прямых, и притом только одна.

Вариант 2

1. Каково взаимное расположение прямых a и b , если известно, что через них можно провести: а) единственную плоскость; б) несколько плоскостей? Ответ обоснуйте. 2. Выполните соответствующие чертежи.
2. Треугольники ABC и ABD расположены так, что точка C не лежит в плоскости ABD . Точка H - середина отрезка AD , O - точка пересечения медиан треугольника ABC . Определите положение точки пересечения прямой HO с плоскостью DBC .
3. Параллелограмм $ABCD$ и треугольник BCK расположены так, что точка M не принадлежит плоскости ABC . Точка O - точка пересечения диагоналей $ABCD$. Найдите линию пересечения плоскостей: а) ADK и OCK ; б) BDK и ACK .
4. Прямая a и параллельная ей плоскость α не проходят через точку M . Докажите, что через точку M проходит прямая, параллельная прямой a и плоскости α , и притом только одна.

Контрольная работа 2. Параллельность прямых и плоскостей

Вариант 1

1. Точки A , B , C и D не лежат в одной плоскости, а точки P и M лежат на отрезках AD и AB соответственно так, что $AP = 3 PD$ и $AM = MB$.
 - 1) Постройте точку пересечения прямой PM с прямой BD .
 - 2) Докажите, что прямые PM и CD не пересекаются.
 - 3) Постройте плоскость, проходящую через точки P и M параллельно прямой AC , и определите, в каком отношении эта плоскость делит ребро CD .
 - 4) Постройте плоскость, проходящую через точку P параллельно плоскости BCD , и определите, в каком отношении эта плоскость делит площадь треугольника ABC .
2. Точка P лежит на ребре AB параллелепипеда $ABCD A_1 B_1 C_1 D_1$. Постройте сечение параллелепипеда плоскостью, проходящей через точку P и параллельной плоскости $A_1 D_1 C$.

Вариант 2

1. Точки A , B , C и D не лежат в одной плоскости, а точки H и M лежат на отрезках CD и BC соответственно так, что $MC = 2 BM$ и $DH = HC$.
 - 1) Постройте точку пересечения прямой HM с прямой BD .
 - 2) Докажите, что прямые HM и AC не пересекаются.
 - 3) Постройте плоскость, проходящую через точки H и M параллельно прямой AC , и определите, в каком отношении эта плоскость делит отрезок AB .
 - 4) Постройте плоскость, проходящую через точку M параллельно плоскости ABD , и определите, в каком отношении эта плоскость делит площадь треугольника ADC .
2. Точка M лежит на ребре AA_1 параллелепипеда $ABCD A_1 B_1 C_1 D_1$. Постройте сечение параллелепипеда плоскостью, проходящей через точку M и параллельной плоскости $B_1 C_1 D$.

Контрольная работа 3. Перпендикулярность прямых и плоскостей

Вариант 1

1. Через вершину K треугольника DKP проведена прямая KM , перпендикулярная плоскости этого треугольника. Известно, что $KM = 15$ см, $DP = 12$ см, $DK = PK = 10$ см. Найдите расстояние от точки M до прямой DP .
2. Дан прямоугольный параллелепипед $ABCD A_1 B_1 C_1 D_1$. Найдите двугранный угол $B_1 ADB$, если известно, что четырехугольник $ABCD$ - квадрат, $AC = 6\sqrt{2}$ см, $AB_1 = 4\sqrt{3}$ см.
3. Дан прямоугольный параллелепипед, угол между прямыми $A_1 C$ и BD прямой. Определите вид четырехугольника $ABCD$.

Вариант 2

1. Через вершину K треугольника KMP проведена прямая KE , перпендикулярная плоскости этого треугольника. Известно, что $KE = 8$ см, $MP = 2\sqrt{21}$ см, $MK = PK$. Найдите KM , если расстояние от точки E до прямой MP равно $2\sqrt{41}$ см.
2. Дан прямоугольный параллелепипед $ABCD A_1 B_1 C_1 D_1$. Найдите двугранный угол $C_1 ADB$, если $BD = 6\sqrt{2}$ см, $AD = 6$ см, $AA_1 = 2\sqrt{3}$ см.
3. Дан прямоугольный параллелепипед $ABCD A_1 B_1 C_1 D_1$, угол между прямыми $B_1 C$ и DC_1 равен 60° . Определите вид четырехугольника $BB_1 C_1 C$.

Контрольная работа 4. Многогранники

Вариант 1

1. Основанием прямой призмы $ABCD A_1 B_1 C_1 D_1$ является параллелограмм $ABCD$ со сторонами 4 и 8 см, угол BAD равен 60° . Диагональ $B_1 D$ образует с плоскостью основания угол, равный 30° . Найдите площадь боковой поверхности призмы.
2. Высота основания правильной треугольной пирамиды равна 5 см, а двугранный угол при стороне основания равен 45° . Найдите:
а) площадь поверхности пирамиды; б) расстояние от вершины основания до противоположной боковой грани.

Вариант 2

1. Основанием прямой призмы $ABCD A_1 B_1 C_1 D_1$ является параллелограмм $ABCD$ со сторонами 6 и 3 см и углом B , равным 60° . Диагональ AC_1 образует с плоскостью основания угол, равный 60° . Найдите площадь боковой поверхности призмы.
2. Сторона основания правильной треугольной пирамиды равна 3 см, а двугранный угол при стороне основания равен 45° . Найдите:
а) площадь поверхности пирамиды; б) расстояние от вершины основания до противоположной боковой грани.

Контрольная работа 5. Векторы в пространстве

Вариант 1

1. Дан параллелепипед $ABCD A_1 B_1 C_1 D_1$. Назовите один из векторов, начало и конец которого являются вершинами параллелепипеда, равный: а) $\vec{A_1 B_1} + \vec{BC} + \vec{D D_1} + \vec{CD}$; б) $\vec{AB} - \vec{CC_1}$.
2. Дан тетраэдр $ABCD$. Точка M — середина ребра BC , точка E — середина отрезка DM . Выразите вектор \vec{AE} через векторы $\vec{b} = \vec{AB}$, $\vec{c} = \vec{AC}$, $\vec{d} = \vec{AD}$.
3. Дан параллелепипед $ABCD A_1 B_1 C_1 D_1$. Медианы треугольника ABD пересекаются в точке P . Разложите вектор $\vec{B_1 P}$ по векторам $\vec{a} = \vec{B_1 A_1}$, $\vec{b} = \vec{B_1 C_1}$, $\vec{c} = \vec{B_1 B}$.

Вариант 2

1. Дан параллелепипед, $ABCD A_1 B_1 C_1 D_1$. Назовите один из векторов, начало и конец которого являются вершинами параллелепипеда, равный: а) $\vec{BC} + \vec{C_1 D_1} + \vec{A_1 A} + \vec{D_1 A_1}$; б) $\vec{D_1 C_1} - \vec{A_1 B}$.
2. Дан тетраэдр $ABCD$. Точка K — середина медианы DM треугольника ADC . Выразите вектор \vec{BK} через векторы $\vec{a} = \vec{BA}$, $\vec{c} = \vec{BC}$, $\vec{d} = \vec{BD}$.
3. Дан параллелепипед $ABCD A_1 B_1 C_1 D_1$. Медианы треугольника ACD пересекаются в точке M . Разложите вектор \vec{BM} по векторам $\vec{a} = \vec{BA}$, $\vec{b} = \vec{B B_1}$, $\vec{c} = \vec{BC}$.



Test Booklet

Virginia Evans
Jenny Dooley
Olga Afanasyeva
Irina Mikheeva

10



Express Publishing



PROSVESHCHENTYE
PUBLISHERS

Английский в фокусе



АНГЛИЙСКИЙ ЯЗЫК **Контрольные задания** **10 класс**

**Пособие для учащихся
общеобразовательных учреждений**

Москва
Express Publishing
«Просвещение»
2010

УДК 373.167.1:811.111
ББК 81.2Англ-922
А64

Серия «Английский в фокусе» основана в 2006 году.

Авторы: О.В. Афанасьева, Дж. Дули, И.В. Михеева, В. Эванс
Authors: Virginia Evans, Jenny Dooley, Olga Afanasyeva, Irina Mikheeva

Acknowledgements

Authors' Acknowledgements

We would like to thank all the staff at Express Publishing who have contributed their skills to producing this book. Thanks are due in particular to: Meryl Phillips (Editor-in-Chief); Julie Rich (senior editor); Nina Peters and Rianna Diamond (editorial assistants); Alex Barton (senior production controller) and the Express Publishing design team. We would also like to thank those institutions and teachers who piloted the manuscript, and whose comments and feedback were invaluable in the production of the book.

Colour Illustrations: Pan, Stone.

While every effort has been made to trace all the copyright holders, if any have been inadvertently overlooked the publishers will be pleased to make the necessary arrangements at the first opportunity.

Учебное издание

Серия «Английский в фокусе»

Афанасьева Ольга Васильевна
Дули Дженни
Михеева Ирина Владимировна
Эванс Вирджиния

Английский язык

Контрольные задания

10 класс

Пособие для учащихся общеобразовательных учреждений

Центр группы германских языков
Руководитель Центра В.В. Копылова
Зам. руководителя Центра по проектам И.Н. Темнова
Руководитель проекта Ю.А. Смирнов
Выпускающий редактор М.А. Семичев
Редактор С.Ю. Денисова
Корректор Н.Д. Цухай

Налоговая льгота — Общероссийский классификатор продукции ОК 005-093 - 953000. Изд.лиц. Серия ИД № 05824 от 12.09.01. Подписано в печать с оригинал- макета 06.08.09 Формат 60х90/8. Бумага офсетная. Гарнитура Прагматика. Печать офсетная. Уч.-изд. л. 5,75. Тираж 10 000 экз. Заказ № 4586

Открытое акционерное общество «Издательство «Просвещение». 127521, Москва, 3-й проезд Марьиной рощи, 41

Express Publishing. Liberty House, New Greenham Park, Newbury, Berkshire RG19 6HW Tel.: (0044) 1635 817 363 Fax: (0044) 1635 817 463 e-mail: inquiries@expresspublishing.co.uk <http://www.expresspublishing.co.uk>

ОАО Тверской ордена Трудового Красного Знамени полиграфкомбинат детской литературы им. 50-летия СССР. 170040, Тверь, проспект 50 лет Октября, 46. 

ISBN 978-5-09-021174-1

© Express Publishing, 2010
© Издательство «Просвещение», 2010
Все права защищены

Contents

Entry Test	p. 5
TEST 1 (Module 1)	p. 9
TEST 2 (Module 2)	p. 14
TEST 3 (Module 3)	p. 19
TEST 4 (Module 4)	p. 25
Mid Test (Modules 1-4)	p. 31
TEST 5 (Module 5)	p. 35
TEST 6 (Module 6)	p. 40
TEST 7 (Module 7)	p. 45
TEST 8 (Module 8)	p. 50
Exit Test (Modules 1-8)	p. 55
Key to Tests/Unit Tests & Tapescripts.....	p. 59

ENTRY TEST

NAME: DATE:

CLASS: MARK: 80
(Time: 50 minutes)

Choose the correct answer A, B or C.

- 1 Luckily, Jason was able to a full recovery after his accident.
A have B make C do
- 2 Let's not argue about this anymore,?
A shall we B will we C do we
- 3 Brandon is selfish person that he never cares about how anyone else feels.
A a so B such a C so a
- 4 After the earthquake, most houses in the old village were left ruins.
A in B at C on
- 5 Jane had to turn Bette's invitation to dinner, because she wasn't feeling very well.
A off B away C down
- 6 Can you please stop at Ben? Why are you so angry with him?
A glancing B glaring C glimpsing
- 7 I'd sooner the holidays somewhere by the sea, if you don't mind.
A spend B to spend C spending
- 8 Jenny only eats dairy products which are in fat.
A low B short C small
- 9 Patrick didn't tell that he was moving house.
A someone B no one C anyone
- 10 On the last night of the festival, they amazing fireworks.
A burn B let off C go off
- 11 It's not worth your old dishwasher; you can get a new one at a good price.
A you fix B to fix C fixing
- 12 The first sighting of the Loch Ness Monster goes back to the 6th century.
A recorded B ancient C mythical
- 13 Apart the cold weather, our trip to Spain was quite enjoyable.
A of B for C from
- 14 I ran a friend I hadn't seen for a long time yesterday.
A over B into C across
- 15 It's always worthwhile to our support to a charity.
A give B lend C donate
- 16 James will pick you up at 8:00, you decide to take your own car.
A if B when C unless
- 17 Tracy told me she me her car for the weekend.
A has lend B lends C would lend
- 18 Eating too much junk food and not exercising can lead health problems.
A to B at C in
- 19 Alex says he'd like to Edinburgh rather than drive all the way up there.
A to fly B fly C flying
- 20 Mary's skirt was too long, so a few centimetres.
A she had shortened it
B she had it shortened
C it had shortened
- 21 Move your coffee away from your computer because you it on your keyboard.
A spill it B are spilling
C are going to spill

- 22 I haven't heard her for two weeks, so I guess she's been very busy.
A about B from C of
- 23 It's in here. Can you open the window, please?
A too hot B hot enough
C enough hot
- 24 Dean has a nasty of leaving all the lights on when he leaves the house.
A custom B habit C tradition
- 25 What do you suggest about my nosy neighbour? She's really annoying!
A me to do B I do C me doing
- 26 Jane and George are very much in character; they're both friendly and sociable.
A similar B alike C same
- 27 Don't worry, by the time we set off on our hiking trip it raining.
A will have stopped B will stop
C will be stopping
- 28 This painting a scene from the artist's hometown.
A sketches B designs C portrays
- 29 When the little girl heard that the clown wouldn't be able to make it to her party, she burst tears.
A into B with C to
- 30 Can you keep the kitchen while I'm cooking? I'm preparing a surprise for you!
A off B out C out of
- 31 Lisa didn't know how to get to the museum, so she asked a local to tell her where
A was it B it was C is it
- 32 We can do you want for your birthday. It's your choice!
A whichever B whatever C however
- 33 Can you help me open an email, please? I don't know how to do it.
A account B subscription
C connection
- 34 After a short break, Jonathan continued his homework.
A to do B to doing C doing
- 35 Emma home this week, because she hasn't been feeling very well.
A is staying B stays
C will have stayed
- 36 You have seen Patrick at the concert. He's been in Milan for the past two weeks.
A can't B mustn't C may not
- 37 This is idea you've ever had, Joe!
A the worse B the worst C worst
- 38 If Julie to come with us, she'll have to be here at 8:00.
A will want B would want
C wants
- 39 Bill bumped into a door and his eye.
A broke B bruised C sprained
- 40 Why do you carry behaving like this when you know how much it annoys everyone?
A through B on C out
- 41 I think you should talk to someone who can help you your fear of heights.
A face B trigger C realise
- 42 Why the face? Is there something wrong?
A long B bright C tiny
- 43 The injured climbers to the hospital by helicopter.
A had taken B took C were taken
- 44 Walter has made very clear; he will not accept responsibility for the damage.
A itself B himself C his self
- 45 Your hair looks better now that you've cut it short.
A very B much C lot
- 46 The hotel where they chose to spend their honeymoon was perfect.
A extremely B absolutely C quite

- 47 The factory suffered major damage as a result of the fire that broke last night.
A into B up C out
- 48 Shouting is a common response to anger.
A emotional B artificial C figurative
- 49 While Ben up the ladder, he fell and hurt his back.
A had climbed B was climbing
C climbed
- 50 An octopus has eight
A tentacles B hooks C tails
- 51 She can't make what this note says, because the letters are too small.
A up B of C out
- 52 Of all the household chores, the furniture with a cloth is the one I mind the least.
A dusting B mopping C vacuuming
- 53 I this exercise; can you help me, please?
A 'm not understanding
B don't understand
C won't understand
- 54 Vicky hasn't sent out the invitations to her birthday party.
A already B yet C still
- 55 The teacher told us the classroom until the test ended.
A don't leave B to not leave
C not to leave
- 56 It was a nice day and many people were leisurely around the park.
A creeping B crawling C strolling
- 57 Matthew wishes he a room before he went to the island; now there's nowhere for him to stay.
A booked B had booked
C would book
- 58 The children saw their ball down the hillside and ran to catch it.
A rolling B paddling C thundering
- 59 When she realised that no one had been hurt in the accident, she a sigh of relief.
A heaved B yelled C shouted
- 60 Stewart enjoys reading the paper while his morning coffee.
A swallowing B chewing C sipping
- 61 This sauce was made tomatoes and fresh vegetables.
A by B with C of
- 62 Check the names of the people who have received an invitation the list, so we don't send them another one.
A out B off C out of
- 63 High-heeled shoes are not very if you intend to walk long distances.
A efficient B practical C skilful
- 64 Now that George has started weightlifting, his muscles are becoming
A stronger and stronger
B strong and stronger
C stronger and strongest
- 65 The actor performed a dangerous which nearly cost him his life.
A plot B effect C stunt
- 66 Don't add any more sugar my tea; it's quite sweet.
A for B in C to
- 67 I've bought an extra ticket you decide to come to the concert with us.
A so that B so as C in case
- 68 Jack can't to the Internet because there's something wrong with his modem.
A access B connect C download

- 69 David lost when he fell and his head hit the floor.
A consciousness B intelligence
C reasoning
- 70 Penny china dolls ever since she was a teenager.
A has been collecting
B was collecting
C had collected
- 71 Darren a sports car, but he sold it two years ago.
A would have B used to have
C had had
- 72 As I was going through some old books, I came the first fairy tale my parents had ever bought me.
A over B up with C across
- 73 Don't bother Mary, she has of her own!
A too problems B problems enough
C enough problems
- 74 Can we try another restaurant? This one is very
A spacious B crowded C wide
- 75 You need to the floor; someone's spilled some sugar on it.
A brush B sweep C wash
- 76 Halloween is a(n) celebration that takes place on October 31st.
A annual B year C year round
- 77 The artist wasn't very pleased the reviews of his work.
A of B for C with
- 78 Make sure you read the instructions before you the camera for the first time.
A will use B are using C use
- 79 If Chris had asked for my help when he was in trouble, I happy to help him.
A would have been B would be
C will be
- 80 My teacher advised me some extra maths lessons.
A that I take B to take C I took

Module 1

NAME: DATE:
 CLASS: MARK: 100
 (Time: 80 minutes)

Vocabulary & Grammar

A Match the words/phrases in Column A with the words/phrases in Column B.

Column A

- 1 hang out
- 2 surf
- 3 do
- 4 send
- 5 listen

Column B

- A online
- B with friends
- C voluntary work
- D the Net
- E emails

(Marks: 5)
 5x1

B Fill in the correct word.

• games • sports • messages • time • shopping

- 7 I often go window when I want to relax.
- 8 They play computer all the time!
- 9 Every teenager knows how to send text on a mobile phone.

- 10 Do you want to do extreme this weekend?
- 11 Bill doesn't spend a lot of with his family. It's a pity.

(Marks: 10)
 5x2

C Choose the correct answer A, B or C.

- 12 I think Paul is of me because I have a new bike.
 A jealous B dishonest C mean
- 13 Marta is but sometimes she makes things more difficult instead of easier.
 A patient B well-meaning
 C caring
- 14 Kate is a very kind and girl; she believes whatever people tell her.
 A loyal B trusting C supportive

- 15 Ian is quite; one minute he's all happy, the next he's upset.
 A selfish B moody C aggressive
- 16 I love this artist's paintings; he's very
 A respectful B comfortable
 C creative

(Marks: 15)
 5x3

D Underline the correct word.

- | | |
|--|--|
| <p>17 James and I get along very well although we don't always see eye to eye/ear.</p> <p>18 I can't stand Michael. He's a pain in the back/neck.</p> <p>19 Get off my back/shoulder and stop teasing me! I'm really not in the mood!</p> | <p>20 She's so annoying! She always gets on my neck/nerves!</p> <p>21 No one likes our new classmate and everybody gives him the cold eye/shoulder when he comes in.</p> <p>22 I've never seen Luke in such a bad mood; he's like a bear with a sore back/head.</p> |
|--|--|

(Marks: $\frac{\quad}{6}$)
6x1

E Fill in the correct word derived from the word in bold.

- | | |
|--|--|
| <p>23 My family is always very of my decisions. SUPPORT</p> <p>24 She's a very person; no wonder she's a babysitter. CARE</p> <p>25 He's a well-..... man in the community. RESPECT</p> | <p>26 This book is really INTEREST</p> <p>27 This actor is very in England. FAME</p> <p>28 My car is very I don't spend much money on petrol. ECONOMY</p> |
|--|--|

(Marks: $\frac{\quad}{6}$)
6x1

F Put the verbs in brackets into the *present simple*, *present continuous*, *present perfect* or *present perfect continuous*.

- | | |
|---|--|
| <p>29 A: What (you/do) this weekend?
B: Nothing special. I (usually/visit) my grandparents at the weekends but they (leave) for London on Friday.</p> <p>30 A: (you/have) lunch yet?
B: Not yet. I (work) in the garden for the past five hours.</p> <p>31 A: (you/like) bungee jumping?
B: You know, I (never/try) it but I (think) of trying it this weekend.</p> | <p>32 A: I (go) to the gym every day for two months and I (not/lose) any weight yet.
B: I (exercise) every day too but I (also/be) on a diet.</p> <p>33 A: How long (Jane and Kate/be) friends?
B: They (know) each other for ten years and they (share) a flat for the last four years.</p> <p>34 A: Where are the Smiths?
B: They (go) to Paris for the weekend.</p> |
|---|--|

(Marks: $\frac{\quad}{8}$)
16x0.5

G Choose the correct answer A, B or C.

35 I am not very good Maths.

A at B to C for

36 Look the unknown words in the dictionary.

A after B up C out

37 Jane is looking to the trip at the weekend.

A down B after C forward

38 My father is keen fishing.

A on B about C with

39 Everybody looks him because he didn't help clean up after the party.

A down on B out for C up

(Marks: $\frac{\quad}{5}$
5x1)**H Complete the second sentence so that it means the same as the first. Use the word in bold. Use two to five words.**

40 She hasn't been to this house before.

time It's the
this house.

41 I last had Chinese two weeks ago.

had I
two weeks.

42 We haven't been out for coffee for a long time.

went It's
out for coffee.

43 I've never seen such a good film.

best It's the
seen.

44 He started school in 2003.

going He has
2003.(Marks: $\frac{\quad}{5}$
5x1)**Everyday English****I Circle the correct response.**

45 A: What's up?

B: a Not too bad. And you?
b Nothing much.

46 A: You're looking well.

B: a Thanks, so are you.
b Oh, perfect!

47 A: Somebody has stolen your sandwich again.

B: a Oh, perfect!
b Yeah, fine.

48 A: Do you enjoy cycling?

B: a Really!
b I'm crazy about it.

49 A: Jane is late again.

B: a I'm sick and tired of it!
b That's crazy!(Marks: $\frac{\quad}{5}$
5x1)

Reading

J Match texts 50-56 with headings A-H. Use the headings only once. There is one you do not need to use.

- A AN UNUSUAL HOBBY
- B BARGAIN HUNTER
- C CINEMA LOVER
- D FITNESS FAN

- E VOLUNTEER
- F GIG GOER
- G A PASSION FOR DESIGNER LABELS
- H TECHNOLOGY FREAK

50

I usually meet my friends down at the multiplex on a Saturday and we decide what to watch. There's always something new out that we want to see. Luckily, we have the same taste and don't spend too long deciding. I enjoy talking about it afterwards – the special effects, the acting and so on. It's my favourite pastime!

51

I'm crazy about all the new gadgets that come out. I spend most of my free time shopping or surfing the Internet to check out the prices. The trouble is, nothing stays new for very long and you have to upgrade all the time. My mum says I spend too much on things I don't need. I can't help it – it's my passion. It's so exciting to keep up with the latest trends!

52

I have always been a very active person, always trying new sports and spending my time keeping fit. I enjoy sport not only because it is healthy but also because it is a good way to meet people. I'm really into mountain biking at the moment and so I spend most weekends on trips. We sleep out in tents – it's cool!

53

I spend a lot of my time shopping. I like to shop on my own or with my friends and most of my money is spent on clothes. But I am very careful with what I buy. I always spend time window shopping first and make

sure I am getting a good price. It's brilliant when you find a really nice top, and everyone thinks you paid a fortune for it, when in fact it cost you next to nothing!

54

You might think it strange that I spend so much time at the dog training centre. Most people my age are more interested in clubbing or hanging out at the mall. But it's great to work with animals. My dog, Roy, has become so obedient now and I have helped my neighbour's dog as well. It started out as a hobby, but who knows? I might decide to do it as a career.

55

Running errands for people is what I enjoy doing most. I usually help my grandma on a Saturday with her shopping and sometimes do some gardening too. There's always something that you can do to help people. It doesn't have to be a big job that takes up all your time – even the small things can make a difference. I never take money for the work I do. I do it because I want to help.

56

Seeing bands on TV or listening to recordings just isn't the same. You really need to hear it live. I love to go and listen to my favourite bands and often travel long distances to see them. Sometimes I drive down to London with some friends or I go for a weekend break and fly down. My favourite has got to be the Glastonbury Festival. There you can hear the best music around.

Marks: 14
7x2

- statements A-G. Use the statements only**

statements 2-5. Use the statements only.

take up a new extreme sport.

- Speake**

ut extreme sports.

- Speake**

...m of trying extreme sports.

- Speake**

sports too dangerous.

- Speaker**

at winter sports.

- Speaker**

er trying an extreme sport.

Speaker

a new sport.

ur English pen-friend's email.

6. "Lil' Zulu" at Longwood Academy

Module 2

NAME:	DATE:
CLASS:	MARK: <u>100</u> (Time: 80 minutes)

Vocabulary & Grammar

A Match the words/phrases in Column A with the words/phrases in Column B.

Column A	Column B
1 student	A loan
2 pocket	B spree
3 household	C job
4 shopping	D money
5 weekend	E chores

(Marks: 5)
5x1

B Fill in the correct word.

• earn • lend • owe • save • charge

- | | |
|--|---|
| <p>6 "Tina, here's the £10 I you."
"Thank you very much."</p> <p>7 I never go to this restaurant because they
always us more than they should.</p> <p>8 How much does Kate from her
job?</p> | <p>9 Do you manage to any money or
do you spend it all?</p> <p>10 Can you me some money? I'm
broke!</p> |
|--|---|

(Marks: 10)
5x2

C Choose the correct answer A, B or C.

- | | |
|---|--|
| <p>11 Helen is to win the race.
A determined B outgoing C reserved</p> <p>12 James writes children's books; he's very
.....
A brave B active C creative</p> <p>13 Ian makes new friends very easily; he's so
.....
A sensitive B sociable C shy</p> | <p>14 Jake loves doing extreme sports; he's very
.....
A boring B adventurous
C cautious</p> <p>15 Dave dreams of becoming president one day;
he's extremely
A imaginative B brave
C ambitious</p> |
|---|--|

(Marks: 15)
5x3

D Underline the correct preposition.

- | | |
|---|---|
| <p>16 Ian has taken in/up tennis.</p> <p>17 Why don't you take off/out your coat?</p> <p>18 On her birthday I took my sister over/out to an expensive restaurant.</p> <p>19 Your daughter has taken off/after you. You look so much alike.</p> | <p>20 I think you need to take these trousers out/in; they're very loose on you.</p> <p>21 Helen will take over/up the business when her father gets old.</p> |
|---|---|

(Marks: $\frac{\quad}{6}$)
6x1

E Fill in the correct word derived from the word in bold.

- | | |
|---|--|
| <p>22 is quite expensive at this ski resort. ACCOMMODATE</p> <p>23 Can I make a? SUGGEST</p> <p>24 When did the two countries sign this? AGREE</p> <p>25 James has got a very good university EDUCATE</p> | <p>26 I hope you have a fast RECOVER</p> <p>27 He looked at her in AMAZE</p> |
|---|--|

(Marks: $\frac{\quad}{6}$)
6x1

F Put the verbs in brackets into the correct form: -ing form, to-infinitive or infinitive without to.

- | | |
|---|---|
| <p>28 Please remind me (return) the DVD to the video club.</p> <p>29 My mother made me (clean) my room today.</p> <p>30 Would you like (go) shopping tomorrow?</p> <p>31 I don't mind (watch) this film again.</p> <p>32 Let me (help) you with the bags.</p> <p>33 Jane hates (take) the car to the garage.</p> <p>34 I can't wait (hear) your news.</p> <p>35 Kate must (see) a doctor as soon as possible.</p> | <p>36 Rick and Diane enjoy (do) extreme sports.</p> <p>37 I'm looking forward to (travel) to South America next week.</p> <p>38 What do you want to (eat) tonight?</p> <p>39 I cannot imagine (live) in another country.</p> <p>40 He went to her birthday party without (bring) her a present.</p> <p>41 I can't help (wonder) what is wrong with him tonight.</p> <p>42 Thanks, I'd love (join) you.</p> <p>43 Wendy isn't keen on (cycle).</p> |
|---|---|

(Marks: $\frac{\quad}{8}$)
16x0.5

G Choose the correct answer A, B or C.

44 My father is crazy photography.

A about B with C in

45 Mrs Jenkins is fond painting.

A at B with C of

46 Are you interested mythology?

A in B at C with

47 I'm very proud you!

A with B of C about

48 Luke is brilliant basketball.

A at B in C on

(Marks: $\frac{5}{5 \times 1}$)

H Complete the second sentence so that it means the same as the first. Use the word in bold. Use two to five words.

49 Fiona loves martial arts.

crazy Fiona
martial arts.

50 Sue doesn't have enough money to buy a new car.

afford Sue
a new car.

51 We can't wait to go to Rome.

forward We
to Rome.

52 Vivian prefers playing tennis to playing volleyball.

rather Vivian
play volleyball.

53 I don't really like playing board games.

keen I
board games.

(Marks: $\frac{5}{5 \times 1}$)

Everyday English

I Circle the correct response.

54 A: I'm on my way to aerobics class. Fancy coming along?

B: a Sure! Why not?
b I'll call you about it later.

55 A: Would you rather go to the cinema or the theatre?

B: a Oh, I much prefer the theatre.
b No, but I'm going on Saturday.

56 A: Don't you think she spends too much money on clothes?

B: a You are wrong there.
b Oh, really where?

57 A: Would you like to come to the Chinese restaurant tonight?

B: a By the way, how did the gym go?
b I'd love to but I'm afraid I can't.

58 A: How about going fishing this weekend?

B: a Oh, I've got an arts class tonight!
b I'm not keen on fishing.

(Marks: $\frac{5}{5 \times 1}$)

Reading

J Read the text and match items A-G to the gaps 59-64. There is one item you do not need to use. Write your answers in the table below.

There are many different kinds of activities for us to enjoy nowadays. In fact, there is something for all personality types.



If you are the brave, adventurous kind, you can try skydiving or white-water rafting. Many people are crazy about sports like these **59** .

Today we live in the 'extreme' sport world. We seek adventure instead of **60** .

If you are the quieter type, you may enjoy gardening or fishing. These activities are more relaxing **61** . Seeds sown in the spring result in beautiful flowers that can brighten up your mood; fishing with friends can strengthen the relationship you have, or may just be a relaxing day out with a tasty supper at the end!

The imaginative may take up art classes or learn sculpture. In today's fast-paced world we

all appreciate the opportunity to express ourselves and take it easy **62** . Solitary activities like knitting or stamp collecting, once considered to be old-fashioned, are becoming popular again.

Traditional team sports like football or basketball are great for developing team spirit and a sense of national pride. However, shy, reserved types prefer to watch them from the comfort of their couches rather than practise the sport itself. It is a pity, **63** .

Today's pastimes are often linked to technology and may encourage us to be lazy. Surfing the Net or chatting online is a popular pastime for many but more sociable types prefer to go to the cinema or go to an exhibition **64** .

Whatever we like to do in our free time, the main thing is to find something that we enjoy doing and be open to new experiences.

- A as sports like these have the ability to make us fit and strong
- B and they bring many rewards
- C because some people would rather go snowboarding
- D where they can be in direct contact with people
- E because of the adrenaline rush they get from them
- F after a hard day at the office
- G staying at home and playing cards or board games



59	60	61	62	63	64

(Marks: $\frac{\quad}{18}$)
6x3

Listening

K Listen to the conversation between two friends and answer questions 65-71, deciding whether the statements are **A (True)**, **B (False)** or **C (Not stated)**.

65 Sarah had an interesting weekend.

A True B False C Not stated

66 Sarah saw the activity advertised at school.

A True B False C Not stated

67 There were six people on Sarah's raft.

A True B False C Not stated

68 Sarah had all the right equipment with her.

A True B False C Not stated

69 Sarah was the only beginner.

A True B False C Not stated

70 Sarah got a good tan at the weekend.

A True B False C Not stated

71 Sarah wasn't frightened at all during the trip.

A True B False C Not stated

(Marks: $\frac{7}{7 \times 1}$)

Writing

L Choose two of the following and write your answer (25-35 words each).

1 You are at a friend's country house for the weekend. Send an email to a friend of yours. Say:

- where you are,
- how you are spending your time there,
- how you like it.

2 Your brother has sent you the following text message on your mobile.

Reply to it. In your text message:

- give a reason why you can't go to the cinema,
- suggest meeting them later for dinner.

3 You need to go out for a while. Leave a note for your brother.

- write where you are going,
- write when you'll be back,
- remind him to feed the goldfish.



Handwriting practice area with ten horizontal dotted lines for writing.

(Marks: $\frac{10}{2 \times 5}$)

Module 3

NAME: DATE:

CLASS: MARK: $\frac{\quad}{100}$
(Time: 80 minutes)

Vocabulary & Grammar

A Match the words/phrases in Column A with the words/phrases in Column B.

Column A

- 1 extra
- 2 strict
- 3 wide
- 4 boarding
- 5 extra curricular

Column B

- A range
- B activities
- C school
- D classes
- E rules

(Marks: $\frac{\quad}{5}$
5x1)

B Fill in the correct word.

• art • transport • forces • uniform • profession

- 6 Bob is very interested in comic book
- 7 The public in this city is horrible; it takes ages to go anywhere.
- 8 Peter dreams of a career in the armed

- 9 Paula wants to pursue a career in the medical
- 10 I hate my school but I have to wear it.

(Marks: $\frac{\quad}{10}$
5x2)

C Choose the correct answer A, B or C.

- 11 The in this company is highly-qualified.
A job B people C personnel
- 12 To solve this problem you must use your common
A thought B sense C idea
- 13 When his father retires, Harry will the business.
A run B take C work

- 14 Paul and I are going to a seminar on Creative Writing.
A participate B attend C watch
- 15 He shouldn't try so hard to be different; we're all in the same
A train B boat C plane

(Marks: $\frac{\quad}{15}$
5x3)

D Underline the correct preposition.

- | | |
|---|--|
| <p>16 Leave him alone; stop picking on/at him.</p> <p>17 At the moment I'm at/in charge of a team of ten people.</p> <p>18 Don't you worry; I'll deal with/about this.</p> <p>19 Laura is picking on/at her food; I guess she's not hungry.</p> | <p>20 I'll pick you up/out from the station at 9.</p> <p>21 Tim is responsible for/to booking the concert tickets.</p> |
|---|--|

(Marks: $\frac{\quad}{6 \times 1}$ 6)

E Fill in the correct word derived from the word in bold.

- | | |
|---|--|
| <p>22 They don't have a; they do all the landscaping themselves. GARDEN</p> <p>23 He usually hires a when he does business in China. TRANSLATE</p> <p>24 Kate is now the new managing of the company. DIRECT</p> <p>25 The was busy tidying the returned books. LIBRARY</p> | <p>26 The drum received thunderous applause. SOLO</p> <p>27 The searched through old documents for years before he was convinced the events had taken place. HISTORY</p> |
|---|--|

(Marks: $\frac{\quad}{6 \times 1}$ 6)F Put the verbs in brackets into the correct future form: *future simple*, *present continuous*, *be going to*, *future perfect* or *future continuous*.

- | | |
|--|--|
| <p>28 I have a lot of work today; I (come) home late tonight.</p> <p>29 I don't think John (pass) his French exam; he hasn't studied enough.</p> <p>30 "When (you/fly) to London?" "Tomorrow morning."</p> <p>31 This time next week I (shop) in Milan.</p> <p>32 By the end of the month I (finish) this project.</p> <p>33 Helen and I (go) to the cinema tonight. Would you like to join us?</p> <p>34 I'm very hungry. I (make) myself something to eat.</p> <p>35 The kids (go) to bed by 10 o'clock.</p> | <p>36 Clark (drive) his new car tomorrow at 12 o'clock.</p> <p>37 We (have) dinner with my parents at the weekend.</p> <p>38 That's terrible news! What (you/do)?</p> <p>39 I (send) you an SMS before I leave work, OK?</p> <p>40 By the end of this year Susan (live) in the USA for 3 years.</p> <p>41 This time next year Faye (study) in Dublin.</p> <p>42 What (you/buy) Fiona for her birthday?</p> <p>43 I'm cold. I (close) the window.</p> |
|--|--|

(Marks: $\frac{\quad}{16 \times 0.5}$ 8)

G Choose the correct answer A, B or C.

- 44 This picture of you is than that one.
A clear B clearer C the clearest
- 45 Daniel is student in class.
A good B better C the best
- 46 Having no friends is thing that could happen to me.
A bad B worse C the worst
- 47 For me a weekend at the beach is than a weekend in the mountains.
A relaxing B more relaxing
C the most relaxing
- 48 You look in the red dress than you do in the black one.
A beautiful B more beautiful
C the most beautiful

(Marks: $\frac{\quad}{5}$)
5x1

H Complete the second sentence so that it means the same as the first. Use the word in bold. Use two to five words.

- 49 Driving a motorbike isn't as safe as driving a car.
than Driving
driving a motorbike.
- 50 I'll call you the minute I get home.
soon I'll call you
home.
- 51 Can't you run any faster than that?
fastest Is this
you can run?
- 52 Actors do one of the most creative jobs.
as There aren't many jobs
that of an actor.
- 53 Dinner will be ready when you come back.
prepared I
the time you come back.

(Marks: $\frac{\quad}{5}$)
5x1

Everyday English**I Circle the correct response.**

- 54 A: They fired me today.
B: a No, I wouldn't like that.
b Oh, no!
- 55 A: Are you going to apply for the job?
B: a No, I don't think so.
b Tuesday 5 pm.
- 56 A: Do you think you'll pass the test?
B: a Excellent!
b I really hope so!
- 57 A: I start my new job tomorrow!
B: a Oh, dear!
b Good luck!
- 58 A: Do you have any experience as a beautician?
B: a I don't really want to.
b Not really.

(Marks: $\frac{\quad}{5}$)
5x1

Reading

- J** Read the text and answer questions 59-65, selecting the correct answer from the four choices given.

In the United Kingdom compulsory education ends at the age of sixteen. However, many students stay on and complete two more years. For some (and I include myself in this category) school just becomes a habit, something you don't want to give up as it is so familiar to you. School is your world and you know nothing else and so you just keep on going.

Imagine my feelings when sixth form was over and there were no more classes to complete! Instead of feeling a sense of joy and relief I panicked — what was I to do? The logical and best option was to go to university and continue my studies there, so that is precisely what I did.

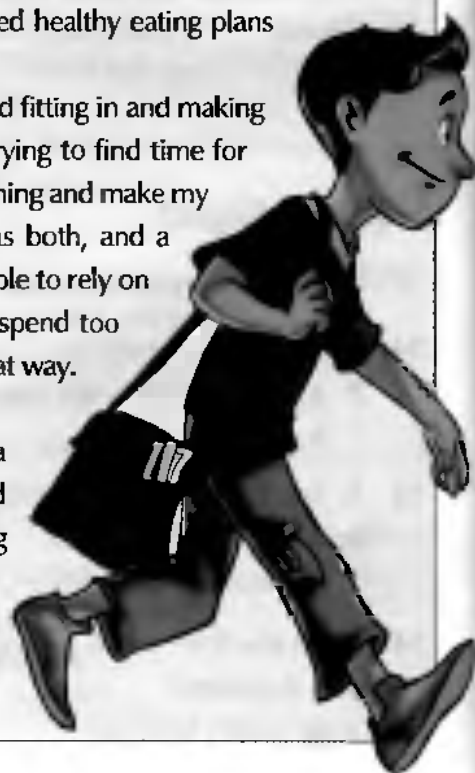
Unfortunately, the end of secondary education in the U.K. is not marked by any sense of celebration, like in other countries like the U.S.A. where students 'graduate' at the age of 18 and have a fancy ball. (In the U.K. you have to wait until you finish college or university before you can have that privilege). In the U.K. you just 'finish school!' The lucky ones have a respectable collection of qualifications to their name as souvenirs; the unlucky ones may have slipped through the net somehow and end up going back to education at a later date when they feel more like studying. Education is more than qualifications, I admit that. But they are what count at the end of the day. I made sure I got my fair share of them, just in case.

Ask anyone what they remember most about school and they'd probably say the teachers. They are what makes education a humanistic experience and, therefore, are the most memorable: the good ones, the bad ones, the kindest ones, the most generous ones ... I was sad to leave them all, but I always was far too nostalgic!

School dinners, of course, are remembered for all the wrong reasons — the long queues, the fat dinner ladies, the greasy food! Thank goodness, they have introduced healthy eating plans in schools! Pupils are luckier nowadays!

Principally, school is all about belonging to a certain community and fitting in and making a contribution. I remember struggling at certain times in the year, trying to find time for musical productions and athletics competitions. I wanted to do everything and make my school proud. What was I more — an athlete or a musician? I was both, and a scholar too; an 'all-rounder', I suppose you could say. Luckily, I was able to rely on my natural ability to get me through the exams and didn't have to spend too much time studying. I just listened to my teachers and got through that way. I thank them, really I do.

So, it will come as no surprise to you to find out that I became a teacher after I finished university. I couldn't get enough of school and so I stayed there! But this time it's different. Now I can give something back to society. I face many challenges every day but I keep going.



- 59 The narrator stayed on at school because
 A he/she didn't want to leave its beautiful surroundings.
 B school was everything to him/her.
 C it was compulsory to do so.
 D he/she had little experience of education.
- 60 When the narrator completed sixth form he/she
 A felt relieved.
 B started working.
 C went on to further education.
 D took a break from studying.
- 61 In the U.K. students graduate
 A earlier than in the U.S.A.
 B when they finish school.
 C at the age of 18.
 D on completion of university.
- 62 In paragraph 3 "slipped through the net" means that some students
 A did not leave school with many qualifications.
 B got a good number of qualifications.
 C were lucky at school.
 D left school later.
- 63 According to the narrator, school dinners
 A were a pleasant experience.
 B are remembered fondly by most students.
 C are bad for you.
 D are better now than they were before.
- 64 The narrator had difficulty at school
 A deciding what to be.
 B meeting the demands of extracurricular activities.
 C studying for exams.
 D listening to teachers.
- 65 When the narrator says he/she "couldn't get enough of school" in the last paragraph, he/she means that
 A he/she was fed up of it.
 B he/she really liked it.
 C he/she found it challenging.
 D he/she was afraid to leave.

(Marks: $\frac{\quad}{7 \times 2}$ 14)

Listening

K Listen to a conversation between two friends. Decide whether the answer to the questions is *A* (True), *B* (False) or *C* (Not stated).

- 66** Liz was pleased with how the interview went.
A True B False C Not stated

67 Liz chose what to wear to the interview two weeks before the interview.
A True B False C Not stated

68 Liz doesn't like wearing skirts.
A True B False C Not stated

69 Liz coped well with the coffee incident.
A True B False C Not stated

70 Liz asked lots of questions at the interview.
A True B False C Not stated

71 Liz and Anna are both students.
A True B False C Not stated

72 Liz hopes to get the job.
A True B False C Not stated

(Marks: _____)

(Marks: $\frac{\quad}{7 \times 2 = 14}$)

Writing

L You have seen the following advert in the local newspaper and would like to apply. Write your letter of application. Include: *why you would like the job; why you think you would be good at it.* (write 100-140 words)

Summer Camp Activity Leaders WANTED for summer months

If you are 18 years or over, like working with young people and are available to work this summer, then contact us! You should be able to offer at least two activities.

Send your CV to: **Fairfield Camps, P.O. Box 206, Sunnydale.**

[illegible]

(Marks: $\frac{7}{7}$)

Module 4

NAME: DATE:

CLASS: MARK: 100

(Time: 80 minutes)

Vocabulary & Grammar

A Match the words/phrases in Column A with the words/phrases in Column B.

Column A

- 1 environmental
- 2 global
- 3 climate
- 4 endangered
- 5 natural

Column B

- A change
- B issues
- C habitats
- D warming
- E species

(Marks: 5
5x1)

B Fill in the correct word.

• release • store • eliminate • protect • save

- 6 Switch off the lights to energy.
- 7 Try to reuse things as much as possible so as to waste.
- 8 Unfortunately, there are still many factories that toxic gases into the air.

- 9 Don't throw this jar away; I can use it to different things.
- 10 What can I do to the environment?

(Marks: 10
5x2)

C Choose the correct answer A, B or C.

- 11 Washing machines use a large of water.
A amount B emission C crop
- 12 You have to cut the amount of paper you use.
A up to B out on C down on
- 13 When you go to the supermarket, make sure you to the shopping list.
A stay B keep C save

- 14 It's really easy to make a compost in your garden.
A hill B heap C home
- 15 Ian money to environmental organisations.
A donates B increases C congests

(Marks: 15
5x3)

D Underline the correct preposition.

- 16 Polar bears are **under/in** threat because of climate change.
- 17 Would you like some **dessert/desert**?
- 18 A lot of animal species are **under/in** danger of extinction.
- 19 These trousers are very **loose/lose** on you. Get a smaller size.
- 20 I don't think animals should be kept **at/in** captivity.
- 21 Climate change **affects/effects** the whole world.

(Marks: $\frac{\quad}{6}$)
6x1

E Fill in the correct word derived from the word in bold.

- 22 You don't have to do that; it's totally **NECESSARY**
- 23 The police arrested him for driving. **LEGAL**
- 24 He was with the situation and was trying to think of a solution. **PLEASED**
- 25 You me; I didn't say "joy", I said "toy". **HEARD**
- 26 Don't talk like that! This behaviour is quite **APPROPRIATE**
- 27 There's no way this is right. It's absolutely **POSSIBLE**

(Marks: $\frac{\quad}{6}$)
6x1

F Underline the correct item.

- 28 We **mustn't/don't** have to go swimming at this beach; sea turtles lay their eggs here.
- 29 You **can't/had better not** buy this tinned food; it's genetically modified.
- 30 He wastes so much energy; he **ought/has** to at least switch off the lights when he leaves the room.
- 31 You **can't/don't have to** enter this room; it's for staff only.
- 32 I **must/can't** do something to help the environment but I don't know what.
- 33 You **can't/shouldn't** buy any products you don't really need.
- 34 You **ought/have to** reuse plastic and paper bags; don't throw them away.
- 35 When you travel, you **must/should** try to stay at environmentally friendly hotels.

(Marks: $\frac{\quad}{4}$)
8x0.5

G Complete the sentences using *must(n't)*, *can't*, *(don't) have to*, *should(n't)*, *ought to*, *had better*. Sometimes more than one answer is possible.

- 36 You walk the dog again. John walked him an hour ago.
- 37 You look very pale. You take some aspirin and go to bed.
- 38 I'm afraid you park here.
- 39 This is an old-fashioned school. All students wear a uniform.
- 40 Look at this phone bill! I really try to make fewer phone calls.
- 41 You be loud during the lesson.
- 42 You take all this waste paper to the recycling bin.
- 43 I can't meet my friends in the evening because I do my homework.

(Marks: $\frac{\quad}{4}$)
8x0.5

H Choose the correct answer A, B or C.

44 I ran Alex yesterday on my way to work.

A onto B into C to

45 Hang the cage higher to protect the canary
..... the cat.

A from B out of C under

46 We've run sugar.

A of B from C out of

47 We are supporters WWF.

A about B at C of

48 Cars run gas.

A with B on C in

(Marks: $\frac{\quad}{5}$
5x1)**I Complete the second sentence so that it means the same as the first. Use the word in bold. Use two to five words.**

49 It's not necessary for you to leave now.

need You
now.

50 You should see a doctor.

better You
a doctor.

51 You mustn't walk on the grass.

allowed You
on the grass.

52 It's not a good idea for you to go out tonight.

not You
tonight.

53 You should be more careful.

to You
more careful.(Marks: $\frac{\quad}{5}$
5x1)**Everyday English****J Circle the correct response.**54 A: They say that polar bears may be extinct in
100 years.B: a I know what you mean.
b That's really terrible!55 A: I read somewhere recently that some
countries already have a water crisis.B: a That's horrible!
b I agree.

56 A: Did you get caught in the rain?

B: a Yeah, I'm soaking wet!
b Don't be silly!57 A: Did you know that more than 150 acres of
rainforest are lost every minute?B: a Maybe we can do something before it's
too late.
b Maybe all is not lost.

58 A: It's very cold today!

B: a That sounds cool.
b I know what you mean.(Marks: $\frac{\quad}{5}$
5x1)

Reading

K Match texts 59-65 with headings A-H. Use the headings only once. There is one you do not need to use.

- A ELIMINATE WASTE
- B CLIMATE CHANGE
- C IS BIGGER BETTER?
- D ON THE RISE

- E AWARENESS DAY
- F CITY BAN PROPOSAL
- G CONSERVATION PROGRAMME
- H A NATURAL TREASURE

59

A study by a group of Australian researchers suggests that global sea levels could go up by as much as 50 cm over the course of this century, should current trends continue. This is particularly worrying for island nations like the United Kingdom who already lose hundreds of square miles of land each year due to erosion. The research is based on data from locations around the globe and covers a 130-year period.

60

How can we live less wastefully and support the environment so that it may be healthy for generations to come? It may seem like an overwhelming task but it takes just three steps to make a real difference: we must reduce, reuse and recycle! Before we throw anything away, we must think if there is any way we can use it for another purpose. It is good for your finances too!

61

The Earth has warmed by three quarters of a degree centigrade over the last hundred years. **Alarmingly**, more than half of this warming has occurred since the 1970s. We can no longer question whether human activity has contributed to this rise. The emission of greenhouse gases such as carbon dioxide, methane and nitrous oxide has affected our climate dramatically. Depending on our emissions, the average global temperature could rise between 1.1 and 6.4 degrees by the end of the century.

62

Declared a World Heritage area in 1981, The Great Barrier Reef is the largest structure built by living organisms. It is the only living organic collective that is visible from the

Earth's orbit. Covering a territory of more than 300,000 square kilometres, it is made up of beautiful islands and idyllic coral cays. It contains the world's largest collection of coral reefs. No wonder the Australians are so proud!

63

Birkbeck College is open to the public on the 23rd of May from 11 am to 5.30 pm to get us thinking on a wide variety of topics. Join in the many workshops and you will get the opportunity to find out how your lifestyle affects the environment, the dos and don'ts of recycling and much, much more! You can even bring in your heating bills and get expert advice on how you can save energy at home!

64

Want to live and/or work in a pleasant environment, a laid-back city? Then private cars must go! The only permitted motor vehicles would be buses, small taxis and vehicles for essential services. This would solve the current problems of congestion and parking and improve the quality of the air. Who wants to drive at six miles per hour, pollute the atmosphere and fight with pedestrians? We can beautify the city and improve the quality of life for people who live in the centre if we so desire!

65

Genetic modification has made it possible for farmers to grow crops that previously seemed impossible: huge plants bursting with natural pesticides and vitamins. Such crops mean that people in third-world countries won't have to go hungry every day because there will be enough to feed the whole of the world's population. On the other hand, some people fear that GM crops could pose more risks than benefits to humans.

(Marks: 14)
7x2

Listening

L Listen to a young man talking about his experience as a volunteer. For questions 66-72 choose the correct letter A, B or C. You will hear the recording twice.

- | | |
|---|---|
| <p>66 The narrator decided to become a volunteer because</p> <p>A his parents asked him to.</p> <p>B he wanted to help an endangered species.</p> <p>C he wanted to do some research.</p> | <p>70 Staying with a family is good because</p> <p>A you can cook your own meals.</p> <p>B you make a financial contribution to the local area.</p> <p>C you get to know more people.</p> |
| <p>67 When travelling to Costa Rica the narrator</p> <p>A felt nervous.</p> <p>B couldn't believe how far away he was going.</p> <p>C felt relaxed.</p> | <p>71 The facilities in the village are</p> <p>A basic but improving all the time.</p> <p>B sub-standard.</p> <p>C like they are at home.</p> |
| <p>68 The narrator's main task was</p> <p>A to clean the beach.</p> <p>B to work during the day.</p> <p>C to take care of the nests of the Leatherback Sea Turtle.</p> | <p>72 The narrator believes the conservation project</p> <p>A will run for less than 20 years.</p> <p>B may save the Leatherback Sea Turtle.</p> <p>C is not succeeding.</p> |
| <p>69 The work was done</p> <p>A under difficult conditions.</p> <p>B under easy conditions.</p> <p>C using artificial light.</p> | |

(Marks:)
7x2 14

Writing

- M Your teacher has asked you to write an article discussing the pros and cons of travelling in the city by bike. Write your article (100-150 words).

.....

.....

.....

.....

.....

.....

.....

.....

.....

.....

.....

.....

.....

.....

.....

.....

.....

.....

.....

.....

.....

(Marks: $\frac{\quad}{7}$)

MID TEST (Modules 1-4)

NAME: DATE:
CLASS: MARK: 80
(Time: 50 minutes)

Choose the correct answer A, B or C.

- 1 Using aerosol sprays is harmful the environment.
A in B about C to
- 2 Can you please help me solve this I have to do for my maths homework?
A equation B reaction C process
- 3 Jack an old friend of his tonight.
A meets B is meeting
C will have met
- 4 The soup delicious! Is it a new recipe?
A tastes B is tasting C taste
- 5 Jane can't imagine in a big city; she prefers the countryside.
A living B to live C she lives
- 6 Make sure you switch off the lights before you the house.
A will leave B leave C are leaving
- 7 The law says we drive a car if we do not have a licence.
A must not B could not
C had better not
- 8 What Ian likes about working as a is the fact that he doesn't have to be in an office eight hours a day.
A clerk B freelancer C celebrity
- 9 Let me Joe if he can give you a lift to the airport tomorrow.
A to ask B asking C ask
- 10 It's true that Helen is, but she usually makes things worse when she tries to help!
A well-meaning B loyal
C trusting
- 11 You in the garden for the last three hours. Aren't you tired?
A are working B work
C have been working
- 12 Look out for that tree! You into it!
A are going to crash B will crash
C are crashing
- 13 With her very bright red hair, Tracy always in a crowd.
A sticks to B stands out C keeps up
- 14 Optimists believe that it's not too late to the environmental damage our planet is suffering from.
A conserve B convert C reverse
- 15 Helen is really enthusiastic travelling abroad this summer.
A about B with C for
- 16 No wonder you can't start the car. It's run petrol!
A over B out of C away with
- 17 The train to Brighton in two hours from platform six.
A leaves B is leaving C has left
- 18 Clearing land to make farms is an example of human activity that destroys the natural of many animals, forcing them out of their homes.
A habitats B lifestyles C enclosures
- 19 swim when you were four years old?
A Could you B Should you
C Were you able

- 20 Jason's new job makes him than his old one.
A happy B more happy
C happier
- 21 How long in this town?
A do you live B are you living
C have you lived
- 22 I don't know Sue's phone number, but you can look it in the phone book.
A out B up C after
- 23 Why don't you stop picking your food and eat your dinner quickly?
A on B up C at
- 24 Alison doesn't want to try martial arts because she's afraid of herself.
A she hurts B hurting C to hurt
- 25 Chris has an amazing voice. I'm sure he a famous singer one day.
A 's becoming B 'll have become
C 'll become
- 26 I've made some tea. Would you like a cup?
A yet B just C since
- 27 At my school, we exams every two months.
A sit B attend C give
- 28 The who don't finish the race won't get any prizes.
A presenters B spectators C competitors
- 29 anything special for your birthday tomorrow?
A Are you doing B Have you done
C Do you do
- 30 It's better to use products that come in paper bags than those in plastic.
A wrapped B concealed C modified
- 31 I promise I the dishes right after dinner.
A will be doing B will have done
C will do
- 32 Nina always helps her mother with the household
A sprees B chores C ends
- 33 Norton is quite, so don't believe everything he says so easily.
A mean B aggressive C dishonest
- 34 This is the best film we
A 've ever seen B ever see
C 're ever seeing
- 35 When their parents came home, the children were sound
A sleeping B sleepy C asleep
- 36 William goes to a school, so he only goes home during the holidays.
A specialist B state C boarding
- 37 Jonathan is the best student in his class, and his parents are very proud him.
A of B for C about
- 38 Nelly compete in next week's race because she's broken her leg.
A mustn't B can't C might not
- 39 It is very important for the future of our planet that we all try to energy consumption.
A reduce B recycle C reuse
- 40 Jeremy can't wait his new job.
A starting B to start C to starting
- 41 Of all the people who applied for the job, Mr Myers was the one.
A skilled B more skilled
C most skilled
- 42 I Rick for a week. Is he out of town?
A 'm not seeing B don't see
C haven't seen
- 43 Carbon dioxide are responsible for the pollution of the environment.
A emissions B specimens C layers

- 44 Don't spend all of your salary; you need to save some money for a rainy
A weather B day C time
- 45 I want to take a new hobby. Any ideas?
A out B up C over
- 46 Celia was very about her new hairstyle and thought that everyone at school would laugh at her.
A sensitive B relaxed C cautious
- 47 Are you looking forward your old high school friends again?
A to meet B to meeting C meeting
- 48 In his free time, Chris enjoys the Net.
A surfing B chatting C hanging out
- 49 If the pain in your knee continues, I suggest a doctor.
A you see B to see C you to see
- 50 When it comes to ice cream flavours, vanilla and chocolate are favourites.
A extreme B all-time C respected
- 51 Dinosaurs became millions of years ago.
A rare B extinct C superfluous
- 52 Our parents are always there to help us deal our problems.
A in B for C with
- 53 They painting our house by the end of the week.
A will finish B will have finished C are finishing
- 54 Ben has decided to down on the amount of sugar he eats.
A break B turn C cut
- 55 There's no need for you to be so upset about this; it's only a in a teacup!
A rain B storm C cloud
- 56 The world's natural resources are running out which is why we need to them.
A display B eliminate C conserve
- 57 Lisa is trying to lose some weight because she feels she's a bit
A plump B plain C slender
- 58 You must Allan to your party! He's your best friend!
A to invite B inviting C invite
- 59 Tonya isn't interested sports at all; she finds them boring.
A at B in C about
- 60 This time tomorrow Anna her first piano lesson.
A will be having B will have had C has
- 61 When my grandfather was young, he work at his father's shop.
A must B had to C ought
- 62 Do you want to a film tonight? There's a comedy on at the local cinema.
A go on B catch C take
- 63 The only way to achieve what you want is to your ideas into action.
A raise B tuck C put
- 64 Today, have the option of buying environmentally friendly products.
A retailers B consumers C assistants
- 65 We usually like going away for the weekend, but this weekend we'd like home.
A staying B stay C to stay
- 66 My sister and I are the same size, so we often clothes with each other.
A swap B replace C adopt
- 67 Since we're all in the same, why don't we try to think of a solution together?
A plane B boat C ship
- 68 When will you give me back the money you me?
A owe B charge C earn

- 69 Emma to the shops, but you can wait for her if you want.
A has been B has shopped
C has gone
- 70 Tim snowboarding quite often in winter.
A does B goes C plays
- 71 Do we need milk? I and get some right now.
A 'll go B 'll be going
C going to go
- 72 WWF is an organisation that tries to protect species of animals.
A adopted B extinct C endangered
- 73 Tell Sam that he return my book tonight; I don't need it.
A ought not to B doesn't have to
C must not
- 74 Who is in charge organising the events for the music festival?
A for B with C of
- 75 John isn't really keen on computer games; he they're a waste of time.
A has thought B thinks
C is thinking
- 76 Robert is a very man who won't stop until he has achieved his goal.
A determined B brave
C adventurous
- 77 The children played a on their teacher, and she thought it was really funny.
A joke B fun C humour
- 78 Julie never goes to zoos because she hates seeing animals captivity.
A in B under C at
- 79 Sarah wanted to buy her mum a nice birthday present, so she some money from her friend.
A lent B paid C borrowed
- 80 Do you mind the window? It's a bit cold in here.
A to close B close C closing

Module 5

NAME: DATE:
 CLASS: MARK: $\frac{\quad}{100}$
 (Time: 80 minutes)

Vocabulary & Grammar

A Match the words/phrases in Column A with the words/phrases in Column B.

Column A

- 1 home
- 2 nasty
- 3 local
- 4 spectacular
- 5 annual

Column B

- A scenery
- B dishes
- C festival
- D comforts
- E virus

(Marks: $\frac{\quad}{5}$)
 5x1

B Fill in the correct word.

• bus • vendors • peaks • tour • town

- 6 Here is the of Pompeii.
- 7 There's a beautiful view of the snowy of the mountains from our hotel room.
- 8 This part of town is full of street

- 9 We went on a guided of London.
- 10 You can take the local to get to the city centre.

(Marks: $\frac{\quad}{10}$)
 5x2

C Choose the correct answer A, B or C.

- 11 You have to 300 steps to get to the top of this church.
 A climb B walk C go
- 12 How about backpacking this summer?
 A travelling B going C carrying
- 13 It's always a rock concert that off the summer music festival in town.
 A kicks B begins C sets

- 14 I think we should a guide to take us around the archaeological site.
 A rent B employ C hire
- 15 When does the film festival place?
 A find B take C hold

(Marks: $\frac{\quad}{15}$)
 5x3

D Underline the correct word.

- | | |
|--|---|
| <p>16 I think I'll go on a trip abroad; I need a change of setting/scenery.</p> <p>17 Let's sit under this tree in the shade/shadow.</p> <p>18 They are handing out brochures/leaflets on bicycle safety.</p> <p>19 He never catches/takes the car to the city centre.</p> | <p>20 Package/Packed holidays work out a lot cheaper.</p> <p>21 You can easily employ/hire a car once you're there.</p> |
|--|---|

(Marks: $\frac{\quad}{6}$)
6x1

E Fill in the correct word from the list to form compound nouns.

• agency • board • card • dryer • sick • man

- | | |
|--|--|
| <p>22 I need to buy a new hair; the old one is broken.</p> <p>23 Did you book the tickets on the Internet or at a travel?</p> <p>24 He's got great manners; he's such a gentle</p> | <p>25 I hate travelling by boat because I get sea</p> <p>26 To book tickets online you have to give your credit number.</p> <p>27 What has the teacher written on the black?</p> |
|--|--|

(Marks: $\frac{\quad}{6}$)
6x1

F Complete the sentences with the correct past form of the verb in brackets.

- | | |
|---|--|
| <p>28 Jane (watch) TV while I (water) the plants.</p> <p>29 Ian (ask) Tina out yesterday but she (already/make) plans.</p> <p>30 Who (you/talk) to on the phone when I (come) in?</p> <p>31 Yesterday evening I (not/meet) my friends until after I (finish) my homework.</p> <p>32 Dina (work) on the computer for three hours before she (start) getting ready to go out.</p> | <p>33 Two days ago Yvonne (return) the book I (lend) her.</p> <p>34 Owen (type) his essay when the computer (crash).</p> <p>35 James (paint) the house for hours before he (take) a break.</p> |
|---|--|

(Marks: $\frac{\quad}{8}$)
16x0.5

G Choose the correct answer A, B or C.

- 36 How are you going to get in the city?
A at B around C through
- 37 We are going holiday at the end of July.
A at B to C on
- 38 How do you get with your classmates?
A on B up C off
- 39 The underground is the most convenient form of in the city.
A transfer B transport C touring
- 40 The salary is so small that there's no way we can get
A on B by C around

(Marks: $\frac{\quad}{5}$)
5x1

H Complete the second sentence so that it means the same as the first. Use the word in bold. Use two to five words.

- 41 I prefer going to the cinema to staying at home.
than I enjoy going
..... staying at home.
- 42 Bob prepared dinner, then Joy came home.
already When Joy came home,
..... dinner.
- 43 First he made an outline, then he wrote the essay.
after He wrote the essay
..... an outline.
- 44 Ian and Peter don't have a good relationship.
on Ian and Peter
..... each other.
- 45 Ann tidied her room and then she watched her favourite soap opera on TV.
until Ann didn't watch her favourite soap opera on TV
..... her room.

(Marks: $\frac{\quad}{5}$)
5x1

Everyday English

I Circle the correct response.

- 46 A: How was your holiday?
B: a Don't ask!
b How awful!
- 47 A: We arrived late at the airport and we missed our flight.
B: a Did you have a nice holiday?
b Oh, I'm sorry to hear that.
- 48 A: My friend had left her passport at home.
B: a Oh, no!
b I'll tell you what.
- 49 A: It rained every day on our holiday.
B: a What a nightmare!
b I just don't understand it.
- 50 A: What a fantastic suntan!
B: a Yes, it was great!
b Thanks!

(Marks: $\frac{\quad}{5}$)
5x1

Reading

J Match texts 51-57 with headings A-H. Use the headings only once. There is one you do not need to use.

- A COOKING CLASS
- B WALKING HOLIDAY
- C LET CHANCE DECIDE
- D DANGEROUS MEETING

- E HOME COMFORTS ON WHEELS
- F FIND YOUR INNER SELF
- G WORKING HOLIDAY OPPORTUNITY
- H UNTOUCHED NATURAL BEAUTY

51

A combination of accommodation and transport, a camper van is a great way to get around. You can spend your holiday at your own pace and enjoy some quality time with your family. As you are in charge of the driving, you can choose your own routes. But perhaps the best thing of all is having your own conveniences on board to make your trip easier.

52

If you fancy the idea of getting away from the congestion in the city and would like to experience what life used to be like in the past, then come and join us at 'River Farm.' We are an organic farm that does more than just grow vegetables! We also educate the population about the environment. We seek gardeners who are available this summer. Benefits include a weekly salary, private housing and a beautiful, relaxing environment.

53

You will be met at Beijing International Airport by one of our representatives and taken to your accommodation. The following morning we will commence our journey to Simatai by luxury coach, where your adventure will begin. Please, make sure you have comfortable shoes as the Great Wall, like a great dragon, winds up and down!

54

It was an unbelievable experience – the scenery so white and yet there were varieties of white I had never

seen before. The giant icebergs we sailed past were almost close enough to touch; the penguins and seals ignored our presence and continued their usual business. And in the far distance I caught sight of a whale. Amazing!

55

Inside the diving cage my knees began to shake. Then, as if out of nowhere, the great white shark appeared. Brought by the smell of the sardines, it circled near me, its razor-sharp teeth just centimetres away. Its powerful body shook the boat before it descended back into the depths of the ocean.

56

Can you imagine going on a journey and not knowing where you are going to go? Perhaps you would like to take a risk or leave the decision to someone/something else? Then all you need is a dice. Throw it and decide where to turn – odd numbers mean turn left, even turn right. You never know what surprises lie ahead!

57

Yoga is a journey of discovery where we learn to value ourselves and understand who we are. The practice of yoga is said to improve a person's health and well-being. Its aim is to bring together our material, physical, mental, intellectual and spiritual levels so that we feel at peace with ourselves.

(Marks: $\frac{\quad}{7 \times 2}$)
14

Listening

K Match speakers 1-6 with statements A-G. Use the statements only once; there is one you do not need to use.

- A** The speaker had difficulty finding accommodation.

Speaker 1
.....

- B The speaker was lucky with the weather.**

Speaker 2
.....

- C** The speaker lost something valuable.

Speaker 3
.....

- D The speaker had to change travel plans.**

Speaker 4
.....

- E The speaker was unhappy with the food in the hotel.**

Speaker 5

- F** The speaker got ill.

Speaker 6

- G** The speaker did a lot of sightseeing.

(Marks: $\frac{\quad}{12}$)
6x2

Writing

L Your school magazine is looking for short stories with the title “My best holiday ever.” Write your story (120-180 words).

[illegible]

(Marks: $\frac{\quad}{9}$)

Module 6

NAME:	DATE:
CLASS:	MARK: <u>100</u> (Time: 80 minutes)

Vocabulary & Grammar

A Match the words/phrases in Column A with the words/phrases in Column B.

Column A	Column B
1 sparkling	A meals
2 bitter	B exercise
3 well-balanced	C water
4 iron-rich	D chocolate
5 regular	E foods

(Marks: $\frac{5}{5 \times 1}$)

B Fill in the correct word.

• keep • fight • protect • feel • complain

- | | |
|---|---|
| <p>6 Why do you always about everything? Don't you like the food here?</p> <p>7 Fruit and vegetables us from all kinds of illnesses.</p> <p>8 I am usually in a very good mood but sometimes I down in the dumps too.</p> | <p>9 He can't his emotions under control; he gets angry very easily.</p> <p>10 Make sure you eat a lot of oranges and kiwis; it's the only way to off infections.</p> |
|---|---|

(Marks: $\frac{10}{5 \times 2}$)

C Choose the correct answer A, B or C.

- | | |
|--|--|
| <p>11 I'm making a fruit salad with apple, peach and
A cabbage B grapes C peas</p> <p>12 The soup is very tasty. What did you use?
A additives B seeds C spices</p> <p>13 Is there anything to eat? My tummy is
A rumbling B moving C starving</p> | <p>14 Faye is so; she sometimes eats a whole packet of biscuits without offering a single one to anyone else!
A greedy B hungry C starving</p> <p>15 My favourite vegetables are broccoli, cabbage and
A plums B carrots C pears</p> |
|--|--|

(Marks: $\frac{15}{5 \times 3}$)

D Underline the correct word.

- 16 I've had this **pain/ache** in my back since yesterday. What could it be?
- 17 I find that natural lemonade is extremely **bitter/sour**.
- 18 He was taken to hospital where a nurse **cured/treated** his wounds.
- 19 You can get this medicine only with a doctor's **prescription/recipe**.
- 20 What's this bad smell? It must be **rotten/sour** potatoes.
- 21 I don't like Tony at all; I think his smiles are always **artificial/fake**.

(Marks: $\frac{\quad}{6 \times 1}$)

E Use appropriate prefixes from the list together with the words in bold to form compound words to complete the sentences.

• multi- • super- • under- • over- • re- • semi-

- 22 I can't do all these at once! Who do you think I am? **MAN**
- 23 We never go to this restaurant because they always **CHARGE**
- 24 He has lots of money. He's a **MILLIONAIRE**
- 25 children are not allowed to watch this film. **AGE**
- 26 If *Milan* wins the football match today, they'll play in the final against *Real Madrid* on Wednesday. **FINAL**
- 27 The ghost disappeared and after a while. **APPEAR**

(Marks: $\frac{\quad}{6 \times 1}$)

F Complete the sentences with the correct form of the verb in brackets.

- 28 If I (not/have) to work tonight, I would come with you to the restaurant.
- 29 If only I (not/cause) damage to his car! He wouldn't be upset with me now.
- 30 I wish he (stop) watching TV! He's been sitting there for four hours.
- 31 Until you tell me what is wrong with you, I (not/leave).
- 32 If he (not/study) harder, he won't pass his French exam.
- 33 If I (be) you, I wouldn't eat that.
- 34 I (enjoy) the play if the lady behind me hadn't been talking all the time.
- 35 If you hadn't eaten cheese and fish for dinner, you (not/get) red spots all over your body.
- 36 You won't have indigestion if you (avoid) spicy foods.
- 37 If only I (be) skinnier!
- 38 I wish my skin (not/be) so dry!
- 39 If only my children (eat) more fruit and vegetables.
- 40 I wish my tummy (not/hurt) so much!
- 41 If I (know) how to cook, I would make you pasta with red sauce and tuna.
- 42 If we (not/get) lost, we would have been here long ago.
- 43 If I were you, I (go) to see a dentist.

(Marks: $\frac{\quad}{16 \times 0.5}$)

G Choose the correct answer A, B or C.

- 44 You must give this crash diet; it's not good for you.
A up B out C away
- 45 Georgia suffers stomach problems; she can't have any dairy products.
A with B of C from
- 46 He's always very nervous about everything; he can't cope stress at all.
A in B with C by
- 47 The doctor advised me fatty foods.
A off B against C away
- 48 What are you cooking in there? It's giving a nasty smell!
A off B out C up

(Marks: $\frac{\quad}{5}$
5x1)

H Complete the second sentence so that it means the same as the first. Use the word in bold. Use two to five words.

- 49 He talked on the phone for hours that's why he burnt the food.
not He
the food if he hadn't talked on
the phone for hours.
- 50 I think you should apologise to him.
were If
apologise to him.
- 51 I won't go to the concert if you don't come too.
unless I won't go to the concert
..... too.
- 52 If he had been more careful, he wouldn't have had an accident.
careless If he
he wouldn't have had an
accident.
- 53 I don't have enough money that's why I can't go on this trip.
wish I
to go on this trip.

(Marks: $\frac{\quad}{5}$
5x1)

Everyday English

I Circle the correct response.

- 54 A: Don't you think you ought to cut down on sugar?
B: a Now you've got the idea!
b Maybe you're right.
- 55 A: It might be a good idea to avoid spicy foods.
B: a I've already tried that and it didn't work.
b Actually, I have.
- 56 A: I'm not feeling well.
B: a Oh dear! I hope you feel better soon.
b Much better, thanks.
- 57 A: If I were you, I'd eat foods rich in vitamin C.
B: a Yes, really!
b That's not a bad idea.
- 58 A: You're looking well!
B: a Thanks!
b Oh, dear!

(Marks: $\frac{\quad}{5}$
5x1)

Reading

- J Read the text and match items A-G with gaps 59-64. There is one item you do not need to use. Write your answers in the table below.

Colourful and crunchy fruit and vegetables can be an enjoyable part of our diet. However, not all children and adults eat the recommended amount of two pieces of fruit and five vegetables per day. Some children learn to expect 'tastier' snack foods **59** . Unfortunately, parents may not always set a good example **60** .

There are many reasons why we should eat plenty of fresh produce. Not only are they packed with healthy vitamins, **61** . Eating more fruits and vegetables can also lower cholesterol and bring down high blood pressure. They also keep your eyes and digestive system in good shape.

Fruit and vegetables may be any colour, shape, texture or variety. They can be frozen, fresh, tinned or dried. There are also many ways to prepare them, **62** . It is important to include a

variety of different colours of fruit and vegetables in your diet.

Sometimes vegetables and fruit can seem expensive. But, compared to packaged foods like crisps, they are relatively cheap. If you are worried about the cost, choose those that are in season. That way you will get a chance to try new things **63** .

So how can we find ways to include more fruit and vegetables in our diet? It is a good idea to add fruit to your breakfast cereal in the mornings. Or you can try drinking fruit juice **64** . Increasing the amount of fruit and vegetables you eat by as little as one serving a day can make a big difference.



- A but they can also lower the risk of disease
- B and enjoy more flavour, too
- C such as steaming, boiling, microwaving, stir-frying or roasting
- D and reject the healthier options such as raw carrots or an apple
- E which give us the daily vitamins that we need
- F by enjoying a wide variety of fresh fruits and vegetables themselves
- G instead of coffee, tea or fizzy drinks

59	60	61	62	63	64
<input type="text"/>	<input type="text"/>	<input type="text"/>	<input type="text"/>	<input type="text"/>	<input type="text"/>

(Marks: $\frac{\quad}{12}$)
6x2

Listening

K Listen to the conversation between two friends and answer questions 65-71, deciding whether the statements are **A** (True), **B** (False) or **C** (Not stated).

- 65** The girls have been able to look after themselves at university.
A True B False C Not stated

66 Jackie's mum is a better cook than Julia's mum.
A True B False C Not stated

67 They share a kitchen with tidy students.
A True B False C Not stated

68 There is a wide variety of food on offer at the refectory.
A True B False C Not stated

69 Julia hasn't been exercising enough.
A True B False C Not stated

70 The girls are going to get up early tomorrow.
A True B False C Not stated

71 The girls are planning to cook a traditional fried breakfast tomorrow.
A True B False C Not stated

(Marks: $\frac{\quad}{14}$)

(Marks: $\frac{\quad}{7 \times 2 = 14}$)

Writing

L You work as a journalist for the local newspaper. Your editor has asked you to write a report on La Bocca di Lupo, a new Italian restaurant, assessing it in terms of food, service and prices and saying whether you would recommend it to the readers of the newspaper (120-180 words).

This image shows a single sheet of white paper with horizontal ruling lines. The lines are evenly spaced and run across the width of the page. There is no handwriting or other markings on the paper.

(Marks: 9

Module 7

NAME: DATE:
 CLASS: MARK: 100
 (Time: 80 minutes)

Vocabulary & Grammar

A Match the words/phrases in Column A with the words/phrases in Column B.

Column A

- 1 watch
- 2 record
- 3 sing
- 4 turn into
- 5 go

Column B

- A soap operas
- B an album
- C a couch-potato
- D clubbing
- E along to music

(Marks: $\frac{5}{5 \times 1}$)

B Fill in the correct word.

• laugh • storyline • entertainment • theme • member

- 6 I find that almost all of Ennio Morricone's tunes were really catchy.
- 7 This is Kate; she's also a of the cast.
- 8 We watched a brilliant comedy last night; we had such a good

- 9 I don't like films with a predictable; I find them really boring.
- 10 The cinema is a very popular form of

(Marks: $\frac{10}{5 \times 2}$)

C Choose the correct answer A, B or C.

- 11 You must that you were in the wrong.
A beat B admit C reserve
- 12 He spends hours in front of the computer; he's a computer-game
A star B act C addict
- 13 Documentaries are very TV programmes; I always tell my children to watch them.
A educational B pointless C boring

- 14 Follow the; he will take you to your seats.
A usher B director C film-maker
- 15 There will be live music played by a symphony
A orchestra B opera C musical

(Marks: $\frac{15}{5 \times 3}$)

D Underline the correct word.

- | | |
|---|---|
| <p>16 I've seen Jessica Lange in lots of films but I've never seen her live on screen/stage.</p> <p>17 Who wrote the music/tune for <i>The Good, the Bad and the Ugly</i>?</p> <p>18 The audience/spectators cheered when their favourite footballer came into the pitch.</p> | <p>19 That's a commercial film; the people loved it but the reviews/critics hated it.</p> <p>20 <i>Titanic</i> was a box seller/office hit when it came out.</p> <p>21 Some people find it really tiring having to read headings/subtitles when they watch films.</p> |
|---|---|

(Marks: $\frac{\quad}{6}$)
6x1

E Use appropriate words from the list together with the words in bold to form compound words to complete the sentences.

• well- • low- • two- • good- • long- • self-

- | | |
|---|--|
| <p>22 Cartoon characters are not anymore. DIMENSIONAL</p> <p>23 Kate's children are very; they never cause trouble at parties. BEHAVED</p> <p>24 Operator, I'd like to make a call. DISTANCE</p> | <p>25 I don't feel comfortable wearing this top; it's very CUT</p> <p>26 She doesn't believe in herself; she's not at all. CONFIDENT</p> <p>27 Isn't Tina very? LOOKING</p> |
|---|--|

(Marks: $\frac{\quad}{6}$)
6x1

F Complete the sentences with the correct passive form of the verb in brackets.

- | | |
|---|--|
| <p>28 Our garden (take) care of by the gardener once every two weeks.</p> <p>29 The agreement (sign) by the manager as we speak.</p> <p>30 There are no more tickets for the play; they (sell) out since last week.</p> <p>31 The actors gave an amazing performance and (admire) by everybody.</p> <p>32 <i>Romeo and Juliet</i> (write) by Shakespeare in 1594.</p> <p>33 Come to the table. The food (serve).</p> <p>34 You may (ask) this question by the teacher; be prepared.</p> <p>35 The tickets (send) to your address in two days.</p> <p>36 Mr Jameson (accompany) to the opera by his wife last night.</p> | <p>37 The music for <i>Sleeping Beauty</i> (compose) by Tchaikovsky.</p> <p>38 The successful Chinese film <i>Hero</i> (direct) and (produce) by Zhang Yimou.</p> <p>39 The Maths problem (not/solve) by all the students yet.</p> <p>40 A prize of £1,000 (award) to the writer of the best short story next week.</p> <p>41 The country house (already/sell) to a famous actor.</p> <p>42 The dance programme (show) on TV at 9:30 pm tonight.</p> <p>43 Mary (give) a ticket by the police last week for illegal parking.</p> |
|---|--|

(Marks: $\frac{\quad}{8}$)
16x0.5

G Choose the correct answer A, B or C.

44 Fashion models are quite popular young girls.

A among B around C for

45 I love this song! Can you turn the volume, please?

A on B over C up

46 I'm terribly sorry! I mistook you someone else.

A for B with C over

47 Could you turn the lights, please? It's very dark in here.

A on B in C down

48 She impressed everybody her acting skills.

A about B with C for

(Marks: $\frac{5}{5 \times 1}$)

H Complete the second sentence so that it means the same as the first. Use the word in bold. Use two to five words.

49 His salary will be €1,000 a month.

paid He
€1,000 a month.

50 Steven Spielberg directed ET in 1982.

by ET
Steven Spielberg in 1982.

51 The actor amazed the audience with his performance.

was The audience
the actor's performance.

52 People say he is very rich.

said He
very rich.

53 This publishing house brings out hundreds of books every year.

are Hundreds of books
this publishing house every year.

(Marks: $\frac{5}{5 \times 1}$)

Everyday English

I Circle the correct response.

54 A: What did you think of the film?

B: a That sounds good.
b Well, it wasn't bad.

55 A: I was wondering if you'd like to go to the opera on the 5th September?

B: a Actually, operas aren't really my kind of thing.
b No, I didn't like it at all.

56 A: Did you enjoy the concert?

B: a Yes, I'd love to!
b Yes, I loved it!

57 A: I'm going to the cinema. Would you like to join me?

B: a I'm a frequent cinema goer.
b No, it's not my kind of thing.

58 A: If you're free on Saturday, would you like to go to the theatre?

B: a OK, let's risk it.
b That would be lovely!

(Marks: $\frac{5}{5 \times 1}$)

Reading

J Match texts 59-65 with headings A-H. Use the headings only once. There is one you do not need to use.

- A CLASSICAL CONCERT
- B A GREAT READ
- C ALL TIME BOX OFFICE HIT
- D GAME REVIEW

- E PROGRAMMES WITH A LESSON
- F STAGE FRIGHT
- G HEAR MUSIC LIVE!
- H SUMMER FESTIVAL

59

Nowadays it has become very easy to access music via CDs, the radio or by downloading your favourite tracks from the Internet. In fact, it is quite easy to forget how music is made and people these days seldom go to hear music being performed. In my opinion, we should make an effort to go to concerts and support musicians. We should recognise and enjoy their talent.

60

The Lost Pony tells the story of a young girl, Annie and the special relationship she has with her four-legged friend, Hannah. All is well until Hannah mysteriously disappears one day, seemingly never to return. The book is full of emotion and has vivid descriptions of Texas, where the book is set. Far from predictable, this book will thrill any reader from the age of ten!

61

You may wonder why so many people all over the world watch daily soap operas. Got nothing better to do with their time? Well, watching soaps is better for you than you might imagine. The plot lines may be rather predictable, but there are plenty of things we can learn from what the characters experience. Such programmes are surprisingly educative and they approach topics in a light-hearted way. This may be why they are so popular.

62

You can't imagine how much fun you can have with *Aerobeak the Parrot*, available in new Pocket PC edition.

The aim is to collect as many pineapples as possible on the island of Hawaii. To make it more exciting and interesting, *Aerobeak* meets various characters along the way and has to solve puzzles. An excellent way to spend a rainy afternoon. The graphics and music are original too!

63

Aberdeen's celebration of youth and culture promises to offer a fascinating programme again this August. With music and dance groups from all around the world, events will include concerts, workshops and street theatre. A detailed programme will be available from June.

64

After opening in December 1997, *Titanic* began to draw huge crowds of cinema-goers and became the first film to earn more than \$1 billion, beating films such as *Star Wars* and *Jurassic Park*. The film stayed in cinemas for over six months and won many awards, including Best Film, Best Director, Best Original Score and Best Song.

65

The Eldridge String Quartet, The Youth Chamber Orchestra and soprano Deirdre Silver will be performing at 8.30 p.m. in the Arts Centre on Friday. Tickets cost €6 and are available now at the box office or bookable online at: www.tickets.co.uk/arts

(Marks: $\frac{\quad}{7 \times 2}$ 14)

Listening

K Listen to a young woman talking about her career as a songwriter. For questions 66-72 choose the correct answer. You will hear the recording twice.

- 66 The narrator is a songwriter because
A she wasn't qualified to do anything else.
B it felt natural to be one.
C she wanted to perform music.

67 At the beginning of her career, the narrator
A performed in restaurants.
B was unsuccessful.
C performed for free.

68 The narrator started writing songs because
A she couldn't get gigs.
B she was tired of doing gigs for little money.
C she had signed a record contract.

69 When the narrator suddenly made money, she
A bought her own studio.
B got her own house.
C saved most of it.

70 For a while, the narrator couldn't write songs because
A she was enjoying a glamorous lifestyle.
B she lost the desire to work.
C she was overworked.

71 While on holiday in Spain, the narrator understood that
A she needed to change her priorities.
B she had the right balance of work/her private life.
C she wanted to give up her career.

72 In the future the narrator wants to
A teach yoga.
B follow her head.
C see the world.

(Marks: —)

(Marks: $\frac{\quad}{7 \times 2}$)

Writing

L Your teacher has asked you to write a review of a film you saw recently and you enjoyed. Write your review (100-140 words).

Write your review (100-140 words).

(Marks: $\frac{\quad}{7}$)

Module 8

NAME:	DATE:
CLASS:	MARK: <u>100</u> (Time: 80 minutes)

Vocabulary & Grammar

A Match the words/phrases in Column A with the words/phrases in Column B.

Column A

- 1 do
- 2 burn
- 3 edit
- 4 send
- 5 listen

Column B

- A an essay
- B to the news
- C some research
- D songs onto a CD
- E a picture message

(Marks: 5
5x1)

B Fill in the correct word.

- keep • edit • tell • look • do

- | | |
|---|---|
| <p>6 Steven is six years old and can already the time.</p> <p>7 I don't remember John's phone number by heart; I have to it up.</p> <p>8 Of course I can help you your letter of application.</p> | <p>9 My husband has created a file in Excel where we a record of the money we spend each month.</p> <p>10 Why don't you some Internet research to find more information for your essay?</p> |
|---|---|

(Marks: 10
5x2)

C Choose the correct answer, A, B or C.

- | | |
|--|--|
| <p>11 James is a career as an architect.
A considering B thinking C supposing</p> <p>12 The father is in the army so the family is on the all the time.
A go B travel C move</p> <p>13 I have no gadgets other my MP3 player.
A from B than C of</p> | <p>14 Have a look at the printer; the paper is again.
A cracked B cratched C jammed</p> <p>15 Unplug the phone; the battery is charged now.
A wholly B all C fully</p> |
|--|--|

(Marks: 15
5x3)

D Underline the correct word.

- | | |
|---|--|
| <p>16 I love foreign languages and usually I learn/teach very fast.</p> <p>17 My digital camera isn't taking any pictures and I can't see what the trouble/problem is.</p> <p>18 George is a techno addict/freak; he has got so many gadgets and he's always buying more.</p> | <p>19 Columbus invented/discovered America in the 15th century.</p> <p>20 He's very tired; that's the reason/cause why he's behaving like that.</p> <p>21 He told/said me to ask the teacher.</p> |
|---|--|

(Marks: $\frac{\quad}{6}$)
6x1

E Use the words in bold together with the suffixes -ise, -en or the prefix en- to form suitable verbs to complete the sentences.

- | | |
|---|---|
| <p>22 You need to this skirt; it's too long for you. SHORT</p> <p>23 His mother helped him his multiplication tables. MEMORY</p> <p>24 Unfortunately, people have done a lot of things to their future on this planet. DANGER</p> <p>25 If you want to lose weight, you have to yourself as thin, see yourself wearing smaller size clothes. VISUAL</p> | <p>26 A teacher has to her students; this way they will always study hard. COURAGE</p> <p>27 I think your trousers are a little short for you; why don't you them a bit? LENGTH</p> |
|---|---|

(Marks: $\frac{\quad}{6}$)
6x1

F Fill in said or told.

- | | |
|--|--|
| <p>28 She to us that dinner was ready.</p> <p>29 Who you that you could go through my things?</p> <p>30 My father me that he would buy me an MP3 player for my birthday.</p> | <p>31 They on TV that the price of computers would go down soon.</p> |
|--|--|

(Marks: $\frac{\quad}{4}$)
4x1

G Turn the sentences below into reported speech.

- | | |
|---|---|
| <p>32 I bought a new printer yesterday. (Mary)
.....</p> <p>33 I'm writing an essay at the moment. (John)
.....</p> <p>34 Turn off the computer. (Ian → John)
.....</p> | <p>35 Can I use your digital camera? (Paula)
.....</p> <p>36 What brand name laptop did you buy? (Tony)
.....</p> <p>37 When will you go shopping? (Rita)
.....</p> |
|---|---|

(Marks: $\frac{\quad}{6}$)
6x1

H Choose the correct answer A, B or C.

- 38 This is my friend, Mary, father is a doctor.
A who B which C whose
- 39 She brought her children all by herself.
A on B up C out
- 40 Be quiet! Can't you see I'm the phone?
A at B on C in
- 41 The new maths teacher brought great changes in the way maths is taught.
A about B on C out
- 42 The lift is order again!
A out of B under C off

(Marks: $\frac{\quad}{5}$)
5x1

I Complete the second sentence so that it means the same as the first. Use the word in bold. Use two to five words.

- 43 Luke is 35 years old. His wife is Nina.
whose Luke,
 is 35 years old.
- 44 My camera only cost £200. It takes brilliant pictures.
which My camera,
 brilliant pictures.
- 45 "Don't close the document," Richie said to me.
told Richie
 the document.
- 46 "What are your plans for tonight?" Jason asked me.
were Jason asked me
 for that night.
- 47 "Your TV is broken," Mike said.
that Mike told
 broken.

(Marks: $\frac{\quad}{5}$)
5x1

Everyday English

J Circle the correct response.

- 48 A: There seems to be a problem with my digital camera.
B: a Yes, of course.
 b Let me have a look at it.
- 49 A: Do you think you could give me a hand for a minute?
B: a It's ok.
 b Yes, of course.
- 50 A: Would it be possible to exchange it for another one?
B: a OK, we'll have to send it away to be repaired.
 b Let me see if we have one in stock.
- 51 A: The ENTER button on my laptop is broken.
B: a I'm afraid we'll have to send it away to be repaired.
 b What's the problem?
- 52 A: Would it be at all possible to get a replacement?
B: a Yes, just a moment, please.
 b Yes, I don't mind.

(Marks: $\frac{\quad}{5}$)
5x1

Reading

- K Read the text and match items A-G with gaps 53-58. There is one item you do not need to use. Write your answers in the table below.

Thanks to new technology, going to school these days can be a pleasant experience. No longer having to rely on 'chalk and talk', teachers can give pupils the opportunity to play a more active role in their own learning. This makes learning a more individual experience and students with different learning styles can take in knowledge more easily. This can motivate students **53** .

Nowadays students can learn individually or in groups to improve their skills. Using technology is said to develop students' critical thinking, cooperative learning **54** . Students can also learn at their own pace with the use of computers.

However, not all schools are taking full advantage of these opportunities. Sometimes schools cannot afford to buy the equipment **55** .

In other cases, schools have the resources **56** . Schools need to decide which types of technology can improve teaching to make learning **57** . In addition, teachers need to become familiar with new products, software and on-line resources **58** . Only in this way will schools be able to function effectively in the future.



- A but lack clear goals
- B more attractive and valuable to students
- C and communication skills
- D and discuss them with their colleagues
- E or teachers are insufficiently trained to use it in their classes
- F although it makes them feel more comfortable using technology
- G especially as most students enjoy using computers

53	54	55	56	57	58
<input type="text"/>	<input type="text"/>	<input type="text"/>	<input type="text"/>	<input type="text"/>	<input type="text"/>

(Marks: $\frac{\quad}{6 \times 2}$ 12)

Listening

L Match speakers 1-6 with statements A-G. Use the statements only once; there is one you do not need to use.

- A The speaker is disappointed with a new gadget.**

Speaker 1

- B The speaker's job is to repair electronic equipment.**

Speaker 2

- C** The speaker had a technological problem.

Speaker 3

- D The speaker is considering buying a new gadget.**

Speaker 4

- E The speaker uses technology at work.**

Speaker 5
.....

- F** The speaker is impressed with a new gadget.

Speaker 6

- G** The speaker thinks technology is advancing too quickly.

(Marks: $\frac{\quad}{12}$)

Writing

M Your teacher has asked you to write an article giving your opinion on the following statement:

The Internet is the most important invention of the 20th century.

Write your article (120-180 words).

[illegible]

(Marks: $\frac{\quad}{9}$)

EXIT TEST (Modules 1-8)

NAME: DATE:

CLASS: MARK: 80

(Time: 50 minutes)

Choose the correct item.

- 1 You're really late! I for you for over an hour!
A have waited B was waiting
C have been waiting
- 2 Ian was at a man across the street, trying to remember where he knew him from.
A staring B inspecting C seeing
- 3 Linda, is very keen on computers, is studying to be a graphic designer.
A who B that C which
- 4 Harry is very to his friends and will never disappoint them.
A caring B patient C loyal
- 5 The birth of their baby son brought many changes to James and Lilly's life.
A off B up C about
- 6 When Helen got to the station, the train
A just left B had just left
C has just left
- 7 Unless you me what's wrong, I can't help you.
A don't tell B tell C 'll tell
- 8 Some tracks on this CD are extremely
A perfect B excellent C impressive
- 9 You see a dentist about that toothache of yours.
A better B should C ought
- 10 Emma's friend lives very close to her, so she always goes to her house foot.
A by B on C with
- 11 Our teacher made the whole class back after school.
A to stay B stay C staying
- 12 She said she away the following weekend.
A was going to be B had been
C will be
- 13 Environmental organisations work towards the of the natural environment.
A emission B conservation
C adoption
- 14 These jeans are too big for you; you need to take them
A in B up C out
- 15 How long about this?
A are you knowing B do you know
C have you known
- 16 Melanie wishes she the offer they made her.
A would accept B accepts
C had accepted
- 17 Marco wants to improve his listening skills in English, so he watches English films without
A subtitles B scripts C headings
- 18 You can't use the printer; it's of order.
A away B out C down
- 19 Someone's left the front door open; I it immediately.
A 'm closing B 'll close C 'll be closing
- 20 Mildred's out some errands; do you want to wait for her?
A having B going on C running
- 21 Stephen told his brother his laptop without asking him first.
A don't use B not to use C to not use

- 22 The book I've been reading in the future.
A sets B has set C is set
- 23 Tom's starting at his new job is 30,000 euros a year.
A salary B debt C wage
- 24 Fruit and vegetables are rich vitamins and minerals.
A on B of C in
- 25 I'm afraid I don't have time to chat. I in a few minutes.
A am leaving B leave
C going to leave
- 26 Ian was jogging in the park when he someone calling for help.
A heard B was hearing
C had heard
- 27 It was such a pleasant surprise to run my old teacher at the theatre!
A over B into C away
- 28 Lucy to an Indian restaurant before, and she's really enjoying it.
A has never been B has never eaten
C has never gone
- 29 Sarah wants to in her school's singing competition.
A participate B attend C apply
- 30 Tonya was making a salad her sister was laying the table.
A until B while C after
- 31 The ground was covered fallen leaves.
A of B with C by
- 32 The stories we heard about our neighbours to be true.
A turned out B made up C went off
- 33 The giant panda is a(n) species that needs our protection.
A fatal B harmed C endangered
- 34 If I had known you were coming, I something for dinner.
A would have cooked B would cook
C had cooked
- 35 Judy needs to replace the lens in her camera, because it's
A charged B scratched C jammed
- 36 They heard someone screaming in the next room and in to see what was wrong.
A rushed B invaded C stalked
- 37 It's no use crying over spilt; there's nothing we can do now.
A water B tea C milk
- 38 Our hotel room had an amazing of the snowy mountains.
A scenery B view C setting
- 39 The law clearly states that all car drivers and passengers wear a seat belt.
A may B can C must
- 40 George's classmates often pick him because he's quite short.
A on B at C to
- 41 Alex will like his present?
A Do you think B Are you thinking
C Can you think
- 42 Tom Barney, father is a famous writer, is in the same class as me.
A which B who C whose
- 43 The parcel to you as we speak.
A is being delivered B is delivering
C has been delivering
- 44 Drinks that contain additives are not good for your health.
A fake B creative C artificial
- 45 Mark at a company for seven years before he started his own business.
A has been working B was working
C had been working

- 46 Peter feels very strongly protecting wildlife that is under threat.
A about B for C of
- 47 Matthew works hours than Patrick.
A longer B longest C more long
- 48 When Chris won the lottery, he decided to on a new car.
A splash out B catch up C hand out
- 49 I'd hate the one who gives Janet the bad news.
A to be B being C to being
- 50 You need a new pair of sports shoes; these ones are quite
A given up B worn out C cut in
- 51 Tracy buying products that come in too much plastic.
A refuses B avoids C rejects
- 52 Do you get well with your new neighbours?
A by B on C in
- 53 The artist made the sculpture out of recycled materials.
A securely B physically C entirely
- 54 Everyone was surprised to see Samuel turn at Lynn's party.
A down B up C in
- 55 Nathan the doctor's phone number on a piece of paper and put it in his pocket.
A wrapped B lined C scribbled
- 56 Amanda asked Nick where his camcorder from.
A he had bought B did he buy
C had he bought
- 57 Can you please go to my room and my glasses? I need to read something.
A carry B fetch C take
- 58 This time next week, we on a tropical beach.
A are lying B will be lying
C will lie
- 59 Jenny likes to with the latest trends in fashion.
A keep up B stick to C stand out
- 60 What makes Mary a great writer is the fact that she's very
A ambitious B imaginative
C outgoing
- 61 Mrs Abbot is the of all our teachers this year.
A most dedicated B dedicated
C more dedicated
- 62 Hugh is terrible telling jokes; he's not a funny person!
A at B in C of
- 63 Sam a living by selling antiques online.
A wins B gets C earns
- 64 How long did it take you to recover your operation?
A of B for C from
- 65 Why are you at me? Have I done something wrong?
A glaring B glimpsing C glancing
- 66 Michael wishes he more free time to take up a hobby.
A has B would have
C had
- 67 John's booked front seats for the opera.
A row B aisle C balcony
- 68 Sophie and Ron enjoy long walks in the afternoon.
A taking B they take C to take
- 69 Do you know who the MP3 player?
A discovered B invented C revealed
- 70 Frank goes to the gym three times week.
A the B - C a
- 71 It goes without that you'll pay for the damage you caused to my car.
A saying B telling C speaking

- 72 Hurry up! The match by the time we get to the football pitch.
A is starting B is going to start
C will have started
- 73 The organisers of the festival are hoping to enough money for the charity.
A raise B afford C borrow
- 74 Can you, please, look my plants while I'm away?
A after B out C up
- 75 Today is a public holiday, so Jane go to school.
A mustn't B may not
C doesn't have to
- 76 If Joshua doesn't come home soon, he the start of the film.
A would miss B misses C will miss
- 77 Mr Peters works in the forces as a naval officer.
A armed B emergency C skilled
- 78 Now that Samantha's lost all that weight, she's giving all her old clothes to her friends.
A away B up C out
- 79 Joanna is upset because her parents didn't let her on an excursion with her friends.
A to go B go C going
- 80 The performance at 9:30, so we have plenty of time to go somewhere for an early dinner before this.
A is starting B will start C starts

Key to Tests / & Tapescripts

Key to Tests

ENTRY TEST

1 B	17 C	33 A	49 B	65 C
2 A	18 A	34 C	50 A	66 B
3 B	19 A	35 A	51 C	67 C
4 A	20 B	36 A	52 A	68 B
5 C	21 C	37 B	53 B	69 A
6 B	22 B	38 C	54 C	70 A
7 A	23 A	39 B	55 C	71 B
8 A	24 B	40 B	56 C	72 C
9 C	25 B	41 A	57 B	73 C
10 B	26 B	42 A	58 A	74 B
11 C	27 A	43 C	59 A	75 B
12 A	28 C	44 B	60 C	76 A
13 C	29 A	45 B	61 B	77 C
14 B	30 C	46 B	62 B	78 C
15 A	31 B	47 C	63 B	79 A
16 C	32 B	48 A	64 A	80 B

TEST 1

A	1 B	2 D	3 C	4 E	5 A
B	7 shopping	9 messages	11 time		
	8 games	10 sports			
C	12 A	13 B	14 B	15 B	16 C
D	17 eye	19 back	21 shoulder		
	18 neck	20 nerves	22 head		
E	23 supportive	25 respected	27 famous		
	24 caring	26 interesting	28 economical		
F	29 are you doing, usually visit, are leaving				
	30 Have you had, have been working				
	31 Do you like, have never tried, am thinking				
	32 have been going, haven't lost, have been exercising, have also been				
	33 have Jane and Kate been, have known, have been sharing				
	34 have gone				
G	35 A	36 B	37 C	38 A	39 A
H	40 first time she has visited				
	41 haven't had Chinese for				
	42 a while since we went				
	43 best film I have ever				
	44 been going to school since				

I 45 b 46 a 47 a 48 b 49 a

J 50 C 52 D 54 A 56 F
51 H 53 B 55 E

K Speaker 1 F Speaker 3 A Speaker 5 D
Speaker 2 C Speaker 4 G Speaker 6 B

L Suggested Answer

Hi Fiona,

Thank you for your email. I always enjoy hearing from you. I don't know how you get along with so many people in your family. We're only four in my family. My mum and dad like to do things together all the time. For example, in their spare time they go jogging and swimming. My sister, Mary, is ten years younger than me so we don't have that much in common. She usually makes a lot of noise when I have to study. It's annoying. At the weekends, we like to go hiking or go on small trips to nearby towns. I can't wait for the summer holidays either. We're going on a cruise of the Mediterranean.

How about you? What plans have you made for the holidays? Are you going to stay by the sea or hit the mountains? Which do you prefer?

Write soon

Jenny

TEST 2

A	1 A	2 D	3 E	4 B	5 C
B	6 owe	8 earn	10 lend		
	7 charge	9 save			
C	11 A	12 C	13 B	14 B	15 C
D	16 up	18 out	20 in		
	17 off	19 after	21 over		
E	22 Accommodation	25 education			
	23 suggestion	26 recovery			
	24 agreement	27 amazement			
F	28 to return	34 to hear	40 bringing		
	29 clean	35 see	41 wondering		
	30 to go	36 doing	42 to join		
	31 watching	37 travelling	43 cycling		
	32 help	38 eat			
	33 taking	39 living			
G	44 A	45 C	46 A	47 B	48 A

- H 49 is crazy about
50 cannot afford to buy
51 are looking forward to going
52 would rather play tennis than
53 am not keen on playing

I 54 a 55 a 56 a 57 b 58 b

J 59 E 61 B 63 A
60 G 62 F 64 D

K 65 A 67 A 69 B 71 B
66 B 68 A 70 C

L Suggested Answer

- 1 Dear John,
Having a great time here with Peter and his family.
Gets cold at night but warm by the fire. Went hiking
in the morning and cross-country skiing after. Will
roast marshmallows tonight. See you Monday.
Doug
2 Sorry. Can't make it. Have practice til 8. Can meet
4 dinner later. Text me 4 where and when. @James
3 Gone skateboarding. Back by 7. Don't forget to feed
the goldfish!

TEST 3

- A 1 D 2 E 3 A 4 C 5 B
B 6 art 8 forces 10 uniform
7 transport 9 profession
C 11 C 12 B 13 A 14 B 15 B
D 16 on 18 with 20 up
17 in 19 at 21 for
E 22 gardener 24 director 26 soloist
23 translator 25 librarian 27 historian
F 28 am going to come 36 will be driving
29 will pass 37 are having
30 are you flying 38 will you do
31 will be shopping 39 'll send
32 will have finished 40 will have lived
33 are going 41 will be studying
34 'll make 42 are you going to buy
35 will have gone 43 'll close

G 44 B 45 C 46 C 47 B 48 B

- H 49 a car is safer than
50 as soon as I get
51 the fastest
52 as creative as
53 will have prepared dinner by

I 54 b 55 a 56 b 57 b 58 b

J 59 B 61 D 63 D 65 B
60 C 62 A 64 B

K 66 A 68 C 70 B 72 A
67 B 69 A 71 A

L Suggested Answer

Fairfield Camps
P.O. Box 206
Sunnydale

Dear Sir/Madam,

I am writing to apply for the position of Summer Camp Activity Leader which was advertised in our local newspaper. I am 19 years old and in my second year at university. I am studying Sports Science and plan to specialise in leisure activities for youths. For this reason, I would like to gain some valuable experience working as a Camp Activity Leader.

I am actively involved in a youth community project where I help organise the sporting activities. I also play the guitar and spend a few afternoons a week teaching young children to play. I enjoy working with young people and providing them with positive life skills. I believe it is important to reach out to youths and respond to their needs and interests.

I would be available for an interview at any time. I have enclosed a copy of my CV. I look forward to hearing from you.

Your faithfully,
Martin Jones

TEST 4

- A 1 B 2 D 3 A 4 E 5 C
B 6 save 8 release 10 protect
7 eliminate 9 store
C 11 A 12 C 13 B 14 B 15 A
D 16 under 18 in 20 in
17 dessert 19 loose 21 affects

Key to Tests

E 22 unnecessary 24 displeased 26 inappropriate
23 illegal 25 misheard 27 impossible

F 28 mustn't 31 can't 34 have to
29 had better not 32 must 35 should
30 ought 33 shouldn't

G 36 don't have to
37 should/ought to/had better
38 can't
39 must
40 must/should/ought to
41 mustn't
42 had better/should/ought to
43 have to

H 44 B 45 A 46 C 47 C 48 B

I 49 don't need to leave 52 had better not go out
50 had better see 53 ought to be
51 aren't allowed to walk

J 54 b 55 a 56 a 57 a 58 b

K 59 D 61 B 63 E 65 C
60 A 62 H 64 F

L 66 B 68 C 70 B 72 B
67 A 69 A 71 A

M Suggested Answer

There is no doubt about how much pollution would be reduced if more people used their bicycles as transport throughout a city. There are many advantages besides the obvious health reasons to travelling in a city by bike. However, there are certain disadvantages that one should consider.

There are certainly a number of reasons for using a bike to travel around the city. First of all, it would help to reduce air pollution that is a serious problem facing most cities today. There are already too many cars on roads releasing dangerous gas emissions which are not only harming our health but also the environment. What is more, it would make travelling to and from work much easier. A rider does not suffer the consequences of a traffic jam nor has any problems parking a bike.

There are, however, a few disadvantages to travelling in a city by bike. To begin with, car drivers tend to be ignorant of the existence of bike riders which can lead to serious accidents on the road. Car drivers believe they own the road and may swerve in and out of a lane at the last moment or fling open a door as a bike rider is speeding

by. In addition, bicycles are easily stolen. A rider must take precautions to secure a bicycle with a lock in a place that is visible by many and onto something that is strongly fastened to the ground.

All things considered, if certain precautions are taken by bike riders, the advantages to using a bike in the city far outweigh the disadvantages. As a result, I strongly argue that more people should switch to bicycles as a means of transport within a city more than anything else.

MID TEST (MODULES 1-4)

A	1 C	17 A	33 C	49 A	65 C
	2 A	18 A	34 A	50 B	66 A
	3 B	19 A	35 C	51 B	67 B
	4 A	20 C	36 C	52 C	68 A
	5 A	21 C	37 A	53 B	69 C
	6 B	22 B	38 B	54 C	70 B
	7 A	23 C	39 A	55 B	71 A
	8 B	24 B	40 B	56 C	72 C
	9 C	25 C	41 C	57 A	73 B
	10 A	26 B	42 C	58 C	74 C
	11 C	27 A	43 A	59 B	75 B
	12 A	28 C	44 B	60 A	76 A
	13 B	29 A	45 B	61 B	77 A
	14 C	30 A	46 A	62 B	78 A
	15 A	31 C	47 B	63 C	79 C
	16 B	32 B	48 A	64 B	80 C

TEST 5

A	1 D	2 E	3 B	4 A	5 C
B	6 town	8 vendors	10 bus		
	7 peaks	9 tour			
C	11 A	12 B	13 A	14 C	15 B
D	16 scenery	18 leaflets	20 Package		
	17 shade	19 takes	21 hire		
E	22 dryer	24 man	26 card		
	23 agency	25 sick	27 board		
F	28 was watching, was watering				
	29 asked, had already made				
	30 were you talking, came				
	31 didn't meet, had finished				
	32 had been working, started				
	33 returned, had lent				

- 34 was typing, crashed
35 had been painting, took

G 36 B 37 C 38 A 39 B 40 B

- H 41 to the cinema more than
42 Bob had already prepared
43 after he had made
44 don't get on with
45 until (after) she had tidied

I 46 a 47 b 48 a 49 a 50 b

J 51 E 53 B 55 D 57 F
52 G 54 H 56 C

K Speaker 1 F Speaker 3 A Speaker 5 E
Speaker 2 B Speaker 4 D Speaker 6 G

L Suggested Answer

My best holiday ever

Janice and I were left speechless as we encountered the breathtaking shores of Lake Malawi. We were on a yoga safari in the heart of Zambia, Africa. We had first run across this holiday on an Internet blog. The idea of combining our favourite hobby with a safari adventure had caught our attention instantly.

We shared a spacious and secluded villa on a hillside. Our mornings began with yoga classes which were held on a beach, under the shade of a tree or in a location overlooking the lake. It was magical, relaxing and peaceful. Meals were purely vegetarian served with refreshing herbal teas. Afternoon sessions were held during sunsets.

After seven days we spent four days on safari in the wilderness. We went on game drives and guided walks through the African bush. One afternoon as we were taking a siesta under a tree, a herd of elephants came to join us on the waterfront. We quietly watched as they washed and sprayed each other with the river water.

We returned home completely rejuvenated in body and mind. We were sorry to have left behind the beauty of the untamed wilderness and felt nausea when the city smells finally reached us. As a result, we made a promise to go back there again one day.

TEST 6

A 1 C 2 D 3 A 4 E 5 B

B 6 complain 8 feel 10 fight
7 protect 9 keep

C 11 B 12 C 13 A 14 A 15 B

D 16 pain 18 treated 20 rotten
17 sour 19 prescription 21 fake

E 22 superman 25 Underage
23 overcharge 26 semifinal
24 multimillionaire 27 reappeared

F 28 didn't have 36 avoid
29 hadn't caused 37 were
30 would stop 38 weren't
31 won't leave 39 ate
32 doesn't study 40 wouldn't hurt
33 were 41 knew
34 would have enjoyed 42 hadn't got
35 wouldn't have got 43 would go

G 44 A 45 C 46 B 47 B 48 A

H 49 wouldn't have burnt
50 I were you, I would
51 unless you come
52 hadn't been so careless
53 wish I had enough money

I 54 b 55 a 56 a 57 b 58 a

J 59 D 61 A 63 B
60 F 62 C 64 G

K 65 A 67 B 69 A 71 B
66 C 68 B 70 A

L Suggested answer

To: Jerry Myers, Chief Editor

From: Cal Winters

Subject: La Bocca di Lupo

Date: 30th May

Introduction

The purpose of this report is to assess standards of the new Italian restaurant La Bocca di Lupo.

Food

La Bocca di Lupo is a family-run restaurant. It offers a variety of dishes taken from old family recipes. Although some of the dishes may lack in presentation, they compensate in taste and size. The servings are big enough for two to share.

Service

The family owners and staff are professional and very polite. However, they tend to be a little confused during busy times. Taking into consideration the few months

Key to Tests

they have been operating, with a little more experience these problems will surely be ironed out.

Prices

Prices at La Bocca di Lupo are so reasonable, one may question the quality of the dishes. However, the food is so well prepared it measures up and even surpasses some of the finer restaurants in town.

Recommendation

Despite the fact that London has a number of fine Italian restaurants, La Bocca di Lupo is a wonderful addition to this list of restaurants. For these reasons, I would not hesitate to recommend this place to lovers of Italian cuisine.

TEST 7

- A 1 A 2 B 3 E 4 C 5 D
- B 6 theme 8 laugh 10 entertainment
7 member 9 storyline
- C 11 B 12 C 13 A 14 A 15 A
- D 16 stage 18 spectators 20 office
17 music 19 critics 21 subtitles
- E 22 two-dimensional 25 low-cut
23 well-behaved 26 self-confident
24 long-distance 27 good-looking
- F 28 is taken
29 is being signed
30 have been sold
31 were admired
32 was written
33 is being served/has been served
34 be asked
35 will be sent
36 was accompanied
37 was composed
38 was directed, (was) produced
39 has not been solved
40 is going to be awarded
41 has already been sold
42 is going to be shown
43 was given
- G 44 A 45 C 46 A 47 A 48 B
- H 49 will be paid 52 is said to be
50 was directed by 53 are brought out by
51 was amazed by

- I 54 b 55 a 56 b 57 b 58 b
- J 59 G 61 E 63 H 65 A
60 B 62 D 64 C
- K 66 B 68 B 70 C 72 C
67 A 69 B 71 A

L Suggested Answer

STAR TREK

The new *Star Trek* film, directed by JJ Abrams, is a spectacular recreation and retelling of the original tale of the successful TV series of the '60s. It is a fast-paced action adventure which introduces the characters in their youth and reveals their backgrounds and their first mission onboard the USS Enterprise.

The plot is both gripping and interesting for the *Trekkie* and non-*Trekkie* audiences alike, full of surprising twists and a touching love story. The filmmaker gives each character their moment of glory within the plot. The film takes us through their first mission to save the Earth from an evil visitor from the future, Nero.

The casting of the characters is brilliant. Chris Pine, Zachary Quinto and Eric Bana as Nero, give a fresh look at the original characters. Furthermore, the special effects are simply out of this world!

All in all, *Star Trek* is sure to win over old *Trekkie* fans and make new ones as well. Its plot keeps you on the edge of your seat until the very end. It's definitely a film for the big screen, so don't wait for it on DVD.

TEST 8

- A 1 C 2 D 3 A 4 E 5 B
- B 6 tell 7 look 8 edit 9 keep 10 do
- C 11 A 12 A 13 B 14 C 15 C
- D 16 learn 18 freak 20 reason
17 problem 19 discovered 21 told
- E 22 shorten 24 endanger 26 encourage
23 memorise 25 visualise 27 lengthen
- F 28 said 29 told 30 told 31 said
- G 32 Mary said she had bought a new printer the day before.
33 John said that he was writing an essay at the time.
34 Ian told John to turn off the computer.
35 Paula asked if/whether she could use my digital camera.

36 Tony asked me what brand name laptop I had bought.

37 Rita asked me when I would go shopping.

H 38 C 39 B 40 B 41 A 42 A

I 43 ... whose wife is Nina ...

44 ... which only cost £200 takes ...

45 ... told me not to close ...

46 ... what my plans were ...

47 ... me that my TV was ...

J 48 b 49 b 50 b 51 a 52 a

K 53 G 55 E 57 B

54 C 56 A 58 D

L Speaker 1 E Speaker 3 B Speaker 5 D

Speaker 2 F Speaker 4 G Speaker 6 C

M Suggested answer

The most important invention of the 20th century ...

Ever since the introduction of the Internet, people have debated over its importance as an invention. I personally believe that it is the most important form of communication and knowledge to date.

First of all, the Internet has united the global community. People from all corners of the globe can now communicate with each other in a matter of a few seconds. Friends are being reunited through social networks and business people keep in touch on a daily basis. In addition, the cost of using the Internet is a lot lower than making an overseas call.

Secondly, the Internet has become the greatest source of information. Users can now stay up-to-date with news all over the world through online newspapers. In fact, with the variety offered online, they can make more objective judgements of world events. Moreover, students can use online libraries for research from the comfort of their own homes.

On the other hand, there are many dangers lurking that can be damaging both to our home technology and personal lives. For instance, there are viruses that can attack a PC and erase all files or steal our online identity. To sum up, although there may be some threats involved in using this technology, if some precautions are taken, there is no doubt in my mind that we have more to benefit than to lose.

EXIT TEST (Modules 1-8)

1 C	17 A	33 C	49 A	65 A
2 A	18 B	34 A	50 B	66 C
3 A	19 B	35 B	51 B	67 A
4 C	20 C	36 A	52 B	68 A
5 C	21 B	37 C	53 C	69 B
6 B	22 C	38 B	54 B	70 C
7 B	23 A	39 C	55 C	71 A
8 C	24 C	40 A	56 A	72 C
9 B	25 A	41 A	57 B	73 A
10 B	26 A	42 C	58 B	74 A
11 B	27 B	43 A	59 A	75 C
12 A	28 A	44 C	60 B	76 C
13 B	29 A	45 C	61 A	77 A
14 A	30 B	46 A	62 A	78 A
15 C	31 B	47 A	63 C	79 B
16 C	32 A	48 A	64 C	80 C

Tapescripts

Test 1A/1B - Listening

Speaker 1

Extreme sports have become very popular in the last few years and you often hear people talking about their experiences. They say it is the best thing in the world, a real adrenaline rush. But I'm afraid I can't judge as I have never tried them myself. I've only read about it. I'd probably enjoy it if I decided to take it up!

Speaker 2

I can't say I'm sporty at all. I think the last time I did any sport was about a month ago! And I only played golf with a friend of mine. I like team sports and sports that you can enjoy without having to do too much. I don't fancy doing extreme sports at all – it wouldn't be my kind of thing!

Speaker 3

Last weekend I went windsurfing with my best friend, Steven. I'm getting quite good at it now. I first took up the sport two years ago and have even taken part in competitions. But, for me it's all about being adventurous and you need to try your hand at something new in order to push yourself to the limits. Actually, it's high time I found something different.

Speaker 4

Have you heard about speed flying? It's the most exciting new winter sport where you can glide by ski and through the air. It was first born in France but is now becoming popular in the rest of Europe. Once you learn how to paraglide and have all the necessary equipment, you can start lessons. It feels great flying at 70 km per hour! Try it for yourself!

Speaker 5

If you ask me, young people today are doing far too many extreme sports like bungee jumping and rock climbing. They are far too risky. What surprises me is that they don't care if they get hurt – they just go back and do it again and again. I remember the day when young people were happy to ride a normal bicycle or just go for a walk! It's so different now!

Speaker 6

Maybe I should take up a new sport that's a little bit different, a little bit more adventurous, but I'm not convinced that I need to go extreme. I get a lot of enjoyment out of 'safer' sports like basketball and tennis. They might not be so exciting, but they really keep you fit. That's the most important thing for me.

Test 2A/2B - Listening

Simon: So, how was your weekend? Did you do anything interesting?

Sarah: Can you believe it – I went white-water rafting!

Simon: Wow! Tell me all about it! Who did you go with?

Sarah: I didn't go with anyone from school. It was organised through my local community centre.

Simon: How did you find out about it?

Sarah: I saw the poster and decided to enrol. The activity runs for three weekends. It's quite good value for money – only £90 and everything is provided.

Simon: So what was it like?

Sarah: It was brilliant. The people in my group are all very friendly, all different ages too. And our instructor was really helpful and made us all feel confident right from the start. First of all, we had a safety presentation and we were given our equipment – helmets, wetsuits, life jackets and so on. We were divided into smaller groups of between 6 and 8 people. There were five other people on my raft.

Simon: So what did you have to bring with you?

Sarah: The community centre prepared a list for us so we knew exactly what to bring. Quick-drying clothes, of course, and plenty of trainers; a swimsuit, shorts and T-shirts. And also sunglasses and suntan lotion.

Simon: Was the weather nice?

Sarah: Luckily, yes, it was. It was sunny and warm and I didn't feel cold at all.

Simon: Did you fall in a lot?

Sarah: A couple of times at the start. At first we were just learning how to ride the rapids. As everyone in my group was a beginner, it was quite tough at the start.

Simon: How long was the trip for?

Sarah: Six hours in total which sounds like a long time, but at the end of the day I wanted more!

Simon: Can anyone enrol for this activity?

Sarah: Well, you have to be in good condition. They don't accept people with heart problems for obvious reasons. At the start of the course I had to sign a form to say that I recognised the possible dangers involved.

Simon: Weren't you scared?

Sarah: Only a little bit! It was so exciting – sometimes I wasn't sure whether I was scared or really enjoying myself. I screamed so much! I really recommend it. Why don't you try it?

Simon: I'm quite busy at the moment with the band. Maybe another time ...

Test 3A/3B - Listening

Anna: Liz! Hi! So how did it go? What was the interview like?

Liz: Better than expected. I was so nervous before I went, though. I got up really early in order to give myself plenty of time to get ready. It took me ages to choose what to wear.

Anna: I know what you mean. I always like to select my clothes the night before so that I don't panic. So what did you choose in the end?

Liz: Well, as you know, 'Dylan & James' is a well-respected company and I wanted to make a good impression. So, I chose my beige trouser suit with a red blouse.

Anna: Not a skirt? Why did you decide on a red blouse?

Liz: I looked smart, Anna — believe me! I chose red because I wanted to stand out. I wanted them to remember me.

Anna: Good plan. So, what happened at the interview?

Liz: When I arrived the secretary asked me if I wanted anything to drink, so I had a coffee. And can you believe it? I spilt some on my nice beige trousers.

Anna: Oh no! So what did you do?

Liz: I had no option. I took off my jacket and placed it on my lap, so they couldn't see.

Anna: And when you got up?

Liz: When I was invited into the interview room I got up and carried my jacket in front of me. I walked casually, as if nothing was wrong, shook the director's hand and gave a big smile.

Anna: Did you manage to relax after that?

Liz: Yes. I thought the worst had already happened, so I thought I had nothing to lose. I answered the questions as fully and truthfully as I could and asked a few myself.

Anna: What kind of questions were you asked?

Liz: Nothing too surprising. They wanted me to talk through my work experience and say why I wanted to go into finance. I told them about the book-keeping course we're doing at college.

Anna: So, did you get the job?

Liz: I have to wait another week to find out their decision. They are still interviewing people. But, there are two posts available, so I might be lucky!

Anna: Yes, I'll keep my fingers crossed for you!

Liz: Thanks. I'll let you know what happens.

Test 4A/4B - Listening

My eighteenth birthday was coming up and I was about to leave school. Before going to college I thought it would be a good idea to get some work experience. I was keen to participate in an environmental project of some kind, so I decided to become a volunteer. My family asked me what kind of voluntary work I wanted to do and, after doing some research on the Internet, I came up with the idea of working on a conservation project to help save an endangered species — sea turtles!

The project was organised by a British company but the work took place in far-away Costa Rica! At first I was anxious about the trip even though I was travelling with a friend, but everything went smoothly. I arrived at the Manzanillo Wildlife Park where I was to spend a whole month of my summer vacation. The experience of a lifetime had begun ...

My main objective was to look after the nests of the Leatherback Sea Turtle. This involved night patrols to protect the eggs. The nesting season is quite long — from March through to mid-August each year, so the project had a large number of volunteers — students, travellers and professionals. We worked in shifts — from 8 pm to midnight and from midnight to 4 am. Sometimes I had to work in the daytime too, for example, when there was a beach clean-up or a special project. At first I had a very romantic image of what the work would be like, but the reality is very different. At night we would walk anything between 5-10 kilometres in the dark on soft, wet sand. It was also quite hard on my eyes as we weren't allowed to use artificial lights. Of course, the work continued whether it was raining or not! The climate there is very hot and humid and there were lots of mosquitoes and sand flies. But I soon got used to the conditions and concentrated on the job rather than my own comfort.

Once we found a turtle during night patrol we set about taking measurements, collecting the eggs and tagging the turtle. The eggs are then either relocated on the beach (to a safer place) or taken to the hatchery. After about 60 days the eggs hatch. After that it is our job to make sure the newborn turtles reach the sea safely.

During my time in Costa Rica I stayed with a family. This really is the best way to learn about the local culture and everyday life there. And, most importantly,

the money I paid to stay with them helps to support the local community. Some others stayed in tents but they had to cook their own meals or pay to eat at the restaurant. Some people complained about the facilities because they were very basic. The project is in an isolated location but at least the village has electricity, clean drinking water, washing and toilet facilities. When I was there, they opened a new internet café, so I was really happy to be able to contact my family and friends back home. I really had a wonderful experience and I truly recommend it. But you must be willing to work hard in quite difficult conditions. Just think — thanks to the conservation work being done, the Leatherback Sea Turtle may not be extinct within 20 years, as previously feared.

Test 5A/5B - Listening

Speaker 1

Can you believe it — it rained every day we were there! I wasn't expecting the weather to be brilliant, but I thought it would be a bit warmer because we went in July! I took all the wrong clothes and managed to catch a cold. I had to spend a couple of days in bed and missed out on a lot of the sightseeing.

Speaker 2

My family and I had such a lovely holiday last Christmas. We decided to go skiing in Scotland. When we arrived, the sun was out and it was really warm. As a result, there was absolutely no snow whatsoever. But overnight the snow came — lots of it — and we had perfect conditions for the rest of the week! We had a happy Christmas too, with lots of good food!

Speaker 3

Portugal is well worth a visit, but you should avoid going at Easter. It is such a popular destination at that time of year you have to book somewhere to stay before you go. My friend Diana and I made the mistake of buying flights only to Lisbon and so we spent a lot of our time on the phone trying to find guest houses with rooms available. It would have been better to go on an all-inclusive city break.

Speaker 4

I was feeling a little anxious because I was travelling on my own and was arriving in Paris late at night. Fortunately, the friend I was staying with gave me detailed notes on how to get to her house. But I got on the underground to find out that some of the stations were closed. I ended up getting a taxi instead.

Speaker 5

When I went on a package holiday to Spain last year, I stayed in a hotel by the sea. It was a beautiful location, right on the beach, and, when I arrived, I thought I was going to have the perfect holiday. Well — almost. I was so disappointed with the quality of the meals. Next time I will only pay for bed and breakfast, not full-board. It's better to eat out in restaurants.

Speaker 6

If you ever go on a city break, take my advice — go for more than two days! It is so exhausting if you want to see everything. When I was in Istanbul a few years ago I took a lot of photos of the main attractions, so I had a lot of impressions to share with my friends when I came back, but the two days I was there were really hectic and hardly pleasurable.

Test 6A/6B - Listening

Jackie: Julia, can you believe we've been at university for three months already?!

Julia: Yes, and managed to survive on our own. I mean, cooking for ourselves and all that. At first it was difficult, but I've got used to it now.

Jackie: Me too, but I still miss home-cooked food. My mother's steak pie, for example.

Julia: I know what you mean. Your mum's a great cook, Jackie.

Jackie: I certainly haven't cooked many decent meals here. Well, we don't have the facilities to cook big meals. I don't like sharing a kitchen with five other people! And, they never keep it clean!

Julia: I know. Makes you want to go out to eat all the time.

Jackie: The refectory offers a healthy range of food but the menu is fairly limited.

Julia: And it's not like we can afford to go to expensive restaurants all the time, either! Actually, I have been feeling a little bit down recently. Maybe I'm not getting enough vitamins.

Jackie: Maybe you should change your eating habits a little. Fewer unhealthy snacks when you're studying? Try munching on carrot sticks instead!

Julia: You're right. I am starting to put on weight. I should try to exercise a bit more too.

Jackie: You know it doesn't cost anything to go to the university pool. I try to go there twice a week.

Julia: But swimming's not my kind of thing. I much prefer running.

Jackie: Now that the weather is getting better, you should go running in the park.

Julia: Want to come with me?

Jackie: If it makes you feel better, alright. Let's go tomorrow morning.

Julia: At what time?

Jackie: Six thirty, and then we will have plenty of time to get ready for the day and have breakfast.

Julia: Breakfast's the best meal of the day! Lots of lovely bacon and eggs, sausages, tomatoes and mushrooms!

Jackie: If you want to cook it, I'll join you!

Julia: Or maybe we should just have what we normally have – cereal and toast!

Jackie: That way we won't have so many dishes to wash up afterwards!

Julia: Ok. Let's go for the healthy option. We can always have a traditional fried breakfast when we go home at Christmas!

Jackie: Something to look forward to ...

Test 7A/7B - Listening

I have been working as a professional songwriter from the age of 16. There was nothing else I wanted to do – I didn't consider any other career as it just felt right to do what I do best. I also did a lot of singing in my teens and took private lessons to improve my technique. But I always preferred making music, rather than performing it. I know it is a competitive type of job and that I am lucky I am successful.

Things weren't always easy, though. I had to work hard to get to where I am today. I started doing small gigs for £30 a night with a free meal thrown in. I sang in various eating places wherever I could. I didn't want to do that for the rest of my life, so I started putting all my energy into writing songs. Once I had written some material, I then made some demo recordings and sent them off to record companies. Months passed and, when I hadn't heard anything, I started to lose hope and then I got a call offering me a contract. I couldn't believe it! Overnight I was rich! They even bought me my own recording studio. I went a little crazy with the money. I didn't save very much of it. I moved into a nice new house and bought lots of furniture. And then the problems started ...

I was so young but I had clear ideas about what kind of music I wanted to make. I wanted to do everything myself and so I ended up working far too hard. After

eight months of working 16-hour days I lost all my energy and couldn't write anything. It was strange – I felt that I had lost my enthusiasm and my creativity. I had just finished my second album and was working on my third. I was so tired because of all the gigs I was giving to promote the second album. I travelled all over the country. It is really hard to be on the road all the time – not a glamorous life at all! I wanted to keep going for the sake of my fans but I had to take a break. My sister lives abroad, in Spain and she invited me over there for a while. It was just what I needed – a chance to relax and get my energy back, let go of all the stress that had been building up. I had time to forget about work and think about myself. I realised that work isn't everything. You need to have time to do other things, you need a balance. Yes, I still wanted to have a successful career but I also wanted to have time to enjoy myself – go out with friends, for example. Luckily, my best friends were still there for me and wanted to give me support. They realised that I was still the same person, that fame couldn't change who I was inside.

When I got back from my trip to Spain, I took up yoga. I felt much stronger as a result. I worked hard too, but I made sure I had enough free time. I stopped giving gigs and concentrated on my third album. It is nearly finished now. When it comes out, I think I'll take a longer holiday. I fancy going to India. They do yoga holidays there, you know. I also want to travel more in the future – there's so much to do and see!

My advice to anyone wanting to go into the music business is this: follow your heart and everything will be OK. Work hard, but don't let your health suffer. Take good care of yourself – surround yourself with family and friends! I hope you will be as lucky as me!

Test 8A/8B - Listening

Speaker 1

My job is quite creative. I like doing it because I design web pages for our company. I get to plan the layout and think of ways to make the information attractive visually. But, most importantly, I have to plan the content of the pages, making them as informative as possible. It takes hours sitting in front of the computer. Sometimes I take work home with me.

Speaker 2

The digital camera I bought last week is really cool! The quality of the pictures is excellent and it is so easy to use. I download my photos onto the computer and can print them immediately. I have taken over a hundred photos already, mostly of my family. It's well worth the money.

Speaker 3

It is quite hard running your own business. I do most of the work myself and so I work long hours. My dad helps out sometimes, for example, if we have a lot of televisions to fix or if we get a lot of washing machines in. People are usually in a hurry to get everything done. I don't think they realise just how much work is involved!

Speaker 4

I remember when cassette players first came out. It was much easier to play cassettes than use old record players. The quality of the music was so much better too. But nowadays we have so many different ways to listen to music – we have CDs, mini discs, MP3s and then there are iPods or whatever you call them – I get so confused! What will they think of next? I can't keep up!

Speaker 5

I need to get a new mobile phone but I'm not sure which one to buy. They all have different features – some have cameras and/or video cameras; others have voice recording. The prices vary so much. As I lost my old one, I'll probably get the cheapest one. As long as it can make calls, I'm not too bothered!

Speaker 6

Just when I was trying to finish writing my essay, my laptop crashed. Luckily, I had saved my work on my memory stick and so I was able to finish my work on another computer. But, I wasn't so lucky with the repairs. As I had already had my laptop for six years, the guarantee had run out. I took it in to get it fixed but they told me it would cost the same money to get a new one. I am saving up now so that I will be able to get one at the end of the year.

62622

67-00

ISBN 978-5-09-021174-1



9 785090 211741 >



Express Publishing



ПРОСВЕЩЕНИЕ
ИЗДАТЕЛЬСТВО

Контрольная работа № 1
по теме «Информация и информационные процессы».

ВАРИАНТ 1

- 1.** При регистрации в компьютерной системе каждому пользователю выдаётся пароль, состоящий из 12 символов и содержащий только символы из 8-символьного набора: А, В, С, D, Е, F, G, H. В базе данных для хранения пароля отведено одинаковое и минимально возможное целое число байт. При этом используют посимвольное кодирование паролей. Все символы кодируют одинаковым и минимально возможным количеством бит.

Определите объём памяти (в байтах), необходимый для хранения паролей 200 пользователей.

Ответ: -----

- 2.** Некоторый алфавит содержит четыре различные буквы. Сколько разных шестибуквенных слов можно составить из букв данного алфавита (буквы в слове могут повторяться)?

Ответ: -----

- 3.** По каналу связи передаются сообщения, каждое из которых содержит 32 буквы А, 16 букв Б, 8 букв В и 4 буквы Г (других букв в сообщениях нет). Каждую букву кодируют двоичной последовательностью. При выборе кода учитывались два требования:

- ни одно кодовое слово не является началом другого (это нужно, чтобы код допускал однозначное декодирование);
- общая длина закодированного сообщения должна быть как можно меньше.

Какой код из приведённых ниже следует выбрать для кодирования букв А, Б, В и Г?

- 1) А — 0, Б — 10, В — 01, Г — 11.
- 2) А — 0, Б — 10, В — 110, Г — 111.
- 3) А — 00, Б — 01, В — 10, Г — 11.
- 4) А — 1, Б — 01, В — 011, Г — 001.

Ответ: -----

4. Документ (без сжатия) можно передать по каналу связи с одного компьютера на другой за 40 секунд. Если сжать файл архиватором и передать сжатый файл, а потом распаковать его на компьютере получателя, то общее время передачи (включая архивирование и разархивирование) составит 15 секунд. При этом на архивирование и разархивирование данных уходит 5 секунд. Размер исходного документа 100 Мбайт. Чему равен размер упакованного документа (в мегабайтах)?

Ответ: -----

ВАРИАНТ 2

1. При регистрации в компьютерной системе каждому пользователю выдаётся пароль, состоящий из 12 символов и содержащий только символы из 26-символьного набора прописных латинских букв. В базе данных для хранения сведений о каждом пользователе отведено одинаковое и минимально возможное целое число байт. При этом используют посимвольное кодирование паролей. Все символы кодируют оди-

наковым и минимально возможным количеством бит. Кроме собственно пароля для каждого пользователя в системе хранятся дополнительные сведения — по 2 байта на каждого пользователя.

О скольких пользователях содержится информация в этой системе, если для её хранения потребовалось 60 Кбайт?

Ответ: -----

2. В результате многолетних наблюдений учитель информатики знает, что у половины его учеников итоговой отметкой за год будет «четвёрка», у $1/4$ учеников — «пятёрка», у $1/8$ — «тройка», а остальные ученики по разным причинам окажутся неаттестованными. Какое количество информации мы получим после того, как узнаем, какую именно отметку получил ученик?

Ответ: -----

3. Саша составляет 5-буквенные слова, в которых могут быть только буквы У, Р, О, К. При этом буква О используется в каждом слове ровно 1 раз. Каждая из других допустимых букв может встречаться в слове любое количество раз или не встречаться совсем. Словом считается любая допустимая последовательность букв, не обязательно осмысленная. Сколько существует таких слов, которые может написать Саша?

Ответ: -----

4. Для передачи данных по каналу связи используется 5-битовый код. Сообщение содержит только буквы А, Б и В, которые кодируются следующими кодовыми словами:

A — 11011; Б — 01110; В — 10000.

При передаче возможны помехи. Однако некоторые ошибки можно попытаться исправить. Любые два из этих трёх кодовых слов отличаются друг от друга не менее чем в трёх позициях. Поэтому если при передаче слова произошла ошибка не более чем в одной позиции, то можно сделать обоснованное предположение о том, какая буква передавалась. Например, если получено кодовое слово 11110, считается, что передавалась буква Б. Если принятое кодовое слово отличается от кодовых слов для букв А, Б, В более чем в одной позиции, то считается, что произошла ошибка, которую нельзя исправить. Такая ошибка обозначается «х».

Получено сообщение 10010 11010 00111 01011. Декодируйте это сообщение.

Ответ: _____

- 5.** Документ размером 40 Мбайт можно передать с одного компьютера на другой двумя способами:

- 1) передать по каналу связи без использования архиватора;
- 2) сжать архиватором, передать архив по каналу связи, распаковать архив.

Какой вариант быстрее и насколько, если:


- средняя скорость передачи данных по каналу связи равна 1024 бит в секунду;
- объём сжатого архиватором документа равен 10% от исходного;
- время, требуемое на сжатие документа — 15 секунд, на распаковку — 15 секунд?

Ответ:

Контрольная работа № 2
по теме «Представление информации в компьютере».


ВАРИАНТ 1

- 1.** Переведите число 1000 из десятичной системы счисления в двоичную, восьмеричную и шестнадцатеричную.



Ответ:

- 2.** Выполните арифметические операции с двоичными числами:
- 1) $10010 \cdot 11100$;
 - 2) $101011110101 : 110111$.



Ответ:

- 3.** Вычислите десятичные эквиваленты наибольшего и наименьшего натуральных четырёхразрядных восьмеричных чисел (чисел, записанных в восьмеричной системе счисления).

.....

.....

.....

.....

Ответ:

- 4.** Во сколько раз увеличится/уменьшится число $A_2 = 110,11$ при переносе запятой:
- 1) на 1 разряд вправо;
 - 2) на 2 разряда вправо;
 - 3) на 1 разряд влево?

Ответ:

- 1)
- 2)
- 3)

5. На дисплее планшетного компьютера в режиме чтения помещается 32 строки, каждая из которых содержит 64 символа. Сколько страниц займёт книга в кодировке Unicode, если её информационный объём составляет 2 Мбайта?

Ответ: -----

6. Укажите минимальный объём памяти в килобайтах, который требуется для хранения любого растрового изображения размером 512×160 пикселей, если в изображении могут использоваться 256 различных цветов.

Ответ: -----


7. Оцифровка монофонического звукового потока осуществлялась с частотой дискретизации 11 кГц и глубиной кодирования звука 8 бит. Продолжительность звукового фрагмента составила 2,5 минуты. Определите информационный объём полученного файла.

Ответ: -----

ВАРИАНТ 2


1. Переведите целое десятичное число 19 274 в двоичную систему счисления:

- 1) делением на 2;
- 2) по схеме $A_{10} \rightarrow A_8 \rightarrow A_2$;
- 3) по схеме $A_{10} \rightarrow A_{16} \rightarrow A_2$.



Ответ: -----

2. Вычислите значение выражения $206_8 + AF_{16} - 11001010_2$.
Ответ дайте в двоичной, восьмеричной, десятичной и шестнадцатеричной системах счисления.



Ответ:

3. Определите основание системы счисления, в которой десятичное число 100 записывается как 55.

.....
.....
.....

Ответ:

4. Двухзначное число, записанное в системе счисления с основанием 5, при перестановке цифр становится числом, выражающим то же количество, но уже в системе счисления с основанием 4. Найдите это число.

.....
.....
.....
.....

Ответ:

5. Приблизительный объём текста в одном из изданий Толкового словаря по информатике 2 мегабайта. Определите количество страниц в этом словаре, если на каждой из них текст расположен в 2 столбца, в каждом из которых 64 строки по 32 символа в строке.

Ответ: -----

6. Каков информационный объём файла формата JPG, хранящего графическое изображение размером 1024×768 пикселей, если глубина цвета составляет 16 бит, а при кодировании графического изображения в этот формат произошло сжатие в 5 раз?

Ответ: -----

7. Во сколько раз различаются информационные объёмы звуковых файлов, записанных в одном и том же формате без сжатия, если 5-минутный монофонический фрагмент в первом случае был оцифрован с частотой дискретизации 22 кГц и глубиной кодирования 8 бит, а во втором случае тот же звуковой фрагмент записан с параметрами 16 кГц и 16 бит?

Ответ: -----

Контрольная работа № 3

по теме «Элементы теории множеств и алгебры логики».

ВАРИАНТ 1

1. Пусть A — множество букв, из которых составлено слово ИНФОРМАТИКА, B — множество букв, из которых составлено слово АВТОМАТИКА.

Запишете множества A , B , $A \cap B$, $A \cup B$.

- 2. Постройте таблицу истинности логического выражения:**


$$F = (\overline{A \vee C}) \wedge (\overline{A \vee \overline{B}}).$$

[illegible]

3. Квалификационный этап по прыжкам в длину успешно прошли пять спортсменов: Антонов, Борисов, Васечкин, Громов и Дымов. До начала основных соревнований болельщиками были высказаны следующие предположения:

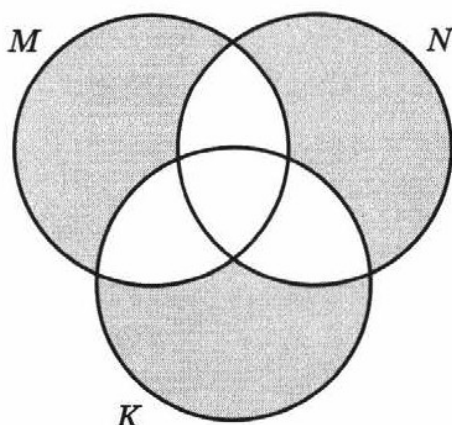
- 1) первым будет Антонов, а Борисов будет четвёртым;
- 2) Васечкин будет первым, а Дымов займёт второе место;
- 3) Дымов займёт третье место, а Васечкин — последнее;
- 4) Антонов будет четвёртым, а Громов — вторым.

После соревнований оказалось, что в каждом из этих предположений только одно утверждение истинно. Как распределились места в соревнованиях?



Ответ: 1-е место — _____
 2-е место — _____
 3-е место — _____
 4-е место — _____
 5-е место — _____

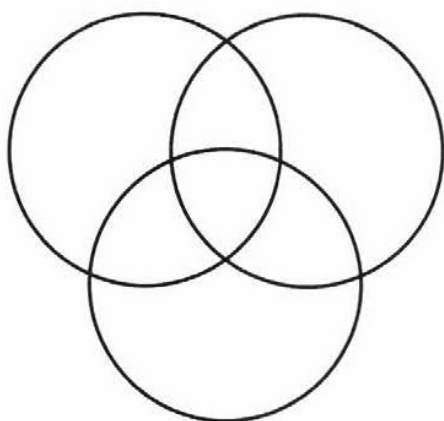
4. Выразите через базовые множества M , N , K закрашенную область:



Ответ: -----

ВАРИАНТ 2

1. В 10А классе 30 учеников. Вот итоги их успеваемости за первое полугодие: неуспевающих нет; отличников — трое; на «4» и «5» закончили полугодие пятеро учеников; три ученика имеют тройки по всем предметам. Известно также, что 18 учеников среди оценок за полугодие имеют пятёрки, а 24 ученика среди оценок за полугодие имеют четвёрки. Сколько учеников 10А класса имеют за полугодие и тройки, и четвёрки, и пятёрки?



Ответ: -----

2. Дан фрагмент таблицы истинности и четыре логических выражения. Сколькими из них может быть выражено F ?

x	y	z	F
1	0	0	1
1	0	1	0
1	1	0	1


$(\neg x \vee z) \wedge y$	$(x \wedge \neg y) \vee z$	$x \wedge y \wedge \neg z$	$\neg x \vee y \vee \neg z$

Ответ: -----

3. Витя, Денис, Миша и Коля приняли участие в школьной олимпиаде по информатике, в которой один из них стал победителем. До подведения итогов их одноклассники высказали следующие предположения о победителе:

- 1) победителем станет Миша или Коля;
- 2) победителем станет Витя или Коля;
- 3) победителем не может стать ни Денис, ни Миша;
- 4) победителем станет Витя или Миша.

Определите, кто из ребят стал победителем олимпиады, если известно, что три из четырёх высказанных прогнозов оказались верными.



Ответ: -----

4. На числовой прямой даны два отрезка: $P = [30, 68]$ и $Q = [10, 50]$. Отрезок A таков, что формула

$$\neg(x \in A) \rightarrow ((x \in P) \rightarrow \neg(x \in Q))$$

истинна при любом значении переменной x .

Какова наименьшая возможная длина отрезка A ?

Ответ: -----

Тестовая работа по теме «Древняя Русь»

I вариант.

1. Образование Древнерусского государства произошло в
А) 862 г. Б) 882 г. В) 912 г. Г) 962 г.
2. Походы на Хазарию, на Дунай связаны с именем князя
А) Олега Б) Святослава В) Ярослава Мудрого Г) Юрия Долгорукого
3. Какое из названных событий относится к X веку
А) завоевание Киева Олегом В) крещение Руси
Б) крестовый поход против половцев Г) съезд князей в Любече
4. Сбор дани древнерусскими князьями в форме объезда подвластных им земель назывался:
А) кормление Б) полюдье В) повоз Г) пожилое
5. В каком году произошла битва, после которой князя Александра Ярославича стали называть «Невским»
А) 1223 г. Б) 1238 г. В) 1240 г. Г) 1242 г.
6. В период феодальной раздробленности боярские республики существовали в
А) Новгороде и Чернигове В) Пскове и Новгороде
Б) Владимире и Киеве Г) Галиче и Новгороде
7. К причинам поражения русскополовецких войск на р.Калке относится
А) переход половцев на сторону монголов
Б) численный перевес монголов
В) отсутствие согласованности в действиях русских князей
Г) более совершенное оружие монголов
8. Представитель золотоордынского хана на Руси
А) ярлык Б) баскак В) ясак Г) численник
9. Какое из событий произошло позже всех других
А) битва на Калке Б) Невская битва В) битва на р.Сити Г) Ледовое побоище
10. К последствиям феодальной раздробленности относится
А) культурное и хозяйственное развитие удельных княжеств
Б) усиление обороноспособности страны
В) исчезновение многих видов ремесла, упадок хозяйства
Г) усиление власти киевских князей
11. Какие три из перечисленных событий связаны с княжением Ярослава Мудрого
А) объединение Киева и Новгорода Г) принятие христианства
Б) разгром Хазарского каганата Д) разгром печенегов
В) Строительство Софийского собора в Киеве Е) создание «Русской Правды»
12. Человек, попавший в зависимость за долги – это
13. Народное собрание у славян – это
14. Картина, выполненная водяными красками по сырой штукатурке ...

II вариант.

1. Объединение северных и южных славянских племен в Древнерусское государство произошло в

А) 862 г. Б) 882 г. В) 912 г. Г) 962 г.

2. Захват власти в Киеве и основание Москвы связаны с именем

А) Олега Б) Святослава В) Ярослава Мудрого Г) Юрия Долгорукого

3. Какое из названных событий относится к XI веку

А) завоевание Киева Олегом В) крещение Руси

Б) крестовый поход против половцев Г) съезд князей в Любече

4. Место сбора дани для киевского князя называлось

А) погост Б) полюдьё В) урок Г) повоз

5. В каком году произошла первая встреча русских дружин с монголо-татарами

А) 1223 г. Б) 1238 г. В) 1240 г. Г) 1242 г.

6. В период феодальной раздробленности ожесточенная борьба между боярами и князьями

была в

А) Галиче и Чернигове В) Пскове и Новгороде

Б) Владимире и Киеве Г) Галиче и Владимире Волынском

7. К причинам поражения русских князей в 1237-1241 гг. НЕ относится

А) переход половцев на сторону монголов

Б) численный перевес монголов

В) отсутствие согласованности в действиях русских князей

Г) более совершенное оружие монголов

8. Монгольский чиновник, осуществляющий перепись населения

А) ярлык Б) баскак В) ясак Г) численник

9. Какое из событий произошло раньше всех других

А) битва на Калке Б) Невская битва В) битва на р.Сити Г) Ледовое побоище

10. К причинам феодальной раздробленности относится

А) культурное и хозяйственное развитие удельных княжеств

Б) господство натурального хозяйства

В) расцвет торговли на пути «из варяг в греки»

Г) усиление власти киевских князей

11. Какие три из перечисленных событий связаны с княжением Владимира Мономаха

А) объединение Киева и Новгорода Г) восстановление единства Киевской Руси

Б) крестовый поход против половцев Д) ограничение процентов по долгам

В) Строительство Софийского собора в Киеве Е) создание «Русской Правды»

12. Человек, зависимое положение которого передается по наследству – это

13. Картина, выполненная из разноцветных кусочков смолы – это

14. Ханская грамота на право княжения – это

Контрольная работа по литературе в 10 классе за 1 полугодие

1 вариант

1. Какой художественный метод играет ведущую роль в русской литературе второй половины 19 века ?

- А) сентиментализм
- Б) романтизм
- В) просветительский реализм
- Г) критический реализм

2. Выделите один отличительный признак романа-эпопеи

- А) большой объём
- Б) проблемно-тематическая энциклопедичность
- В) показано значимое для нации историческое событие
- Г) показаны идейно-нравственные искания личности

3. Назовите первый роман И. А. Гончарова:

- А) «Фрегат Паллада» Б) «Обыкновенная история» В) «Обломов» Г) «Обрыв»

4. Определите жанр романа И. А. Гончарова «Обломов»:

- А) авантюрный Б) социально-бытовой В) психологический

5. Авторское отношение к Илье Обломову неоднозначно; тенденция идейного оправдания героя сказалась в

- А) духовной и физической гибели
- Б) стремлении к поиску
- В) в обрисовке «счастливого» будущего Обломовки

6. Определите жанр пьесы А. Н. Островского «Гроза»:

- А) семейно-бытовая драма Б) трагедия В) комедия Г) психологическая драма

7. Финал пьесы трагичен. Самоубийство Катерины, по мнению А.Н. Добролюбова, является проявлением:

- А) духовной силы и смелости
- Б) духовной слабости и бессилия
- В) моментного эмоционального порыва

8. Почему А. Н. Островский назван «отцом русского национального театра» ?

- А) возродил традиции предшественников в драматургии
- Б) своим творчеством оказал определяющее влияние на последующее развитие русской драматургии
- В) построил здание Малого театра

9. Давая общую оценку содержания романа «Отцы и дети», И. С. Тургенев писал: «. ..Вся моя повесть направлена

против...»

- А) дворянства Б) крестьянства В) революционных демократов

10. Какое высказывание, объясняющее смысл финала романа «Отцы и дети», кажется вам наиболее верным?

- А) смерть Базарова — приговор «детям», с которыми таким образом расправился автор
- Б) Базарова убила сама природа, так как он вторгся в заведенный порядок жизни и смерти — и пал его жертвой
- В) передовые борцы почти всегда гибнут

11. Какой момент в биографии Базарова стал переломным в осознании своей личности

- А) любовь к Одинцовой Б) разрыв с Аркадием В) дуэль с Кирсановым
- Г) посещение родителей

12. Художественным методом критического реализма является

- А) литературное направление, характеризующееся демократичностью, утверждением идеи «ответственного человека».
- Б) творческий метод, в котором главное значение имеет субъективная позиция писателя по отношению к явлениям жизни, тяготение его не столько к воспроизведению, сколько к пересозданию действительности

- В) творческий метод, поставивший задачу критического осмысления общественных отношений, изображение диалектических взаимосвязей характеров и обстоятельств, где человеческий характер берется в его социальной активности.
- 13. Тема художественного произведения – это**
- А) характеры и ситуации, взятые автором из реальной действительности
 Б) основные эпизоды событийного ряда произведения в их художественной последовательности,
 предусмотренной композицией данного произведения
 В) главная обобщающая мысль литературного произведения, основная проблема, поставленная в нём писателем
 Г) совокупность событий, о которых рассказывается в произведении и которые служат для постановки философских, социальных, этических и других проблем.
- 14. Общественный смысл романа Гончарова «Обломов» заключается в:**
- А) критике дворянства и крепостничества
 Б) идеализации буржуазии как класса
 В) утверждении человека как личности
- 15. Образ Обломова концентрирует в себе черты крепостного барства, выберите основополагающую**
- А) лень Б) косность и инертность В) фамильярное отношение к крепостным.
- 16. Авторским идеалом в романе является**
- А) Обломов Б) Ольга Ильинская В) Штольц
- 17. Определите вид конфликта в драме А.Н.Островского «Гроза»**
- А) философский Б) социальный В) идеологический Г) внутренний (семейный).
- 18. Кому принадлежат слова «Отчего люди не летают так, как птицы?»**
- А) Варвара Б) Катерина В) Глаша Г) Феклуша
- 19. В какой момент происходит кульминация пьесы**
- А) публичное признание Катерины Б) свидание с Борисом
 В) монолог Катерины в финале пьесы Г) в пьесе вообще нет кульминации
- 20. Основой конфликта романа И.С.Тургенева «Отцы и дети» является**
- А) ссора между П.П.Кирсановым и Е.В.Базаровым
 Б) конфликт между Н.П.Кирсановым и Е.В.Базаровым
 В) борьба буржуазно-дворянского либерализма и революционных демократов
 Г) борьба между либеральными монархистами и народом
- 21. Какая деталь в портрете Базарова выявляет род его деятельности**
- А) высокий рост Б) самоуверенная улыбка В) бакенбарды «песочного цвету» Г) красная рука
- 22. Кто из героев романа может быть назван «маленьким человеком»**
- А) Василий Иванович Базаров Б) Евгений Базаров В) Аркадий Кирсанов
- 23. Роман – это:**
- А) жанр эпоса, в котором основной проблемой является проблема личности и который стремится с наибольшей полнотой изобразить все многообразные связи человека с окружающей его действительностью, всю сложность мира и человека.
 Б) жанр эпоса, в котором на основе иносказания и на простых жизненных примерах объясняется какая-либо сложная философская, социальная или этическая проблема.
 В) жанр эпоса, в основе художественного метода которого лежит описание одного небольшого совершенного события и его авторская оценка.
- 24. Конфликт художественного произведения – это**
- А) ссора героев
 Б) столкновение, противоборство персонажей, каких-либо чувств, побуждений в душе героев, лежащих в основе действия
 В) философская, социальная или этическая проблема, поставленная автором в произведении.

Контрольная работа по литературе в 10 классе за 1 полугодие

2 вариант

1. Художественным методом критического реализма является

А) литературное направление, характеризующееся демократичностью, утверждением идеи «ответственного человека».

Б) творческий метод, в котором главное значение имеет субъективная позиция писателя по отношению к явлениям жизни, тяготение его не столько к воспроизведению, сколько к пере-созданию действительности

В) творческий метод, поставивший задачу критического осмысления общественных отношений, изображение диалектических взаимосвязей характеров и обстоятельств, где человеческий характер берется в его социальной активности.

2. Тема художественного произведения – это

А) характеры и ситуации, взятые автором из реальной действительности

Б) основные эпизоды событийного ряда произведения в их художественной последовательности, предусмотренной композицией данного произведения

В) главная обобщающая мысль литературного произведения, основная проблема, поставленная в нём писателем

Г) совокупность событий, о которых рассказывается в произведении и которые служат для постановки философских, социальных, этических и других проблем.

3. Общественный смысл романа Гончарова «Обломов» заключается в:

А) критике дворянства и крепостничества

Б) идеализации буржуазии как класса

В) утверждении человека как личности

4. Образ Обломова концентрирует в себе черты крепостного барства, выберите основополагающую

А) лень Б) косность и инертность В) фамильярное отношение к крепостным.

5. Авторским идеалом в романе является

А) Обломов Б) Ольга Ильинская В) Штольц

6. Определите вид конфликта в драме А.Н.Островского «Гроза»

А) философский Б) социальный В) идеологический Г) внутренний (семейный).

7. Кому принадлежат слова «Отчего люди не летают так, как птицы?»

А) Варвара Б) Катерина В) Глаша Г) Феклуша

8. В какой момент происходит кульминация пьесы

А) публичное признание Катерины Б) свидание с Борисом

В) монолог Катерины в финале пьесы Г) в пьесе вообще нет кульминации

9. Основой конфликта романа И.С.Тургенева «Отцы и дети» является

А) ссора между П.П.Кирсановым и Е.В.Базаровым

Б) конфликт между Н.П.Кирсановым и Е.В.Базаровым

В) борьба буржуазно-дворянского либерализма и революционных демократов

Г) борьба между либеральными монархистами и народом

10. Какая деталь в портрете Базарова выявляет род его деятельности

А) высокий рост Б) самоуверенная улыбка В) бакенбарды «песочного цвету» Г) красная рука

11. Кто из героев романа может быть назван «маленьким человеком»

А) Василий Иванович Базаров Б) Евгений Базаров В) Аркадий Кирсанов

12. Роман – это:

А) жанр эпоса, в котором основной проблемой является проблема личности и который стремится с наибольшей полнотой изобразить все многообразные связи человека с окружающей его действительностью, всю сложность мира и человека.

Б) жанр эпоса, в котором на основе иносказания и на простых жизненных примерах объясняется какая-либо сложная философская, социальная или этическая проблема.

В) жанр эпоса, в основе художественного метода которого лежит описание одного небольшого совершенного события и его авторская оценка.

13. Конфликт художественного произведения – это

А) ссора героев

Б) столкновение, противоборство персонажей, каких-либо чувств, побуждений в душе героев, лежащих в основе действия

В) философская, социальная или этическая проблема, поставленная автором в произведении.

14. Какой художественный метод играет ведущую роль в русской литературе второй половины 19 века ?
А) сентиментализм
Б) романтизм
В) просветительский реализм
Г) критический реализм
15. Выделите один отличительный признак романа-эпопеи
А) большой объём
Б) проблемно-тематическая энциклопедичность
В) показано значимое для нации историческое событие
Г) показаны идейно-нравственные искания личности
16. Назовите первый роман И. А. Гончарова:
А) «Фрегат Паллада» Б) «Обыкновенная история» В) «Обломов» Г) «Обрыв»
17. Определите жанр романа И. А. Гончарова «Обломов»:
А) авантюрный Б) социально-бытовой В) психологический
18. Авторское отношение к Илье Обломову неоднозначно; тенденция идейного оправдания героя сказалась в
А) духовной и физической гибели
Б) стремлении к поиску
В) в обрисовке «счастливого» будущего Обломовки
19. Определите жанр пьесы А. Н. Островского «Гроза»:
А) семейно-бытовая драма Б) трагедия В) комедия Г) психологическая драма
20. Финал пьесы трагичен. Самоубийство Катерины, по мнению А.Н. Добролюбова, является проявлением:
А) духовной силы и смелости
Б) духовной слабости и бессилия
В) моментного эмоционального порыва
21. Почему А. Н. Островский назван «отцом русского национального театра» ?
А) возродил традиции предшественников в драматургии
Б) своим творчеством оказал определяющее влияние на последующее развитие русской драматургии
В) построил здание Малого театра
22. Давая общую оценку содержания романа «Отцы и дети», И. С. Тургенев писал: «...Вся моя повесть направлена против...»
А) дворянства Б) крестьянства В) революционных демократов
23. Какое высказывание, объясняющее смысл финала романа «Отцы и дети», кажется вам наиболее верным?
А) смерть Базарова — приговор «детям», с которыми таким образом расправился автор
Б) Базарова убила сама природа, так как он вторгся в заведенный порядок жизни и смерти — и пал его жертвой
В) передовые борцы почти всегда гибнут
24. Какой момент в биографии Базарова стал переломным в осознании своей личности
А) любовь к Одинцовой Б) разрыв с Аркадием В) дуэль с Кирсановым
Г) посещение родителей

Ключи к ответам:

№	1	2	3	4	5	6	7	8	9	10	11	12	13	14	15	16	17	18	19	20	21	22	23	24
1 В	г	б	в	б	в	а	а	б	а	б	а	в	г	а	б	б	г	б	а	в	г	а	а	б
2 В	в	г	а	б	б	г	б	а	в	г	а	а	б	г	б	в	б	в	а	а	б	а	б	а

Критерии оценивания:

«5»	21-24	85%-100%
«4»	17-23	70%-84%
«3»	12-16	51%-69%
«2»		

Кодификатор элементов содержания, проверяемые заданиями контрольной работы по литературе за первое полугодие в 10 классе:

1.6 Историко-литературный процесс. Литературные направления и течения: классицизм, сентиментализм, романтизм, реализм, модернизм (символизм, акмеизм, футуризм). Постмодернизм.

1.7 Литературные роды: эпос, лирика, драма. Жанры литературы: роман, роман-эпопея, повесть, рассказ, очерк, притча; поэма, баллада; лирическое стихотворение, песня, элегия, послание, эпиграмма, ода, сонет; комедия, трагедия, драма.

1.8 Авторская позиция. Тема. Идея. Проблематика. Сюжет. Композиция. Стадии развития действия: экспозиция, завязка, кульминация, развязка, эпилог. Лирическое отступление. Конфликт. Автор-повествователь. Образ автора. Персонаж. Характер. Тип. Лирический герой. Система образов. *Портрет. Пейзаж. Говорящая фамилия. Реплика.* "Вечные темы" и "вечные образы" в литературе. Пафос. Фабула. Речевая характеристика героя: диалог, монолог; внутренняя речь.

5 ИЗ ЛИТЕРАТУРЫ ВТОРОЙ ПОЛОВИНЫ XIX ВЕКА

5.1 А.Н. ОСТРОВСКИЙ. Пьеса «Гроза».

5.2 И.С. ТУРГЕНЕВ. Роман «Отцы и дети».

5.5 И.А. ГОНЧАРОВ. Роман «Обломов».

Тест по литературе 10 класс (II полугодие)

Фамилия----- Имя-----

Город----- Дата-----

САЙТ

1. В чем заключается новизна реалистического художественного метода Н.А. Некрасова?

- А) В изображении картин жизни;
Б) В создании типичной обобщающей картины нравов общества из случайных будничных сцен;
В) В использовании приема контраста при изображении богатых и бедных.
2. В поэме «Кому на Руси жить хорошо» проявилась:
А) социальная сатира;
Б) веселый и бодрый смех;
В) народная трагедия;
Г) политический сарказм.
3. Сатира – это:
А) один из видов комического, скрытая насмешка, основанная на том, что слово или выражение употребляется в значении, противоположном общепринятому;
Б) один из видов комического, едкая, злая, издевательская насмешка;
В) один из видов комического, изображение каких-либо недостатков, пороков человека или общества.
4. Перу М.Е. Салтыкова-Щедрина не принадлежит:
А) «Пошехонская старина»;
Б) «Господа Головлевы»;
В) «История одного города»;
Г) «Накануне».
5. Эзопов язык – это:
А) художественное преувеличение;
Б) иносказание;
В) художественное сравнение.
6. М.Е. Салтыков-Щедрин в «Истории одного города» доказывает враждебность государственной власти народу. Покорность народа в произведении наиболее ярко проявляется:
А) в психологическом изображении личности крестьянина;
Б) в изображении массовых сцен;
В) в изображении сцен народных «бунтов».
7. Значение творчества М.Е. Салтыкова-Щедрина выражается в (исключите лишнее):
А) срывании всех и всяческих масок;
Б) показе отношения прогрессивной части российского общества к реформе 1861 года;
В) отображении эволюции русского либерализма;
Г) обнажении государственного деспотизма;
Д) использовании гротескной фантастичности изображаемого.
8. Ф.М. Достоевский написал:
А) «Бедная Лиза»;
Б) «Бедные люди»;
В) «Бедность не порок»;
Г) «Бедная невеста».
9. Герой романа «Преступление и наказание» совершает убийство старухи-процентщицы ради:
А) денег;
Б) оправдания своей теории;
В) близких ему людей;
Г) семьи Мармеладовых.
10. С какого момента начинается наказание Раскольникова?
А) До убийства.
Б) После убийства.
В) После признания Соне.
Г) На каторге.
11. Что несет миру теория, созданная Раскольниковым?
А) Индивидуализм и преступную философию вседозволенности.

- Б) Освобождение от материальной зависимости.
 - В) Освобождение от социального давления общества.
 - Г) Разрешение социальных противоречий общества.
12. Какой временной период охватывает роман «Война и мир»?
- А) Время между Великой французской революцией и пожаром Москвы в войне 1812 года.
 - Б) Время периода подготовки и проведения восстания декабристов.
 - В) Период войны 1805 – 1812 годов.
 - Г) 1812 – 1825 годы.
13. В романе «Война и мир» Л.Н. Толстого псевдопатриотизм, полная оторванность от народной среды присущи посетителям и хозяевам гостиных:
- А) А.П. Шерер;
 - Б) дома Ростовых;
 - В) дома князей Болконских.
14. Действие романа «Война и мир» происходит во времена правления:
- А) Александра II;
 - Б) Николая II;
 - В) Александра I;
 - Г) Екатерины II.
15. Драматический путь духовного развития какого героя романа Л.Н. Толстого был типичен для передовой молодежи эпохи формирования декабристов?
- А) Анатоля Курагина;
 - Б) Бориса Друбецкого;
 - В) Николая Ростова;
 - Г) Андрея Болконского.
16. Во время какого сражения состоялась встреча князя Андрея и Наполеона, которая имела огромное значение в судьбе героя: «Он знал, что это был Наполеон – его герой, но в эту минуту Наполеон казался ему столь маленьким, ничтожным человеком в сравнении с тем, что происходило теперь между его душой и этим высоким, бесконечным небом с бегущими по нему облаками»?
- А) Аустерлицкое сражение.
 - Б) Шенграбенское сражение.
 - В) Бородинское сражение.
 - Г) Красненское сражение.
17. Имел ли А.П. Чехов приверженность к каким-либо политическим течениям и группам?
- А) Да.
 - Б) Нет.
18. Конфликт художественного произведения –это:
- А) ссора героев;
 - Б) столкновение, противоборство персонажей, каких-либо чувств, побуждений в душе героев, лежащих в основе действия.
19. Темой пьесы А.П. Чехова «Вишневый сад» является:
- А) судьба России, ее будущее;
 - Б) судьба Раневской и Гаева;
 - В) вторжение в жизнь помещного дворянства капиталиста Лопухина.
20. Финальная сцена пьесы «Вишневый сад» – своего рода подведение итогов жизни. «Жизнь-то прошла, словно и не жил». К кому из других героев пьесы можно также отнести это высказывание Фирса?
- А) Гаеву.
 - Б) Раневской.
 - В) Лопухину.
 - Г) Трофимову.
 - Д) Семеонову-Пищику.

Критерии оценивания ответов по литературе. 10 класс

За каждый правильный ответ – 1 балл.

20 -18 баллов – «5»

17-15 баллов – «4»

14- 12 баллов – «3»

11-0 баллов – «2»

Ключи к заданиям по литературе для 10 класса

1. Б
2. А
3. В
4. Г
5. Б
6. А
7. В
8. Б
9. Б
10. В
11. А
12. А
13. А
14. В
15. Г
16. А
17. Б
18. Б
19. А
20. А, Б, Д

Обществознание. 10 класс.

Входной контроль знаний.

Пояснительная записка.

Цели контроля: выявление уровня образовательных результатов.

Форма контроля: комбинированная-выборочное тестирование, устные ответы на вопросы теста.

Количество вариантов -2.

Характеристика заданий:

Тип заданий:

- задания с выбором ответа: 1 вариант (1 - 7, 9- 20)

-задания, предлагающие для анализа два суждения: 1 вариант (8)

-задание, требующее определить пропущенное во фрагменте текста слово: 21

-задания на отбор необходимых позиций из предлагаемого списка: 22

-задания на установление соответствия позиций, представленных в двух перечнях, колонках: 23

5. Содержание контрольно-оценочного материала (текст заданий).

Вариант 1

Часть А (задания с выбором одного ответа из четырех)

1. Общество в широком смысле слова означает

- 1) Естественную среду обитания людей
- 2) Способ совместной жизнедеятельности людей
- 3) Группу людей по интересам
- 4) Определенную стадию исторического развития

Ответ: 2

2. Общественными (социальными) отношениями являются отношения между

- 1) Человеком и природой
- 2) Техниккой и природными веществами
- 3) Природными условиями и способом деятельности
- 4) Группами людей

Ответ: 4

3. Образование партии, выступившей с оппозиционной программой по отношению к правящей элите, является важным событием прежде всего в сфере жизни общества

- 1) экономической
- 2) социальной
- 3) политической
- 4) духовной

Ответ: 3

4. Какой из способов общественного развития характеризуют признаки: постепенность перемен, органичность сочетания нового с традиционным?

- 1) революция
- 2) эволюция
- 3) скачек
- 4) регресс

Ответ: 2

5. Современное общество отличается прежде всего

- 1) преобладанием аграрного производства
- 2) развитием железнодорожного транспорта
- 3) распространением электронных средств связи
- 4) выравниванием всех стран в экономическом развитии

Ответ: 3

6. Глобальной проблемой современного мира является

- 1) изменение цен на нефть на мировом рынке
- 2) международный терроризм и экстремизм
- 3) сохранение в ряде стран монархических режимов
- 4) появление нового программного продукта

Ответ: 2

7. Естественная (биологическая) потребность человека –

- 1) в общении
- 2) в признании
- 3) в сне
- 4) в труде

Ответ: 3

8. Верны ли следующие суждения?

А. Врожденные потребности человека социализируются в процессе взаимодействия с обществом.

Б. Большую роль в формировании личности играет воспитание и образование.

- 1) Верно только А
- 2) Верно только Б
- 3) Верны оба суждения
- 4) Оба суждения неверны

Ответ: 3

9. Только для социального познания характерно

- 1) постижение истины
- 2) использование эксперимента
- 3) получение знаний
- 4) совпадение субъекта и объекта познания

Ответ: 4

10. Эпические сказания о богах и героях служат проявлением культуры

- 1) экранной
- 2) народной
- 3) элитарной
- 4) массовой

Ответ: 2

11. Мировой религией является

- 1) индуизм
- 2) шаманство
- 3) ислам
- 4) синтоизм

Ответ: 3

12. Отличительная черта рыночной экономики

- 1) свобода производителя и потребителя
- 2) производство товаров и услуг
- 3) использование в производстве природных ресурсов
- 4) введение в строй новых предприятий

Ответ: 1

13. Государство в современной экономике

- 1) сосредотачивает в своих руках всю промышленность
- 2) осуществляет финансирование оборонных предприятий
- 3) определяет цены на товары и услуги
- 4) является единственным работодателем

Ответ: 2

14. Снижение цен на новое программное обеспечение для персональных компьютеров отражает ситуацию на рынке

- 1) кредитном
- 2) товаров и услуг
- 3) сырья и материалов
- 4) фондовом

Ответ: 2

15. Этническую группу представляют

- 1) мужчины
- 2) марийцы
- 3) программисты
- 4) крестьяне

Ответ: 2

16. Типичная социальная роль для подростка - роль

- 1) водителя такси
- 2) преподавателя изостудии
- 3) члена фан-клуба популярной группы
- 4) студента университета

Ответ: 3

17. Проявлением отклоняющегося поведения является

- 1) посещение дискотеки
- 2) учеба в школе
- 3) коллекционирование этикеток
- 4) занятия в тренажерном зале

Ответ: 3

18. Правовое государство отличает

- 1) принцип разделения властей
- 2) суверенитет
- 3) независимая внешняя политика
- 4) наличие армии

Ответ: 1

19. Для демократического государства характерно

- 1) подчинение меньшинства большинству
- 2) наличие свободных средств массовой информации
- 3) господство исполнительной власти над законодательной
- 4) сращивание партийных и государственных органов

Ответ: 2

20. Граждане Российской Федерации приобретают избирательные права с

- 1) 16-ти лет
- 2) 18-ти лет
- 3) 21-ти года
- 4) 23-х лет

Ответ: 2

Часть В (задания с кратким ответом)

21 Впишите пропущенное слово:

_____ представляет собой обособившуюся от природы часть мира, включающую в себя все связи и взаимодействия людей.

Ответ: _____

(общество)

22. Установите соответствие между типами экономики и их существенными признаками:

ПРИЗНАКИ ТИПЫ ЭКОНОМИКИ

- | | |
|--|-----------------|
| 1. Что и как производить решает сам производитель | А. Плановая |
| 2. Цены на товары и услуги устанавливаются государственными органами | Б. Рыночная |
| 3. Предприятия свободно конкурируют друг с другом | |
| 4. Сырье и материалы распределяются государственными органами | централизованно |

Ответ: БАБА

23. Укажите все правильные ответы:

Назовите черты, отличающие правовое государство от остальных государств.

- 1) Наличие суверенитета
- 2) Проведение самостоятельной внешней политики
- 3) Наличие системы сдержек и противовесов между ветвями власти
- 4) Независимость судебной власти от законодательной и исполнительной
- 5) Равное действие закона в отношении всех государственных органов и должностных лиц

Ответ: 345

Правильные ответы.

Часть А.

1-2

2-4

3-3

4-2

5-3

6-2

7-3

8-3

9-4

10-2

11-3

12-1

13-2

14-2

15-2

16-3

17-3

18-1

19-2

20-2

Часть В

21-общество

22-БАБА

23-345

Критерии оценки:

24-26 баллов -5, 18-23 баллов -4, 12-17 баллов -3, менее 13 баллов -2

Входное тестирование в 10 классе
Вариант 2

1. Общество в широком смысле слова означает

- 1) Этап человеческой истории
- 2) Совокупность всех связей и взаимодействий людей
- 3) Объединение людей по интересам
- 4) Естественную среду обитания людей

Ответ: 2

2. Общественными (социальными) отношениями являются отношения между

- 1) Человеком и природой
- 2) Характером почв и урожайностью
- 3) Людьми в определенных группах
- 4) Людьми и техникой

Ответ: 3

3. Внедрение нового промышленного оборудования, закрытие убыточных предприятий, являются важными событиями прежде всего в сфере жизни общества

- 1) экономической
- 2) социальной
- 3) политической
- 4) духовной

Ответ: 1

4. Какой из способов общественного развития характеризуют признаки: быстрые радикальные изменения в обществе, сопровождающиеся сломом старых порядков?

- 1) революция
- 2) эволюция
- 3) реформа
- 4) стагнация

Ответ: 1

5. Современное общество отличается прежде всего

- 1) преобладанием аграрного производства
- 2) появлением телеграфной и телефонной связи
- 3) усилением взаимозависимости различных стран и регионов мира
- 4) выравниванием всех стран в экономическом развитии

Ответ: 3

6. Глобальной проблемой современного мира является

- 1) повышение цен на зерновые из-за неурожая
- 2) сохранение влияния традиционных религий
- 3) распространение оружия массового поражения
- 4) разорение крупной нефтедобывающей компании

Ответ: 3

7. Социальная (сформированная в результате взаимодействия с обществом) потребность человека – потребность в

- 1) общении
- 2) пище
- 3) отдыхе
- 4) защите от холода

Ответ: 1

8. Верны ли следующие суждения?

А. Воспитание и образование обеспечивают передачу опыта жизни от поколения к поколению.

Б. Социализация личности включает в себя приобщение человека к

культуре, нормам и правилам поведения.

- 1) Верно только А
- 2) Верно только Б
- 3) Верны оба суждения
- 4) Оба суждения неверны

Ответ: 3

9. Современную науку отличает

- 1) использование экспериментов
- 2) непосредственное воздействие на размещение производительных сил
- 3) стремление к познанию законов природы
- 4) установление взаимосвязей между явлениями и объектами

Ответ: 2

10. Вечер классической музыки в узком кругу ценителей служит примером культуры

- 1) экранной
- 2) элитарной
- 3) массовой
- 4) народной

Ответ: 2

11. Мировой религией является

- 1) христианство
- 2) индуизм
- 3) конфуцианство
- 4) синтоизм

Ответ: 1

12. Рыночную экономику отличает от плановой то, что в ней

- 1) производятся товары и услуги
- 2) вступают в строй новые промышленные предприятия
- 3) морально устаревают техника
- 4) цены складываются в зависимости от спроса и предложения

Ответ: 4

13. Государство в современной экономике

- 1) устанавливает налоги и банковские проценты
- 2) управляет всей промышленностью
- 3) определяет объем производства товаров и услуг
- 4) организует все предприятия торговли

Ответ: 1

14. Снижение цен на туристические путевки из-за повышения нестабильности в регионе характеризует ситуацию на рынке

- 1) рабочей силы
- 2) фондовом
- 3) кредитном
- 4) услуг

Ответ: 4

15. Профессиональной группой являются

- 1) дети
- 2) удмурты
- 3) учителя
- 4) горожане

Ответ: 3

16. Характерной социальной ролью как подростка так и взрослого является роль

- 1) избирателя
- 2) депутата законодательного собрания
- 3) футбольного болельщика

4) военнослужащего-контрактника

Ответ: 3

17. Проявление негативного отклоняющегося поведения -

- 1) злоупотребление спиртными напитками
- 2) посещение тренажерного зала
- 3) изготовление мягких игрушек
- 4) коллекционирование оловянных солдатиков

Ответ: 1

18. Правовое государство отличает

- 1) независимая внутренняя политика
- 2) разветвленная система законов
- 3) наличие судебной системы
- 4) разделение и независимость властей

Ответ: 4

19. Только в демократическом государстве

- 1) гарантированы права оппозиции
- 2) запрещены радикальные организации
- 3) существует государственная цензура
- 4) существует правящая партия

Ответ: 1

20. Главой государства согласно Конституции Российской Федерации является

- 1) Председатель Правительства
- 2) Президент
- 3) Председатель Государственной Думы
- 4) Генеральный Прокурор

Ответ: 2

Часть В (задания с кратким ответом)

21. Впишите пропущенное слово:

_____ представляет собой естественную среду обитания человека.

Ответ: _____

(природа)

22. Установите соответствие между типами государства и их существенными признаками:

ПРИЗНАКИ ТИПЫ ГОСУДАРСТВА

- | | |
|--|-------------|
| 1. Наличие аппарата принуждения, армии, полиции, судов | А. Правовое |
| 2. Наличие государственной службы и чиновничества | Б. Любое |
| 3. Независимость судебной власти от законодательной и исполнительной | |
| 4. Контроль за системой образования | |
| 1 2 3 4 | |

Ответ: ББАБ

23. Укажите все правильные ответы:

Назовите черты, отличающие массовую культуру от элитарной.

- 1) Ориентированность на коммерческий успех
- 2) Предельно широкая аудитория
- 3) Доступность узкому кругу ценителей
- 4) Строгое следование высоким эстетическим стандартам
- 5) Простота и доступность при восприятии

Ответ: 125

Правильные ответы.

Часть А.

1-2

2-3

3-1

4-1

5-3

6-3

7-1

8-3

9-2

10-2

11-1

12-4

13-1

14-4

15-3

16-3

17-1

18-4

19-1

20-2

Часть В

21- природа

22-ББАБ

23-125

Критерии оценки:

24-26 баллов -5, 18-23 баллов -4, 12-17 баллов -3, менее 13 баллов -2

практическая работа
Тема : «Экономика и экономическая наука»

Цель: закрепить полученные знания на тему «Экономика и экономическая наука. Экономические системы. Экономика семьи».

Перед началом занятия необходимо знать: характерные черты разных типов экономических систем; основные экономические понятия, терминологию темы.

После окончания занятия необходимо уметь: делать выводы, объяснять роль экономики в жизни общества, характеризовать бюджет семьи, сравнивать государственное, рыночное и традиционное регулирование экономики.

Литература:

1. Кравченко А.И. Обществознание. 11 кл. – М., 2001–2005.
4. Школьный словарь по обществоведению: учебник пособие для 10–11 кл. общеобразоват. учреждений / под ред. Л. Н. Боголюбова и Ю. И. Аверьянова. – М., 2002.
5. Важенин А.Г. Практикум по обществознанию: учеб. пособие. – М., 2005
6. Человек и общество: учебник для 10–11 кл. / под ред. Л.Н. Боголюбова и А.Ю. Лазебниковой: в 2 ч. – М., 2001–2006.

Электронные адреса

1. Человек и общество: Обществознание: учебник для учащихся 10-11 кл. Общеобразоват. учреждении/ под ред. Л.Н.Боголюбов, А.Ю.Лазебникова, Л.Ф.Иванова. – Ч.2.– 11кл. – М.,2002.
<http://lib.ru/TEXTBOOKS/OBSH/11class.txt> <http://www.alleng.ru/d/soc/soc60.htm>
2. Человек и общество: Обществознание: учебник для учащихся 10-11 кл. Общеобразоват. учреждении/ под ред. Л.Н.Боголюбов, А.Ю.Лазебникова, Л.Ф.Иванова. – Ч.1.– 10кл. – М.,2002.
<http://www.alleng.ru/d/soc/soc59.htm>
3. Важенин А.Г. Практикум по обществознанию: учебное пособие, -М.,2005
<http://www.twirpx.com/file/217667/>
<http://www.alleng.ru/d/soc/soc21.htm> (практикум М.,2008г.)
4. Важенин А.Г. Обществознание: учебник.– М.,2005 <http://www.knigashop.ru/book/2998>
5. Кравченко А.И., Певцова Е.А. Обществознание: учебник для 11кл. – М.,2010
<http://www.alleng.ru/d/soc/soc66.htm>
6. Учебно-тренировочные материалы для подготовки к ЕГЭ по обществознанию:
<http://www.alleng.ru/edu/social2.htm>
7. Введение в обществознание: учебник для 8-9кл. общеобразовательных учреждений/ под ред. Л.Н. Боголюбова. – 8-е изд., перераб. И доп. – М., 2002. <http://www.alleng.ru/d/soc/soc55.htm>

Ход работы:

Ответьте на вопросы теста.

1. потребление зависит от:
 - 1 .Законов, действующих в государстве.
 2. вкусов и предпочтений потребителей.
 - 3.уровня развития производства
 - 4.форм собственности.
1. человек воздействует на предмет труда с помощью:
 - 1 .мышления.
 - 2.технологии
 - 3.рычагов.
 - 4.органов чувств.
2. акция - это ценная бумага:
 1. па которую выплачивается часть прибыли (дивиденд).
 2. выдаваемая за успехи в производстве.
 3. являющаяся одной из форм заработной платы.
 4. служащая пропуском на завод.
3. передача государственной собственности в частные руки называется:
 1. приватизацией.
 2. реструктуризацией
 3. национализацией.
 4. протекционизмом.
5. цена формируется на основе спроса и предложения при:
 1. традиционной экономике.
 2. рыночной экономике.
 3. централизованной экономике.
 4. смешанной экономике.
6. собственность - это право:
 1. владения.
 2. распоряжения.
 3. использования.
 4. все вышеуказанное.
7. под рынком понимается:
 1. место продажи товаров.
 2. место производства товаров.
 - 3.система экономических отношений по поводу купли - продажи товара.
 - 4.конкурентная борьба между производителями.
8. рынок характеризуется:

1. нерегулируемым спросом и предложением.
 1. прямым государственным контролем над ценами.
 2. отсутствием объективных законов функционирования .
 3. наличием плана развития.
- 9.инфляция приводит к :
1. росту спроса на товары.
 2. подъему промышленности.
 3. подъему сельского хозяйства.
 4. падению уровня жизни.
10. к преимуществам рынка относится:
1. способность удовлетворять потребности потребителей.
 2. активное использование достижений НТР.
 3. эффективное использование ресурсов.
 4. все вышеупомянутое.

II. Заполните таблицу:

Линия сравнения	Экономическая система		
	Традиционная	Централизованная	Рыночная
Что производить?	Что производить определяется обычаями и традициями(продукты с/х-ва, охоты, рыболовства)	Определяется группами профессионалов, представителями промышленности «плановиками»	
Как производить?	Производят так и тем, как и чем производили предки.		Определяют сами производители
Для кого производить?		«Плановики», направляемые политическими лидерами, определяют, кто и сколько будет получать товаров и услуг	Потребители получают столько, сколько хотят, производители- прибыль

III. Выполните задание:

У. Черчилль говорил: «Капитализм - несправедливое распределение благ, зато социализм – справедливое распределение нищеты». Чем, по мнению автора, отличаются капитализм (рыночная экономика) и социализм (административно-командная экономика) ? Согласны ли вы с ним ? Свой ответ обоснуйте.

практическая работа
Тема: Права и свободы человека и гражданина

Цель: формировать умения анализировать тексты законодательных актов, норм права с точки зрения конкретных условий их реализации; извлекать из неадаптированных оригинальных текстов (правовых, научно-популярных, публицистических и др.) знания по заданным темам; составлять конкретизирующие таблицы.

Перед началом работы необходимо знать: происхождение государства и права, их взаимосвязь; механизм правового регулирования; содержание основных понятий и категорий базовых отраслей права; систему и структуру права, современные правовые системы; общие правила применения права; особенности правоотношений, регулируемых публичным и частным правом.

После окончания работы необходимо уметь: анализировать тексты законодательных актов, норм права с точки зрения конкретных условий их реализации; составлять конкретизирующие таблицы.

Литература:

1. Кравченко А.И. Обществознание. 11 кл. – М., 2001–2005.
2. Важенин А.Г. Практикум по обществознанию: учеб. пособие. – М., 2005
3. Человек и общество: учебник для 10–11 кл. / под ред. Л.Н. Боголюбова и А.Ю. Лазебниковой: в 2 ч. – М., 2001–2006.
4. Конституция Российской Федерации от 25 декабря 1993 года, с изменениями от 30 декабря 2008 года.

Электронные адреса

1. Человек и общество: Обществознание: учебник для учащихся 10-11 кл. Общеобразоват. учреждении/ под ред. Л.Н.Боголюбов, А.Ю.Лазебникова, Л.Ф.Иванова. – Ч.2.– 11кл. – М.,2002.
<http://lib.ru/TEXTBOOKS/OBSH/11class.txt> <http://www.alleng.ru/d/soc/soc60.htm>
2. Человек и общество: Обществознание: учебник для учащихся 10-11 кл. Общеобразоват. учреждении/ под ред. Л.Н.Боголюбов, А.Ю.Лазебникова, Л.Ф.Иванова. – Ч.1.– 10кл. – М.,2002.
<http://www.alleng.ru/d/soc/soc59.htm>
3. Важенин А.Г. Практикум по обществознанию: учебное пособие, -М.,2005
<http://www.twirpx.com/file/217667/>
<http://www.alleng.ru/d/soc/soc21.htm> (практикум М.,2008г.)
4. Важенин А.Г. Обществознание: учебник.– М.,2005 <http://www.knigashop.ru/book/2998>
5. Кравченко А.И., Певцова Е.А. Обществознание: учебник для 11кл. – М.,2010
<http://www.alleng.ru/d/soc/soc66.htm>

Нормативные правовые акты (<http://base.consultant.ru>)

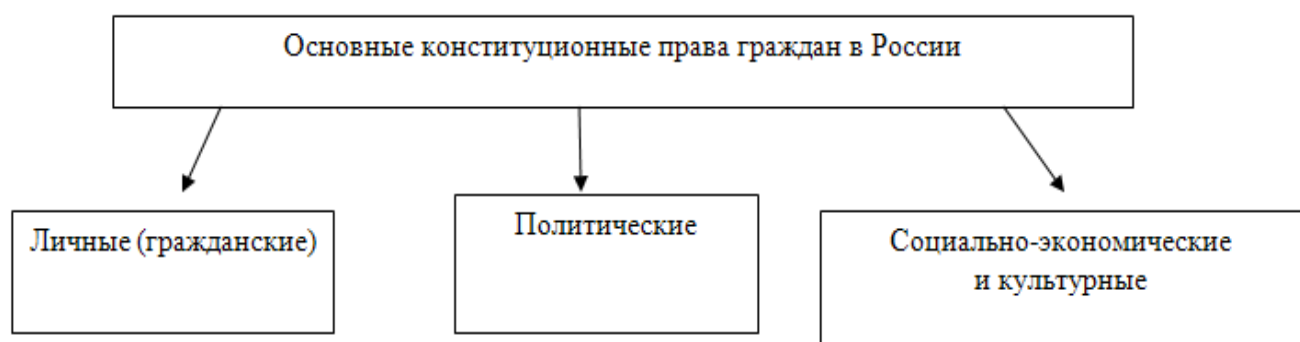
Конституция Российской Федерации

<http://www.knigashop.ru/book/1738/>

<http://base.consultant.ru>

Ход работы:

Задание 1. Заполните схему. Используйте материал Главы II Конституции РФ.



Задание 2. Составьте таблицу « Конституционные обязанности граждан России». Используйте материал Главы II Конституции РФ.

Контрольный диктант по итогам 1 полугодия 11 класс

Гость

- (1)Всё в доме переменилось, всё стало под стать новым обитателям. (2)Безбородые дворовые ребята, весельчаки и балагуры, заменили прежних степенных стариков. (3)На конюшнях завелись поджарые иноходцы, коренники и рьяные пристяжные.
- (4)В тот вечер, о котором зашла речь, обитатели дома занимались немногосложной, но, судя по дружному хохоту, весьма для них забавной игрой: они бегали по гостиным и залам и ловили друг друга. (5)Собаки бегали и лаяли, и висевшие в клетках канарейки, беспрестанно порхая, наперебой драли горло.
- (6)В разгар чересчур оглушительной потехи, недоступной пониманию дворовых, к воротам подъехал загрязнённый тарантас, и человек лет сорока не спеша вылез из него и остановился в изумлении. (7)Он постоял некоторое время, как бы оторопев, окинул дом внимательным взором, вошёл через приоткрытую калитку в дощатый палисадник и медленно взобрался на рубленое из сосны крыльцо с перилами. (8)В передней никто его не встретил, но дверь залы быстро распахнулась, и из неё, вся раскрасневшаяся, выскочила Шурочка. (9)Мгновенно вслед за ней со звонким криком выбежала вся молодая компания. (10)Удивлённая появлением нежданного и незваного посетителя, Шурочка внезапно затихла, но светлые, устремлённые на него глаза глядели так же ласково.
- (11)Гость, а это был не кто иной, как Лаврецкий, представился, и видно было смятение на его лице.
- (По И. Тургеневу.) (194 слова.)

Задания к тексту

- В1. В каком предложении в наиболее обобщённом виде выражена основная мысль текста?
- В2. Какой тип речи представлен в тексте?
- В3. Объясните лексическое значение слов "дворовые" (ребята), "смятение".
- В4. Из 4 предложения выпишите слова, образованные разными способами.
- В5. Выпишите из 10 предложения слово(а), соответствующее(ие) схеме: одна приставка+корень+один суффикс+окончание.
- В6. Из 5 предложения выпишите словосочетания со связью примыкание, управление, согласование.
- В7. Найдите в тексте простые предложения, осложнённые обособленными обстоятельствами. Напишите их номера.
- В8. Найдите в тексте предложения с однородными сказуемыми. Напишите их номера.
- В9. Определите, какие типы сложных предложений используются в тексте.
- В10. С помощью каких языковых средств осуществляется связь между предложениями, между абзацами?

Итоговый тест за 1 полугодие

ПО НОВОЙ ДЕМОВЕРСИИ

Вариант 1

Часть 1.

Прочитайте текст и выполните задания 1–3.

(1) Многие тысячелетия эталоном быстроты для человека был бешено мчащийся конь, поэтому изобретение колесницы не могло не тешить (скорости-то до 40 километров в час!) самолюбие наших предков.
(2)сейчас, когда космонавты облетают Землю со скоростью 30 тысяч километров в час, огромностью скоростей уже никого не удивишь.
(3) Достойно удивления другое: не физическая быстрота перемещения вещей и людей, а темп происходящих на планете перемен, темп, уже явно несоизмеримый с природой человека, с привычными для него мерками.

1. Укажите варианты ответов, в которых верно передана **ГЛАВНАЯ** информация, содержащаяся в тексте. Запишите номера этих предложений.

- 1) Многие тысячелетия эталоном быстроты для человека был конь, поэтому изобретение колесницы тешило самолюбие наших предков.
- 2) Темп происходящих на планете перемен, а не огромность скоростей, эталоны которых сильно изменились, достоин удивления.
- 3) Огромностью скоростей никого не удивишь, потому что космонавты облетают Землю со скоростью 30 тысяч километров в час.
- 4) Физическая быстрота перемещения вещей и людей достойна удивления.
- 5) Достоин удивления темп происходящих на планете перемен, а не огромность скоростей, эталоны которых сильно изменились.

2. Самостоятельно подберите сочинительный союз, который должен стоять на месте пропуска во втором (2) предложении текста. Запишите этот союз.

и Прочитайте фрагмент словарной статьи, в которой приводятся значения слова **ПРИРОДА**. Определите значение, в котором это слово употреблено в третьем (3) предложении текста. Выпишите цифру, соответствующую этому значению в приведённом фрагменте словарной статьи.

ПРИРОДА, -ы, ж.

- 1) Всё существующее во Вселенной, органический и неорганический мир. Мёртвая п. (неорганический мир: не растения, не животные). *Живая п. (органический мир).*
- 2) Весь неорганический и органический мир в его противопоставлении человеку. *Охрана природы. Взаимоотношения человека и природы.*
- 3) Места вне городов (поля, леса, горы, водные пространства).

4) перен., чего. Основное свойство, сущность (книжн.). *П. социальных отношений. Вирусная п. заболевания.*

4. В одном из приведённых ниже слов допущена ошибка в постановке ударения: **НЕВЕРНО** выделена буква, обозначающая ударный гласный звук. Выпишите это слово.

перебрАлась обеспЕчение щемИт отключЁнный озлОбить

5. В одном из приведённых ниже предложений **НЕВЕРНО** употреблено выделенное слово. Исправьте лексическую ошибку, подобрав к выделенному слову пароним. Запишите подобранное слово.

Спасатели оперативно локализовали пожар в **ВЫСОТНОМ** доме.

Пациент, испытывающий **НЕСТЕРПИМУЮ** боль, получил медицинскую помощь.

В **ГОРИСТОЙ** местности непросто проложить трассу.

ДИПЛОМАТИЧЕСКАЯ миссия завершилась очень успешно.

Витиеватая личная **РОСПИСЬ** директора говорит о его непростом характере.

6. Отредактируйте предложение: исправьте лексическую ошибку, **исключив лишнее** слово. Выпишите это слово.

Многие современные авторы пробуют объяснить загадки древней истории с помощью предположительной гипотезы о космических пришельцах.

7. В одном из выделенных ниже слов допущена ошибка в образовании формы слова. **Исправьте ошибку** и запишите слово правильно.

опытные **ШОФЁРЫ** серьёзных **РАЗДУМЬЕВ** благодаря **ПРОГНОЗУ**
САМЫЙ ДОБРЫЙ сын с **ЧЕТЫРЬМЯСТАМИ** рублями

8. Установите соответствие между предложениями и допущенными в них грамматическими ошибками: к каждой позиции первого столбца подберите соответствующую позицию из второго столбца.

ГРАММАТИЧЕСКИЕ ОШИБКИ	ПРЕДЛОЖЕНИЯ
А) нарушение в построении предложения с несогласованным приложением	1) Гости поздравили Бульбу и обоих юношей и сказали им, что вы делаете доброе дело.
Б) нарушение связи между	2) В журнале «Огонёк» по-прежнему

Любоваться природой. На лоне природы. Выезжать на природу (прост.).

подлежащим и сказуемым

можно найти много интересного
материала.

В) ошибка в построении предложения с однородными членами	3) Мысли, посещавшие Дали во время создания картин, всегда были причудливы.
Г) нарушение в построении предложения с причастным оборотом	4) Байкал — глубочайшее озеро нашей планеты и самый крупный резервуар пресной воды.
Д) неправильное построение предложения с косвенной речью	5) На картине И.И.Фирсова «Юном живописце» изображена домашняя мастерская художника.
	6) Он чувствовал, что душа его наполнена восхищением и любовью к матери.
	7) На графиках показаны двадцать один этап соревнований.
	8) Герб с изображением льва, держащий в лапах щит, символизирует доблесть.
	9) Он прислушивался к тишине городка, застывшей без единого звука.

9. Укажите варианты ответов, в которых во всех словах одного ряда пропущена безударная чередующаяся гласная корня. Запишите номера ответов.

- 1) прик...сался, з...рничный, пом...риться
- 2) запр...щающий, прид...раться, вым...кать (сметану)
- 3) вн...мательный, выск...чили, подр...внять (волосы)
- 4) возг...рание, к...силка, сл...жение
- 5) водор...сли, пон...мание, пл...вец

10. Укажите варианты ответов, в которых во всех словах одного ряда пропущена одна и та же буква. Запишите номера ответов.

- 1) пр...морский, пр...остановить, пр...велегированный
- 2) и...целить, ра...пушиться, бе...шумно
- 3) пр...бабка, пр...молчать, н...ставник
- 4) мед...нститут, пред...стория, контр...гра
- 5) пр...обладать, пр...вратить, пр...освященство

11. Укажите варианты ответов, в которых во всех словах одного ряда пропущена одна и та же буква. Запишите номера ответов.

- 1) усидч...вый, подмиг...вать
- 2) переговар...ваться, недоум...вать
- 3) швед...кий, киргиз...кий

4) совет...вать, девч...нка

5) веснушч...тый, затемн...

12. Укажите варианты ответов, в которых во всех словах одного ряда пропущена одна и та же буква. Запишите номера ответов.

- 1) скос...шь, перенима...мый
- 2) независ...мый, поджар...шь
- 3) прав...щий (монарх), просе...нная
- 4) увид...вший, прикле...шь
- 5) (травы) стел...тся, пен...щийся

13. Определите предложение, в котором НЕ с выделенным словом пишется **СЛИТНО**. Раскройте скобки и выпишите это слово.

У Батюшкова была тяжёлая судьба, (не)пощадившая его молодость и талант.

Я в своём доме больше видеть его (не)хотела бы.

Могущество Афин (не)давало покоя их соседям, другим греческим полисам.

В 1809 году российский мореплаватель В. М. Головин дошёл до Вануаты на (не)большом парусном судне.

Дом, выросший на глазах всего за полгода, (НЕ)СРАЗУ был принят комиссией.

14. Определите предложение, в котором оба выделенных слова пишутся **СЛИТНО**. Раскройте скобки и выпишите эти два слова.

Дамы (НА)ПЕРЕБОЙ восхищались КАКИМ(ТО) поручиком.

(НА)ВСТРЕЧУ попался трактор, обдав велосипедиста клубами пыли, и (С)НОВА стало пустынно.

Обидно прожить жизнь, не узнав себя — человека, который был тебе (В)РОДЕ ближе всех и которого ты так (ПО)НАСТОЯЩЕМУ любил.

Теперь мне кажется, что он был КАК(ТО) (С)ВЕРХ меры весел и беспечен.

(НЕ)СМОТРЯ на то что мы чувствовали приближение вечера, ВСЁ(ТАКИ) темнота застала нас врасплох.

15. Укажите все цифры, на месте которых пишется **НН**.

В одно тума(1)ое безветре(2)ое утро задрожала земля под копытами татарской ко(3)ицы, и, не потеряв ни одного человека убитым или ране(4)ым, степняки промчались вдоль стен и скрылись в лесу.

16. Расставьте знаки препинания. Укажите два предложения, в которых нужно поставить ОДНУ запятую. Запишите номера этих предложений.

- 1) Вот уж и стука и крика и бубенцов не слышать.
- 2) Он лёг в постель и забылся свинцовым и безотрадным сном.
- 3) В этом деле есть и свои преимущества и свои недостатки.
- 4) Цветущую ромашку встретишь и на лесных опушках и на полях и вдоль дорог и по берегам рек.
- 5) С первым морозом кусты и деревья даже камыши и высокие травы опушились блестящим инеем.

17. Расставьте знаки препинания: укажите все цифры, на месте которых в предложении должны стоять запятые.

Две-три минуты он не шевелился (1) пережидая беззвучные аплодисменты зала (2) затем качнулся (3) уронив руки (4) сделал шаг-другой к балкону и медленно отворил дверь (5) впуская внутрь тугое дыхание ночного залива.

18. Расставьте знаки препинания: укажите все цифры, на месте которых в предложениях должны стоять запятые.

Я никому не мог сказать (1)
Священных слов «отец» и «мать».
Конечно (2) ты хотел (3) старик
(4) Чтоб я в обители отвык (5)
От этих сладостных имен –
Напрасно: звук их был рождён (6)
Со мной.

(М.Ю.Лермонтов)

19. Расставьте знаки препинания: укажите все цифры, на месте которых в предложении должны стоять запятые.

Звёзды засияли в небе (1) чёрную (2) и загадочную бездну (3) которого (4) так никогда и не удастся постичь человеку.

20. Расставьте знаки препинания: укажите все цифры, на месте которых в предложении должны стоять запятые.

Садилось солнце (1) и (2) казалось (3) что последняя тишина опустилась на землю (4) и я больше никогда не услышу человеческого голоса.

21. Найдите предложения, в которых **тире** ставится в соответствии с одним и тем же правилом пунктуации. Запишите номера этих предложений.

(1)Темной июльской ночью мы отошли от набережной Лейтенанта Шмидта. (2)Впереди нас ждали мосты – наши якоря были готовы к немедленной отдаче.

(3)Мосты для сухопутных людей — простая вещь. (4)А для судоводителя Кировский, например, мост — чрезвычайно коварная штука. (5)Если идти в

разводной пролет, течение кидает судно в разные стороны два раза. (6)И береговой бык этого моста обшит здоровенными, лохматыми от ударов бортов, бревнами.

(7)Мы не пошли в разводной пролет Кировского моста – мы, нарушая правила, устремились в центральный. (8)Я стоял на крыше рубки, подняв над головой руку, и пытался определить на глаз — проходим мы или нет в низкую дыру пролета. (9)Я невольно присел, когда черная тень моста накрыла судно. (10)Пальцы коснулись несколько раз шершавого металла, гулко ухнуло о быки поднятые судном волны — и мост остался позади. (По В.Конечному)

Прочитайте текст и выполните задания 22-27.

(1)Однажды я прочитал удивительную книгу. (2)В ней рассказывалось, как мальчик и девочка, Карик и Валя, забрались в лабораторию знакомого профессора и выпили какую-то вкусную розовую жидкость, которая пахла персиками. (3)Потом мальчик и девочка сели на подоконник, болтая ногами, и тут... (4)Всё вокруг них начало неудержимо расти, а сами Карик и Валя стали такими маленькими, что запросто уместились на спине стрекозы, которая как раз опустилась на подоконник. (5)Стрекоза унесла их в дремучие заросли на берегу ручья. (6)И началось путешествие двух человечков в зелёной стране, населённой удивительными «зверями» — муравьями, осами, бабочками, жуками. (7)Книга называлась «Приключения Карика и Вали».

(8)Написал её прекрасный писатель Ян Ларри.

(9)Помню потом свои увлекательные мысленные странствия где-нибудь на лесной поляне. (10)Я лежал на животе прямо в чаще зелёных трав — травинки кололись, муравьи забирались под майку, отчаянно щекотали, кусали, в носу свербило от острого аромата цветов, трав, земли, а пыльное моё воображение следовало за каким-нибудь муравьём по узкой тропке среди толстых травяных стволов, похожих на тропический бамбук.

(11)Я карабкался по толстым изогнутым лианам стеблей, пытаюсь добраться до соблазнительных этих плодов, повисал на прохладных розоватых лопастях чашелистиков и наконец погружался в восхитительную, пахучую мякоть ягод, пачкаясь в алом липком соке...

(12)Потом, омывшись каплей росы, вскакивал на спину жука-жужелицы и, держась за острые края его ребристого, мутно блестящего панциря, мчался по неизвестным дорогам дремучих джунглей быстрее самого быстрого автомобиля...

(13)Я жил в дебрях какого-нибудь куста или в цветке, как Дюймовочка, летал на спине приручённой стрекозы над бескрайним океаном трав, как Карик и Валя...

(14)Ах, как жаль, что всё это только в воображении, как жаль! (15)«Счастливая, невозвратимая пора — детство!» (16)Почему так быстро проходит оно? (17)Почему сами мы так легко и как будто даже охотно расстаёмся с ним? (18)Зачем? (19)Разве детская восторженность, внимательность, живость помешали бы нам заниматься «взрослыми» своими делами? (20)Не детской ли восторженностью, внимательностью, умением видеть и удивляться отличались многие величайшие учёные, писатели, художники, путешественники? (21)Они были выше удручающей, однообразной рутины так называемой взрослой жизни — это и помогло им совершать открытия,

создавать художественные произведения, отправляться на исследования новых земель.

(22) Стремление к сугубой материальности, беспрестанная оценка всего на свете с точки зрения утилитарной, сиюминутной, сплошь да рядом лишь экономической пользы не привели ли иных из нас к самой, может быть, страшной болезни двадцатого века — вещизму? (23) Вещизму со всеми вытекающими из этого печального явления последствиями: холодностью в отношениях друг с другом, неискренностью, бесчувствием, эгоизмом, забвением той необходимой истины, что люди всё-таки братья, что человек часть природы и что обращаться нам друг с другом, да и с природой, необходимо по-человечески... (По Ю. Аракчееву *)

11 Юрий Сергеевич Аракчеев (род. в 1939 г.) член Союза писателей и Союза фотохудожников России. Его статьи, рассказы и очерки публиковались во многих газетах, журналах, книгах. Самыми известными из них являются: «Луна над пустыней», «Джунгли во дворе», «В Стране Синих Махаонов», «Путешествие в удивительный мир».

22. Какие из высказываний не соответствуют содержанию текста?

- 1) Стрекоза унесла Карика и Валию в дремучие заросли на берегу ручья.
- 2) Детская восторженность, внимательность, живость помешали заниматься взрослым своими делами.
- 3) Стремление к сугубой материальности привели иных из нас к самой страшной болезни двадцатого века — вещизму.
- 4) Многие величайшие учёные, писатели, художники, путешественники не отличались восторженностью и внимательностью.
- 5) Пылкое моё воображение следовало за каким-нибудь муравьём по узкой тропке среди толстенных травяных стволов.

23. Какие из перечисленных утверждений являются верными? Укажите номера ответов.

- 1) Предложения 10—11 содержат элементы описания.
- 2) В предложениях 1—6 представлено повествование.
- 3) В предложении 9 содержится вывод из содержания предложений 1—8.
- 4) Предложение 23 содержит ответ на вопрос, сформулированный в предложении 22.
- 5) В предложениях 15—20 представлено рассуждение.

24. Из предложений 21—23 выпишите фразеологизм.

25. Среди предложений 1—5 найдите такое, которое соединяется с предыдущим при помощи наречия и лексического повтора.

26. Прочитайте фрагмент рецензии, составленной на основе текста, который Вы анализировали, выполняя задания 22-25. В этом фрагменте рассматриваются языковые особенности текста. Некоторые термины, использованные в рецензии, пропущены. Вставьте на места пропусков (А, Б, В, Г) цифры, соответствующие номеру термина из

списка. Запишите в таблицу под каждой буквой соответствующую цифру. Последовательность цифр запишите в БЛАНК ОТВЕТОВ № 1 справа от номера задания 24, начиная с первой клеточки, без пробелов, запятых и других дополнительных символов. Каждую цифру пишите в соответствии с приведёнными в бланке образцами.

«Счастливая пора — детство. Сколько открытий дарует она человеку! И как замечательно было бы подольше сохранить детскую восторженность, внимательность, живость. Этой проблеме посвящён текст Ю. Аракчеева. Рассказывая о своих детских впечатлениях, полученных после прочтения книги Яна Ларри «Приключения Карика и Вали», автор широко использует такой троп, как (А)___ (дремучие заросли, удивительными «зверями», увлекательные мысленные странствия и др.), предложения этой части текста избыточны (Б)___ (предложения 10, 11, 12). Рассуждения о том, что даёт сохранение «детскости» и во взрослой жизни, начинаются с (В)___ (предложения 14, 15) и целого ряда (Г)___ (предложения 16, 17, 18, 19, 20)».

Список терминов:

- 1) эпитеты
- 2) сравнение
- 3) риторические вопросы
- 4) парцелляция
- 5) восклицательные предложения
- 6) ряды однородных членов
- 7) гипербола
- 8) синтаксический параллелизм
- 9) разговорная лексика и фразеология

Часть 2.

3) Напишите сочинение по прочитанному тексту.

Сформулируйте одну из проблем, **поставленных** автором текста.

Прокомментируйте сформулированную проблему. Включите в комментарий два примера-иллюстрации из прочитанного текста, которые, по Вашему мнению, важны для понимания проблемы исходного текста (избегайте чрезмерного цитирования). Поясните значение каждого примера и укажите смысловую связь между ними.

Сформулируйте позицию автора (рассказчика). Выразите свое отношение к позиции автора по проблеме исходного текста (согласие или несогласие)

Объём сочинения – не менее 150 слов.

Работа, написанная без опоры на прочитанный текст (не по данному тексту), не оценивается. Если сочинение представляет собой пересказанный или полностью переписанный исходный текст без каких бы то ни было комментариев, то такая работа оценивается нулём баллов.

Сочинение пишите аккуратно, разборчивым почерком.

Ответы к варианту 1

1	25
2	Ооднако/но
3	4
4	перебралась
5	подпись
6	предположительной
7	раздумий
8	57681
9	35
10	125
11	134
12	23
13	небольшом
14	навстречуснова
15	123
16	35
17	12345
18	234
19	1
20	13
21	34
22	24
23	125
24	сплошьдарядом
25	3
26	1653

Контрольный диктант по итогам 2 полугодия 11 класс

Чудесная ночь

(1)Весенняя ночь, волнующая, душистая, полная таинственных чар и страстного замирания, плывёт по небу. (2)Дудочка пастуха умолкла. (3)Все звуки мало-помалу стихли. (4)Лягушки присмирели, и комары угомонились. (5)Время от времени пронесётся какой-то странный шелест в кустах, или порыв ветра унесёт из дальнего села вой цепного пса, томящегося одиночеством в эту чудесную ночь.

(6)В большой прохладной комнате душно. (7)Встаёшь с постели, открываешь окно и прикладываешься горячей щекой к стеклу. (8)Но лицо пылает по-прежнему, и так же томительно замирает сердце.

(9)Кругом тихо! (10)Роща кажется огромной. (11)Деревья точно сдвинулись вместе и словно сговариваются, будто открывают важную тайну. (12)Вдруг раздаётся переливчатый звон: это почтовая карета проезжает по большой дороге. (13)Бряцание бубенчиков слышно уже издалека. (14)На минуту оно смолкнет, должно быть, тройка заехала за гору.

(15)Как волнует звук почтовых бубенчиков ночью! (16)Ведь знаешь – некого ждать. (17)А всё же как услышишь этот серебристый звон на дороге, сердце так и забьется и вдруг потянет куда-то вдаль, в какие-то неведомые страны. (18)Как же хороша жизнь!

(По С. Ковалевской.)(164 слова.)

Задания

I вариант

- В1. В одном–двух предложениях сформулируйте главную мысль текста.
- В2. Из предложения 5 выпишите обособленное распространенное согласованное определение.
- В3. Среди предложений 1–5 найдите сложносочиненные предложения. Укажите их номера.
- В4. Из предложения 5 выпишите все местоимения.
- В5. Из предложений 1 – 4 выпишите слово с чередующейся безударной гласной в корне.
- В6. Среди предложений 6–10 найдите простое односоставное определенно-личное. Укажите его номер.
- В7. Укажите способ образования слова мало-помалу (предложение 3).
- В8. Выпишите словосочетание (предложение 11), построенное на основе управления.
- В9. Выпишите грамматические основы предложения 16.

II вариант

- В1. Как ещё можно было бы озаглавить текст? Запишите 2 своих заголовка к тексту.
- В2. Из предложения 1 выпишите обособленное распространенное согласованное определение.
- В3. Среди предложений 11–17 найдите бессоюзные сложные предложения. Укажите их номера.
- В4. Из предложения 11 выпишите все союзы.
- В5. Из предложений 6–14 выпишите слово с чередующейся безударной гласной в корне.
- В6. Среди предложений 15–18 найдите такое сложное, обе части которого односоставные. Укажите его номер.
- В7. Укажите способ образования слова издалека (предложение 13).
- В8. Выпишите словосочетание (предложение 12), построенное на основе примыкания.
- В9. Выпишите грамматические основы предложения 17.

Часть 1.

Прочитайте текст и выполните задания 1–3.

(1)Принятое судом по конкретному делу решение должно быть исполнено, например решение о выселении из квартиры людей, занявших её самовольно, решение о конфискации имущества и т. п. (2)..... не всегда лица, обязанные что-либо сделать по решению суда, добровольно исполняют эту обязанность. (3) В таком случае исполнение судебных актов производится в принудительном порядке и возлагается на службу судебных приставов.

12. Укажите варианты ответов, в которых верно передана **ГЛАВНАЯ** информация, содержащаяся в тексте. Запишите номера этих предложений.

- 1) Лица, обязанные что-либо сделать по решению суда, далеко не всегда добровольно исполняют эту обязанность.
- 2) Служба судебных приставов осуществляет принудительное исполнение судебных актов, которые не исполняются добровольно.
- 3) Если лица добровольно не исполняют решение суда, исполнение судебных актов производится в принудительном порядке.
- 4) Принятое судом решение должно быть исполнено, даже если некоторые лица противятся исполнению судебного акта.
- 5) Если решение суда не исполняется добровольно, принудительное исполнение судебных актов возлагается на службу судебных приставов.

2. Самостоятельно подберите сочинительный союз, который должен стоять на месте пропуска во втором (2) предложении текста. Запишите этот союз.

3. Прочитайте фрагмент словарной статьи, в которой приводятся значения слова ДЕЛО. Определите значение, в котором это слово употреблено в первом (1) предложении текста. Выпишите цифру, соответствующую этому значению в приведённом фрагменте словарной статьи. ДЕЛО, - а; мн. дел, дел, делам; ср.

1. Работа, занятие, деятельность. Занят важным д. Привычное д. Текущие д. Быть без дела. По делам службы.
2. Круг ведения; то, что непосредственно относится к кому-н., входит в чьи- н. задачи. Воспитание — д. семьи.
3. Нечто важное, нужное (разг.). Говори д. (по существу).
4. Сфера знаний, деятельности, работы. Горное д. Военное д. Столярное д.
5. То же, что предприятие (в 1 знач.). У фирмы солидное д. Открыть в городе своё д.
6. Событие, обстоятельство, факт; положение вещей. Д. было осенью. Это д. прошлое. Как дела?
7. То же, что поступок. Сделать доброе д.
8. Судебное разбирательство, процесс. Уголовное д. Возбудить д. против кого-н.

4. В одном из приведённых ниже слов допущена ошибка в постановке ударения: **НЕВЕРНО** выделена буква, обозначающая ударный гласный звук. Выпишите это слово.

донЕльзя осведомИшься приручЁнный понЯв налИтА

5. В одном из приведённых ниже предложений **НЕВЕРНО** употреблено выделенное слово. Исправьте лексическую ошибку, подобрав к выделенному слову пароним. Запишите подобранное слово.

Южное побережье Крымского полуострова славится КОМФОРТНЫМ субтропическим климатом средиземноморского типа.

Мишень, в которую предназначено ей попасть, была очень МИКРОСКОПИЧНА.

ПРОИЗВОДИТЕЛЬНЫЙ труд — это труд, создающий материальные блага и продукты интеллектуальной деятельности.

Выращивание тюльпанов в Голландии — очень БЛАГОДАРСТВЕННОЕ занятие: тюльпаны не просто символ страны, но и источник дохода. Императорские мантии для ЦАРСТВУЮЩИХ особ имеют вид длинных плащей без рукавов, сделанных из золотого глазета.

6. Отредактируйте предложение: исправьте лексическую ошибку, **исключив лишнее** слово. Выпишите это слово.

- а. районе южного полюса Юпитера астроном заметил тёмное пятно и вначале принял его за погодный необычный феномен, ведь на этой планете часто бушуют бури.

7. В одном из выделенных ниже слов допущена ошибка в образовании формы слова. **Исправьте ошибку** и запишите слово правильно.

ПРОПОЛОЩИ бельё известные ТРЕНЕРА ЗА СЕМЬЮ печатями

САМЫЙ МАЛЕНЬКИЙ гном ИСКОМЫЙ вариант

8. Установите соответствие между предложениями и допущенными в них грамматическими ошибками: к каждой позиции первого столбца подберите соответствующую позицию из второго столбца.

ГРАММАТИЧЕСКИЕ ОШИБКИ	ПРЕДЛОЖЕНИЯ
А) ошибка в построении предложения с деепричастным оборотом	1) Музеи больших городов должны не только сохранять квартиры великих людей, но и простых людей.
Б)ошибка впостроении предложения с однородными членами	2) В. Набоков часто рассказывал о шахматных композициях в романе «Даре» и книге «Других берегах».
В) неправильное употребление падежной формы существительного с предлогом	3)Прочитав статью о достопримечательностях Таганрога, возникло желание увидеть всё собственными глазами..
Г) нарушение связи между подлежащим и сказуемым	4) Все, кто стоял в очереди, продолжал молчать
Д) нарушение в построении предложения с несогласованным приложением	5) Литота – прием внешне противоположный гиперболе, но по сути являющийся его закономерной разновидностью.
	6) Фестиваль детских театров, который прошел в конце прошлого сезона, стал настоящим праздником.
	7) Готовясь к экзаменам, мы не один час провели в читальном зале городской библиотеки.
	8) По окончании школы Ермаков получил повестку из райвоенкомата.
	9) Революция в науке началась благодаря появления новых статистических методов.

--	--

9. Укажите варианты ответов, в которых во всех словах одного ряда пропущена безударная чередующаяся гласная корня. Запишите номера ответов.
- г..рение, утр...мбовать, обл..котиться
 - соч..тание, возн..кающий, подж..гатель
 - возг..рание, попл..вок, местораспол..жение
 - скл..нившись, ум..реть, р..сточек
 - пор...вняться, д..рижер, не к..сается
10. Укажите варианты ответов, в которых во всех словах одного ряда пропущена одна и та же буква. Запишите номера ответов.
- ра...кланяться, не...бывшаяся (мечта), чере...полосица
 - вз...рваться, над..рвать, пр...родители
 - дез...нформация, меж..здательский, без...гольный
 - пр...морье, пр...обретая, пр..баутка
 - по...тянуть, на..пилить, о...борочный (матч)
11. Укажите варианты ответов, в которых во всех словах одного ряда пропущена одна и та же буква. Запишите номера ответов.
- запасл...вый, находч...вый
подмиг...вать, гуттаперч...вый
узбек..кий, скольз..кий
сначал.., бревенч..тый
сгущ..нка, выкорч..вывать
12. Укажите варианты ответов, в которых во всех словах одного ряда пропущена одна и та же буква. Запишите номера ответов.
- брезж...щий, (они) ненавид..т
 - замеш..нное (тесто), прикле..вший
 - (кузнечики) стрекоч...т, пляш....щий
 - держ...щийся, (тракторы) паш..т
 - потер..нный, раста..ли
13. Определите предложение, в котором НЕ с выделенным словом пишется **СЛИТНО**. Раскройте скобки и выпишите это слово.
После происшедшего с ним случая Егор сделал далеко (не)верные выводы. (Не)раз мы вспоминали этот забавный случай.
(Не)убранное осенью поле нагоняло на крестьянина тоску и уныние.
(Не)яркое пламя в камине освещало письменный стол и картины на стенах. В этом (не)достроенном дачниками доме часто собирались бродяги.
14. Определите предложение, в котором оба выделенных слова пишутся **СЛИТНО**. Раскройте скобки и выпишите эти два слова.
Сторона, (ПО)ВИДИМОМУ, была глухая: везде виднелся лес, а полей (ПО)ПРЕЖНЕМУ не было.
(В)ДОЛЬ реки несётся опьяняющий запах лип: как БУД(ТО) где-то за сотни километров зацвели липовые леса.
Вчера мы ПОЧЕМУ(ТО)не расспросили про обратную дорогу, и теперь нам пришлось идти (НА)УГАД.
ОТКУДА(ТО) издалека надвигалась ночь, и окружавший нас лес стал (ПО)НЕМНОГУ темнеть.
Саргассы, (В)ОТЛИЧИЕ от большинства крупных водорослей, не прикрепляются ко дну, а плавают (В)ТОЛЩЕ воды.

15. Укажите все цифры, на месте которых пишется **НН**.

Корабли, успевшие заблаговреме(1)о укрыться в гавани, были вытаще(2)ы на берег, но и сюда докатывались рассерже(3)ые волны, и тогда широко раскачивались и плясали деревья(4)ые точё(5)ые мачты.

16. Расставьте знаки препинания. Укажите два предложения, в которых нужно поставить **ОДНУ** запятую. Запишите номера этих предложений.

- 4) Глянули звёзды и месяц величаво поднялся на небо посветить добрым людям и всему миру.
- 2) Мы взяли по корзине и пошли в лес собирать грибы и ягоды.
- 3) Медленно поднимался туман и матовой пеленой застилал всё доступное для глаз.
- 4) Вдалеке слышались чьи-то голоса да звук топора дровосека.
- 5) Метель становилась сильнее и сильнее и снег шёл сухой и мелкий.

каждому выходящему из подъезда. (6) Две ночи в доме Пушкина не гас свет. (7) В одной из комнат находились друзья поэта: Жуковский, Вяземский, Даль... (8) 29 января 1837 года по старому календарю в 2 часа 45 минут перестало биться его сердце... (9) В эти тяжёлые часы корнет лейб-гвардии гусарского полка Михаил Юрьевич Лермонтов сочинял строки своего стихотворения. (10) Из уст в уста передавались слова, полные горечи и гнева: *«Погиб поэт! — невольник чести — Пал, оклеветанный молвой»*. (По Т. Джафарли)

17. Расставьте знаки препинания: укажите все цифры, на месте которых в предложении должны стоять запятые.

Темнея (1) пятнами лесов (2) степь тонула в утреннем тумане и увлекала меня (3) наполняя душу (4) чувством радости.

18. Расставьте знаки препинания: укажите все цифры, на месте которых в предложениях должны стоять запятые.

«Ах (1) няня (2) няня (3) я тоскую,
Мне тошно (4) милая (5) моя:
Я плакать, я рыдать готова!..»
- Дитя мое (6) ты нездорова;
Господь помилуй и спаси!
Чего ты хочешь, попроси...
Дай окроплю святой водою,
Ты (7) вся горишь...

19. Расставьте знаки препинания: укажите все цифры, на месте которых в предложении должны стоять запятые.

Неожиданно ударил гром (1) жуткие раскаты (2) которого (3) напоминали мне (4) звук страшного землетрясения.

20. Расставьте знаки препинания: укажите все цифры, на месте которых в предложении должны стоять запятые.

Последние метры пути показались Константину особенно трудными (1) но (2) когда они были пройдены (3) и показалась горная вершина (4) то стало очень хорошо на душе.

Прочитайте текст и выполните задания 22-27.

(1) Каждый человек есть живой излучающий личный центр. (2) Каждый взгляд, каждое слово, каждая улыбка, каждый поступок излучают в общий духовный эфир бытия особую энергию тепла и света. (3) И даже тогда, когда человек, по-видимому, ни в чём не проявляя себя, просто находится рядом, мы осязаем посылаемые им лучи. (4) И притом тем сильнее, тем определеннее и напряженнее, чем значительнее и своеобразнее его духовная личность.

(5) Получая первое восприятие чужой антипатии, мы чувствуем, что посылаемые нами жизненные лучи не приемлются другим человеком, отталкиваются или упорно не впускаются им в себя. (6) Это уже неприятно и тягостно. (7) Это может вызвать в нас самих некоторое смущение или даже замешательство. (8) В душе возникает странное чувство неудачи, или собственной неумелости, или даже неуместности своего бытия.

(9) Воля к общению пресекается, лучи не хотят излучаться, слова не находятся, жизненный подъём прекращается, сердце готово замкнуться. (10) Замкнутые и малообщительные люди нередко вызывают такое чувство у общительных и экспансивных людей даже тогда, когда об антипатии не может быть и речи. (11) Но антипатия, раз только возникнув, обостряется до враждебности, сгущается в отвращение и углубляется до ненависти.

(12) Когда я встречаюсь в жизни с настоящей ненавистью ко мне, то во мне просыпается чувство большого несчастья, потом огорчение и ощущение своего бессилия.

(13) Вслед за тем я испытываю настойчивое желание во что бы то ни стало уйти от своего ненавистника, исчезнуть с его глаз, никогда больше с ним не встречаться и ничего о нём не знать. (14) Если это удаётся, то я быстро успокаиваюсь, но потом скоро

21. Найдите предложения, в которых **двоеточие** ставится в соответствии с одним и тем же правилом пунктуации. Запишите номера этих предложений.

(1)Вечером 27 января 1837 года по Петербургу разнеслась страшная весть: на дуэли ранен Пушкин!.. (2)Близ столицы, около Чёрной речки, раздался роковой выстрел Дантеса. (3)Тяжело раненный, поэт упал лицом в снег...

(4)В эти дни все, кому были дороги слава и величие России, жили одной надеждой: лишь бы выжил! (5)Толпы людей стояли у дома поэта, бросаясь к

замечаю, что в душе осталась какая-то удручённость и тяжесть, ибо чёрные лучи его ненависти всё-таки настигают меня, проникая ко мне через общее эфирное пространство. (15)Тогда я начинаю невольно вчувствоваться в его ненавидящую душу и вижу себя в её черных лучах их объектом и жертвою. (16)В духовном эфире мира образовалась рана; надо исцелить и зарастить её.(17)Мой ненавистник должен простить меня и примириться со мною. (18)Он должен испытать радость от того, что я живу на белом свете, и дать мне возможность радоваться его бытию. (19)Ибо, по слову великого православного мудреца Серафима Саровского, «человек человеку - радость».

(20)Прежде всего мне надо найти и установить, нет ли и моей вины в том, что мы оба теперь страдаем: он, ненавидящий, и я, ненавидимый? (21)Может быть, я нечаянно задел какую-нибудь старую, незаживающую рану его сердца? (22)Вслед за тем мне надо простить ему его ненависть. (23)Я не должен, я не смею отвечать на его чёрный луч таким же чёрным лучом презрения и отвержения. (24)Мне не следует уклоняться от встречи с ним, я не имею права на бегство. (25)Отныне я буду встречать луч его ненависти белым лучом, ясным, кротким, добрым, прощающим и добивающимся прощения. (26)Я должен обходиться с моим ненавистником так, как обходятся с тяжело больным человеком, не подвергая его новым, добавочным страданиям. (27)Я должен посылать ему в моих лучах понимание, прощение и любовь до тех пор, пока он не восстановит оборванную им нить, ведущую ко мне. Ненависть исцеляется любовью и только любовью. (29)Луч настоящей любви укрощает диких зверей. (30)Излучение любви действует умиротворяюще и обезоруживающе.

(31)Напряжение злобы рассеивается: злой инстинкт теряется, уступает и вовлекается в атмосферу мира и гармонии. (32)Всё это не пустые слова: любовь закликает бури и умиротворяет духовный эфир вселенной.(33)А если однажды это состоится, ненависть его преобразится и рана духовного эфира исцелится и зарастёт. (34)Тогда мы оба будем радоваться радостью избавления и услышим, как высоко над нами всё, ликуя, празднует до самого седьмого неба, ибо Божия ткань любви едина и целостна во всей Вселенной. (По И.А. Ильину.)

Ильин Иван Александрович (1883-1954) - русский философ, писатель, публицист, автор книги «Поющее сердце. Книга тихих созерцаний».

22. Какие высказывания соответствуют содержанию текста? Укажите номера ответов.

- 1) На ненависть окружающих следует отвечать такой же неприязнью.
- 2) Не все люди способны излучать в духовный эфир бытия свою энергию.
- 3) Человек, который тебя ненавидит, заслуживает любви и прощения.
- 4) Ненависть не может быть исцелена любовью.
- 5) Излучение любви приводит к тому, что напряжение злобы рассеивается.

23. Какие из перечисленных утверждений являются ошибочными? Укажите номера ответов.

- В Предложение 19 содержит объяснение высказанного в предложении 18 суждения.
В Предложения 33-34 содержат рассуждение.
В Предложение 31 содержит подтверждение высказанного в предложении 30 суждения.
В Предложения 20-25 содержат повествование.
В Предложения 1-2 представляют собой описание.

24. Из предложений 12-16 выпишите фразеологизм.

25. Среди предложений 12-16 найдите такое, которое связано с предыдущим при помощи союза и указательного местоимения. Напишите номер этого предложения.

26. Прочитайте фрагмент рецензии, составленной на основе текста, который Вы анализировали, выполняя задания 20-23.В этом фрагменте рассматриваются языковые особенности текста. Некоторые термины, использованные в рецензии, пропущены. Вставьте на места пропусков (А, Б, В, Г) цифры, соответствующие номеру термина из списка. Запишите в таблицу под каждой буквой соответствующую цифру. Последовательность цифр запишите в БЛАНК ОТВЕТОВ № 1 справа от номера задания 24, начиная с первой клеточки, без пробелов, запятых и других дополнительных символов. Каждую цифру пишите в соответствии с приведёнными в бланке образцами.

«Используя такой прием, как (А) _____ (предложение 19), и такой троп, как (Б)

_____ («чёрные лучи его ненависти» в предложении 14), И.А. Ильин вовлекает читателя в обсуждение поставленных проблем. (В) _____ («на белом свете» в предложении 18) и такое синтаксическое средство (Г) _____ (предложения 3, 21) помогают автору сделать свои выводы более доказательными».

Список терминов:

- 1) метафора
- 2) ряды однородных членов
- 3) противопоставление
- 4) эпитеты
- 5) фразеологизм

- 6) вводные слова
- 7) экспрессивный повтор
- 8) восклицательное предложение
- 9) цитирование

Часть 2.

27. Напишите сочинение по прочитанному тексту.

Сформулируйте одну из проблем, **поставленных** автором текста. Прокомментируйте сформулированную проблему. Включите в комментарий два примера-иллюстрации из прочитанного текста, которые, по Вашему мнению, важны для понимания проблемы исходного текста (избегайте чрезмерного цитирования). Поясните значение каждого примера и укажите смысловую связь между ними.

Сформулируйте позицию автора (рассказчика). Выразите свое отношение к позиции автора по проблеме исходного текста (согласие или несогласие)

Объём сочинения – не менее 150 слов.

Работа, написанная без опоры на прочитанный текст (не по данному тексту), не оценивается. Если сочинение представляет собой пересказанный или полностью переписанный исходный текст без каких бы то ни было комментариев, то такая работа оценивается нулём баллов.

Сочинение пишите аккуратно, разборчивым почерком.

Примерный круг проблем	Авторская позиция
1. Проблема преодоления чувства ненависти. (Как помочь другому человеку преодолеть мучительное чувство ненависти?)	1. Ненависть исцеляется только любовью. К человеку, который вас ненавидит, не следует относиться с презрением, надо постараться помочь ему избавиться от разрушительного чувства ненависти.
2. Проблема отношения к другим людям. (Как следует относиться к другим людям, чтобы не была утрачена гармония бытия?)	1. Ненависть исцеляется только любовью. К человеку, который вас ненавидит, не следует относиться с презрением, надо постараться помочь ему избавиться от разрушительного чувства ненависти.
3. Проблема облагораживающей силы любви. (Почему так важно, чтобы из нашей жизни не исчезла любовь к другим людям?)	3. Истинная любовь подразумевает духовную близость и бескорыстную самоотдачу. Она «умиротворяет духовный эфир вселенной».

Ответы к варианту 2

я	25
я	однако /но
я	8
я	осведомисься
я	благодарное
я	необычный
я	тренеры
я	31942
я	34
10	14
11	145
12	35
13	неяркое
14	вдольбудто
15	134
16	15
17	23
18	12346
19	1
20	14
21	14
22	35
23	45
24	вчтобытони стало
25	14
26	9156

Ответы к варианту 1

1	25
2	Ооднако/но
3	4
4	перебралась
5	подпись
6	предположительной
7	раздумий
8	57681
9	35
10	125
11	134
12	23
13	небольшом
14	навстречуснова
15	123
16	35
17	12345
18	234
19	1
20	13
21	34
22	24
23	125
24	сплошьдарядом
25	3
26	1653

Примерный круг проблем	Авторская позиция
Проблема детского восприятия мира. (Чем отличается детское восприятие мира от взрослого?)	Детское восприятие мира отличается непосредственностью, умением удивляться.
Проблема сохранения непосредственности детского восприятия взрослыми людьми. (Чем может помочь детское восприятие мира человеку?)	Сохранение детской остроты восприятия мира помогает людям совершать научные открытия, создавать художественные произведения, исследовать новые земли.
Проблема вещизма. (В чем опасность болезни 20 века - вещизма?)	Последствия вещизма с его сугубо материальным, утилитарным взглядом на мир - это эгоизм, неискренность, разобщенность людей.

Контрольная работа 1 «Электромагнитная индукция»

Вариант 1

1. Замкнутый проводник сопротивлением $R = 3 \text{ Ом}$ находится в магнитном поле. В результате изменения индукции магнитного поля B магнитный поток Φ через контур возрос от $\Phi_1 = 0,0002 \text{ Вб}$ до $\Phi_2 = 0,0005 \text{ Вб}$. Какой заряд Δq прошел через поперечное сечение проводника?

2. Металлический стержень, не соединенный с другими проводниками, движется в магнитном поле. Почему, несмотря на возникновение ЭДС индукции, в стержне не идет ток?

3. Указать направления тока в катушках при изменении положения ключа (рис. 1).

4. В катушке индуктивностью $L = 0,6 \text{ Гн}$ сила тока $I = 20 \text{ А}$. Какова энергия магнитного поля катушки? Как она изменится при уменьшении силы тока в 2 раза? Какая ЭДС самоиндукции возникнет в катушке, если изменение силы тока в ней от нуля до 20 А произошло за время $\Delta t = 0,001 \text{ с}$?

Контрольная работа 1 «Электромагнитная индукция»

Вариант 2

1. В витке, выполненном из алюминиевого провода длиной 10 см и площадью поперечного сечения $1,4 \text{ мм}^2$, скорость изменения магнитного потока 10 мВб/с . Найти силу индукционного тока.

2. Концы сложенной вдвое проволоки присоединены к гальванометру. Проволока движется, пересекая силовые линии магнитного поля, но стрелка гальванометра остается на нуле. Чем это можно объяснить?

3. Указать направления тока в катушках при изменении положения ключа (рис. 1).

4. Сила тока в катушке уменьшилась с 12 до 8 А . При этом энергия магнитного поля катушки уменьшилась на 2 Дж . Какова индуктивность катушки? Какова энергия ее магнитного поля в обоих случаях?

вариант I

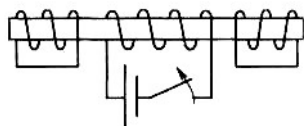


Рис. 1

вариант II

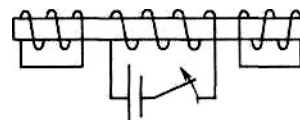


Рис. 1

Контрольная работа №2 “Колебания и волны”

Вариант №1

А1. Какие из перечисленных ниже примеров движения можно отнести к механическим колебаниям?

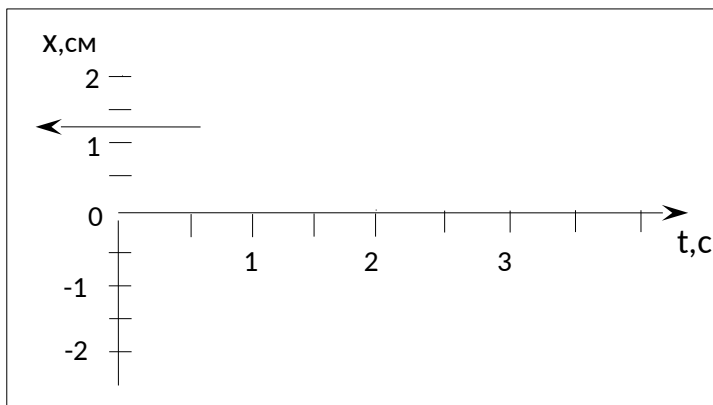
А) Движение качелей. Б) Движение мяча, падающего на землю.

В) Вращение лопастей вентилятора. Г) Движение маятника в часах.

1) только А 2) А и Г 3) А, В, Г 4) В и Г 5) А, Б, В, Г

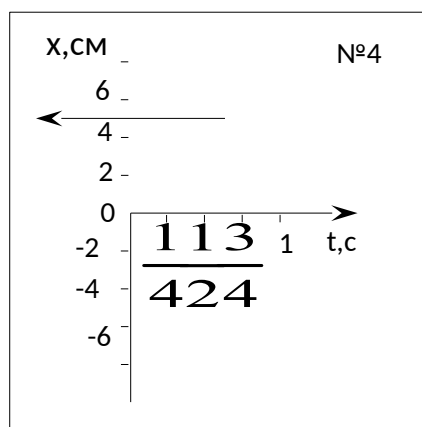
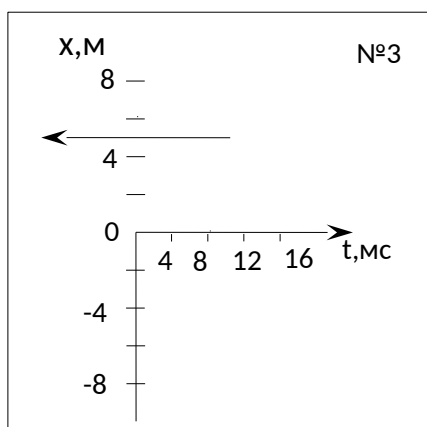
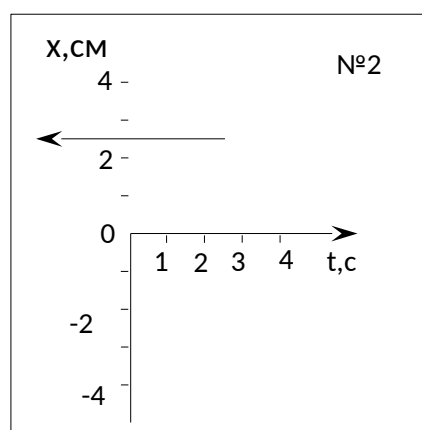
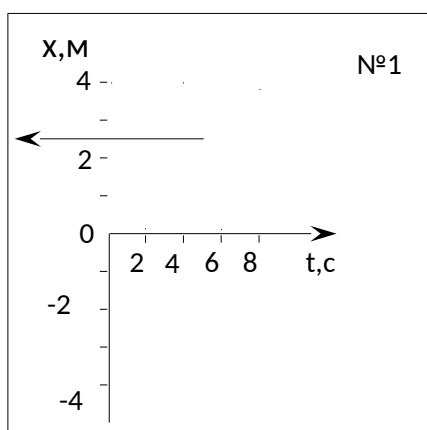
А2. На рисунке представлена зависимость координаты тела x от времени t , колеблющегося по закону синуса. Определите амплитуду колебаний.

- 1) 4 см 2) 2 см
3) 1 см 4) 0,5 см
5) -2 см



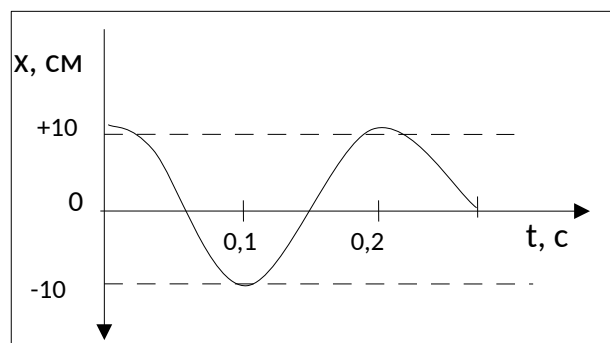
А3. На рисунке представлены графики колебательных процессов. Укажите график колебаний с наибольшим периодом.

- 1) 1 2) 2 3) 3 4) 4 5) 1 и 3



А4. На рисунке изображен график гармонических колебаний с периодом колебаний T . При $t = T/4$ смещение тела от положения равновесия равно

- 1) +10 см 2) 0 см
- 3) +5 см 4) -5 см
- 5) -10 см



А5. Материальная точка совершает колебания согласно уравнению $x = 2\sin(\pi t/3 + \pi/4)$. Определите период ее колебаний.

- 1) 2 с 2) 6 с 3) 6,5 с 4) 12 с 5) 3 с

А6. Уравнение гармонических колебаний имеет вид $x = 4\sin(2\pi t)$ (м). Определите скорость в момент времени 0,5 с от начала движения.

- 1) 8π м/с 2) 4π м/с 3) 0 м/с 4) -4π м/с 5) -8π м/с

А7. Определите массу (в г) колеблющегося на пружине груза, если коэффициент жесткости пружины 10 кН/м, а период колебаний 0,03 с. $\pi = 3$.

- 1) 25 2) 500 3) 50 4) 250 5) 100

А8. Найдите максимальную скорость (в см/с) колеблющегося груза пружинного маятника, если амплитуда колебаний 8 см, масса груза 400 г, коэффициент жесткости пружины 40 Н/м.

- 1) 0,8 2) 8 3) 40 4) 80 5) 20

А9. Во сколько раз возрастет период собственных колебаний контура, если его индуктивность увеличить в 100 раз, а емкость уменьшить в 4 раза?

- 1) 5 2) 10 3) 4 4) 100 5) 50

А10. В каких направлениях совершаются колебания в продольной волне?

- 1) во всех направлениях
- 2) только по направлению распространения волны
- 3) только перпендикулярно распространению волны
- 4) по направлению распространения волны и перпендикулярно направлению распространения волны
- 5) среди ответов 1 - 4 нет правильного ответа

А11. Определите длину волны (в м), если скорость ее распространения 1500 м/с, а частота колебаний 500 Гц.

- 1) 50 2) 500 3) 3 4) 12 5) 30

А12. Радиопередатчик корабля-спутника работает на частоте 20 МГц. Какова длина волны, которую он излучает?

- 1) $2/30$ м 2) $2/3$ м 3) $3/2$ м 4) 0,15 м 5) 15 м

В1. Ультразвуковой сигнал, посланный с корабля вертикально вниз, отразившись от дна моря, возвратился через 600 мс. Определите глубину (в м) моря, если скорость ультразвука в воде 1,3 км/с.

В2. На какую длину волны (в м) настроен колебательный контур, обладающий индуктивностью 0,2 мГн и содержащий емкость 0,8 нФ. $\pi = 3$.

С1. В процессе колебаний в идеальном колебательном контуре в момент времени t заряд конденсатора $q = 4 \cdot 10^{-9}$ Кл, а сила электрического тока в катушке $I = 3$ мА. Период колебаний $T = 6,3 \cdot 10^{-6}$ с. Определите амплитуду колебаний заряда.

Контрольная работа №2 “Колебания и волны”

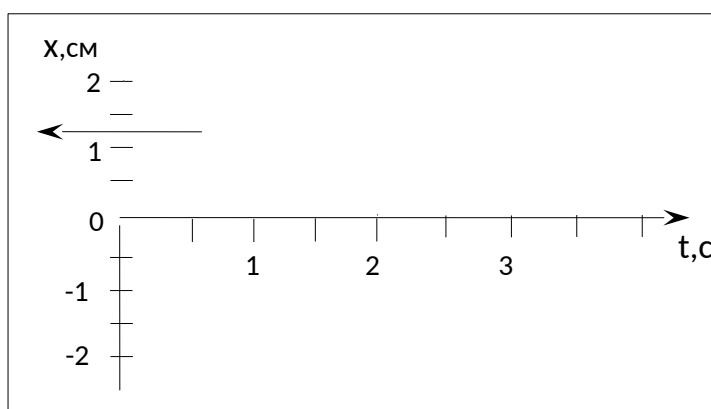
Вариант №2

А1. Какие из перечисленных ниже колебаний являются свободными?

- А) Колебания груза, подвешенного к пружине, после отклонения его от положения равновесия.
- Б) Колебания диффузора громкоговорителя при работе приемника.
- В) Последующие движения мяча после упругого удара его о землю.
- Г) Вибрирование гитарной струны.

1) А и Б 2) только А 3) А и В 4) А, В, Г 5) А и Г

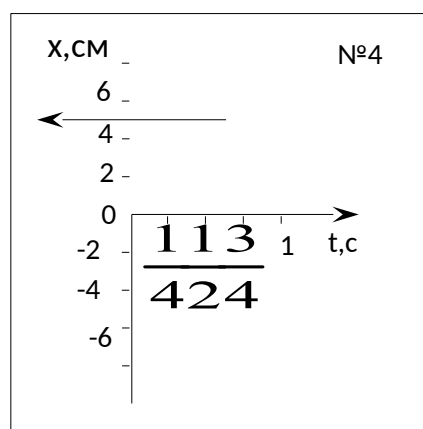
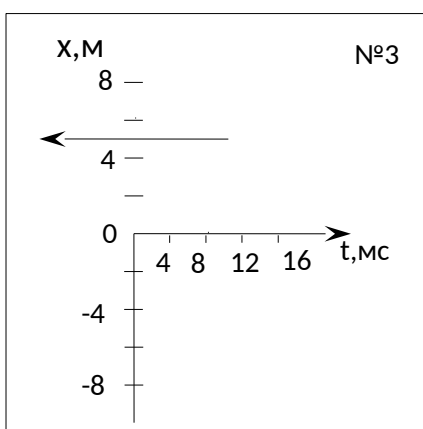
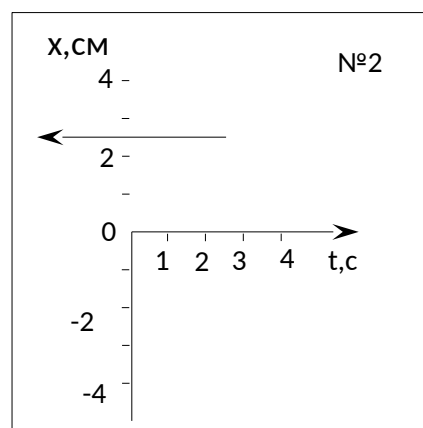
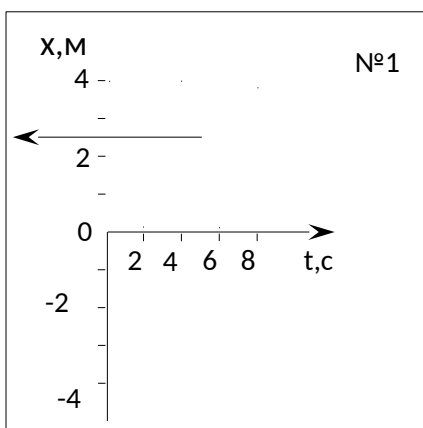
А2. На рисунке представлена зависимость координаты тела x от времени t , колеблющегося по закону синуса. Определите период колебаний.



- 1) 0,5 с 2) $1/4$ Гц
- 3) 2 с 4) 0,25 с
- 5) 4 с

А3. На рисунке представлены графики колебательных процессов. Укажите график колебаний с наименьшей амплитудой.

- 1) 1 2) 2 3) 3 4) 4 5) 1 и 2



А4. На рисунке изображен график гармонических колебаний с периодом колебаний T . Частота колебаний равна

- 1) 1 Гц 2) 2 Гц 3) 3 Гц
4) 4 Гц 5) 5 Гц

А5. Какова линейная частота колебаний (в Гц), заданных уравнением $x = \cos(628t)$? (Координата выражена в метрах, а время в секундах). $\pi = 3,14$.

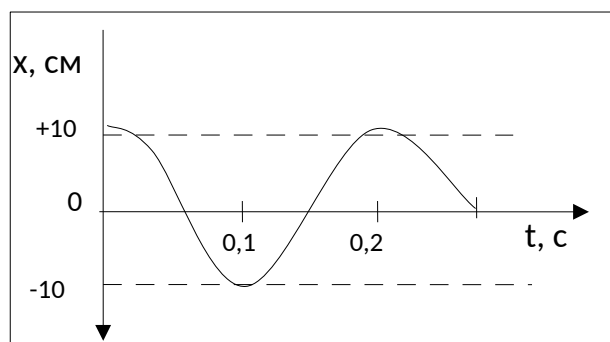
- 1) 10 2) 200 3) 1000 4) 50 5) 400

А6. Уравнение колебаний точки имеет вид $x = 2\sin 5t$ (см). Определите максимальную скорость (в см/с) колеблющейся точки.

- 1) 0,1 2) 100 3) 200 4) 10 5) 0,01

А7. Вычислить длину нити (в см) математического маятника, совершающего гармонические колебания в поле тяжести Земли, если период колебаний маятника 1,8 с. Принять $\pi = 3$.

- 1) 80 2) 9 3) 180 4) 81 5) 90



А8. Гиря, подвешенная на пружине, колеблется по вертикали с амплитудой 4 см. Определите полную энергию (в Дж) колебаний гири, если коэффициент жесткости пружины 100 Н/см.

- 1) 8 2) 2 3) 4 4) 6 5) 16

А9. Как изменится период колебаний в электрическом контуре, если емкость уменьшится в 2 раза, а индуктивность возрастет в 8 раз?

- 1) увеличится в $\sqrt{2}$ раз 2) уменьшится в 2 раза 3) увеличится в 2 раза
4) увеличится в 4 раза 5) уменьшится в 4 раза

А10. В каких направлениях совершаются колебания в поперечной волне?

- 1) во всех направлениях
2) только по направлению распространения волны
3) только перпендикулярно распространению волны
4) по направлению распространения волны и перпендикулярно направлению распространения волны
5) среди ответов 1 - 4 нет правильного ответа

А11. Звуковая волна частотой 1 кГц распространяется в стальном стержне со скоростью 5 км/с. Чему равна длина этой волны?

- 1) 0,5 м 2) 1 м 3) 2 м 4) 5 м 5) 10 м

А12. Чему равна длина электромагнитной волны, распространяющейся в воздухе, если период ее колебаний 0,01 мкс?

- 1) 1 м 2) 10 м 3) 100 м 4) 300 м 5) 3 м

В1. Радиолокатор работает на длине волны 20 см и дает синусоидальные импульсы длительностью $2 \cdot 10^{-8}$ с каждый. Сколько колебаний содержит один импульс?

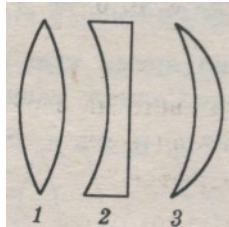
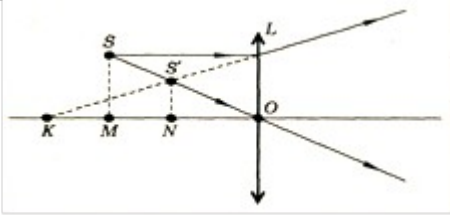
В2. Индуктивность колебательного контура 0,5 мГн. Какова должна быть емкость (в пФ) контура, чтобы он резонировал на длину волны 300 м? $\pi^2 = 10$.

С1. Положительно заряженный шарик массой 20 г, висящий на шелковой нити длиной 50 см, совершает малые колебания над отрицательно заряженной горизонтальной плоскостью, создающей вертикальное электрическое поле напряженностью 10 кВ/м. Определите заряд шарика, если период его колебаний 1 с.

Контрольная работа №3 «Оптика»

Вариант 1

I часть. Выберите из предложенных ответов один правильный.

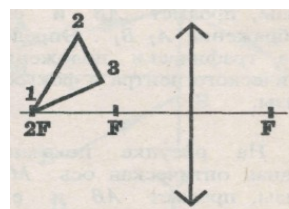
№	Текст задания	Ответ
1.	Лучи, параллельные главной оптической оси плоско-выпуклой линзы, после линзы...	<p>А. Рассеиваются линзой так, что их продолжения пересекаются в мнимом фокусе.</p> <p>Б. пересекаются в точке, находящейся на двойном фокусном расстоянии от линзы.</p> <p>В. Идут, не изменяя своего направления.</p> <p>Г. Пересекаются в фокусе линзы.</p>
2.	Оптическая сила измеряется ...	<p>А. в метрах.</p> <p>Б. в Ньютонах.</p> <p>В. в диоптриях.</p> <p>Г. Оптическая сила безразмерная величина.</p>
3.	<p>На рисунке представлены сечения трех стеклянных линз. Какие из них являются рассеивающими?</p> 	<p>А. только 1</p> <p>Б. только 2</p> <p>В. только 3.</p> <p>Г. 1 и 2.</p> <p>Д. 1 и 3.</p> <p>Е. 2 и 3.</p> <p>Ж. 1,2 и 3.</p>
4.	 <p>На рисунке показаны линза L, источник света S и его изображение S'. Какой отрезок является главным фокусным расстоянием линзы?</p>	<p>А. OS.</p> <p>Б. OS'.</p> <p>В. OK.</p> <p>Г. OM.</p> <p>Д. ON.</p> <p>Е. SS'.</p> <p>Ж. KM.</p>

5.	Огибание волной малых препятствий называется	<p>А. дифракцией,</p> <p>Б. интерференцией,</p> <p>В. дискретностью,</p> <p>Г. когерентностью,</p> <p>Д. поляризацией,</p> <p>Е. дисперсией.</p>
----	--	--

II часть.

Решите предложенные задачи

- Найдите частоту, соответствующую крайнему красному лучу с длиной волны 0,76 мкм
- Уличный фонарь висит на высоте 3м. Палка длиной 1,2 м, установленная вертикально в некотором месте, отбрасывает тень, длина которой равна длине палки. На каком расстоянии от основания столба расположена палка?
- Предмет находится на расстоянии 2 м от собирающей линзы с фокусным расстоянием 1 м. На каком расстоянии от линзы находится изображение предмета?
- Скорость распространения света в первой среде 225000 км/с, а во второй-200000 км/с. Луч света падает на поверхность раздела этих сред под углом 30° и переходит во вторую среду. Определите угол преломления луча.
- Постройте изображение данного предмета в линзе. Какое это изображение?



Контрольная работа №3 «Оптика».

Вариант 2

I часть. Выберите из предложенных ответов один правильный.

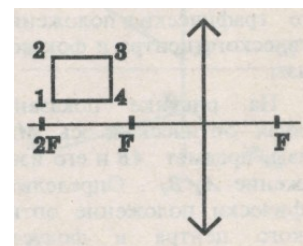
№	Текст задания	Ответ
1.	Лучи, параллельные главной оптической оси, плоско-вогнутой линзы, после линзы...	<p>А. Рассеиваются линзой так, что их продолжения пересекаются в мнимом фокусе.</p> <p>Б. пересекаются в точке, находящейся на двойном фокусном расстоянии от линзы.</p> <p>В. Идут, не изменяя своего направления.</p> <p>Г. Пересекаются в фокусе линзы.</p>
2.	Угол падения луча света на зеркальную поверхность равен 20° . Каков угол между отраженным лучом и зеркальной поверхностью?	<p>А. 20°</p> <p>Б. 40°</p> <p>В. 70°</p> <p>Г. 80°</p> <p>Д. 90°</p>
3.	На стеклянную призму в воздухе падает световой луч 1. По какому направлению луч света выходит из призмы?	<p>А. 2.</p> <p>Б. 3.</p> <p>В. 4.</p> <p>Г. Свет не может войти в призму.</p> <p>Д. Свет не может выйти из призмы.</p>
4.	На рисунке показаны линза L, источник света S и его изображение S'. Какой отрезок является главным фокусным расстоянием линзы?	<p>А. SS'</p> <p>Б. OS'</p> <p>В. OK</p> <p>Г. OM</p> <p>Д. ON</p> <p>Е. MK</p>

		Ж. OS
5.	Максимумы при интерференции от двух источников возникают при условии	А. $\Delta = m\lambda$ Б. $\Delta = (2m+1)\lambda / 2$ В. $d \sin\alpha = m\lambda$ Г. $2d = \lambda / 2n$

II часть.

Решите предложенные задачи

- Найдите частоту, соответствующую крайнему фиолетовому лучу с длиной волны 0,4 мкм.
- Человек ростом 2м стоит около столба с фонарем, висящего на высоте 5м. При этом он отбрасывает тень длиной 1,2 м. На какое расстояние удалится человек от столба, если длина его тени стала 2м
- Главное фокусное расстояние рассеивающей линзы равно 12 см. Изображение предмета находится на расстоянии 9 см от линзы. Чему равно расстояние от предмета до линзы?
- Скорость распространения света в первой среде 250000 км/с, а во второй-200000 км/с. Луч света падает на поверхность раздела этих сред под углом 60° и переходит во вторую среду. Определите угол преломления луча.
- Постройте изображение данного предмета в линзе. Какое это изображение?

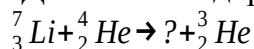


Контрольная работа №4 «Квантовая физика»

Вариант 1

1. Имеется 4 г радиоактивного кобальта. Сколько граммов кобальта распадется за 216 сут, если его период полураспада 72 сут?

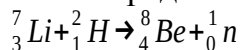
2. Дополнить ядерную реакцию



3. Каково правило смещения при α -распаде? В какое ядро превращается торий ${}^{234}_{90}\text{Th}$ при трех последовательных α -распадах?

4. Какая энергия выделится при образовании ядра атома ${}^3_2\text{He}$ из свободных нуклонов, если массы покоя $m_p = 1,00728$ а. е. м., $m_n = 1,00866$ а. е. м., $m_\alpha = 3,01602$ а. е. м.?

5. Определить энергетический выход ядерной реакции,



если энергия связи ядра атома Be 56,4 МэВ, изотопа лития 39,2 МэВ, дейтерия 2,2 МэВ.

6. Мощность первой в мире советской АЭС 5000 кВт при КПД 17%. Считая, что при каждом акте распада в реакторе выделяется 200 МэВ энергии, определить расход ${}^{235}\text{U}$ в сутки.

Контрольная работа №4 «Квантовая физика»

Вариант 2

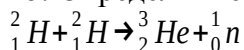
1. Имеется 8 кг радиоактивного цезия. Определить массу нераспавшегося цезия после 135 лет радиоактивного распада, если его период полураспада 27 лет.

2. Дополнить ядерную реакцию ${}^{55}_{25}\text{Mn} + {}^1_1\text{H} \rightarrow ? + {}^1_0\text{n}$

3. Каково правило смещения при β -распаде? Какой изотоп образуется из радиоактивного изотопа ${}^{133}_{55}\text{Sb}$ после четырех последовательных β -распадов?

4. Определить энергию связи ядра атома ${}^3\text{Li}$, если $m_p = 1,00728$ а. е. м., $m_n = 1,00866$ а. е. м., $m_\alpha = 3,01601$ а. е. м.

5. Определить энергетический выход ядерной реакции,



если энергия связи ядра атома ${}^3_2\text{He}$ 7,7 МэВ, ядра атома дейтерия 2,2 МэВ.

6. Сколько ядер атомов ${}^{235}\text{U}$ должно делиться в 1 с, чтобы мощность ядерного реактора была равна 3 Вт?

Контрольная работа №5 «Обобщающее повторение»

1. Прямолинейный проводник длиной 40 см помещен в однородное магнитное поле перпендикулярно линиям индукции. Определите магнитную индукцию поля, если на проводник со стороны магнитного поля действует сила в 4Н, когда по нему проходит ток 2 А.
2. Найдите массу груза, который на пружине жесткостью 250 Н/м делает 20 колебаний за 16 секунд.
3. Рассчитайте Δm (дефект масс) ядра атома ${}^3_2\text{He}$, если масса протона-1,0073 а.е.м.; масса нейтрона-1,0087 а.е.м.; атомная масса гелия-3,01602 а.е.м.
4. Радиостанция ведет передачи на частоте 70 МГц. Чему равна длина волны? Скорость радиоволны равна скорости света.
5. Угол падения светового луча из воздуха в воду равен 60° , угол преломления 45° . Определите скорость света в воде.

Оценочные данные двигательной подготовленности.

5 класс	Бег 30 м	Прыжок в длину с места	Челночный бег 4х9	Поднимание туловища за 1 мин. (кол-во раз)	Прыжки ч\з скакалку за 1 мин. (кол-во раз)
оценка	5 4 3	5 4 3	5 4 3	5 4 3	5 4 3
девочки	5.8 6.5 6.6	150 127 114	11.4 11.8 12.0	28 24 18	100 50 30
мальчик и	5.6 6.1 6.2	157 134 120	11.0 11.2 11.4	38 32 26	70 60 55

6 класс	Бег 30 м	Прыжок в длину с места	Челночный бег 4х9	Поднимание туловища за 1 мин. (кол-во раз)	Прыжки ч\з скакалку за 1 мин. (кол-во раз)
оценка	5 4 3	5 4 3	5 4 3	5 4 3	5 4 3
девочки	5.6 6.1 6.2	161 138 125	11.0 11.6 12.0	30 28 20	100 60 40
мальчик и	5.4 5.9 6.0	166 143 130	10.8 11.0 11.2	40 36 30	90 80 70

7 класс	Бег 30 м	Прыжок в длину с места	Челночный бег 4х9	Поднимание туловища за 1 мин. (кол-во раз)	Прыжки ч\з скакалку за 1 мин. (кол-во раз)
оценка	5 4 3	5 4 3	5 4 3	5 4 3	5 4 3
девочки	5.5 6.0 6.1	170 147 134	10.8 11.0 11.5	35 30 25	100 70 45
мальчик и	5.2 5.7 5.8	177 152 137	10.4 10.7 11.0	45 40 35	100 95 85

8 класс	Бег 30 м	Прыжок в длину с места	Челночный бег 4х9	Поднимание туловища за 1 мин. (кол-во раз)	Прыжки ч\з скакалку за 1 мин. (кол-во раз)
оценка	5 4 3	5 4 3	5 4 3	5 4 3	5 4 3
девочки	5.2 5.9 6.0	178 155 142	10.6 11.0 11.5	35 30 20	125 80 50
мальчик и	5.0 5.5 5.6	185 158 141	10.0 10.4 10.8	48 40 35	110 105 100

9 класс	Бег 30 м	Прыжок в длину с места	Челночный бег 4х9	Поднимание туловища за 1 мин. (кол-во раз)	Прыжки ч\з скакалку за 1 мин. (кол-во раз)
оценка	5 4 3	5 4 3	5 4 3	5 4 3	5 4 3
девочки	5.1 5.8 5.9	183 154 137	10.4 10.8 11.0	30 25 20	130 90 60
мальчик и	4.6 5.4 5.5	213 174 151	9.9 10.2 10.5	50 45 35	120 115 110

10-11 класс	Бег 30 м			Прыжок в длину с места			Челночный бег 4х9			Поднимание туловища за 1 мин.			Прыжки ч\з скакалку за 1 мин.		
оценка	5	4	3	5	4	3	5	4	3	5	4	3	5	4	3
девочки	5.0	5.8	5.9	180	148	130	10.4	10.8	11.0	40	27	20	135	110	70
мальчик и	4.5	5.2	5.1	227	200	170	9.5	9.9	10.0	50	45	40	140	130	120

Контрольные работы по алгебре и началам анализа в 11 классе

Контрольная работа № 1 по теме «Тригонометрические функции»

Вариант 1

1. Найдите область определения и множество значений функции $y = 2 \cos x$.
 2. Выясните, является ли функция $y = \sin x - \operatorname{tg} x$ четной или нечетной.
 3. Изобразите схематически график функции $y = \sin x + 1$ на отрезке $\left[-\frac{\pi}{2}; 2\pi\right]$.
-
4. Найдите наибольшее и наименьшее значения функции $y = 3 \sin x \cdot \cos x + 1$.
 5. Постройте график функции $y = 0,5 \cos x - 2$. При каких значениях x функция возрастает? Убывает?

Вариант 2

1. Найдите область определения и множество значений функции $y = 0,5 \cos x$.
 2. Выясните, является ли функция $y = \cos x - x^2$ четной или нечетной.
 3. Изобразите схематически график функции $y = \cos x - 1$ на отрезке $\left[-\frac{\pi}{2}; 2\pi\right]$.
-
4. Найдите наибольшее и наименьшее значения функции $y = \frac{1}{3} \cos^2 x - \frac{1}{3} \sin^2 x + 1$.
 5. Постройте график функции $y = 2 \sin x + 1$. При каких значениях x функция возрастает? Убывает?

Контрольная работа № 2 по теме «Производная и ее геометрический смысл»

Вариант 1

1. Найдите производную функции: а) $3x^2 - \frac{1}{x^3}$; б) $\left(\frac{x}{3} + 7\right)^6$; в) $e^x \cos x$; г) $\frac{2^x}{\sin x}$.
 2. Найдите значение производной функции $f(x) = 1 - 6\sqrt[3]{x}$ в точке $x_0 = 8$.
 3. Запишите уравнение касательной к графику функции $f(x) = \sin x - 3x + 2$ в точке $x_0 = 0$.
-
4. Найдите значения x , при которых значения производной функции $f(x) = \frac{x+1}{x^2+3}$ положительны.
 5. Найдите точки графика функции $f(x) = x^3 - 3x^2$, в которых касательная к нему параллельна оси абсцисс.
 6. Найдите производную функции $f(x) = \log_3(\sin x)$.

Вариант 2

1. Найдите производную функции: а) $2x^3 - \frac{1}{x^2}$; б) $(4 - 3x)^6$; в) $e^x \cdot \sin x$; г) $\frac{3^x}{\cos x}$.
 2. Найдите значение производной функции $f(x) = 2 - \frac{1}{\sqrt{x}}$ в точке $x_0 = \frac{1}{4}$.
 3. Запишите уравнение касательной к графику функции $f(x) = 4x - \sin x + 1$ в точке $x_0 = 0$.
-
4. Найдите значения x , при которых значения производной функции $f(x) = \frac{1-x}{x^2+8}$ отрицательны.
 5. Найдите точки графика функции $f(x) = x^3 + 3x^2$, в которых касательная к нему параллельна оси абсцисс.

6. Найдите производную функции $f(x) = \cos(\log_2 x)$.

Контрольная работа № 3 по теме «Применение производной к исследованию функций»

Вариант 1

1. Найдите стационарные точки функции $f(x) = x^3 - 2x^2 + x + 3$.
2. Найдите экстремумы функции: а) $f(x) = x^3 - 2x^2 + x + 3$; б) $f(x) = e^x(2x - 3)$.
3. Найдите интервалы возрастания и убывания функции $f(x) = x^3 - 2x^2 + x + 3$.

4. Постройте график функции $f(x) = x^3 - 2x^2 + x + 3$ на отрезке $[-1; 2]$.
5. Найдите наибольшее и наименьшее значения функции $f(x) = x^3 - 2x^2 + x + 3$ на отрезке $[0; 1,5]$.
6. Среди прямоугольников, сумма длин трех сторон которых равна 20, найдите прямоугольник наибольшей площади.

Вариант 2

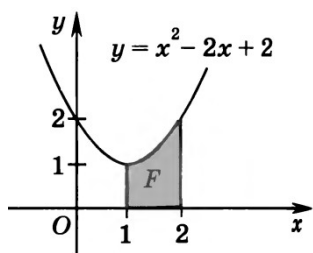
1. Найдите стационарные точки функции $f(x) = x^3 - x^2 - x + 2$.
2. Найдите экстремумы функции: а) $f(x) = x^3 - x^2 - x + 2$; б) $f(x) = e^x(5 - 4x)$.
3. Найдите интервалы возрастания и убывания функции $f(x) = x^3 - x^2 - x + 2$.

4. Постройте график функции $f(x) = x^3 - x^2 - x + 2$ на отрезке $[-1; 2]$.
5. Найдите наибольшее и наименьшее значения функции $f(x) = x^3 - x^2 - x + 2$ на отрезке $[0; 1,5]$.
6. Найдите ромб с наибольшей площадью, если известно, что сумма длин его диагоналей равна 10.

Контрольная работа № 4 по теме «Интеграл»

Вариант 1

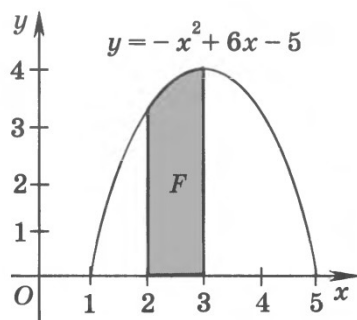
1. Докажите, что функция $F(x) = 3x + \sin x - e^{2x}$ является первообразной функции $f(x) = 3 + \cos x - 2e^{2x}$ на всей числовой оси.
2. Найдите первообразную F функции $f(x) = 2\sqrt{x}$, график которой проходит через точку $A(0; \frac{7}{8})$.
3. Вычислите площадь фигуры, изображенной на рисунке.



-
4. Вычислить интеграл: а) $\int_1^2 \left(x + \frac{2}{x}\right) dx$; б) $\int_0^{\frac{\pi}{2}} \cos^2 x dx$.
 5. Найдите площадь фигуры, ограниченной прямой $y = 1 - 2x$ и графиком функции $y = x^2 - 5x - 3$.

Вариант 2

1. Докажите, что функция $F(x) = x + \cos x + e^{3x}$ является первообразной функции $f(x) = 1 - \sin x + 3e^{3x}$ на всей числовой оси.
2. Найдите первообразную F функции $f(x) = -3\sqrt[3]{x}$, график которой проходит через точку $A(0; \frac{3}{4})$.
3. Вычислите площадь фигуры, изображенной на рисунке.



-
4. Вычислить интеграл: а) $\int_1^3 \left(x^2 + \frac{3}{x}\right) dx$; б) $\int_0^{\frac{\pi}{2}} \sin^2 x dx$.
 5. Найдите площадь фигуры, ограниченной прямой $y = 3 - 2x$ и графиком функции $y = x^2 + 3x - 3$.

Контрольная работа № 5 по теме «Элементы математической статистики, комбинаторики и теории вероятностей»

Вариант 1

1. Игроки команды провели повторный эксперимент с пенальти, результаты 10 игроков:

Номер игрока	2	3	4	5	6	7	8	9	10	11
Количество забитых голов	4	6	7	5	4	7	5	8	9	7

Вычислить числовые характеристики: Объем, моду, медиану, среднее значение

- 2) Бросают 2 игральные кости. Найдите вероятность того, что в сумме выпадает 12 очков.
- 3) Стоянка освещается фонарём с двумя лампами. Вероятность перегорания одной лампы в течение года равна 0,4. Найдите вероятность того, что за год перегорят обе лампы.
- 4) На зачете по тригонометрии школьнику достается одна задача из сборника. Вероятность того, что это задача на тему «Формулы приведения», равна 0,24. Вероятность того, что это задача на тему «Универсальная тригонометрическая подстановка», равна 0,08. В сборнике нет задач, которые одновременно относятся к этим двум темам. Найдите вероятность того, что на зачете школьнику достанется задача по одной из этих двух тем.

5. Вычислить $\frac{8! - 6!}{55}$

6. Решите уравнение: $n! = 42(n-2)!$

7. В самоуправлении из 25 человек нужно выбрать начальника, секретаря и кассира. Сколькими различными способами это можно сделать?(порядок важен)

Вариант 2

1. Для отбора почетного караула измерили рост (в см) двух групп солдат по пять человек и получили результаты : 178, 182, 180, 183, 177, 183, 186, 180, 182, 184. Вычислить числовые характеристики: Объем, моду, медиану, среднее значение.

2) Бросают 2 игральные кости. Найдите вероятность того, что в сумме выпадает 11 очков.

3) Спортивную секцию посещают 26 человека, среди них два друга – Денис и Виктор. Посещающих секцию случайным образом делят на две команды по 13 человек в каждой. Найдите вероятность того, что Денис и Виктор окажутся в одной команде.

4) Вероятность того, что батарейка бракованная, равна 0,05. Покупатель в магазине выбирает случайную упаковку, в которой две такие батарейки. Найдите вероятность того, что обе батарейки окажутся исправными

$$\frac{6! + 7!}{5!}$$

5. Вычислить

6. Решите уравнение: $0,125n! = (n-1)! - 90$

7. В самоуправлении из 25 человек нужно выбрать 3 человека для комиссии. Сколькими различными способами это можно сделать?(порядок не важен)

Итоговая контрольная работа

Вариант 1

1. Найдите все такие x , при которых $\sin 2x = \cos x$.

2. Решите неравенство: $\log_{25}(3-x) < -\frac{1}{2}$.

3. Найдите все корни уравнения $2^{2x} - 3 \cdot 2^x + 2 = 0$, принадлежащие области определения функции $y = \sqrt{2x-1}$.

4. Вычислите значение производной функции $y = e^{2x-1} + \sqrt{4x+7}$ в точке $x_0 = 0,5$.

5. Найдите площадь фигуры, ограниченной графиками функций $y = x^2 - 4x + 4$ и $y = -x + 8$.

Вариант 2

1. Найдите все такие x , при которых $\sin 2x = \sin x$.

2. Решите неравенство: $2^{x^2} < 16$.

3. Найдите все корни уравнения: $\log_2(3x^2 - x) = 1$, принадлежащие области определения функции $y = \sqrt{2-5x}$.

4. Вычислите значение производной функции $y = \ln(3x+1) + \sqrt{6x+5}$ в точке $x_0 = \frac{2}{3}$.

5. Найдите площадь фигуры, ограниченной графиками функций $y = 9 - x^2$ и $y = 2x + 6$.

11кл Эволюция

1. Ведущую роль в эволюции играет следующий вид изменчивости:

- а) определенная; б) модификационная;
- в) групповая; г) мутационная

2. Способность живых существ производить большое количество потомков и ограниченность мест обитания и жизненных ресурсов являются непосредственными причинами:

- а) наследственной изменчивости;
- б) борьбы за существование;
- в) вымирания;
- г) видообразования.

3. . Приспособленность организмов к среде обитания – результат:

- а) стремления особей к самоусовершенствованию;
- б) проявления конвергенции;
- в) методического отбора;
- г) взаимодействия движущих сил эволюции.

4. Решающим эмбриологическим доказательством эволюции является:

- а) сходство процессов деления клеток у всех организмов;
- б) сходство в строении скелетов млекопитающих разных отрядов;
- в) сходство ранних стадий развития зародышей разных классов.

5. Особи двух популяций одного вида:

- а) могут скрещиваться и давать плодовитое потомство;
- б) могут скрещиваться, но плодовитого потомства не дают;
- в) не могут скрещиваться.

6. Угнетение культурных растений сорными связано с:

- а) внутривидовой борьбой;
- б) межвидовой борьбой;
- в) борьбой с условиями среды

7. Микроэволюция приводит к образованию новых:

- а) семейных групп;
- б) подвидов и видов;
- в) родов;
- г) отрядов и семейств.

8. Какой отбор способствует в постоянных условиях сохранению особей со средним значением признака?

- а) стихийный; б) стабилизирующий;
- в) движущий; г) дизруптивный.

9. Ароморфозом у позвоночных животных является:

- а) форма тела;
- б) два круга кровообращения; в) две пары конечностей.

10. Гомологичными органами у животных являются:

- а) крыло птицы и бабочки;
- б) лапы тигра и крота; в) конечности таракана и лягушки.

2 задание

1. К палеонтологическим доказательствам эволюции относят:

- а) остаток третьего века у человека;
- б) отпечатки растений на пластах каменного угля;
- в) окаменевшие остатки папоротников;
- г) рождение людей с густым волосатым покровом на теле;
- д) копчик в скелете человека;
- е) филогенетический ряд лошади.

2. Укажите виды наследственной изменчивости:

- а) мутационная; б) модификационная;
- в) комбинативная; г) цитоплазматическая;
- д) групповая; е) определенная.

3-е задание

1. Установите геохронологическую последовательность возникновения групп живых организмов на Земле:

- А) плоские черви; Б) бактерии; В) птицы; Г) простейшие; Д) земноводные; Е) кишечнополостные.

2. Установите последовательность этапов географического видообразования:

- А) расширение или расчленение ареала вида; Б) сохранение естественным отбором особей с признаками, полезными в данных условиях среды; В) утрата особями разных популяций способности скрещиваться и появление нового вида; Г) возникновение изоляции между популяциями одного вида; Д) накопление разных мутаций в популяциях.

4. задание Определите направления эволюции растений. Укажите порядковые номера.

1. Возникновение хлорофилла.	11. Появление лазающего стебля у винограда, плюща.
2. Возникновение фотосинтеза.	12. Появление крылышек и волосков на плодах клена и одуванчика.
3. Дифференцировка тела растения на корень, стебель, лист.	13. Появление зацепок на плодах лопуха, череды.
4. Возникновение ползучего стебля у земляники.	14. Появление сочной мякоти в плодах рябины и малины.
5. Возникновение полового процесса.	15. Утрата корней, хлорофилла и листьев у повилики.

6. Появление проводящей ткани. 7. Появление цветка у покрытосеменных. 8. Утрата листьев и превращение их в колючки (у кактуса). 9. Появление плода у покрыто-семенных. 10. Появление семян у голо-семенных.	16. Утрата тычинок и пестика в краевых цветках подсолнечника 17. Появление клубней у дикого картофеля. 18. Редукция околоцветника, листьев, сосудистой системы у ряски.
---	---

Ароморфоз

Идиоадаптация

Дегенерация

11 кл. Основы селекции и биотехнологии

1. Какое из определений селекции наиболее точно?

- а) селекция – это отбор наиболее ценных для человека сортов растений и пород животных;
- б) селекция – род практической деятельности людей, связанный с выведением новых сортов растений и пород животных;
- в) селекция – это наука о культурных сортах растений и породах животных.

2. Главным фактором одомашнивания растений и животных служит:

- а) искусственный отбор;
- б) естественный отбор;
- в) приручение.

3. Какая группа растений относится к Средиземноморскому центру происхождения культурных растений?

- а) рис, лен, шелковица;
- б) хлопчатник, арбуз, кофе;
- в) капуста, брюква, люпин.

4. Каким образом можно быстрее получить чистую исходную линию сорта гороха?

- а) путем искусственного опыления;
- б) перекрестным опылением;
- в) отбором необходимых по фенотипу растений.

5. Основным критерием для установления родства между видами является:

- а) внешнее сходство;
- б) генетическое сходство;
- в) общие центры происхождения.

6. Какая группа растений относится к Южноамериканскому центру происхождения культурных растений?

- а) бананы, кофе, сорго;
- б) кукуруза, табак, какао;
- в) арахис, ананас, картофель.

7. Практическое значение учения Н.И. Вавилова заключается в том, что:

- а) его учение позволило разработать методы искусственного получения мутаций;
- б) его учение позволило целенаправленно выводить новые сорта растений;
- в) его учение позволило одомашнить новые виды животных.

8. Какой из центров многообразия может иметь второе название – Абиссинский?

- а) Южноамериканский;
- б) Средиземноморский;
- в) Африканский.

9. В настоящее время в селекции применяется:

- а) естественный отбор;
- б) бессознательный искусственный отбор;
- в) сознательный искусственный отбор.

10. Длина шерсти овец в большей степени зависит:

- а) от условий среды;
- б) от генотипа;
- в) от формы отбора.

11. В растениеводстве чистая линия – это:

- а) потомство, полученное перекрестным опылением;
- б) потомство одной самоопыляющейся особи;
- в) гетерозисное потомство.

12. Одним из эффектов, сопровождающих получение чистых линий, является:

- а) повышение плодовитости и жизнеспособности организмов;
- б) бесплодие потомства;
- в) снижение жизнеспособности.

13. Какой из типов размножения растений повышает гетерозиготность популяции?

- а) перекрестное опыление;
- б) самоопыление;
- в) вегетативное.

14. Каким из перечисленных способов можно добиться улучшения качества породы или сорта?

- а) систематическим близкородственным скрещиванием;
- б) постоянным скрещиванием межлинейных гибридов друг с другом;
- в) скрещиванием чистых линий с последующим отбором нужных комбинаций.

15. В семеноводстве создают большое число самоопыляемых линий для того, чтобы уже в первом поколении:

- а) повысить жизнеспособность растений;
- б) получить разнообразие исходных форм для дальнейшей работы;
- в) повысить гетерозиготность потомства.

16. Какой процент гетерозиготных форм получится при скрещивании двух генетически отличающихся чистых линий?

- а) 50%;
- б) 75%;
- в) 100%.

17. Явление гетерозиса затухает в последующих поколениях, потому что:

- а) повышается гетерозиготность потомства;
- б) повышается гомозиготность потомства;
- в) повышается полиплоидность потомства.

18. Преимущество полиплоидных форм заключается в том, что они:

- а) гомозиготны по большинству требуемых признаков;
- б) более устойчивы к влияниям внешней среды;
- в) наиболее удобны в селекционной работе.

19. Тритикале – это гибрид:

- а) ржи и ячменя;
- б) пшеницы и овса;
- в) ржи и пшеницы.

Заполните пропуски

(заполните пропуски в предложениях, используя слова, выделенные курсивом)

20. Причиной бесплодия потомства, полученного отдаленной гибридизацией, является:

- а) невозможность конъюгации хромосом в мейозе;
- б) нарушения митоза;
- в) полное отсутствие мейоза.

21. Полиплоидные формы тутового шелкопряда создал:

- а) И.В. Мичурин;
- б) Г.Д. Карпеченко;
- в) Б.Л. Астауров.

22. В каком случае появляется плодовитое потомство при отдаленной гибридизации?

- а) оба родителя обладают диплоидным набором хромосом;
- б) один из родителей диплоиден, другой – полиплоиден;
- в) оба родителя – полиплоиды.

23. Отдаленные гибриды, полученные И.В. Мичуриным, наиболее эффективно размножаются:

- а) вегетативно;
- б) половым путем;
- в) вообще не способны к размножению.

24. При выведении новой породы животных основным методом контроля должен быть:

- а) метод испытания по потомству;
- б) отдаленная гибридизация;
- в) инбридинг (близкородственное скрещивание).

25. К искусственным мутагенам относятся:

- а) рентгеновские лучи;
- б) антибиотики;
- в) антитела.

26. Результатом мутации является:

- а) обязательное изменение фенотипа;

- б) обязательное изменение генотипа;
- в) обязательное изменение и генотипа, и фенотипа.

27. Полиплоидия относится:

- а) к генным мутациям;
- б) к хромосомным мутациям;
- в) к геномным мутациям.

28. Особенностью селекции животных является:

- а) неприменимость методов гибридизации;
- б) неспособность к бесполому размножению;
- в) отсутствие мутаций.

29. Искусственным выращиванием биомассы женьшеня из отдельных его клеток на питательных средах занимается:

- а) генная инженерия;
- б) клеточная инженерия;
- в) микробиология;
- г) животноводство.

30. Какое направление биотехнологии позволило ввести в бактерию ген гормона роста человека, чтобы поставить синтез этого гормона на промышленную основу?

- а) генная инженерия;
- б) клеточная инженерия;
- в) гибридизация соматических клеток;
- г) клонирование клеток гипофиза человека

2 ЗАДАНИЕ ЗАПОЛНИТЕ ПРОПУСКИ

(заполните пропуски в предложениях, используя слова, выделенные курсивом)

1. Полиплоидная форма мягкой пшеницы обладает набором хромосом $6n$ – 42 хромосомы. Чему равен:
 - а) гаплоидный набор хромосом исходного вида (1...);
 - б) диплоидный набор хромосом исходного вида (2...);
 - в) набор хромосом в гаметах полиплоида (3...).
2. Совокупность культурных растений одного вида, искусственно созданная человеком, называется (4...).
3. Учение о центрах многообразия и происхождения культурных растений создал (5...).
4. Потомство одной самоопыляющейся особи называют (6...).
5. При скрещивании разных сортов растений, а также при межвидовом скрещивании, наблюдается эффект (7...).
6. Кратное увеличение набора хромосом у растений называется (8...).
7. Впервые способы преодоления бесплодия межвидовых гибридов разработал (9...).
8. Выдающийся ученый и селекционер, занимавшийся выведением новых сортов плодовых деревьев, – (10...).
9. Инбридинг – это (11...) скрещивание.
10. Растения и животные, геном которых был изменен в результате генной инженерии, называют (12...).

(Гетерозиса, И.В. Мичурин, $2n=14$, близкородственное, $n=7$, сорт, $3n=21$, Н.И. Вавилов, чистой линией, трансгенными, Г.Д. Карпеченко, полиплоидией.)

11 тест «Экология»

. Тесты с выбором одного правильного ответа

1. К биотическим факторам относится:

- а) газовый состав атмосферы;
- б) температура;
- в) соленость почвы;
- г) ни один из перечисленных.

2. Экологический фактор, выходящий за пределы выносливости, называется:

- а) стимулирующим;
- б) ограничивающим;
- в) абиотическим;
- г) антропогенным;

3. Какой из факторов станет ограничивающим на больших океанических глубинах для бурых водорослей?

- а) содержание кислорода;
- б) количество углекислого газа;
- в) освещенность;
- г) температура воды.

4. Взаимодействие актинии и рака-отшельника называется:

- а) симбиозом;
- б) паразитизмом;
- в) комменсализмом;
- г) конкуренцией.

5. Конкуренция – это отношения между:
- хищниками и жертвами;
 - видами со сходными потребностями;
 - паразитами и хозяевами;
 - живыми организмами и абиотическими факторами.
6. В результате взаимосвязи хищник-жертва:
- происходит вымирание популяции жертвы;
 - снижается численность популяции жертвы;
 - резко увеличивается численность популяции хищника;
 - происходит экологическое разобщение видов.
7. Отношения паразита и хозяина состоят в том, что паразит:
- не приносит вреда хозяину;
 - приносит хозяину пользу;
 - приносит вред, но обычно не приводит к гибели хозяина;
 - приводит к гибели хозяина.
8. Какой из приведенных примеров показывает конкуренцию организмов?
- повилика, растущая на других растениях;
 - сурепка, растущая на пшеничном поле;
 - клубеньковые бактерии на корнях бобовых;
 - ни один из перечисленных.
9. Какой из видов взаимоотношений приводит к полному истреблению другого вида?
- хищничество;
 - паразитизм;
 - конкуренция;
 - ни один из перечисленных.
10. В биогеоценоз входят:
- только растения и окружающая среда;
 - только среда, в которой существуют организмы;
 - организмы и окружающая среда;
 - нет верного ответа.
11. Кто из перечисленных организмов является консументом в лесной экосистеме?
- зайцы;
 - грибы;
 - бактерии;
 - растения.
12. Основная роль в минерализации органических остатков принадлежит:
- редуцентам;
 - консументам;
 - продуцентам;
 - все ответы верны.
13. Основными поставщиками энергии в сосновом лесу являются:
- бактерии;
 - сосны;
 - белки;
 - насекомые.
14. В каком направлении осуществляются пищевые и энергетические связи?
- консументы → продуценты → редуценты;
 - редуценты → консументы → продуценты;
 - продуценты → консументы → редуценты;
 - продуценты → консументы ← редуценты.
15. Продуктивностью экосистемы называется:
- ее суммарная биомасса;
 - прирост биомассы за единицу времени;
 - суммарная биомасса продуцентов;
 - суммарная биомасса консументов.

2. Тесты с выбором нескольких правильных ответов

1. Укажите примеры симбиотических отношений.

- между березами и грибами-трутовиками.
- между носорогом и воловьими птицами.
- между рыбами-прилипалами и акулами.
- между ежами и землеройками.
- между актинией и раком-отшельником.
- между синицами и мышами в одном лесу.

2. Почему агроценоз не является устойчивой экосистемой?

- в нем нет пищевых цепей.
- в нем короткие пищевые цепи.
- в нем отсутствуют редуценты.
- в нем отсутствуют консументы.
- в нем преобладают продуценты одного вида.
- в нем небольшое число видов.

3. Установите соответствие

1. Разделите примеры факторов среды на абиотические и биотические.

Примеры	Факторы среды
А) химический состав воды.	1) абиотические факторы;

Б) разнообразие планктона. В) влажность, температура почвы. Г) наличие клубеньковых бактерий на корнях бобовых. Д) скорость течения воды. Е) засоленность почвы.	2) биотические факторы.
--	-------------------------

2. Установите соответствие между функцией организма и группой, к которой она относится.

Функция	Группа организмов
А) автотрофные организмы. Б) производят первичную органику в процессе фотосинтеза. В) гетеротрофные организмы. Г) обеспечивают аэробное дыхание. Д) потребляют органические вещества в цепях питания и цепях разложения. Е) усваивают энергию, заключенную в потребляемых питательных веществах.	1) продуценты; 2) консументы.

Тесты по географии - 11 класс (итоговый контроль) Вариант II

Часть А

A1 Найдите ошибку в перечне Африканских стран, не имеющих выхода к океану:

- а) Египет;
- б) Чад;
- в) Мозамбик;
- г) Алжир.

A2 Наибольшее число абсолютных монархий расположено:

- а) в Африке;
- б) в Зарубежной Азии;
- в) в Зарубежной Европе;
- г) в Латинской Америке.

A3 В какой из перечисленных стран доля детей в возрастной структуре населения наибольшая?

- а) Франция;
- б) Эфиопия;
- в) Канада;
- г) Россия.

A4 Наиболее богаты минеральными ресурсами:

- а) Россия, США, Канада, Китай;
- б) Япония, Швейцария, Великобритания;
- в) ЮАР, Германия, Норвегия, ОАЭ;
- г) Китай, Монголия, Турция, Украина.

A5 Укажите самые крупные городские агломерации Зарубежной Европы:

- а) Рурская и Мадридская;
- б) Парижская и Рурская;
- в) Лондонская и Парижская;
- г) Мадридская и Лондонская.

A6 Крупнейшие страны по тоннажу торгового флота мира:

- а) Польша и Япония;
- б) Панама и Либерия;
- в) Греция и Алжир;
- г) Норвегия и Финляндия.

A7 Данные о численности населения Земли получают в результате:

- а) опроса населения;
- б) переписи населения;
- в) анкетирования;
- г) сбора подписей.

A8 Какая из перечисленных стран входит в состав ОПЕК?

- а) Норвегия;
- б) Саудовская Аравия;
- в) Канада;
- г) Казахстан.

A9 Регион – главная «горячая точка» мира:

- а) Южная Америка;
- б) Ближний Восток;
- в) Европа;
- г) Центральная Азия.

A10 Около 1/2 мировой добычи нефти приходится на страны:

- а) Африки и Зарубежной Европы;
- б) Зарубежной Европы и США;
- в) Австралию и Центральной Азии;
- г) Зарубежной Азии и России.

Часть В

В1 Установите соответствие:

Страна	Столица
1. Польша;	А. Пекин;
2. Китай;	Б. Мехико;
3. Мексика;	В. Варшава;
4. Венгрия.	Г. Будапешт.

В2 Дополните определение:

«Крупная форма городского расселения, образующиеся при слиянии агломераций, называется _____»

В3 По карте национального состава населения мира можно определить:

- а) народы и языковые семьи;
- б) Мировые религии;
- в) плотность населения;
- г) городское и сельское население.

В4 Установите соответствие:

- 1. Страны экспортеры нефти;
 - 2. Новые индустриальные страны.
- А. Республика Корея, Сингапур;
Б. Иран, Кувейт, Катар.

В5 Выберите из предложенного списка три страны, лидирующие по добыче природного газа:

- А. Россия;
- Б. США;
- В. Германия;
- Г. Узбекистан.

Часть С**С1 Определите страну по её краткой характеристики:**

«Эта древняя страна расположена на архипелаге, входит в первую десятку стран по численности населения. Бедна природными ресурсами, на добывающие отрасли приходится лишь 0,3% ВВП. Страна высокоурбанизирована, в ней насчитывается 12 городов – «миллионеров». Основная отрасль промышленности – многоотраслевое, высокотехнологическое машиностроение, продукция которого преобладает в структуре экспорта страны».

С2 Объясните, почему на долю Атлантического океана приходится 2/3 всех мировых международных природных грузов?

тестирование по теме: «Латинская Америка». 11 класс. 1 вариант

1. Укажите 3 государства, относящиеся к региону Латинская Америка:

- А. Бангладеш Б. Коста-Рика В. Ливан Г. Мьянма Д. Катар
Е. Непал И. Кувейт Ж. Суринам К. Буркина-Фасо Л. Сальвадор

2. Укажите столицы Латиноамериканских государств:

- А. Асунсьон Б. Джакарта В. Эр-Рияд Г. Ла-Пас Д. Катманду,
Е. Багдад Ж. Анкара И. Бельмопан К. Маскат

3. Найдите ошибку. Берега Латинской Америки омывают воды

- А. Мексиканского залива Б. Карибского моря В. Гудзонова залива,
Г. Атлантического океана Д. Магелланова пролива.

4. Самые крупные города Латинской Америки:

- А. Мехико и Сан-Пауло Б. Мехико и Буэнос-Айрес
В. Рио-де-Жанейро и Лагос Г. Лагос и Мехико

5. Какая из перечисленных стран лидирует по валовому сбору кофе?

- А. Колумбия Б. Бразилия
В. Венесуэла Г. Гайана

6. К «банановым» странам относят:

- А. Панаму и Эквадор Б. Перу и Боливию
В. Аргентину и Панаму Г. Чили и Ямайку

7. Установите соответствие между страной и её столицей:

СТРАНА	СТОЛИЦА
А. Мексика	1. Гавана
Б. Венесуэла	2. Каракас
Г. Парагвай	3. Асунсьон
	4. Мехико

8. Какое из перечисленных государств Латинской Америки является федерацией?

- А. Бразилия Б. Парагвай В. Чили Г. Боливия

9. Какое утверждение о географическом положении Бразилии является верным:

- А. на западе Бразилия омывается водами Атлантического океана
Б. на севере Бразилия граничит с Парагваем В. на востоке Бразилия омывается водами Карибского моря
Г. Бразилия является самым большим по S государством Латинской Америки

10. Отраслевым межгосударственным объединением государств Латинской Америки является:

- А. ЛАИ Б. АСЕАН. В. ОПЕК Г. НАФТА

11. Внутриконтинентальное положение среди государств Латинской Америки имеют:

- А. Парагвай и Боливия Б. Парагвай и Уругвай В. Боливия и Уругвай Г. Боливия и Бразилия

11. Найдите ошибку. К Андским странам относят:

- А. Чили Б. Мексику В. Колумбию Г. Эквадор Д. Перу Е. Боливию

тестирование по теме: «Латинская Америка». 11 класс. 2 вариант

1. Латинская Америка занимает первое место среди регионов мира по обеспеченности ресурсами:

1) почвенными; 2) водными; 3) гидроэнергетическими; 4) земельными.

2. Наиболее распространенный в Латинской Америке язык — это:

1) английский; 2) французский; 3) испанский; 4) португальский.

3. Самыми крупными городами (городскими агломерациями) Латинской Америки являются:

1) Мехико и Рио-де-Жанейро; 2) Рио-де-Жанейро и Лима;

3) Лима и Сан-Паулу; 4) Сан-Паулу и Мехико.

4. Каскад ГЭС, в том числе мощнейшая гидроэлектростанция в мире, действует в Латинской Америке на реке:

1) Амазонка; 2) Парана; 3) Ориноко; 4) Рио-Гранде.

5. Государство Парагвай относится к субрегиону Латинской Америки:

1) Средняя Америка; 2) Андские страны; 3) страны бассейна Ла-Платы.

6. Современная «экономическая столица» Бразилии — это:

1) Рио-де-Жанейро; 2) Сан-Паулу; 3) Сальвадор; 4) Буэнос-Айрес.

7. В Латинской Америке отсутствуют:

1) внутриконтинентальные государства; 2) островные государства;

3) развитые государства; 4) зависимые территории.

8. Большая часть Латинской Америки в начале XIX в. являлась колониями:

1) США и Великобритании; 2) Великобритании и Испании;

3) Испании и Португалии; 4) Португалии и США.

9. Более половины земельной площади в Латинской Америке занято:

1) лесами; 2) пастбищами;

3) обрабатываемыми землями; 4) пустынями и высокогорьями.

10. Наиболее распространенная в Латинской Америке религия — это:

1) протестантизм; 2) католицизм; 3) мусульманство; 4) традиционные верования.

11. Государство Сальвадор относится к субрегиону Латинской Америки:

1) Средняя Америка; 2) Андские страны; 3) страны бассейна Ла-Платы.

12. Выберите латиноамериканские государства, которые не имеют выхода к Мировому океану:

А) Уругвай и Парагвай; Б) Парагвай и Боливия; В) Боливия и Перу; Г) Перу и Уругвай.

Тест по теме «Хозяйство Зарубежной Азии»

1 Сколько центров мировой экономики, расположенных в Зарубежной Азии, определяют ее возрастающую роль в мировом хозяйстве?

- 1) 2 2) 7 3) 5 4) 6

2. В группу НИС Азии не входит...

- 1) Лаос 2) Таиланд 3) Индонезия 4) Республика Корея

3. К нефтеэкспортирующим странам Азии относится:

- 1) Корея 2) Малайзия 3) Катар 4) Турция

4 Основной сферой деятельности трудовых иммигрантов в странах Юго-Западной Азии является...

- 1) растениеводство 2) нефтяная промышленность 3) машиностроение 4) черная металлургия

5. Установите соответствие:

Страны: а) Япония б) Сингапур в) ОАЭ г) Китай д) Индия

Социально-экономическое развитие: 1) Новые индустриальные 2) Промежуточные

- 3) Развитые 4) Нефтеэкспортирующие

6. Для новых индустриальных стран характерна отрасль промышленности:

- 1) горно-добывающие 2) черная металлургия 3) машиностроение 4) нефтяная

7 Страны Азии, в которых в структуре экономики преобладает сельское хозяйство, это ...

- 1) Япония, Китай 2) Иран, Оман 3) Мьянма, Лаос 4) Индия, Малайзия

8. Главной зерновой культурой Зарубежной Азии, создающей типичные азиатские ландшафты, является...

- 1) просо 2) кукуруза 3) пшеница 4) рис

9 «Чайные ландшафты» характерны для стран...

- 1) Индия, Китай, Шри-Ланка, Индонезия 2) ОАЭ, Кувейт, Оман, Йемен, Ирак
3) Индия, Пакистан, Афганистан, Иран 4) Лаос, Вьетнам, Мьянма, Таиланд

10. Лидером по сбору хлопка является

- 1) Иран 2) Сингапур 3) Тайвань 4) Китай

Тест по теме: ЭГП и население Зарубежной Азия

1. Главными особенностями ЭГП Зарубежной Азии являются...

- 1) мозаичность строения территории, отсутствие труднопреодолимых преград
- 2) соседское, приморское, глубинное положение
- 3) близость к мировым экономическим центрам, удаленность от морских бассейнов
- 4) обширность территорий, отсутствие экологических проблем

2. Странами с монархической формой правления являются...

- 1) Саудовская Аравия, Оман, Япония 2) Иордания, Непал, Индонезия
- 3) Малайзия, Йемен, Мьянма 4) Бангладеш, Иордания, Саудовская Аравия

3. Главным минеральным богатством региона является...

- 1) природный газ 2) медная руда 3) железная руда 4) нефть

4 По численности населения Зарубежная Азия занимает ... место в мире

- 1) первое 2) второе 3) третье 4) пятое

5 Для большинства стран Зарубежной Азии характерен тип воспроизводства населения...

- 1) третий 2) первый 3) второй 4) переходный

6 Наиболее высокая плотность населения (более 900 чел. на 1 км.кв.) характерна для...

- 1) Саудовской Аравии 2) Бангладеш 3) Монголии 4) Индии

7. Первые места по числу городских жителей в Зарубежной Азии и мире занимают...

- 1) Китай и Индия 3) Китай и Япония
- 2) Япония и Сингапур 4) Ирак и Иран

8. Характерной особенностью полового состава населения Китая, Индии, Саудовской Аравии, Турции является...

- 1) примерное равенство мужчин и женщин 2) переменное преобладание мужчин над женщинами
- 3) преобладание женщин 4) преобладание мужчин

9. В странах Юго-Западной Азии исповедуют религию:

- 1) ислам 2) христианство 3) буддизм

10. К перечисленным странам Азии относится:

- 1) Суринам 2) Непал 3) Греция 4) Боливия

Тест по теме: «Латинская Америка».

1..Укажите 3 государства, относящиеся к региону Латинская Америка:

Бангладеш, Коста-Рика, Ливан, Мьянма, Катар, Непал, Суринам, Кувейт, Буркина-Фасо, Сальвадор, Перу.

2.Найдите ошибку.

Берега Латинской Америки омывают воды Мексиканского залива, Карибского моря, Гудзонова залива, Атлантического океана, Магелланова пролива.

3.Самые крупные города Латинской Америки:

А. Мехико и Сан-Пауло Б. Мехико и Буэнос-Айрес
В. Рио-де-Жанейро и Лагос Г. Лагос и Мехико

4.Какая из перечисленных стран лидирует по валовому сбору кофе?

А. Колумбия Б. Бразилия В. Венесуэла Г. Гайана

5.К «банановым» странам относят:

А. Панаму и Эквадор Б. Перу и Боливию
В. Аргентину и Панаму Г. Чили и Ямайку

6.Какое из перечисленных государств Латинской Америки является федерацией?

А. Бразилия Б. Парагвай
В. Чили Г. Боливия

7.Какое утверждение о географическом положении Бразилии является верным:

А. на западе Бразилия омывается водами Атлантического океана
Б. на севере Бразилия граничит с Парагваем
В. на востоке Бразилия омывается водами Карибского моря
Г. Бразилия является самым большим по S государством Латинской Америки

8. Отраслевым межгосударственным объединением государств Латинской Америки является:

А. ЛАИ Б. АСЕАН В. ОПЕК Г. НАФТА

9.Внутриконтинентальное положение среди государств Латинской Америки имеют:

А. Парагвай и Боливия Б. Парагвай и Уругвай
В. Боливия и Уругвай Г. Боливия и Бразилия

10.Найдите ошибку. К Андским странам относят:

Чили, Мексику, Колумбию, Эквадор, Перу, Боливию

11. Большую часть промышленной продукции Латинской Америки производят:

А. Венесуэла, Бразилия и Перу
Б. Боливия, Мексика и Ямайка
В. Аргентина, Колумбия и Чили
Г. Аргентина, Бразилия и Мексика

12. Наиболее распространенная в Латинской Америке религия — это:

А. протестантизм; Б. католицизм; В. мусульманство; Г. традиционные верования.

13. Выберите группу стран Латинской Америки, в которых машиностроение достигло довольно высокого уровня развития:

А. Перу, Эквадор и Колумбия;

Б. Венесуэла, Суринам и Гайана;

В. Мексика, Бразилия и Аргентина;

Г. Боливия, Парагвай и Уругвай.

14. Определите страну по краткому её описанию.

Эта страна обладает выгодным экономико- географическим положением: граничит с высокоразвитой страной, имеет выход к двум океанам; столица – один из самых древних городов Америки; на её территории сохранились очаги древней цивилизации; имеются крупные запасы руд цветных металлов, велика добыча нефти; достаточно высокий уровень развития экономики позволяет характеризовать её как «ключевую» в группе развивающихся стран.

Ответ:-----

15. Определите страну по краткому её описанию.

Государство, уступающее по размерам территории только России, Канаде, Китаю и США. Государственный язык – португальский. Самая крупная ГЭС региона находится на реке Парана, именно в этом государстве. Столица была построена специально и стала новым символом страны. Этот город имеет очертания самолёта, в «фюзеляже» которого находятся административные и общественные здания, а в «крыльях» - жилые кварталы.

Ответ:-----

Тесты «Зарубежная Европа». Вариант 1

1. Найдите варианты, в которых верно указаны названия морей и стран, которые они омывают:

- а) Норвежское, Балтийское — Швеция;
- б) Северное, Средиземное — Великобритания;
- в) Северное, Балтийское — Германия;
- г) Черное, Адриатическое — Италия;
- д) Норвежское, Баренцево — Норвегия.

2. Найдите варианты, в которых верно указаны страны, граничащие друг с другом:

- а) Польша, Чехия, Германия;
- б) Италия, Австрия, Венгрия;
- в) Испания, Франция, Швейцария;
- г) Норвегия, Швеция, Финляндия;
- д) Словакия, Литва, Польша.

3. Какие государства с монархической формой правления входят в Европейский союз?

- а) Нидерланды;
- б) Испания;
- в) Португалия;
- г) Монако;
- д) Таиланд.

4. Выберите вариант, в котором верно указана религия населения Норвегии:

- а) православие;
- б) ислам;
- в) протестантизм;
- г) католицизм.

5. Выберите правильные варианты ответа.

Первое место в зарубежной Европе занимают:

- а) по добыче нефти — Нидерланды;
- б) по добыче железной руды — Норвегия;
- в) по добыче каменного угля — Германия;
- г) по выплавке алюминия — Норвегия;

д) по производству автомобилей — Швеция.

6. Какие отрасли характерны для среднеевропейского типа сельского хозяйства?

- а) свиноводство и птицеводство;
- б) горно-пастбищное овцеводство;
- в) молочно-мясное животноводство;
- г) выращивание серых хлебов;
- д) субтропическое земледелие.

7 Страны, какого субрегиона Зарубежной Европы экспортируют бумагу, целлюлозу, пиломатериалы?

- а) Западная Европа; в) Северная Европа;
- б) Восточная Европа; г) Южная Европа.

8 Страны, какого субрегиона Зарубежной Европы экспортируют цитрусовые, вина, оливковое масло?

- а) Западная Европа; в) Северная Европа;
- б) Восточная Европа; г) Южная Европа.

9. Определите страну: эта страна опережает все страны Европы по запасам гидроэнергии. Занимает ведущее место по выплавке алюминия, никеля, кобальта, ферросплавов. Большое значение имеет открытие нефтегазового месторождения в море, омывающем её берега. Здесь живут судостроители, мореходы, рыболовы и путешественники.

10. Определите страну: мягкий климат, горный воздух, озёра с прозрачной водой и живописными берегами привлекают сюда массу туристов и спортсменов со всего мира. Станки, часы, медикаменты, витамины, шоколад, детское питание и лучшие сорта сыра - вот чем славится государство.

11. Определите страну: католическая страна с однородным национальным составом, развитой угольной промышленностью и чёрной металлургией, имеет старый район текстильной промышленности, является крупным производителем ржи и картофеля.

- По форме правления большинство стран зарубежной Европы
А) республики Б) монархии
- Найдите ошибку в перечне главных черт экономико-географического положения стран Европы:
А) соседское положение Б) приморское положение
В) внутриконтинентальное положение
- Наименьшая доля занятых в сельском хозяйстве характерна для стран
А) Северной Европы Б) Западной Европы
В) Восточной Европы Г) Южной Европы
- Крупными ресурсами каменного угля в зарубежной Европе обладают
А) Швеция и Польша Б) Польша и Германия
В) Германия и Италия Г) Италия и Швеция
- Выберите пару стран зарубежной Европы, входящих в один субрегион:
А) Дания и Нидерланды Б) Нидерланды и Португалия
В) Португалия и Греция Г) Греция и Дания
- Самая большая по численности населения страна зарубежной Европы – это:
А) Германия Б) Франция
В) Испания В) Польша
- Море, омывающее территорию Европы с севера:
А) Балтийское Б) Северное
В) Баренцево Г) Средиземное Д) Черное
- Среди стран Европы первое место по производству автомобилей занимает
А) Италия Б) Германия
В) Франция Г) Великобритания
- Установить соответствие страны Европы и их столицы:
А. Германия 1) Копенгаген
Б. Нидерланды 2) Варшава
В. Болгария 3) Амстердам
Г. Дания 4) Мадрид
Д. Польша 5) Берлин
 6) София
- Транспортная система зарубежной Европы выделяется в мире:
А) самой большой дальностью перевозок
Б) самой высокой густотой транспортной сети
В) преобладанием железнодорожного транспорта
В) отсутствием речного транспорта

Задание № 2

Определите страну по ее описанию:

1. Издавна эту страну называют законодательницей мод, хотя в географическом разделении труда она известна как поставщик автомобилей, синтетического каучука, сложной электронной продукции. Речь идет о
2. Европейская страна, не имеющая выхода к морю; столица – не самый крупный город; национальный состав не однородный; развиты точное машиностроение, фармацевтика, пищевая промышленность; поддерживает постоянный политический нейтралитет, широко известна своими банками.

Задание № 3

1. На какие субрегионы делится зарубежная Европа? Приведите примеры стран, относящихся к разным субрегионам.
2. Почему в зарубежной Европе раньше, чем в других регионах мира, стали предприниматься серьезные меры по улучшению экологической ситуации?

Контрольная работа по географии в 11 классе Вариант 1

Часть 1

1. Какая страна не принадлежит к региону Северная Европа?
1) Дания 2) Исландия 3) Швеция 4) Великобритания
2. Какое государство исчезло с карты Европы в 90-е гг.?
1. Венгрия 2) Германия 3) Австрия 4) Болгария
3. Выберите вариант, в котором верно указана пара «страна – религия»
1. Польша – католицизм 3. Греция – протестантизм
2. Италия – православие 4. Ирландия – ислам
4. В какой стране находится Рейнско-Рурский мегалополис?
1. в Великобритании 2. в ФРГ 3) в Австрии 4) в Дании
5. Выберите вариант, в котором верно указана страна и расположенная на ее территории
1. агломерация. 2. Чехия – Лионская 5. ФРГ – Лондонская
3. Польша – Верхнесилезская 4. Болгария – Миланская
6. Какая страна не является членом ЕС и НАТО?
1. Великобритания 2. Франция 3) Эстония 4) Швейцария
7. В какой стране преобладает выработка электроэнергии на ГЭС?
1. во Франции 2. в Италии 3) в Польше 4) в Норвегии
8. Какая страна лидирует в производстве стали на душу населения?
1. ФРГ 2. Великобритания 3) Люксембург 4) Болгария
9. Какой промышленный район Европы является старым (депрессивным)?
1. Рурский 2. Миланский 3) Лондонский 4) Парижский
10. Определите страну по ее краткому описанию.
Страна Восточной Европы. Религия – католичество. Страна однонациональная, народ относится к славянской группе. Страна специализируется на производстве морских судов, парфюмерии, обуви.
1. Франция 2. Польша 3) Венгрия 4) Болгария
11. Какая страна является автомобильным цехом Европы?
1. Италия 2. Великобритания 3) ФРГ 4) Франция
12. Какая отрасль характерна для следующих городов Европы: Ланкашира, Лодзи, Милана, Лиона?
1. металлургия 2. текстильная 3. машиностроение 4. химическая
13. Установите соответствие между страной и месторождением полезного ископаемого

СТРАНА

Месторождение

- | | |
|------------|--------------------|
| 1. ФРГ | |
| 2. Франция | А. Лотарингский |
| 3. Швеция | Б. Рур |
| | В. Кируна |
| | Г. Верхнесилезский |

14. Определите страну по ее краткому описанию

Эта страна расположена в центре Европы. Является самой населенной страной этого региона. Федеративная республика. Столица – не самый крупный город страны. На ее территории расположен крупный угольный бассейн.

Часть 2

1. Укажите не менее двух причин превращения зарубежной Европы в очаг трудовой миграции.
2. Почему в Италии и ФРГ столица не является самым крупным городом в отличие от столиц Франции и Великобритании?

Контрольная работа по географии в 11 классе Вариант 2

Часть 1

1. Укажите страну, не относящуюся к региону Восточная Европа.
1) Польша 3) Молдавия
2) Украина 4) Австрия
2. Какое государство распалось в конце 20 – начале 21 в. на 6 республик?
1) Чехословакия 2) СССР 3) Югославия 4) ФРГ
3. Выберите вариант, в котором неверно указана пара «страна – религия»
1) Италия - католицизм 3) Греция – православие
2) Албания - ислам 4) Ирландия – протестантизм
4. Укажите неверное соответствие?
1) Германская группа – англичане 3) Славянская группа - поляки
2) Романская группа – итальянцы 4) Германская группа – финны
5. Укажите сухопутную страну Восточной Европы.
1) Болгария 2) Австрия 3) Чехия 4) Хорватия
6. Какая страна имеет наибольший естественный прирост населения?
1) Норвегия 2) Латвия 3) Украина 4) Албания
7. В какой стране преобладает производство электроэнергии на АЭС?
1) в Литве 2) в Швеции 3) в Исландии 4) в Финляндии
8. Укажите страну, в которой построен крупный металлургический завод в морском порту - Таранто?
1) Великобритания 2) Румыния 3) Италия 4) Испания
9. Какой промышленный район Европы является районом нового освоения?
1) Верхнесилезский 2) Североморской 3) Лондонский 4) Рурский
10. Какая отрасль является ведущей в большинстве стран зарубежной Европы?
1) металлургия 2) лесная 3) машиностроение 4) горнодобывающая
11. Какая страна производит автомобили марки «Мерседес»?
1) Франция 2) Испания 3) Швеция 4) ФРГ
12. Какая страна является лидером по производству калийных удобрений?
1) Норвегия 2) Италия 3) ФРГ 4) Франция
14. Установите соответствие между страной и формой правления.

СТРАНА	Форма правления
1) Финляндия	А. республика
2) Дания	Б. герцогство
3) Люксембург	В. королевство
	Г. княжество

14. Определите страну по ее краткому описанию

По форме правления – монархия. На ее гербе начертаны слова: «В единении наша сила».

В стране живут два народа: фламандцы и валлоны.

Часть 2

Почему итальянцы называют вновь созданные металлургические и нефтехимические комбинаты Юга страны «соборами в пустыне»?

Почему Роттердам стал морским портом Европы? (Укажите не менее двух причин)

Ответы:

1 вариант

Часть 1

1-4

2-2

3-1

4-2

5-2

6-4

7-4

8-3

9-1

10-2

11-3

12-2

13- БАВ

14- ФРГ

Часть 2

- 1- старение населения и депопуляция, выгоден приток дешевой рабочей силы, особенно квалифицированных кадров; иммигрантов привлекает высокая оплата труда
- 2- расположены в удалении от главной оси развития Европы и не являются центрами высокоразвитых районов, т. е. ЭГП Рима и Берлина менее выгодное, чем ЭГП городов запада ФРГ и севера Италии. Столица ФРГ Берлин в течение второй половины 20 в. была разделена на две части стеной

2 вариант

Часть 1

1-4

2-3

3-4

4-4

5-3

6-4

7-1

8-3

9-2

10-3

11-4

12-3

13-АВБ

14-Бельгия

Часть 2

- 1- комбинаты Юга не связаны с внутренними районами страны, они работают на импортном сырье и экспортируют продукцию в другие страны и в другие районы страны.
- 2- Роттердам является не только морским портом, но и крупным транспортным узлом, расположенном в устье крупнейшей в ФРГ реки Рейн. Реки Европы соединяют порты с глубинными районами стран, которые, в свою очередь, связаны друг с другом судоходными каналами

Критерии оценивания:

За правильный ответ на задания части 1 с 1 по 12 по 1 баллу, 13-14 – 2 балла (при наличии полного ответа), часть 2 задания 14-15 – по 2 балла (при наличии полного ответа)

Общее количество баллов: 20 балла

18-20 баллов – оценка «5»

14-19 баллов – оценка «4»

10 – 13 баллов – оценка «3»

Итоговый тест по географии (11 класс)
1 вариант

Часть I

1. Какое из перечисленных изменений на карте мира носит качественный характер?

- 1) объединение Германии; 2) открытие новых островов и их присоединение к государству;
3) вступление страны в политический союз или выход из него; 4) насильственное присоединение Восточного Тимора к Индонезии после того, как Португалия предоставила ему независимость.

2. Ислам – религия большинства верующего населения

- 1) Бразилии; 2) Монголии; 3) Турции; 4) Индии

3. Какая из перечисленных стран является конституционной монархией?

- 1) Ватикан; 2) Бельгия; 3) Саудовская Аравия; 4) Кувейт

4. Какая из перечисленных ниже стран имеет наиболее высокий валовой внутренний продукт на душу населения?

- 1) Индия; 2) Нигерия; 3) Китай; 4) Кувейт

5. Какое из перечисленных государств находится в Африке?

- 1) Сирия; 2) Непал; 3) Кения; 4) Перу

6. Какая из перечисленных стран входит в состав ОПЕК?

- 1) Индонезия; 2) Канада; 3) Индия; 4) Бразилия

7. Рур (Германия), Донбасс (Украина), Пенсильвания (северо-восток США) – это районы

1. выплавки алюминия; 2. новейшего машиностроения;
3. целлюлозно-бумажной промышленности; 4. чёрной металлургии

8. Какая из перечисленных стран обладает наибольшими запасами железных руд?

- 1) Аргентина; 2) Бразилия; 3) Мексика; 4) Турция

9. Зерновое хозяйство является отраслью международной специализации

- 1) Аргентины и Мексики; 2) Финляндии и Польши;
3) Индонезии и Камбоджи; 4) Алжира и Саудовской Аравии

10. Какое явление в сельском хозяйстве развивающихся стран представляет собой одну из форм внедрения НТР?

- 1) укрупнение хозяйств; 2) дробление крупник хозяйств; 3) участие во внешней торговле;
4) «зеленая революция».

Часть II

11. Выберите три страны, в которых судостроение является отраслью международной специализации. Укажите цифры, под которыми они указаны.

- 1) Япония; 2) Египет; 3) Норвегия; 4) Аргентина; 5) Республика Корея; 6) Словакия

Цифры запишите в бланк ответов в порядке возрастания.

12. Установите соответствие между морским портом и грузом, на транспортировке которого он специализируется.

ПОРТ ГРУЗ

- 1) Тубаран (Бразилия) А) нефть
2) Ричардс-Бей (ЮАР) Б) каменный уголь
3) Рас-Таннура (Саудовская Аравия) В) медная руда
Г) железная руда

13. Определите страну по её краткому описанию.

Эта европейская страна расположена на полуострове. Большинство населения исповедует православие и разговаривает на одном из языков индоевропейской семьи.

Продолжительное жаркое лето способствует развитию субтропического земледелия.

Страна занимает одно из первых мест в мире по тоннажу морского торгового флота.

Итоговый тест по географии (11 класс)

2 вариант

Часть I

1. Форма государственного устройства, при которой территория страны имеет в своем составе самоуправляющиеся государственные образования, называется

1) федерацией; 2) монархией; 3) унитарным государством; 4) республикой

2. Отрицательный естественный прирост населения (– 2 человека на 1 тыс. жителей) характерен для региона

1) Северная Африка; 2) Юго-Западная Азия; 3) Австралия и Океания; 4) Восточная Европа

3. Нефтяная промышленность является отраслью международной специализации Венесуэлы и Нигерии; 2) Бразилии и Индии; 3) Франции и Германии;

4) Польши и Болгарии

4. В какой из перечисленных стран добыча нефти является отраслью специализации?

1) Нигерия; 2) Республика Корея; 3) Эфиопия; 4) Австралия

5. В какой из перечисленных стран ВВП на душу населения наибольший?

1) Бразилия; 2) Индонезия; 3) Польша; 4) Швеция

6. Для какой из перечисленных стран характерна аграрная структура хозяйства?

1) Кувейт; 2) Франция; 3) Польша; 4) Камбоджа

7. Какая из перечисленных стран является крупным производителем и экспортером пшеницы?

1) Индонезия; 2) Нидерланды; 3) Канада; 4) Турция

8. Какое из перечисленных государств находится в Южной Америке?

1) Ливия; 2) Сирия; 3) Сомали; 4) Боливия

9. Нефтяная промышленность является отраслью международной специализации

1) Венесуэлы и Нигерии; 2) Бразилии и Индии; 3) Франции и Германии; 4) Польши и Болгарии

10. К числу «новых индустриальных стран» относится

1) Индия; 2) Малайзия; 3) Япония; 4) Непал

Часть II

11. Расположите страны в порядке возрастания в них естественного прироста населения (на 1 тыс. жителей).

А) Дания; Б) Нигер; В) Бразилия; Г) Австралия

Запишите в виде таблицы получившуюся последовательность букв

1 2 3 4

12. Определите страну по ее краткому описанию.

В июле в этой стране самый разгар зимы. Одна из характерных черт природы – широкое распространение пустынь. Столица – не самый крупный и не самый «старый» ее город. Средняя плотность населения составляет не более двух человек на 1 кв. км. Одним из направлений государственной политики, проводимой с целью устойчивого развития этой страны, является осуществление равномерного расселения населения по всей территории страны

13. Расположите перечисленные страны в порядке возрастания в них уровня урбанизации.

А) Египет; Б) Мексика; В) Эфиопия; Г) Бельгия

Запишите в виде таблицы получившуюся последовательность букв

1 2 3 4

Тесты по географии - 11 класс (итоговый контроль) Вариант I

Часть А

А1 Государство Боливия расположено:

- а) в центральной Африке;
- б) в Северной Америке;
- в) в Южной Америке;
- г) в юго-восточной Азии.

А2 К конституционным монархиям относятся страны:

- а) Франция, Китай, Ирак;
- б) Япония, Норвегия, Великобритания;
- в) Италия, Индия, Канада;
- г) Армения, Латвия, Египет.

А3 Наибольшей численностью пожилых людей (старше 60 лет) отличаются страны:

- а) СНГ;
- б) Западной Европы;
- в) Латинской Америки;
- г) Северной Америки.

А4 Выбрать строку, где все государства обладают богатыми лесными ресурсами:

- а) Россия, Канада, Бразилия;
- б) Бразилия, Япония, Монголия;
- в) Россия, Польша, Китай;
- г) США, Италия, Алжир.

А5 Какая из перечисленных городских агломераций является наиболее крупной по численности населения?

- а) Стамбул;
- б) Лондон;
- в) Пекин;
- г) Мехико.

А6 Главный морской порт Зарубежной Европы - это:

- а) Лондон;
- б) Гамбург;
- в) Роттердам;
- г) Вена.

А7 Показатель высокого уровня экономического развития:

- а) численность населения;
- б) ВВП на душу населения;
- в) плотность населения;
- г) цены на газеты и журналы.

А8 Организация ОПЕК объединяет:

- а) страны Востока;
- б) страны Азии;
- в) страны – экспортеры нефти;
- г) новые индустриальные страны.

А9 Регион – главная «горячая точка» мира:

- а) Европа;
- б) Южная Америка;
- в) Ближний Восток;
- г) Австралия.

А10 Укажите главную отрасль промышленности Зарубежной Европы:

- а) топливная промышленность;
- б) черная металлургия;

- в) машиностроение;
- г) пищевая промышленность.

Часть В

В1 Установите соответствие:

Страна

- 1. Франция;
- 2. Болгария;
- 3. Канада;
- 4. Египет.

Столица

- А. София;
- Б. Оттава;
- В. Каир;
- Г. Париж.

В2 Дополните определение:

«Процесс роста городов и распространения городского образа жизни называют _____»

В3 Какое утверждение об Испании верно:

- а) по форме правления является республикой;
- б) на её территории находится высочайшая вершина Европы;
- в) более половины экономически активного населения заняты в промышленности;
- г) является крупнейшим в мире экспортером цитрусовых культур и оливкового масла.

В4 Установите соответствие:

Страна

Отрасль специализации

- | | |
|-------------|---|
| 1. Алжир; | А. Производство цветных металлов; |
| 2. Замбия; | Б. Производство сельскохозяйственной продукции; |
| 3. Эфиопия. | В. Добыча нефти; |

В5 Выберите из предложенного списка три страны, лидирующие по производству легковых автомобилей:

- А. Бразилия;
- Б. США;
- В. Япония;
- Г. Германия.

Часть С

С1 Определите страну по её краткой характеристики:

«Обладает выгодным экономико-географическим положением, граничит с высокоразвитой страной и имеет выход к двум океанам. Столица – один из самых древних городов Нового Света, на территории которого сохранились очаги древней цивилизации. Имеются крупные запасы руд цветных металлов и нефти. По уровню развития экономики относится к «ключевым» странам».

С2 Объясните, почему во Франции такая большая доля электроэнергии вырабатывается на АЭС?

Тесты по географии - 11 класс (итоговый контроль) Вариант II

Часть А

A1 Найдите ошибку в перечне Африканских стран, не имеющих выхода к океану:

- а) Египет;
- б) Чад;
- в) Мозамбик;
- г) Алжир.

A2 Наибольшее число абсолютных монархий расположено:

- а) в Африке;
- б) в Зарубежной Азии;
- в) в Зарубежной Европе;
- г) в Латинской Америке.

A3 В какой из перечисленных стран доля детей в возрастной структуре населения наибольшая?

- а) Франция;
- б) Эфиопия;
- в) Канада;
- г) Россия.

A4 Наиболее богаты минеральными ресурсами:

- а) Россия, США, Канада, Китай;
- б) Япония, Швейцария, Великобритания;
- в) ЮАР, Германия, Норвегия, ОАЭ;
- г) Китай, Монголия, Турция, Украина.

A5 Укажите самые крупные городские агломерации Зарубежной Европы:

- а) Рурская и Мадридская;
- б) Парижская и Рурская;
- в) Лондонская и Парижская;
- г) Мадридская и Лондонская.

A6 Крупнейшие страны по тоннажу торгового флота мира:

- а) Польша и Япония;
- б) Панама и Либерия;
- в) Греция и Алжир;
- г) Норвегия и Финляндия.

A7 Данные о численности населения Земли получают в результате:

- а) опроса населения;
- б) переписи населения;
- в) анкетирования;
- г) сбора подписей.

A8 Какая из перечисленных стран входит в состав ОПЕК?

- а) Норвегия;
- б) Саудовская Аравия;
- в) Канада;
- г) Казахстан.

A9 Регион – главная «горячая точка» мира:

- а) Южная Америка;
- б) Ближний Восток;
- в) Европа;
- г) Центральная Азия.

A10 Около 1/2 мировой добычи нефти приходится на страны:

- а) Африки и Зарубежной Европы;

- б) Зарубежной Европы и США;
- в) Австралию и Центральной Азии;
- г) Зарубежной Азии и России.

Часть В

В1 Установите соответствие:

Страна	Столица
1. Польша;	А. Пекин;
2. Китай;	Б. Мехико;
3. Мексика;	В. Варшава;
4. Венгрия.	Г. Будапешт.

В2 Дополните определение:

«Крупная форма городского расселения, образующиеся при слиянии агломераций, называется _____»

В3 По карте национального состава населения мира можно определить:

- а) народы и языковые семьи;
- б) Мировые религии;
- в) плотность населения;
- г) городское и сельское население.

В4 Установите соответствие:

- 1. Страны экспортеры нефти;
 - 2. Новые индустриальные страны.
- А. Республика Корея, Сингапур;
Б. Иран, Кувейт, Катар.

В5 Выберите из предложенного списка три страны, лидирующие по добыче природного газа:

- А. Россия;
- Б. США;
- В. Германия;
- Г. Узбекистан.

Часть С

С1 Определите страну по её краткой характеристики:

«Эта древняя страна расположена на архипелаге, входит в первую десятку стран по численности населения. Бедна природными ресурсами, на добывающие отрасли приходится лишь 0,3% ВВП. Страна высокоурбанизирована, в ней насчитывается 12 городов – «миллионеров». Основная отрасль промышленности – многоотраслевое, высокотехнологическое машиностроение, продукция которого преобладает в структуре экспорта страны».

С2 Объясните, почему на долю Атлантического океана приходится 2/3 всех мировых международных природных грузов?

Ключ к тестам по географии – 11 класс. (итоговый контроль)

Вариант 1	Вариант 2
Часть А	
А. 1 – в	А. 1 – б
А. 2 – б	А. 2 – б
А. 3 – б	А. 3 – б
А. 4 – а	А. 4 – а
А. 5 – г	А. 5 – в
А. 6 – в	А. 6 – б
А. 7 – б	А. 7 – б
А. 8 – в	А. 8 – б
А. 9 – в	А. 9 – б
А. 10 – в	А. 10 – г
Часть В	
В. 1 1 – Г, 2 – А, 3 – Б, 4 – В	В. 1 1 – В, 2 – А, 3 – Б, 4 – Г
В. 2 УРБАНИЗАЦИЯ	В. 2 МЕГАПОЛИС
В. 3 г	В. 3 а
В. 4 1 – В, 2 – А, 3 – В	В. 4 1 – Б, 2 – А
В. 5 БВГ	В. 5 АБГ
Часть С	
С. 1 МЕКСИКА	С. 1 Япония
С. 2 произвольный ответ учащегося с обоснованием	С. 2 произвольный ответ учащегося с обоснованием

Примерные контрольные работы по геометрии 11 класс

Контрольная работа 1. Координаты точки и координаты вектора

Вариант 1

1. Найдите координаты вектора \overrightarrow{AB} , если $A(5; -1; 3)$, $B(2; -2; 4)$.
2. Даны векторы $\vec{b}\{3; 1; -2\}$ и $\vec{c}\{1; 4; -3\}$. Найдите $|2\vec{b} - \vec{c}|$.
3. Изобразите систему координат $Oxyz$ и постройте точку $A(1; -2; -4)$. Найдите расстояние от этой точки до координатных плоскостей.

Вариант 2

1. Найдите координаты вектора \overrightarrow{AB} , если $A(6; 3; -2)$, $B(2; 4; -5)$.
2. Даны векторы $\vec{b}\{5; -1; 2\}$ и $\vec{c}\{3; 2; -4\}$. Найдите $|\vec{b} - 2\vec{c}|$.
3. Изобразите систему координат $Oxyz$ и постройте точку $A(-2; -3; 4)$. Найдите расстояние от этой точки до координатных плоскостей.

Контрольная работа 2. Метод координат в пространстве

Вариант 1

1. Даны точки $P(1; 0; 2)$, $H(1; \sqrt{3}; 3)$, $K(-1; 0; 3)$, $M(-1; -1; 3)$. Найдите угол между векторами \overrightarrow{PH} и \overrightarrow{KM} .
2. Найдите скалярное произведение $\vec{b}(\vec{a} - 2\vec{b})$, если $|\vec{a}| = 2$, $|\vec{b}| = 4$, а угол между векторами \vec{a} и \vec{b} равен 135° .
2. Длина ребра куба $ABCD A_1 B_1 C_1 D_1$ равна $2a$, точка P — середина отрезка BC . Найдите:
 - а) расстояние между серединами отрезков $B_1 D_1$ и AP ;
 - б) угол между прямыми $B_1 D_1$ и AP .
4. Дан вектор $\vec{b}\{0; 2; 0\}$. Найдите множество точек M , для которых $\overrightarrow{OM} - \vec{b} = \vec{0}$, если O — начало координат.

Вариант 2

1. Даны точки $E(2; 0; 1)$, $M(3; \sqrt{3}; 1)$, $F(3; 0; -1)$, $K(3; -1; -1)$. Найдите угол между векторами \overrightarrow{EM} и \overrightarrow{KF} .
2. Найдите скалярное произведение $\vec{b}(\vec{a} + \vec{b})$, если $|\vec{a}| = 3$, $|\vec{b}| = 2$, а угол между векторами \vec{a} и \vec{b} равен 150° .
3. Длина ребра куба $ABCD A_1 B_1 C_1 D_1$ равна $4a$, точка P — середина отрезка DC . Найдите:
 - а) расстояние между серединами отрезков $A_1 C_1$ и AP ;
 - б) угол между прямыми $A_1 C_1$ и AP .
4. Дан вектор $\vec{b}\{0; 0; -5\}$. Найдите множество точек M , для которых $\overrightarrow{OM} \cdot \vec{b} = 0$, если O — начало координат.

Контрольная работа 3. Цилиндр, конус и шар

Вариант 1

1. Осевое сечение цилиндра — квадрат, площадь основания цилиндра равна $16\pi \text{ см}^2$. Найдите площадь полной поверхности цилиндра.
2. Высота конуса равна 6 см, угол при вершине осевого сечения равен 120° . Найдите:
 - а) площадь сечения конуса плоскостью, проходящей через две образующие, угол между которыми равен 30° ;
 - б) площадь боковой поверхности конуса.
3. Диаметр шара равен $2m$. Через конец диаметра проведена плоскость под углом 45° к нему. Найдите длину линии пересечения сферы этой плоскостью.

Вариант 2

1. Осевое сечение цилиндра — квадрат, диагональ которого равна 4 см. Найдите площадь полной поверхности цилиндра.
2. Радиус основания конуса равен 6 см, а образующая наклонена к плоскости основания под углом 30° . Найдите:
 - а) площадь сечения конуса плоскостью, проходящей через две образующие, угол между которыми равен 60° ;
 - б) площадь боковой поверхности конуса.

3. Диаметр шара равен $4m$. Через конец диаметра проведена плоскость под углом 30° к нему. Найдите площадь сечения шара этой плоскостью.

Контрольная работа 4. Объемы тел

Вариант 1

1. В правильной треугольной пирамиде боковые ребра наклонены к основанию под углом 60° , длина бокового ребра 8 см. Найдите объем пирамиды.
2. В конусе через его вершину под углом φ к плоскости основания проведена плоскость, отсекающая от окружности дугу в 2α . Радиус основания конуса равен R . Найдите объем конуса.
3. В пирамиде из задачи 1 найдите расстояние между ребрами, лежащими на скрещивающихся прямых.

Вариант 2

1. В правильной треугольной пирамиде плоский угол при вершине равен 60° , длина бокового ребра 4 см. Найдите объем пирамиды.
2. В конусе через его вершину под углом φ к плоскости основания проведена плоскость, отсекающая от окружности основания дугу в α . Высота конуса равна h . Найдите объем конуса.
3. В пирамиде из задачи 1 найдите расстояние между скрещивающимися ребрами.

Контрольная работа 5. Объем шара и площадь сферы

Вариант 1

1. На расстоянии 8 см от центра шара проведено сечение, диаметр которого равен 12 см. Найдите площадь поверхности и объем шара.
2. Диаметр шара равен высоте конуса, образующая которого составляет с плоскостью основания угол, равный 60° . Найдите отношение объемов конуса и шара.
3. Объем цилиндра равен $96\pi\text{см}^2$, площадь его осевого сечения равна 48см^2 . Найдите площадь сферы, описанной около цилиндра.

Вариант 2

1. Диаметр сечения шара, удаленного от центра шара на 12 см, равен 10 см. Найдите площадь поверхности и объем шара.
2. Диаметр шара равен высоте конуса, образующая которого составляет с плоскостью основания угол, равный 30° . Найдите отношение объемов конуса и шара.
3. Диаметр шара равен высоте цилиндра, осевое сечение которого квадрат. Найдите отношение объемов цилиндра и шара.

Контрольная работа 6 (итоговая)

Вариант 1

1. В правильной четырехугольной пирамиде $MABCD$ сторона основания равна 6, а боковое ребро - 5. Найдите:
 - а) площадь боковой поверхности пирамиды;
 - б) объем пирамиды;
 - в) угол наклона боковой грани к плоскости основания;
 - г) скалярное произведение векторов $(\vec{AD} + \vec{AB}) \cdot \vec{AM}$;
 - д) площадь описанной около пирамиды сферы;
 - е) угол между BD и плоскостью DMC .

Вариант 2

1. В правильной четырехугольной пирамиде $MABCD$ боковое ребро равно 5 и наклонено к плоскости основания под углом 60° . Найдите:
 - а) площадь боковой поверхности пирамиды;
 - б) объем пирамиды;
 - в) угол между противоположными боковыми гранями;
 - г) скалярное произведение векторов $(\vec{MA} + \vec{MC}) \cdot \vec{ME}$;
 - д) площадь описанной около пирамиды сферы;
 - е) угол между боковым ребром AM и плоскостью DMC



Spotlight

Test Booklet

Virginia Evans
Jenny Dooley
Olga Afanasyeva
Irina Mikheeva

11



Express Publishing



PROSVESHCHENIYE
PUBLISHERS

Английский в фокусе



АНГЛИЙСКИЙ ЯЗЫК

Контрольные задания

11 класс

Пособие для учащихся
общеобразовательных учреждений

Москва
Express Publishing
«Просвещение»
2010

УДК 373.167.1:811.111
ББК 81.2Англ-922
А64

Серия «Английский в фокусе» основана в 2006 году.

Авторы: О.В. Афанасьева, Дж. Дули, И.В. Михеева, В. Эванс
Authors: Virginia Evans, Jenny Dooley, Olga Afanasyeva, Irina Mikheeva

Acknowledgements

Authors' Acknowledgements

We would like to thank all the staff at Express Publishing who have contributed their skills to producing this book. Thanks are due in particular to: Meryl Phillips (Editor-in-Chief); Julie Rich (senior editor); Nina Peters and Rianna Diamond (editorial assistants); Alex Barton (senior production controller) and the Express Publishing design team. We would also like to thank those institutions and teachers who piloted the manuscript, and whose comments and feedback were invaluable in the production of the book.

Colour Illustrations: Pan, Stone.

While every effort has been made to trace all the copyright holders, if any have been inadvertently overlooked the publishers will be pleased to make the necessary arrangements at the first opportunity.

Учебное издание

Серия «Английский в фокусе»

Афанасьева Ольга Васильевна

Дули Дженни

Михеева Ирина Владимировна

Эванс Вирджиния

Английский язык

Контрольные задания

11 класс

Пособие для учащихся общеобразовательных учреждений

Центр группы германских языков

Руководитель Центра *В.В. Копылова*

Зам. руководителя Центра по проектам *И.Н. Темнова*

Руководитель проекта *Ю.А. Смирнов*

Выпускающий редактор *М.А. Семичев*


Редактор *С.Ю. Денисова*

Корректор *Н.Д. Цухай*

Налоговая льгота — Общероссийский классификатор продукции ОК 005-093 - 953000. Изд.лиц. Серия ИД № 05824 от 12.09.01. Подписано в печать 24.06.10. Формат 60х90/8. Бумага офсетная. Гарнитура Прагматика. Печать офсетная. Уч.-изд. л. 5,78. Доп. тираж 10 000 экз. Заказ № 3233.

Открытое акционерное общество «Издательство «Просвещение». 127521, Москва, 3-й проезд Марьиной рощи, 41.

Express Publishing. Liberty House, New Greenham Park, Newbury, Berkshire RG19 6HW Tel.: (0044) 1635 817 363 Fax: (0044) 1635 817 463 e-mail: inquiries@expresspublishing.co.uk <http://www.expresspublishing.co.uk>

Отпечатано в полном соответствии с качеством предоставленных издательством материалов в ОАО «Тверской ордена Трудового Красного Знамени полиграфкомбинат детской литературы им. 50-летия СССР». 170040, г. Тверь, проспект 50 лет Октября, 46. 

ISBN 978-5-09-021175-8

© Express Publishing, 2010

© Издательство «Просвещение», 2010
Все права защищены

Contents

Entry Test	p. 5
TEST 1	(Module 1)	p. 10
TEST 2	(Module 2)	p. 14
TEST 3	(Module 3)	p. 18
TEST 4	(Module 4)	p. 22
Mid-Year Test	(Modules 1–4)	p. 26
TEST 5	(Module 5)	p. 31
TEST 6	(Module 6)	p. 35
TEST 7	(Module 7)	p. 39
TEST 8	(Module 8)	p. 43
Exit Test	(Modules 1–8)	p. 48
Key to Tests & Tapescripts	p. 53

NAME: DATE:
 CLASS: MARK: 100
 (Time: 80 minutes)

Choose the correct item.

- 1 I'll these songs onto a CD and give you a copy.
 A keep B edit C burn
- 2 Stephen talk to his teacher if he's having problems with the assignment.
 A has B ought C should
- 3 Mum for her car keys for the last hour, and she still can't find them.
 A was looking B has been looking
 C is looking
- 4 Sophia never the car for short distances; she prefers walking.
 A catches B takes C travels
- 5 It doesn't matter if you lose the game; just do you can.
 A the better B best C the best
- 6 Lydia is thinking of trying a new sport, so she might take tennis.
 A up B in C over
- 7 Oliver wishes he his house earlier; then he wouldn't be stuck in traffic now.
 A left B had left C would leave
- 8 This meal by a professional chef.
 A prepared B was prepared
 C had prepared
- 9 Feel free to use my dictionary to look any words you don't know.
 A up B out C in
- 10 What did John to you that you're so upset?
 A say B ask C tell
- 11 By the time they got to the theatre, the play
 A would already start
 B had already started
 C had already been starting
- 12 Andrew spends most of his free time the Net.
 A surfing B hanging out
 C chatting
- 13 Jill is very proud her son because he got top marks in all his exams.
 A with B about C of
- 14 Harry is a very easy-going person and gets well with everyone in his class.
 A by B around C on
- 15 Nathan asked Ian if his car for a few hours.
 A could he borrow
 B he could borrow
 C he can borrow
- 16 Evelyn is the shortest student in her class, so her classmates are always picking her.
 A at B on C in
- 17 A simple way to energy at home is to turn off the lights when you leave a room.
 A save B protect C store
- 18 I'm sorry I took your bag; I mistook it mine.
 A for B over C with
- 19 If I you, I would book a table before going to the new Thai restaurant.
 A had been B would be C were

- 20 Do you know what time the next train ?
A does leave B leaves C will leave
- 21 Lucy has decided Law at university.
A to study B studying C she studies
- 22 Be careful! You off the ladder.
A are falling B would fall
C are going to fall
- 23 The school rules clearly state that we
leave the school grounds without permission
from a teacher.
A had better not
B might not
C must not
- 24 Julie to fix her computer for two hours
before she decided to call a technician.
A was trying B had been trying
C has been trying
- 25 Having two jobs had become too exhausting
for Daniel, so he gave one of them
A up B off C away
- 26 Juan prefers watching English films without
reading the Spanish, so that he can
practise his English.
A plots B subtitles C headings
- 27 Where on holiday last summer?
A had you gone
B have you been
C did you go
- 28 Helen said she in two weeks' time.
A has left B had been leaving
C would be leaving
- 29 Will you drive me to the airport if you
enough time tomorrow?
A are having B have C will have
- 30 The visitors on a tour of the city's major
sights.
A will be taken
B will have taken
C will take
- 31 George trouble with his car these days,
so he uses the bus to go to work.
A is having B has C had
- 32 Alan likes extreme sports, but I wouldn't say
he's crazy them.
A about B with C in
- 33 Don't worry, the painters painting your
house by the time you're ready to move in.
A are finishing B will have finished
C are going to finish
- 34 David can't speak to you right now; he's
the phone, talking to his mother.
A in B at C on
- 35 Can you believe it started raining while we
..... in the sea?
A had swum B have been swimming
C were swimming
- 36 If Martha to Jenny, she would have
forgiven her.
A apologised B had apologised
C would apologise
- 37 I heard this tune on the radio this
morning, and I've been humming it all day.
A catchy B predictable
C pointless
- 38 I'm so glad I ran Joshua the other day;
I hadn't seen him for ages!
A to B onto C into
- 39 Can you turn that music down? It's really
starting to get on my !
A neck B nerves C shoulders
- 40 Julie play the guitar very well yet; she's
only had four lessons.
A can't B mustn't C shouldn't
- 41 Can we have something to eat, please? My
tummy is
A moving B rumbling C starving

- 42 Leslie and Susan yet. Should we leave without them?
A hadn't arrived
B didn't arrive
C haven't arrived
- 43 John doesn't let his cat out of the house; he's afraid it lost.
A to get B is getting C will get
- 44 This time next week we ourselves at a luxurious hotel in Hawaii.
A will have enjoyed
B are enjoying
C will be enjoying
- 45 If only my school so far from my house! Then I wouldn't have to get up so early to get there.
A weren't B hadn't been
C isn't
- 46 Wendy didn't start cleaning up after the party until her last guest
A had been going
B went
C had gone
- 47 Mr Williams is the only one of our teachers tells jokes during the lesson.
A whose B which C that
- 48 Maxwell is thinking of a bigger house, as he needs more space.
A employing B renting C hiring
- 49 My aunt never misses her favourite daytime soap
A musical B opera
C entertainment
- 50 Alex couldn't find his glasses and he asked me if I knew where
A were they B they were C are they
- 51 Jane needs to see a doctor because she has been suffering headaches lately.
A from B of C about
- 52 George to be the best student in the school.
A is said B said C has said
- 53 Don't use these eggs! They are
A rotten B bitter C sour
- 54 Let's order some dessert. I some chocolate cake.
A have B will have
C going to have
- 55 These jeans are too You need a smaller size.
A lost B lose C loose
- 56 Has Henry found a way to deal his problem?
A about B to C with
- 57 Garry is so that very few people trust what he says.
A selfish B jealous C dishonest
- 58 What when he heard the good news?
A had Tom said B was Tom saying
C did Tom say
- 59 A cold glass of water is more refreshing a glass of cola.
A than B from C to
- 60 Tonia is really interested photography and is planning to take classes.
A in B at C for
- 61 Of all the household , ironing is my least favourite.
A jobs B chores C sprees
- 62 The children are really looking forward on holiday abroad.
A to go B to going C going
- 63 Lisa hasn't called me three weeks. I hope she is alright.
A so far B since C for

- 64 Frank told Jenny the dog for a walk, but she didn't have time.
A to take B take C she took
- 65 I for my MP3 player. Do you know where it is?
A am going to look B have looked
C am looking
- 66 Andrew looks his older brother and wants to be like him when he grows up.
A down on B up to C up with
- 67 Some ways to help waste include buying products with as little packaging as possible and recycling.
A eliminate B congest C release
- 68 The Smiths prefer taking holidays, because it saves them the trouble of making all the arrangements themselves.
A package B packing C pack
- 69 I the report by Tuesday. Do you want me to email it to you then?
A be finished B have finished
C will have finished
- 70 Alex isn't really keen video games; we'd better get him something else for his birthday.
A on B at C in
- 71 Evelyn is lucky friends who love her so much.
A she is having B to have C having
- 72 Little Nathan can't sleep at someone else's house unless he his own pillow with him.
A takes B will take C is taking
- 73 People say that the train is the safest form of
A tour B transport C transfer
- 74 The printer isn't working because there's some paper in it.
A cracked B jammed C charged
- 75 Chris keeps himself fit by taking exercise.
A regular B well-balanced
C natural
- 76 Films like *Kung Fu Panda* and *Shrek* are more suitable for younger
A members B spectators C audiences
- 77 The number of animal and plant species that are threat of extinction is growing every year.
A in B at C under
- 78 Trudy in the garden all day today, and her clothes are dirty.
A has been working B was working
C had been working
- 79 Liam the opening of the new art gallery and met many famous artists there.
A participated B attended C watched
- 80 Janet can't help presents for her baby nephew all the time; she absolutely adores him!
A buy B to buying C buying

Writing

You have received a letter from your English-speaking pen-friend Bill who writes:

... I am thinking about going away on a volunteer project for part of my gap year. Didn't you do this last year? Where did you go exactly? I found an interesting project in Africa that is in need of volunteers. I would have to pay my own travel expenses and find accommodation, so I will have to raise some money first. Do you have any suggestions on where I should look?

Please, write me back with any ideas. Here is my new address:

5 Portland Square, London, W1K 7TN

Write a letter to Bill. In your letter

- answer his questions
- ask 3 questions about his volunteer project

Write 100–140 words.

.....

.....

.....

.....

.....

.....

NAME:	DATE:
CLASS:	MARK: <u>100</u>
(Time: 80 minutes)	

Vocabulary

A Underline the correct item.

- | | |
|---|--|
| <ol style="list-style-type: none"> 1 Although Patrick works long hours, his family still takes/remains priority over his work. 2 Mary rarely agrees/approves with her friend's views, but this doesn't affect their friendship. 3 The swarm/flock of bees that had gathered around us at the park spoiled our picnic. 4 Tony is of Italian generation/origin, but he grew up in England. 5 As a teenager, Stella had a strange taste in clothes, so she was picked on/brought up quite often. | <ol style="list-style-type: none"> 6 Instead of wasting/removing paper, why don't you use both sides of the page to write on? 7 Jane and George got married in the States, so many of their ancestors/relatives from Scotland found it difficult to be there for the wedding. 8 Chris strongly objects/refuses to going out with his younger sister and her friends. 9 Working from home was a concept/policy that John wasn't really familiar with. |
|---|--|

(Marks: $\frac{\quad}{9 \times 1}$)

B Fill in the correct word/phrase. There are three answers you do not need to use.

- unheard of • extended • envious of • noble • devoted • black sheep • immediate
• household name

- | | |
|--|--|
| <ol style="list-style-type: none"> 10 Janet has always been her younger sister because she thinks that their parents pay more attention to her. 11 Mr and Mrs Outtridge are extremely parents who will do anything to keep their children safe and happy. 12 Not having dinner together is in my family; all of us always eat together in the evenings. | <ol style="list-style-type: none"> 13 The new singer has become a He's on TV every day and most teenagers in the country have bought his new CD. 14 They wanted to have a very small and quiet wedding, so they only invited members of their families and very few friends. |
|--|--|

(Marks: $\frac{\quad}{5 \times 2}$)

Grammar

C Put the verbs in brackets into the correct present form.

e.g. A: What time *does the film start* (film/start)?

B: I think it *has already started* (already/start), let me check.

15 A: (you/know) if there's a problem between Cynthia and Kelly?

B: No, but I (think) of asking Cynthia about it.

16 A: I (not/call) Helen for ages. I wonder how she is.

B: Well, I know she (stay) in town this week, so maybe you two can meet while she's here.

- 17 A: What (do)? Your face is all red and you look really upset!
 B: I (just/have) another fight with Tom because he used my laptop without asking me again.
- 18 A: Adam (always/want) to be part of a large family.
 B: What (you/talk) about? I know for a fact that he loved being an only child!
- 19 A: Don't you think that Patty (get) to be more and more of a busybody these days?
 B: Yes, I do. Someone (need) to tell her to stop interfering in things that aren't her concern!

(Marks: $\frac{\quad}{10}$)
 5x2

D Underline the correct verb form.

- 20 By the time we arrive at the theatre, the play **will start/will have started**.
- 21 I'm sure Harry is **going to forgive/will forgive** you when he hears your side of the story.
- 22 Watch out! You are **crashing/are going to crash** into that tree!
- 23 Although Tracy and Stephen aren't speaking to each other these days, they're **due to/bound to** become friends again; they've known one another too long to ruin their friendship.
- 24 This time next Monday John **will be driving/is about to drive** his brand-new car.

(Marks: $\frac{\quad}{10}$)
 5x2

E Put the verbs in brackets into the *past simple*, *past continuous*, *past perfect* or *past perfect continuous*.

- 25 Linda (try) to find a present for her mum for over an hour before she (finally/see) something nice to buy her.
- 26 William (already/hear) the news when I (call) to tell him.
- 27 While Emma (do) her homework, her brother (play) music loudly, and she couldn't concentrate.
- 28 Nathan (come) across a photo of his great-grandfather as he (look) through some old things.
- 29 Helen (be) exhausted because she (jog) for two hours.

(Marks: $\frac{\quad}{10}$)
 5x2

F Underline the correct item.

- 30 Jeremy **hasn't got used to living/didn't used to live** away from home yet, as he's only been studying abroad for two months.
- 31 When James was younger, he **used to like/would like** listening to rock music, but now he isn't really interested in it.
- 32 Jonathan **gets used to getting up/is used to getting up** early, so he doesn't mind that his new job starts at 7:00 am.
- 33 When he was little, John **would always ask/was always used to asking** his parents to get him a dog for his birthday, but they never did.

(Marks: $\frac{\quad}{8}$)
 4x2

Everyday English

G Choose the correct response.

- | | | |
|--|-------|--|
| 34 Are you doing anything tonight? | | A I can manage, thanks. |
| 35 I'm really angry about all this litter
your children dropped in my garden. | | B I wouldn't miss it for the
world! |
| 36 Could I have a quick word with you? | | C Nothing special. Why? |
| 37 Would you like me to help you with that? | | D Sure, go ahead. |
| 38 Will you be able to make it to Jan's party? | | E It won't happen again. |

Reading

(Marks:
5x2 10)

H You are going to read a magazine article in which four people talk about their neighbours. For questions 39–44, choose from the people A–D. A person may be chosen more than once.

A ALEX

They say "good fences make good neighbours", but this doesn't apply in Mrs Beasley's case. Edwina Beasley has managed to find a way of sticking her busybody nose into my business, though I barely speak a word to her when she starts asking me personal things. She's even taken it upon herself to find me a wife! Imagine my shock, when she knocked on my door last Sunday, in the company of a woman I'd never seen before and told me: "This is Mary Allen, dear. I'm sure you two have a lot in common, so I'll let you get to know each other." And then she left, almost certain that Mary Allen and I will name our first child after her!

C LUCY

The truth is I grew up to believe that our neighbours were also our friends, all of us sharing our joys and sorrows as they presented themselves in our small but closely-knit community. Unfortunately, this was not the case in the big city I moved to. I realised that trying to be friends with your neighbours and be there for them in times of need was not always welcome when my next-door neighbour told me to mind my own business and stop trying to control other people's lives. All I had done was knock on her door to see if she was alright on a night I'd heard her crying out loudly!

B HELEN

Don't get me wrong, I love animals. Be it feathered, furry, two-legged or crawling, I simply adore all creatures. Except one: Mr Watson's poodle, Lulu. Though Mr Watson is a great neighbour, Lulu gets on my nerves so much that I'm seriously thinking of kidnapping her and secretly replacing her with a more tolerable look-alike. Not only does Lulu steal my newspaper every morning, she is also very selective with my friends. Whenever I have friends over that she doesn't like, she will stand outside my door barking or howling for hours if Mr Watson isn't home to come and pick her up. I know you're supposed to "love thy neighbour", but do you have to love his dog too?

D CHRIS

I know you can't really choose your neighbours, but I thought that I had chosen the right ones when I decided to move to a nice, peaceful street where mostly elderly people resided. What I hadn't thought of was that these wonderful, friendly people, who mostly kept to themselves, had children and noisy grandchildren who visited on Sunday mornings. Worst of all, what I didn't know was that the same, seemingly quiet senior citizens would be having band practice every Saturday morning in the house right next to mine. I'm really having second thoughts about this neighbourhood!

Which person

- | | | | |
|---|-------|--|-------|
| 39 was misunderstood by a neighbour? | | 42 has a neighbour who interferes in
their social life? | |
| 40 seems more likely to move somewhere
else? | | 43 got something different to what they
expected? | |
| 41 has a problem which is not directly
related to their neighbour? | | 44 had to get used to a new reality? | |

(Marks:
6x2 12)

Writing

I You have read the following in a popular magazine:

WRITE & WIN!

Send us a description of the teacher you remember most from primary school.

Explain why you remember him/her so well.

The winning entry wins a brand-new iPod®!

Write your description for the competition (120–180 words). You may use the plan below to help you.

Para 1

- name and when/where/how you met

Para 2

- physical appearance

Para 3

- personality/interests/achievements

Para 4

- why you still remember this teacher

.....

.....

.....

.....

.....

.....

(Marks: $\frac{\quad}{15}$)

Listening

J You will hear Donna Lowdon talking about her childhood. For questions 45–50, complete the sentences.

GROWING PAINS

Donna has 45) siblings.

On a school day, Donna had to get up at 46)

There weren't many 47) between the children in Donna's family. The children became very noisy around 48) These days, Donna and her siblings usually meet at 49) and 50)

(Marks: $\frac{\quad}{6 \times 1}$)

NAME:	DATE:
CLASS:	MARK: <u>100</u>
(Time: 80 minutes)	

Vocabulary

A Choose the correct word for each sentence. An example is given.

e.g. effect

influence

- a) Joe's older sister is a good *influence* on him; she helps him make the right decisions.
 b) His constant lying is having a terrible *effect* on their friendship.

1 denies

regrets

- a) Even though the teacher caught Penny cheating, she still it.
 b) John his decision to leave school early and work at his father's shop.

2 missing

losing

- a) I have such a heavy work load! I feel like I'm control!
 b) Brenda has been her friends terribly ever since she changed schools.

3 harm

hurt

- a) Stephen needs to apologise to Kate because he's really her feelings.
 b) Not eating properly and getting too little sleep can eventually your health.

4 alone

lonely

- a) Jane gets a bit at times living on her own.
 b) Kelly was in the house, as everyone else had gone to the cinema.

5 on

down

- a) It was pouring outside, so she put her raincoat.
 b) Jeff will lose all his friends if he continues to put them

6 minimal

concentrated

- a) Henry does his bit for the environment by buying goods that use packaging.
 b) Why buy a big box of washing powder when you can choose one that comes in form?

(Marks: 12)
 6x2

B Fill in the correct word/phrase. There are two answers you do not need to use.

- rummaged • volunteered • confidential • essential • cope • strain • sighed
- shrugged • bewildered • fit in • put up • obedient • stammered • put off

- 7 Joe tried to with the other students in his class by wearing the same style of clothes as they did.
 8 Janice her shoulders, unable to answer the teacher's question.
 9 Betty through her backpack searching for her iPod®.
 10 Don't worry, the conversation between you and the student counsellor is
 11 Ruby had to the dinner party for another day, as she had too much work to do.
 12 Mark with relief when he realised that nobody had been hurt in the accident.

- 13 Students feel the of exams towards the end of the school year.
- 14 Exercising three times a week is for good health.
- 15 Jane went to see the school's counsellor because she couldn't with all the stress the exams were causing her.
- 16 Joseph to work for an environmental organisation.
- 17 Susan hadn't expected John to be so angry with the news, and she was truly by his reaction.
- 18 Mrs Thomson's children are very; they never argue with their parents, and they never cause any trouble.

(Marks: $\frac{\quad}{24}$)
12x2

Grammar

- C Complete the second sentence so that it means the same as the first. Use the word in bold. Use two to five words.

- 19 Mary's brother plays football professionally, so she's met many famous footballers.
whose Mary, football player, has met many famous footballers.
- 20 That church over there is where my parents got married.
which That's my parents got married.
- 21 Chris ran into Mr Potter, the man that owns the local bookshop.
who Chris ran into Mr Potter, of the local bookshop.
- 22 I borrowed a coat from Jenny and it was very warm.
lent The coat was very warm.
- 23 George is driving a car that cost him a lot of money.
paid George is driving a car for a lot of money.
- 24 Pat and Sue met at a café which is next to the lake.
where The café Sue is next to the lake.

(Marks: $\frac{\quad}{12}$)
6x2

- D Underline the correct item.

- | | |
|--|--|
| <p>25 Richard is studying hard for getting/to get good marks in all his exams.</p> <p>26 Mr Roberts wanted to see Sam with a view/ with the aim to discussing his behaviour in class.</p> <p>27 Lily left a note for James so as/so that to remind him about his dentist's appointment.</p> <p>28 Ann couldn't sleep because of/because she was feeling stressed out.</p> <p>29 Give Nathan your phone number again due to/ in case he's lost it.</p> | <p>30 The test had so/such difficult questions that nobody could answer them.</p> <p>31 Alex came home late due to/since the fact that his teacher had asked him to stay behind after school.</p> <p>32 Perhaps you could talk to someone about your problem, so that/in order you can get it off your chest.</p> <p>33 Brian has such/so many problems that he doesn't know which to deal with first.</p> |
|--|--|

(Marks: $\frac{\quad}{9}$)
9x1

Everyday English

E Complete the exchanges using the phrases below.

- Well, I could be better. • Well, suit yourself! • All right, just this once.
- Sure. I suppose we could. • It's not a big deal.

- 34 A: I'm really sorry I scratched your CD.
B:
- 35 A: Can you help me with my homework?
B:
- 36 A: Are you alright? You don't look very well.
B:

- 37 A: You don't need to drive me to the shops.
I'll take the bus.
B:
- 38 A: Let's go see the football game. It might be fun!
B:

(Marks: $\frac{\quad}{5 \times 2}$ 10)

Reading

F Read the text and mark the statements 39–44 as *T* (true), *F* (false), or *DS* (doesn't say).

The Lowdown on Bullies!

At some point in our lives many of us will have to deal with a bully. Yet bullies are not all the same. To be able to handle such a threat, it is important to know what kind of person you are dealing with.

The most dangerous and common bully is the aggressive one. Aggressive bullies use the fear of violence to control others. Unfortunately, it doesn't stop there. They are known to quickly lose their temper and harm their victims without ever feeling sorry for them. When faced with such a person, immediately tell a parent or teacher. Furthermore, stay in public places and amongst others for safety. Some people even learn self-defence to protect themselves against this kind of bully. However, violence is not the answer, as it leads to even more violence.

Next, are the verbal bullies. They attack with words and are only happy when others feel hurt. So when an unkind joke is made, show as little reaction as possible and just walk away. Remember, you cannot talk sense to an unreasonable person. And, above all, never make jokes about yourself to prove that nothing can hurt you. This will only encourage them.

Last, is the computer bully. The best way to deal with this menace is by deleting their messages. Do not read anything they write and never send a reply. When faced with such a person, it is wise to seriously consider a change of email address.

Keep in mind that bullies are simply people who envy the talents of their victims. The only way they can feel powerful is by putting others down. Therefore, never listen to anything they have to say!

- 39 Aggressive bullies later regret hurting someone.
- 40 When dealing with an aggressive bully, seek the help of an adult.
- 41 Humour will keep verbal bullies away.
- 42 One way to deal with computer bullies is to report them to the police.

- 43 Computer bullies use very advanced technology.
- 44 Bullies are jealous of what other people are good at.

(Marks: $\frac{\quad}{6 \times 2}$ 12)

Writing

- G You have just received an email from a friend you haven't heard from for a long time. Write a reply to your friend, giving him/her your news and asking him/her to visit you for the summer (120–180 words). You may use the plan below to help you write your email.

Para 1	• opening remarks
Para 2	• give your news
Para 3	• invite your friend/tell him/her what things you can do during his/her visit
Para 4	• closing remarks

.....

.....

.....

.....

.....

.....

.....

(Marks: $\frac{\quad}{15}$)

Listening

- H Listen to a radio interview with some teens talking about ways they've helped friends in trouble. Match the speakers with the statements A–G below. There is one extra statement.

- | | | |
|--------------|-------|--|
| 45 Speaker 1 | | A I'm always ready to protect my friend. |
| 46 Speaker 2 | | B I like sharing my friend's interests. |
| 47 Speaker 3 | | C A little help is often all that is needed. |
| 48 Speaker 4 | | D I want to help my friend with her family problems. |
| 49 Speaker 5 | | E My friends always come to me for help. |
| 50 Speaker 6 | | F I'm willing to make sacrifices for my friend. |
| | | G I encourage my friend to be honest. |

(Marks: $\frac{\quad}{6 \times 1}$)

NAME:	DATE:
CLASS:	MARK: <u>100</u>
(Time: 80 minutes)	

Vocabulary

A Choose the correct word/phrase.

- | | |
|---|---|
| <p>1 When Maria's father got a new job in the States, the family had to leave their and move abroad.
A harbour B gateway C homeland</p> <p>2 Don't throw the batteries away, they're
A disposable B rechargeable C achievable</p> <p>3 Helen was hungry as she hadn't eaten all day.
A timidly B ravenously C earnestly</p> <p>4 Animal rights organisations work to prevent towards animals.
A cruelty B offence C kidnap</p> <p>5 It is important that students do not the school rules.
A violate B abolish C reject</p> | <p>6 I won't impoliteness in my class! I will be informing the headteacher about your behaviour.
A offend B defend C tolerate</p> <p>7 Suzanne was holding her ticket, hoping that this time she had the right numbers which would make her rich beyond her wildest dreams.
A lottery B winnings C scam</p> <p>8 As Cindy was walking through the park, a stranger her handbag and ran away.
A mugged B grabbed C burgled</p> <p>9 Don't be so timid; you need to for your right to express yourself freely.
A stand up B keep up C face up</p> |
|---|---|

(Marks: 18
9x2)

B Underline the correct item.

- | | |
|---|---|
| <p>10 It took Jessica a few minutes to <u>identify/realise</u> that someone was trying to break into her house.</p> <p>11 When Sarah saw that her wallet was missing, she thought that a <u>pickpocket/burglar</u> must have taken it from her bag on the bus.</p> <p>12 Morris found it difficult to <u>deal/face</u> with the fact that the police had arrested his son for shoplifting.</p> <p>13 Weren't there any <u>suspects/witnesses</u> who can tell us how the accident happened?</p> <p>14 The police were sure that Robert was keeping something <u>away/back</u> about the crime, so they called him in for questioning again.</p> | <p>15 Can you please stop <u>muttering/growling</u> and speak louder so that we can all hear you?</p> <p>16 I was shocked to hear that my next-door neighbour was one of the <u>fraudsters/culprits</u> involved in the bank robbery.</p> <p>17 As there was no evidence to prove his innocence, the man had to <u>accept/confess</u> to the crime he was accused of.</p> <p>18 My <u>would-be/so-called</u> friends have been telling lies behind my back.</p> |
|---|---|

(Marks: 9
9x1)

Grammar

C Put the verbs in brackets into the *infinitive*, *-ing* form, or *infinitive without to*.

- | | |
|---|--|
| <p>19 She keeps (tell) everyone that she's innocent, but no one believes her.</p> <p>20 You must (share) any knowledge you have of the theft with the police.</p> <p>21 Dad's promised (take) us on a visit to the Statue of Liberty tomorrow.</p> <p>22 The judge made Alex (pay) a fine for exceeding the speed limit.</p> <p>23 In many countries it's illegal..... (drive) under the age of seventeen.</p> <p>24 There's no point in (deny) that you stole the jewellery; you were caught red-handed!</p> | <p>25 Do you think this lawyer is experienced enough (take on) Robert's case?</p> <p>26 The judge will not let any photographers or members of the press (be) present at the famous actor's trial.</p> <p>27 Mike was found guilty of (vandalise) his neighbour's property.</p> <p>28 Can you imagine (spend) the rest of your life in prison?</p> |
|---|--|

(Marks: $\frac{\quad}{20}$)
10x2

D Put the verbs in brackets into the *infinitive* or *-ing* form.

- | | |
|--|---|
| <p>29 The thieves got in through the window which Sheila had forgotten (lock).</p> <p>30 You'd better stop (watch) so many crime films; you're beginning to look at other people suspiciously!</p> <p>31 Louisa will always remember (solve) her first case as a police detective.</p> | <p>32 The robbers tried (escape) from the bank, but the police had already surrounded the building.</p> <p>33 The judge examined the evidence carefully and then went on (announce) his decision.</p> |
|--|---|

(Marks: $\frac{\quad}{10}$)
5x2

Everyday English

E Choose the correct response.

- | | |
|--|---|
| <p>34 I'm so sorry, I broke your window.</p> <p>35 The police have caught the kidnappers and returned the child to his parents.</p> <p>36 A 12-year-old was responsible for the vandalism.</p> <p>37 I'm going to apologise to Jenny for losing her book.</p> <p>38 I can't believe you stole my newspaper again!</p> | <p>A That's shocking!</p> <p>B I'm sorry. I won't do it again.</p> <p>C So you should.</p> <p>D Thank goodness, that's over!</p> <p>E No problem. Apology accepted!</p> |
|--|---|

(Marks: $\frac{\quad}{10}$)
5x2

Reading

F Match the texts 39–44 with the headings A–G. Use each heading only once. There is one extra heading.

A **KEEPING THE YOUNG SAFE**D **DON'T BE DECEIVED**B **PROTECT YOUR FRIENDS**E **SAFETY FOR EVERYONE**F **REAL-LIFE LEARNING**C **SUPPORT FOR THE ELDERLY**G **KEEP YOUR EYES OPEN**

39

Neighbourhood Watch is one of the most successful crime prevention programmes ever. It was first set up in the UK in 1982. The scheme encourages neighbours in specific areas to work together by watching each other's properties and raising an alarm when they notice anything suspicious. Since the scheme began, crime has reduced dramatically. Today, Neighbourhood Watch includes 10 million residents, making it the largest voluntary organisation in the UK.

40

The **Help the Aged** charity began in 1961 and is now a leading international charity for the elderly. The focus of the charity is to help senior citizens and ensure they do not suffer from poverty and neglect. They also offer a free home security service for all older people in the country. For this purpose, the charity raises money through its 370 charity shops all over the UK that sell second-hand items.

41

The **Suzy Lamplugh Trust** was established in 1986 and has grown considerably over the past twenty years. The purpose of the trust has always been to promote personal protection. The trust offers advice and guidance on how to stay away from aggressive incidents and avoid dangerous situations. It offers its services to anyone, from big companies to young children and the elderly.

42

The **Card Watch** agency raises awareness about credit card fraud in the UK. The agency provides information and advice to prevent the illegal use of all bank cards. It does this by working closely with shop owners and the police in reducing bank card fraud. The agency can also provide training for anybody who works on a cash register or handles payments. Its useful website is full of tips on how to avoid being the victim of credit card fraud.

43

Kidscape is the first charity in the UK which works towards keeping children away from danger. The charity was set up in 1984 by Dr Michelle Elliot, a mother herself. So far over 2 million children have attended a programme the charity runs which teaches children how to avoid risky situations and also how to defend themselves if they are ever at risk. Children can also learn how to deal with bullies and what to do when a stranger approaches them.

44

Streetwise Safety Centre is an award-winning safety education centre. The centre looks like a real village, but in fact, it is an artificial village inside a large warehouse. The area consists of a house, a street, a park, a farmyard, a railway track and a beach. In the village children are taught to be more aware in all aspects of their lives, from catching a bus to walking home at night. Skilled teachers work with young people so that they can have a first-hand, realistic experience of what it is like to be a victim of a crime.

(Marks: —)
6x2 12

Writing

G A magazine is asking for opinions on the following:

Teenagers today have too much free time

Write an essay for the magazine stating your opinion and giving reasons/examples to support your point of view (120–180 words). You may use the plan below to help you write your essay.

- | | |
|--------|---|
| Para 1 | • introduce the subject and state your opinion |
| Para 2 | • give one viewpoint with reasons and/or examples to support it |
| Para 3 | • present the opposing viewpoint with reasons and/or examples to support it |
| Para 4 | • restate your opinion using different words |

.....

.....

.....

.....

.....

.....

(Marks: $\frac{\quad}{15}$)

Listening

H Listen to the speakers and for questions 45–50 choose A, B or C.

- | | |
|--|---|
| <p>45 Listen to a woman talking about a charity shop. What does she think about it?</p> <p>A It's not as cheap as she would like.</p> <p>B They should close the shop down.</p> <p>C They do excellent work.</p> | <p>48 Listen to a girl talking about her exam results. What had she expected?</p> <p>A She had failed all her exams.</p> <p>B Her parents would be disappointed.</p> <p>C She had done badly in all of her exams.</p> |
| <p>46 Listen to a man talking about young people. What is his opinion?</p> <p>A Their parents are too demanding.</p> <p>B They can plan their time better.</p> <p>C They should work part-time with their parents.</p> | <p>49 Listen to a boy talking about his part-time job. How does he feel about it?</p> <p>A He doesn't like it.</p> <p>B He's glad he took the job.</p> <p>C He finds it too tiring.</p> |
| <p>47 Listen to a woman talking about credit cards. What does she think about them?</p> <p>A They are useful when you have no money.</p> <p>B Everybody should have one.</p> <p>C People would be better off without them.</p> | <p>50 Listen to a young man talking about his job interview. What happened?</p> <p>A He got the job.</p> <p>B He lied about his experience.</p> <p>C The interview went terribly wrong.</p> |

(Marks: $\frac{\quad}{6 \times 1}$)

NAME: DATE:
 CLASS: MARK: $\frac{\quad}{100}$
 (Time: 80 minutes)

Vocabulary

A Underline the correct item.

- | | |
|---|--|
| <ol style="list-style-type: none"> 1 Mike slept on a hard pillow last night, so he has a swollen/stiff neck today. 2 Jane's leg injury was so hurtful/painful that she had to be taken to hospital. 3 It took several hours for the fire fighters to extinguish/establish the fire in the old factory. 4 Tom had to get an x-ray to see if he had bruised/fractured his collarbone in the skiing accident. 5 Maria has not made a full recovery, as her nose | <ol style="list-style-type: none"> is runny and her voice is still hoarse/dizzy. 6 I think I've developed an allergic reaction to something I ate; my skin is really sore/itchy. 7 After his crippling injury, Joe took the excruciating/agonising decision to give up professional football for good. 8 Jane's asthma makes it difficult for her to wheeze/breathe while she is exercising. 9 Sally went on/went through working, despite her splitting headache. |
|---|--|

(Marks: $\frac{\quad}{9 \times 1}$)

B Fill in the correct word. There are two answers you do not need to use.

- glimpsed • commemorate • colour • narrow • slim • irresistible • contagious
 • miraculously • restored • internal • weather • supposedly

- | | |
|---|---|
| <ol style="list-style-type: none"> 10 They had a escape just seconds before the flames engulfed the building. 11 Chickenpox is a disease which can be cured, but one that is highly 12 Jane's looking off -; she must be exhausted from working at the hospital all night. 13 We recommended Dr Brown, as he is one of the best doctors in the city. 14 He suffered serious injuries from the accident, but fortunately no bleeding. | <ol style="list-style-type: none"> 15 Linda finds chocolate cake; she can never say 'no' when someone offers her a piece. 16 After two weeks of therapy, Ian's health was fully, and he could go back to work. 17 Against all odds, Doug recovered from his serious illness. 18 Annabel at a group of people waiting for the bus and realised it was time to go home. 19 Thailand is planning to build a memorial to the 2004 tsunami tragedy. |
|---|---|

(Marks: $\frac{\quad}{10 \times 2}$)

Grammar

C Change the sentences from *active* to *passive*.

- 20 Doctor Smith told the patient to take antibiotics.
.....
- 21 Chris should make a doctor's appointment.
.....
- 22 A nurse is taking Annabel's temperature.
.....
- 23 The neighbour's cat causes her allergy.
.....

- 24 The rescuers have carried the victims to safety.
.....
- 25 They will build a medical clinic for cancer patients.
.....

(Marks: $\frac{\quad}{12}$)
6x2

D Complete the second sentence so that it means the same as the first. Use the word in bold. Use two to five words.

- 26 Some people think that snakes can predict earthquakes.
thought Snakes are predict earthquakes.
- 27 Mason will insist that James discuss the details of the rescue mission.
make Mason into the details of the rescue mission.
- 28 George is expected to fully recover from his accident.
expected It a full recovery from his accident.
- 29 A nurse bandaged Helen's wrist to give it support.
had Helen a nurse, to give it support.
- 30 Sally is trying to convince Sarah that she should stop mountain climbing.
get Sally is trying up mountain climbing.
- 31 They believe that the climbers were caught in a snowstorm.
believed The climbers caught in a snowstorm.
- 32 John asked Emma to leave immediately because she was distracting him from his work.
had John once because she was distracting him from his work.
- 33 William's mum has applied ointment to his rash.
had William to his rash.

(Marks: $\frac{\quad}{16}$)
8x2

Everyday English

E Use the sentences A–E to complete the dialogue.

Sarah: 34) Would you like me to make you a cup of tea?

John: Yes, please. 35)

Sarah: Have you got a temperature?

John: Yes, a slight one.

Sarah: 36)

John: 37) My throat has been bothering me for days.

Sarah: Would you like me to call the doctor?

John: Actually, I've already done it. 38)

A Thanks anyway.

B I think you're right.

C That's very kind of you.

D You must have caught that virus that's going around.

E You look awful.

(Marks: $\frac{\quad}{10}$
5x2)

Reading

F Match the sentences A–G with the gaps 39–44. There is one sentence you do not need to use.



Dogs to the Rescue



Dogs are great companions. 39) But did you know that apart from being wonderful pets, these canine friends have made a vast contribution to saving countless lives?

SAR (Search and Rescue) dogs are used in search efforts to find missing people. They are specifically trained to find victims buried under snow or debris, so they can quickly be brought to safety. 40) When it comes to emergency rescues, these dogs are fast and efficient, and their keen sense of smell enables them to locate accident victims much more quickly than humans.

Any breed of dog can be trained to be part of SAR rescue missions. 41) First, they must be people-friendly. This is important, as the missing people they find are strangers, and many times the dogs have to stay with them and care for them until a rescue crew can get to them. 42) This is because when the puppies are being trained, it is through fun and

game techniques that handlers are able to teach the necessary tasks to make them efficient rescuers later on.

Whether SAR dogs and their handlers work for a government agency or are volunteers, they go through extensive training and in many cases, have to pass a certification test. During basic training, the dogs learn how to detect and follow human scents. 43) Avalanche dogs, for example, need to be able to dig and search in snow in very low temperatures. Other dogs are taught to walk over disaster areas carefully so as not to endanger victims under the debris.

44) Whatever the task, SAR dogs are not only man's best friend, but in life or death situations, they are truly heroes!

- A An SAR dog will even enter a burning building to save someone's life.
- B After this, the dogs are taught a variety of tasks to prepare them for different kinds of emergencies.
- C In snowstorms, earthquakes and landslides, SAR dog teams are usually the first on the scene.
- D Trainers have to be careful when choosing the

- appropriate diet for an SAR dog.
- E It is also very important that they have a playful nature.
- F However, they must have two basic characteristics.
- G A welcome addition to any household, they are loyal, affectionate and playful.

(Marks: $\frac{\quad}{12}$
6x2)

Writing

- G You have decided to enter a short story competition in a teenage magazine. The story must be entitled '*An Extreme Adventure*'. You may use the plan below to help you write your story (120–180 words).

Para 1

- set the scene (who/where/when)

Para 2

- narrate events in the order in which they happened

Para 3

- continue narration and describe climax event

Para 4

- consequences/feelings, etc

.....

.....

.....

.....

.....

.....

.....

.....

.....

(Marks: $\frac{\quad}{15}$)

Listening

- H You will hear part of a talk from a television programme about home safety. For questions 45–50, complete the notes below which summarise the passage.

45 Adults older than sixty-five and children younger than are more likely to be injured.

46 Falls are usually predictable and

47 Falls in the home are caused by slipping or

48 It is important not to leave lying around the house.

49 During night hours, staircases should be

50 Night lights should be placed in bathrooms and

(Marks: $\frac{\quad}{6}$
 6x1)

NAME:	DATE:
CLASS:	MARK: <u>100</u>
(Time: 80 minutes)	

Choose the correct item.

- | | |
|--|---|
| <p>1 How did you Stephen to help you with the housework?
A make B get C have</p> <p>2 This time next week we at Sydney's Bondi Beach.
A are surfing B will have surfed
C will be surfing</p> <p>3 The local council has decided to go with the construction of a new library.
A into B ahead C away</p> <p>4 Can you please stop complaining? It's really on my nerves!
A getting B going C putting</p> <p>5 The painter's amazing biography made quite an impression the art students.
A on B to C for</p> <p>6 Becky's teeth always start to when she stays out in the cold for too long.
A shiver B chatter C mutter</p> <p>7 The school team reaches the finals will enter the state championship.
A whose B that C which</p> <p>8 This house is said in the 1930s.
A to have built B it was built
C to have been built</p> <p>9 Paul young children before, so he found it quite demanding.
A wasn't teaching
B hadn't taught
C hasn't taught</p> | <p>10 He recommended a burglar alarm to protect the house against thieves.
A to install B installing C to installing</p> <p>11 My mother came a beautiful antique vase at the bazaar.
A into B across C with</p> <p>12 Joey always his fists when he's angry.
A clenches B folds C taps</p> <p>13 Frank should see a doctor; that cough of his sounds bad.
A streaming B splitting C hacking</p> <p>14 Lisa was ashamed her rude behaviour and apologised to Ben.
A of B with C for</p> <p>15 The conman spent five years in prison after he was of fraud.
A arrested B charged C convicted</p> <p>16 Henry never borrows money from anyone because he can't stand debts.
A having B to have C of having</p> <p>17 Take your umbrella with you because it like it's going to rain.
A has looked B looks C is looking</p> <p>18 Since no one could attend the staff meeting, it was put until the following week.
A down B away C off</p> <p>19 Liam is suffering from a back and won't be able to compete in today's match.
A damage B injury C wound</p> |
|--|---|

- 20 Since there's nothing you can do about the situation, you'll just have to and bear it.
A smile B laugh C grin
- 21 Ron felt a sharp pain in his knee, so he decided to by a doctor.
A have checked it
B having it checked
C have it checked
- 22 Maria won't forget first place in the dance competition; it was the best moment in her life!
A to win B winning C to have won
- 23 Nick on the project for hours; I'm sure he's exhausted.
A has been working
B will be working
C had been working
- 24 The teacher asked to see Brad to talking about his poor exam results.
A with a view B in order C so as
- 25 Tommy has no respect elderly people; he talks to them as if they were his peers.
A for B about C to
- 26 The police wanted to question James again because they suspected he had kept important information.
A away B down C back
- 27 Put these batteries in the recycling bin; they're not so we can't use them again.
A disposable B rechargeable
C biodegradable
- 28 She spent hours looking for her purse, but it
A was disappeared
B was disappearing
C had disappeared
- 29 Ian usually has tough deadlines to meet at work, so he under pressure.
A used to work
B is used to working
C gets used to working
- 30 Alan wanted to quit his studies, but his parents managed to him.
A dissuade B influence C persuade
- 31 I'd better see a dentist; I have this toothache that just won't go
A away B off C out
- 32 Emma isn't a very sociable person, she usually to herself.
A takes B sticks C keeps
- 33 Jane wasn't really hurt in the accident; she just her arm and her leg.
A broke B bruised C fractured
- 34 Clever salesmen often trick people buying things they don't really need.
A with B against C into
- 35 If a bully tries to a fight with you, the best thing to do is to walk away.
A create B pick C make
- 36 The parcel to you as soon as possible.
A will be delivered
B will have delivered
C will be delivering
- 37 You shouldn't use Eric's computer without him first.
A to ask B you ask C asking
- 38 The ferry boat for the island an hour later at weekends.
A is going to leave
B is leaving
C leaves
- 39 I haven't seen Nathan since he the company.
A has left B had left C left

- 40 It didn't take Malcolm long to recover from the accident; he was back on his in a few days.
A legs B feet C toes
- 41 Albert's classmates often pick him because he has bright red hair.
A at B on C of
- 42 The increase in greenhouse gases bad news for the future of our planet.
A says B states C spells
- 43 Take your keys with you I'm not home when you return this evening.
A in case B so that C so as
- 44 It was terrible weather that there were hardly any people out in the streets.
A such a B such C so
- 45 It by people in the office that Jacob was caught red-handed stealing the money.
A says B has said C is said
- 46 I can't wait Matthew the good news!
A telling B I tell C to tell
- 47 Be careful with that sharp knife! You yourself.
A are to cut B are going to cut C are cutting
- 48 Bill won't be attending the conference he's out of town.
A because B because of C due to
- 49 A hidden camera inside the bank enabled the police to the criminals.
A announce B realise C identify
- 50 The students are looking forward part in tree-planting day.
A taking B to take C to taking
- 51 As a child, Debbie a lot, but now she speaks quite clearly.
A stammered B whispered C groaned
- 52 The fire fighters spent six hours trying to the fire in the factory.
A engulf B extinguish C establish
- 53 William thinks he is the black of his family because he's the only one without a university degree.
A sheep B wolf C dog
- 54 David never stops boasting his high marks; it's so annoying!
A for B with C about
- 55 The mountaineers the summit by late afternoon.
A have reached B will reach C will have reached
- 56 When my brother and I argue, our parents to take sides.
A object B refuse C reject
- 57 There is a great need to a recycling centre in our area.
A make up B bring up C set up
- 58 We'd better get on the bus now; it's
A due to leave B about to leave C to leave
- 59 Their wedding invitation came as a surprise; we didn't even know they were !
A engaged B married C divorced
- 60 We never expected that Celia would move to the country. Her decision was out of the
A blue B white C grey
- 61 Do you know the names of the people who were involved this project?
A at B of C in
- 62 Cynthia living in the city centre, but now she's grown tired of it.
A would like B used to like C was used to liking

- 63 Teens often find it difficult to peer pressure, as they want to fit in with their friends.
A deny B resist C regret
- 64 Why the cheese? Has it gone off?
A do you smell B have you smelled
C are you smelling
- 65 I saw Oliver yesterday, but he to catch the bus, so I didn't have a chance to talk to him.
A was running B has been running
C had been running
- 66 Charlotte had to many difficulties in her new job, but she managed to handle them successfully.
A face B cope C deal
- 67 It was bad book that I never finished reading it.
A a such B such a C a so
- 68 The men who the jewellery shop got away with £100,000 worth of jewellery.
A stole B broke C robbed
- 69 Charles tried to move his broken leg, but felt a(n) pain as soon as he did so.
A hurting B excruciating
C nagging
- 70 The museum doesn't let visitors the exhibits.
A photograph B photographing
C to photograph
- 71 Have you decided whether to buy this car, or are you still in two about it?
A thoughts B heads C minds
- 72 Who is responsible organising the school's music festival?
A for B about C of
- 73 I feel a bit ; do you mind if I sit down for a while?
A hoarse B sore C dizzy
- 74 You won't find Adam in his office this week. He from home, so you can call him there.
A will work B is working
C works
- 75 I know you haven't received the email yet, but don't worry, it tonight.
A will send B will have it sent
C will be sent
- 76 I hadn't kept the receipt, I couldn't return the broken MP3 player.
A Due to B Since C Because of
- 77 Chloe was jogging in the park, but she stopped some rest for a few minutes.
A taking B to take C take
- 78 Whenever Laura doesn't know the answer to a question, she just her shoulders and says nothing.
A shrugs B shakes C stamps
- 79 When Sarah's sister is born, Sarah won't be a(n) child any more!
A single B foster C only
- 80 You can tell by his surname that Mr Hoffmann is of German
A origin B tradition C generation

Writing

Comment on the following statement.

University students should study close to home and live with their family in order to save money.

What is your opinion? Would you choose to live at home while you study? Write 200–250 words. Use the following plan:

Para 1
(Introduction)

- write an introduction (state the topic)

Para 2–4

- express your personal opinion and provide reasons for it
- give arguments for the other point of view

Para 5
(Conclusion)

- draw a conclusion

.....

.....

.....

.....

.....

.....

.....

.....

.....

.....

NAME:	DATE:
CLASS:	MARK: <u>100</u> (Time: 80 minutes)

Vocabulary

A Choose the correct word/phrase for each sentence.

- | | |
|--|---|
| <p>1 cottage manor
a) Speke Hall is a large, impressive built in the 15th century.
b) The Smiths bought a nice little in the country.</p> <p>2 industrial residential
a) All the warehouses are in the area near the port.
b) This is a area; you won't find any office space to rent here.</p> <p>3 stable shed
a) The farmer had to put the horses back in the, as it had started raining.
b) If you need to borrow any tools, look in the little behind the house.</p> | <p>4 beggar hawker
a) The street said that the jackets he was selling were made of real leather.
b) Luke feels very sad when he sees a living on the streets.</p> <p>5 drain sink
a) When Juliet goes away for the weekend, she takes everything but the kitchen with her!
b) Don't throw money down the renovating the kitchen in your rented apartment.</p> <p>6 filthy run-down
a) Your clothes are! Have you been repairing your bike again?
b) They will demolish the old, school and build a new one in its place.</p> |
|--|---|

B Fill in the correct word/phrase. There are two answers you do not need to use.

(Marks: $\frac{12}{6 \times 2}$)

- abandoned • exterior • commuters • do without • do up • descendants • ornamental
• conflict • stray • burden • vast • posh

- | | |
|--|--|
| <p>7 Modern Mexicans are of the Mayan civilisation.</p> <p>8 The wooden jug cannot be used to put flowers in. It's only for use.</p> <p>9 Ethan wanted to paint the of his house dark green.</p> <p>10 Tracy found a(n) cat at the park, and took it home with her.</p> <p>11 Many started complaining when they heard the 8:00 train would be delayed.</p> <p>12 This between Shawn and Ian has</p> | <p>to end; they shouldn't be arguing like that all the time.</p> <p>13 Homeless people occasionally find shelter in the warehouse down the street.</p> <p>14 Beverly Hills is famous for its mansions of rich Hollywood stars.</p> <p>15 The number of cars on the city streets every day causes terrible traffic congestion.</p> <p>16 People who live in shanty towns often have to basic utilities.</p> |
|--|--|

(Marks: $\frac{20}{10 \times 2}$)

Grammar

C Underline the correct item.

- 17 Alex **can't/mustn't** have moved into his new house yet; it still doesn't have running water or electricity.
- 18 You **shouldn't/don't** have to park your motorbike on the pavement; you'll get a fine if you do so.
- 19 **Can/Shall** you help me clean up this mess, please?
- 20 If you're planning to have a loud party, you **may/ought to** inform your neighbours.
- 21 You **can't/needn't** park your car on Cowper Street any more; it's been pedestrianised.
- 22 Cynthia **might/is to** move to a house in the suburbs, but she's not sure yet.
- 23 The council **may/should** really do something about all this graffiti on public buildings; it's really awful.
- 24 Tom **needn't have given/didn't need to give** Sarah a lift to work because she had taken her own car.
- 25 If you don't like dark colours, you **are supposed to/could** try painting your bedroom in soft pastel tones.

(Marks: $\frac{\quad}{9}$)
9x1

D Fill in: *needn't have, can't, ought to, mustn't, could, must, shouldn't and didn't need to.*

- 26 You throw litter on the street; it's against the law.
- 27 He have trespassed on private property without getting permission first.
- 28 We have avoided the heavy traffic if we'd left home earlier.
- 29 James have bought a mansion! He hardly makes ends meet!
- 30 Lily have been terribly upset to find all that rubbish in her garden.
- 31 Harry have apologised to Mrs Thomson for breaking her window; she'd have appreciated it.
- 32 Emma pay much for the renovations to her house; the cost was quite low.
- 33 You turned the music down; it wasn't bothering me at all.

(Marks: $\frac{\quad}{16}$)
8x2

Everyday English

E Choose the correct response.

- 34 A: Our noisy neighbours are moving away soon.
B: a) It's a disgrace!
b) What a relief!
- 35 A: Can I have a word with you?
B: a) Sure. What is it?
b) That's a fair point.
- 36 A: The bus is late again.
B: a) That's annoying!
b) Sorry about that.
- 37 A: Tom's parked in front of our driveway again.
B: a) Of course. What do you expect?
b) It really makes my blood boil!
- 38 A: I promise to pay for your broken window.
B: a) Er ... I don't know.
b) I appreciate that.

(Marks: $\frac{\quad}{10}$)
5x2

Reading

- F You are going to read an article about a popular magazine. For questions 39–44, choose the correct answer A, B, C or D which you think fits best according to the text.

Small change for a **Big** Difference

Help, in the form of a magazine, is available for homeless people who seek a better existence than the uncertain lives they lead on the streets. The Big Issue is one of the first magazines of its kind and its main concern is to provide income and better chances to those who are homeless or at risk of homelessness. It is sold exclusively by homeless people, who get to keep 80 pence out of the £1.50 that they sell the magazine for.

This prized magazine, which offers entertainment as well as the latest news developments, was started by John Bird and Gordon Roddick in 1991. Worried about the enormous number of people living on the streets of London, the two businessmen decided to do something about it. The idea for the magazine arose when Roddick went to New York and came across a newspaper that was sold by homeless people there.

Originally, the magazine came out monthly, and was distributed around London. Yet, such was its success, that two years after its first publication, The Big Issue started coming out once a week. Not only that, but shortly later it became available in other areas

of England, as well as Scotland and Wales. Today, along with the five local editions that go out to most parts of the UK, the magazine also enjoys international status.

The quality of the magazine is very high, as its pages are filled with informative and entertaining articles written by expert reporters. There is also a section where homeless people have their stories and articles published. Not only this, but respected celebrities such as David Beckham and Sir Paul McCartney have at times contributed their thoughts and ideas to the pages of The Big Issue.

The increasing number of homeless people who were willing to participate in the sale of the magazine gave rise to another great idea. In 1995 The Big Issue Foundation was set up. This is a charity organisation, but it is not one that sees the homeless as beggars in need of a few pounds. In the organisation's own words, they are there to help homeless people "off the streets and into a life, that is, training, education, accommodation and transformation."

- 39 The Big Issue mostly aims at
 A raising money for the homeless.
 B making the streets safer for the homeless.
 C improving the living situation of the homeless.
 D providing homes for the homeless.
- 40 The idea for The Big Issue occurred
 A when the two men went to the States.
 B after talking to some homeless people.
 C from a similar foreign publication.
 D after watching a news story.
- 41 The Big Issue magazine
 A was hugely successful as soon as it came out.
 B began as a weekly publication.
 C originally came out in Scotland and Wales once a week.
 D became more popular a while later.
- 42 At present, The Big Issue is available
 A in several countries around the world.
 B everywhere in the United Kingdom.
 C in most African countries.
 D only in different areas around London.
- 43 All articles in The Big Issue are
 A respected by famous people.
 B about homeless people.
 C written by professionals.
 D educational and enjoyable.
- 44 The Big Issue Foundation
 A was set up by homeless people.
 B gives money to beggars.
 C wants to increase the sales of the magazine.
 D offers classes for the homeless.

(Marks: $\frac{\quad}{6 \times 2}$)
 12

Writing

- G** Your local library wants to improve its services. It has asked young people in the area to send in reports mentioning any new activities, services or book sections the library could offer which would encourage more youths to make use of the library. Write your report (120–180 words). You may use the plan below to help you.

Para 1
(Introduction)

- state the purpose and content of the report

Para 2–4

- summarise each point under subheadings

Para 5
(Conclusion)

- summarise the main points and state your opinion

.....

.....

.....

.....

.....

.....

.....

.....

.....

.....

(Marks: $\frac{\quad}{15}$)

Listening

- H** You will hear a conversation between two friends. For questions 45–50, listen and choose the correct answer.

45 Tom has never been late for work before.
A True B False C Not stated

46 Tom's car broke down.
A True B False C Not stated

47 Tom lives a long way from his work.
A True B False C Not stated

48 Shared Wheels is a new bus company.
A True B False C Not stated

49 Sam wouldn't mind using Shared Wheels.
A True B False C Not stated

50 The Shared Wheels website mentions the cost of joining the programme.
A True B False C Not stated

(Marks: $\frac{\quad}{6 \times 1}$)

NAME: DATE:
 CLASS: MARK: 100
 (Time: 80 minutes)

Vocabulary

A Choose the correct item.

- | | |
|--|--|
| <p>1 Let me have a quick look at the and I'll give you the newspaper in a few minutes.
 A headings B headlines C articles</p> <p>2 The strange object floating in the sky was sending out of bright light.
 A beams B waves C signals</p> <p>3 Why is the dog? Is there something wrong with it?
 A neighing B roaring C howling</p> <p>4 The story on the news tonight is about a man who claims to have been abducted by aliens.
 A hit B top C flash</p> <p>5 If you don't your mind, people won't pay much attention to you.
 A talk B speak C analyse</p> | <p>6 Interest in using historic native tongues has been over the last few decades.
 A revived B declined C conveyed</p> <p>7 You must have read about the latest political scandal. It's on the page of every newspaper.
 A front B first C cover</p> <p>8 Professor Betts has devoted his entire career to studying the Roman civilisation and can speak Latin
 A roughly B decisively C fluently</p> <p>9 Mr Burns is a rude man who often offends his employees by talking to them.
 A down B out C round</p> |
|--|--|

(Marks: $\frac{9}{9 \times 1}$)

B Fill in the correct word/phrase. There are two answers you do not need to use.

- faint sounds • into orbit • live coverage • extraterrestrial life • human race
 • latest developments • gutter press • news bulletin

- | | |
|--|--|
| <p>10 The last 10 minutes of Wendy's favourite show were interrupted by an important
 </p> <p>11 Right now on every television station there is of the President's speech from the White House.</p> <p>12 Brian was interested in learning about the in the off-shore drilling operation.</p> | <p>13 Many people believe that there is in the universe.</p> <p>14 Foxes have such good hearing that they can locate from a great distance.</p> <p>15 Millions watched from home as the satellite was sent</p> |
|--|--|

(Marks: $\frac{12}{6 \times 2}$)

C Rewrite the following statements in *reported speech*.

16 "I'm watching a documentary on the SETI programme," Andrew said.

.....

17 "I may get a job with the local TV station," Helen said.

.....

18 "Peter won't like the news at all," he told her.

.....

19 "John thinks his neighbour is an alien!" she said to Betty.

.....

20 "Peter lent me a book about UFOs," Sammy said.

.....

21 "The scandal will be all over the press tomorrow," she told me.

.....

(Marks: $\frac{\quad}{12}$
6x2)

D Complete the second sentence so that it means the same as the first. Use the word in bold. Use two to five words.

22 "Don't try to persuade me to become a journalist like you, Dad," Sue said.

talk Sue told her father her into becoming a journalist like him.

23 "Are you going out later, Jenny?" Larry asked.

whether Larry asked Jenny later.

24 "Where can I find Spanish magazines?" Anita asked.

could Anita wanted to know Spanish magazines.

25 "Keep me informed on the latest news, Jason," Ian said.

told Ian informed on the latest news.

26 "Do you think this magazine is informative?" Jane asked Philip.

if Jane asked Phillip magazine was informative.

27 "Where were you last week, Tom?" Joanne wanted to know.

had Joanne asked Tom where week.

(Marks: $\frac{\quad}{12}$
6x2)

E Use the verbs in brackets to rewrite the sentences in *reported speech*.

e.g. "I'm sorry I forgot our appointment," said Linda. (*apologised*)

Linda apologised for forgetting their appointment.

28 "Why don't we visit the Science Museum?" Mark said. (*suggested*)

.....

29 "Don't believe any gossip about Max," Emma said to Paul. (*warned*)

.....

30 "You must inform the police about your problem," my friend told me. (*insisted*)

.....

31 "Don't forget to buy today's paper, John," Liam said. (*reminded*)

.....

32 "Tabloid journalists keep calling my house," he said. (*complained*)

.....

33 "I didn't say anything to those reporters!" she said. (*denied*)

.....

Everyday English

F Complete the exchanges using the phrases below.

- Serves him right! • Good for you! • Not at all. • Oh, come on! That's ridiculous!
- Well, don't believe everything you read!

34 A: I've been offered a job with a big newspaper.

B:

35 A: Would you mind lending me your magazine?

B:

36 A: He'll go to jail for lying in court.

B:

37 A: Did you know that aliens secretly inhabit the Earth?

B:

38 A: According to this magazine, the president will fly to space.

B:

(Marks: $\frac{\quad}{5 \times 2}$ 10)

Reading

G Read and match the sentences A–G with gaps 39–44. There is one extra sentence.

LIVING ON THE MOON



The race is on as to which country will be the first to inhabit the Moon. Apart from the United States, Russia and recently India; now China, Japan and Europe plan on sending astronauts to the Moon in the next 20 years. So, a station on the Moon might soon be possible! **39** The most obvious include the questions of power, water, air and shelter.

At this time scientists feel that the best place to establish a station would be either at the North or South Pole. Here the temperature does not change as much throughout the day as it does near the equator. **40**

At present, NASA is in the process of sending a spacecraft to the Moon. Their high-tech computers will be able to analyse the signals sent back to Earth, providing useful knowledge for the researchers. **41** The search is based on the theory that the comets which have been hitting the Moon over the last 2 billion years have left ice in its craters. **42**

Once this is done, the water could be separated into hydrogen and oxygen, providing an atmosphere that can support life.

As for the question of material to build shelters, it would be best to get as many resources as possible from the Moon, since the cost of transport is extremely high. **43** Luckily, the Earth's satellite is rich in minerals that could be used to build a future station and even for rocket fuel.

Once we inhabit the Moon, who knows? **44**

- A Just think, \$400,000 is needed to send an object that weighs around four kilos to the Moon.
- B All the same, we have not found any evidence that the Moon has water.
- C Perhaps the human race may be able to live on Mars in the future!
- D Yet, we must face the fact that before this can happen we have a few problems to deal with.
- E With this information they will be able to finally know if there is water on the Moon.
- F Moreover, the poles see much more sunlight, which can be used for solar energy.
- G If this is the case, astronauts can use solar energy to melt the ice into water.

(Marks: $\frac{\quad}{6 \times 2}$ 12)

Writing

- H Your class has had a discussion about studying abroad. Your teacher has now asked the class to write an essay discussing the advantages and disadvantages of studying in a foreign country. Write your essay (120–180 words). You may use the plan below to help you.

- | | |
|--------|---|
| Para 1 | • present the topic and say that the issue has two sides |
| Para 2 | • present one side of the issue |
| Para 3 | • present the other side of the issue |
| Para 4 | • offer a brief, balanced summary of the topic and state your opinion |

.....

.....

.....

.....

.....

.....

.....

.....

.....

.....

(Marks: $\frac{\quad}{15}$)

Listening

- I You will hear six people talking about celebrities in the media. Match the speakers with the statements A–G below. There is one extra statement.
- | | |
|--|---|
| A The speaker believes that viewers have the choice of tuning in to celebrity news or not. | E The speaker doesn't understand why the public is so interested in celebrities. |
| B The speaker believes there is nothing wrong with following celebrity gossip. | F The speaker believes that the media shouldn't talk about the private lives of the famous. |
| C The speaker doesn't really care about celebrity news. | G The speaker believes that the media is providing stories that interest the public. |
| D The speaker doesn't believe everything he/she hears about celebrities in the media. | |

- | | | |
|--------------------|--------------------|--------------------|
| 45 Speaker 1 | 47 Speaker 3 | 49 Speaker 5 |
| 46 Speaker 2 | 48 Speaker 4 | 50 Speaker 6 |

(Marks: $\frac{\quad}{6 \times 1}$)

NAME: DATE:
 CLASS: MARK: $\frac{\quad}{100}$
 (Time: 80 minutes)

Vocabulary

A Fill in the missing word/phrase. There are three answers you do not need to use.

- overcome • dropping out • outspoken • triumph • graduating • longed
- interactive • banished • beating • pinned • applying for • dashed • virtue

- | | |
|--|---|
| <p>1 We told Sue to stop around the bush and tell us what had happened.</p> <p>2 Bob built his business from scratch, and considers his success a personal</p> <p>3 Jane had to many obstacles before she was able to open up her own business.</p> <p>4 Jim's hopes for a promotion were when the position was given to someone else.</p> <p>5 The students were about the need for improving library facilities at the university.</p> | <p>6 Why don't you try a scholarship? With your high grades, I'm sure they'll give it to you!</p> <p>7 Jan's thinking of travelling around the world after from university.</p> <p>8 Anne's trying her best to get high marks, as she has her hopes on winning a scholarship.</p> <p>9 If you're having problems at university, you should talk to your professors; is not the answer.</p> <p>10 Jane had always to do a postgraduate degree, but had never found the time.</p> |
|--|---|

(Marks: $\frac{\quad}{20}$)
 10x2

B Underline the correct item.

- | | |
|---|--|
| <p>11 Tom's apprenticeship has taught/learned him a lot of technical skills.</p> <p>12 Mary succeeded in becoming a doctor after years of hard/tough work and perseverance.</p> <p>13 Despite his weakness/defeat last year, David has high hopes of being elected Class President this year.</p> <p>14 After their lessons/subjects, Rob and Danny spend time with their friends at their favourite hangout.</p> <p>15 My brother advised me not to worry too much, and just face/take things as they come.</p> | <p>16 Sharon has enrolled/attended on an art course, as she is very interested in French Impressionism.</p> <p>17 Lyn was able to carry out/carry through the difficult task with the help of her colleagues.</p> <p>18 Ian was turned down for the job, as he didn't have the necessary academic qualifications/qualities.</p> <p>19 In spite of his meagre/insurmountable salary, Henry manages to pay for all his tuition fees.</p> |
|---|--|

(Marks: $\frac{\quad}{9}$)
 9x1

Grammar

C Put the verbs in brackets into the correct tense.

- 20 If only he (prepare) his speech in advance.
- 21 If George had more confidence, he (do) better at job interviews.
- 22 I don't know what I (say) if I had been in your position.
- 23 If you (try) your best, you will succeed in whatever you want to do.
- 24 Jim would be a doctor today if he (chose) to study Medicine.
- 25 If I (know) what to do, I wouldn't be asking you for advice.
- 26 If Sara wasn't so imaginative, she (not/win) last month's writing contest.
- 27 If Cindy (not/find) the book she's been looking for, she'll look for it in the reference library.
- 28 Suppose they (get) the grant, would they have continued the research?
- 29 Professor Adams (not/accept) my work if I had handed it in late.

(Marks: $\frac{\quad}{20}$
10x2)

D Rewrite the following conditional sentences omitting *if*.

- e.g. If you write to the college, they'll send you a prospectus.
Should you write to the college, they'll send you a prospectus.
- 30 If he had asked for my help, I would have given it to him.
Had
- 31 If they offer him a place at Bristol University, he will gladly accept it.
Should
- 32 If she found the time, she would become a community volunteer.
Were
- 33 If she accepts the offer, she will gain valuable work experience.
Should

(Marks: $\frac{\quad}{8}$
4x2)

Everyday English

E Choose the correct response.

- | | |
|--|----------------------------------|
| 34 How's student life? | A I guess I'll get a job. |
| 35 How are your courses going? | B I can imagine! |
| 36 I've decided to do a Master's degree in European History. | C Really well, thanks! |
| 37 It's really hard work. | D Good for you! |
| 38 Have you made any plans for next year? | E I'm loving every minute of it! |

(Marks: $\frac{\quad}{10}$
5x2)

Reading

F Match the sentences A–G with the gaps 39–44. There is one extra sentence.

A New Lease On Life


Lance Armstrong is probably one of the most inspirational athletes in the world today.

*Not only did he succeed in overcoming a life-threatening disease,
but he went on to become one of the best cyclists the world has ever known.*

Lance Armstrong was born in Plano, Texas on 18th September, 1971. Interested in sports from an early age, he got involved in biking, running and swimming. **39** After competing in the Olympic Games in Barcelona in 1992, he began to compete professionally. He won several titles in 1993 and became the World Champion in Oslo, Norway. Slowly, Armstrong was starting to make a name for himself. The highlight of his career was in 1995, when he became the number one cyclist internationally. **40**

Unfortunately, in 1996 Armstrong was diagnosed with cancer. After the disease spread to three areas of his body, the athlete's life was under serious threat. **41** He promptly started treatment and had to go through several painful operations. During his struggle, many people thought that he would never compete again. **42**

Miraculously, by 1997, Armstrong had made a full recovery. Having beaten the odds, he was determined to race professionally again. **43** He made his return to the world of cycling by participating in events around the US, and signed up with a professional team. In the years that followed, Lance Armstrong's achievements came one after the other. His most noted accomplishment was winning the Tour de France, which is probably the world's most celebrated bicycle race, every year from 1999 to 2005. He was the first cyclist in history to win the prestigious event seven consecutive times. Since then, Armstrong has won countless awards, and become a worldwide celebrity. **44** Through the Lance Armstrong Foundation, he has been helping and inspiring victims of the disease that had once threatened his life cope with the difficulties they have in their fight against the disease.



- A And that's exactly what he did.
- B His fame has helped him in his campaign to help others.
- C Yet disaster struck a year later.
- D He agreed with everything they had to say.
- E But it wasn't until his teens that he realised he wanted a career as a cyclist.
- F However, Armstrong never gave up hope, and he never stopped cycling.
- G Armstrong was heartbroken, but he was also determined to beat the crippling disease.

(Marks:)
6x2 12

Writing

- G You recently went on holiday to a seaside hotel and were disappointed with your stay there. Using the information in the advertisement below and the notes you have made, write an email to the hotel manager to complain about the services offered (120–180 words). You may use the plan below to help you.

- | | |
|--------|-------------------------|
| Para 1 | • reason for writing |
| Para 2 | • state your complaints |
| Para 3 | • state more complaints |
| Para 4 | • other comments |

30-minute walk

full of litter

No one at reception after 11 pm

BUENA VISTA HOTEL

Your home away from home!

Just minutes away from our private white sandy beach, our four-star hotel offers luxurious and comfortable accommodation with a tropical touch.



mine had view of car park

- ✓ great ocean views from every room
- ✓ 24-hour room service

- ✓ four-star restaurant with world-class chef
- ✓ Olympic size swimming pool

closed for renovations

For more information and reservations please call us at (+1619) 555-3202 or visit our website: www.buenav.net

(Marks: $\frac{\quad}{15}$)

Listening

- H You will hear an announcement about the Open Day at Brinpine College. For questions 45–50, complete the missing information.

Brinpine College Open Day

DATE: Sunday 5th October,
TIMES: 10 am to 45)
TALKS: held every 46) at 47) Hall
INFO: students and staff answer questions on student life, 48) and funding
CONTACT: College secretary from Monday to 49)
 Telephone number: 50)
 Email address: info@brinpine.co.uk

(Marks: $\frac{\quad}{6}$)
6x1

NAME: DATE:
 CLASS: MARK: 100
 (Time: 80 minutes)

Vocabulary

A Choose the correct word for each pair to complete the exchanges.

e.g. desk control

- a) Do we get our boarding passes when we go through passport *control*?
 b) No, they give them to us at the check-in *desk*.

1 archaeological ancient

- a) Why aren't visitors allowed on the site when there is an excavation?
 b) Because important research is being done to discover what life was like in times.

2 stream river

- a) Have you ever been rafting on a ?
 b) Actually, where I come from there's just a little flowing through the park, so I've never had the chance!

3 downpour drizzle

- a) We'd better stay inside in case there is a; I've forgotten my umbrella.
 b) Don't worry. I heard on the weather forecast that they're only expecting a light today.

4 contribution legacy

- a) Did you know that Richard Branson, the owner of Virgin Atlantic Airways, has received awards for his to air travel?
 b) Oh, really? That's quite a to leave his children.

5 familiar known

- a) Do you know that man over there? He looks
 b) Well, he is to be successful in the business world.

6 fail miss

- a) When you go to Rome again, don't the chance to visit the Colosseum.
 b) You're right. I won't to do it this time!

(Marks: 12)
 6x2

B Fill in the correct word. There are three answers you do not need to use.

- forecast • utmost • storm • remote • unique • clap • bolt • consult • bridge
 • jet • rain • assume • depiction • become • gust

- 7 The architect designed this building in an attempt to the gap between modern and traditional architecture.
 8 Punctuality is of the importance in both the USA and the UK.
 9 My uncle lives in a village which is a two-hour drive from the nearest town.
 10 They have light showers for later in the afternoon.
 11 If you need ideas for where to spend your holidays, you should a travel agent.

- 12 A strong of wind blew the hat off a woman's head.
 13 The worst lag I have ever had was after a long flight from England to Australia.
 14 Jason is determined to go surfing this weekend, come or shine.
 15 The artist has been very accurate in his of early 18th-century life in the countryside.
 16 The fire in the woods was caused when a of lightning struck a tree.
 17 What will of the animals when they are released back into the wild?
 18 We should not that the children will want to come away with us; they have their own interests nowadays.

(Marks: $\frac{\quad}{12 \times 2}$ 24)

Grammar

C Complete the second sentence so that it means the same as the first using the word given. Use two to five words.

- 19 Peter and his friends hate having football practice on Sundays.
 so Peter hates having football practice on Sundays, his friends.
 20 After checking her work, Jessica handed it to her teacher.
 had Not until Jessica hand her work to her teacher.
 21 She shows such friendliness that no-one has anything bad to say about her.
 friendly So that everyone has something good to say about her.
 22 If it were me, I wouldn't leave so late tomorrow.
 set Were I out earlier tomorrow.
 23 Both Jane and George missed their flights.
 neither Jane didn't catch George.
 24 It's not very often that I see such a lot of people at this small airport.
 do Rarely many people at this small airport.

(Marks: $\frac{\quad}{6 \times 2}$ 12)

D Choose the correct item.

- 25 My luggage extremely heavy, so it wasn't allowed onto the aircraft.
 A was B were C are
 26 If you want to book a seat on Monday's flight, you'd better hurry; there are left.
 A any B hardly any C a lot
 27 My grandmother gave me useful advice before I left to travel the world.
 A some B the C a
 28 Jason can't go on holiday this summer because he's only managed to save money.
 A much B a few C a little
 29 James talked to two travel agents, but could find him a direct flight to Montreal.
 A either B none C neither
 30 During our trip to Paris, we spent a(n) day visiting the Louvre Museum.
 A all B every C whole

- 31 Paul has been to Madrid times, but he never grows tired of it.
A several B a lot C plenty
- 32 A of the people on the tour complained about the guide.
A few B plenty C lots
- 33 Ask , and they'll tell you that the best time to visit Greece is during the summer.
A no one B everyone C anyone

(Marks: $\frac{\quad}{9}$)
9x1

Everyday English

E Choose the correct response.

- 34 May I see your boarding card, please? A Yes, of course. It's to the right of the departures lounge.
- 35 Do you mind if I take the aisle seat, Bill? B I know. I missed my connection.
- 36 I thought you'd have arrived hours ago. C Sure. Here you are.
- 37 Could you please tell me where gate 5 is? D No, it's fine, sir.
- 38 Is this suitcase too heavy to take on the plane? E No, go ahead.

(Marks: $\frac{\quad}{10}$)
5x2

Reading

F You are going to read a magazine article about eco-projects. For questions 39–44, choose from the projects A–D. Each project may be chosen more than once.

A

Monkey Sanctuary, Kruger Park, South Africa

The Kruger Rehabilitation Centre is home to approximately 500 monkeys. At the centre much of your time will be spent caring for ill, injured or orphaned monkeys. Depending upon your skills, you will be expected to do a little general repair work around the centre, but if you don't already possess such abilities, you can learn on the job. Thanks to the fundraising efforts of earlier volunteers we are able to build a number of new facilities. In your spare time you can take advantage of the great location and enjoy spotting the country's wild animals.

C

Community work with children, Kenya

This project in Mombassa, Kenya needs your support helping children in need. Mombassa is Kenya's second largest city and home to more than 300,000 orphaned street children. The project involves caring for the children. You will also have a teaching role where you will be expected to engage in learning activities and games as well as homework support. In return you will be given a small financial reward along with a basic apartment. On your days off you can enjoy the world-renowned beaches of this stunning coastal city.

B

Sea Turtle Conservation, Sri Lanka

The Sea Turtle Conservation Project takes care of five different species of sea turtle. On this project most of your time will be spent clearing beaches in time for the turtles to come and lay their eggs there. Unfortunately, the island is still suffering from the damage caused in the 2004 tsunami, so there is plenty of repair work to be done. Yet, if you are looking for a small island with golden sandy beaches, mountains, jungle, welcoming people and you are not afraid of hard work then this is the place for you.

D

Building Project, Costa Rica

Make a difference to the lives of families in the region by helping them build their own dwelling. There are approximately 150,000 people in Costa Rica who live in unsafe housing conditions. On this practical project you will be expected to help with everything from making bricks to painting walls. Once the project is complete you can take great satisfaction in knowing that you have helped to create a better future for a Costa Rican family.

Which project:

- | | | | | | |
|----|--|-------|----|---|-------|
| 39 | involves providing an education? | | 42 | constructs accommodation for local residents? | |
| 40 | is held at a place in need of major restoration? | | 43 | involves looking after the breeding areas of animals? | |
| 41 | asks participants to help repair existing amenities? | | 44 | teaches participants new skills? | |

(Marks: $\frac{\quad}{6 \times 2}$)
12

Writing

- G A travel magazine is looking for articles on popular places close to the city which are ideal for a weekend break. Send in your article recommending such a place, explaining what makes it ideal for a weekend away (120–180 words). You may use the plan below to help you write your article.

- | | |
|--------|--|
| Para 1 | • state name/location/reason for choosing particular place |
| Para 2 | • describe the place |
| Para 3 | • mention available facilities and particular activities that can be enjoyed there |
| Para 4 | • make final comments/express feelings about the place |

.....

.....

.....

.....

.....

.....

.....

.....

.....

.....

.....

(Marks: $\frac{\quad}{15}$)

Listening

H Listen to the speakers and for questions 45–50 choose A, B or C.

- | | |
|---|--|
| <p>45 Listen to a woman talking about taking holidays. What does she wish she could do?</p> <p>A Spend more time at her country house.</p> <p>B Travel to different European cities.</p> <p>C Visit more popular places.</p> | <p>48 Listen to a teenager talking about family holidays. How does he feel?</p> <p>A He finds taking a holiday with his family enjoyable.</p> <p>B He thinks he is too old to go on holiday with his parents.</p> <p>C He does not find family holidays exciting any more.</p> |
| <p>46 Listen to a man talking about a trip he went on recently. Which was his original destination?</p> <p>A Bangkok</p> <p>B Beijing</p> <p>C Melbourne</p> | <p>49 Listen to a man talking about holidays abroad. What does he think?</p> <p>A It is necessary to get some information on local customs.</p> <p>B The preparations can be very exciting.</p> <p>C Your travel agent should be well-organised.</p> |
| <p>47 Listen to a woman talking about a holiday she took. What did she find most surprising about the place she visited?</p> <p>A its busy nightlife</p> <p>B the friendliness of the locals</p> <p>C the familiarity of the area</p> | <p>50 Listen to a woman talking about duty-free shops. What is her opinion?</p> <p>A It takes less time to shop there.</p> <p>B They sell the best souvenirs and perfume.</p> <p>C They sell fewer things than regular stores.</p> |

(Marks: $\frac{\quad}{6 \times 1}$)

NAME:	DATE:
CLASS:	MARK: <u>100</u>
(Time: 80 minutes)	

Choose the correct item.

- | | |
|---|---|
| <p>1 They caught the red-handed as he was carrying the stolen TV out of the house.
A vandal B mugger C burglar</p> <p>2 What I enjoy most about this city is the fact that I meet people from all corners of the Earth.
A industrial B cosmopolitan
C residential</p> <p>3 He gave me good advice that it really helped me solve my problem
A so B such C such a</p> <p>4 When by the coach that the match would be postponed?
A was it announced B did it announce
C had it announced</p> <p>5 Dylan out of his hotel yet; you can still call him there.
A didn't check B doesn't check
C hasn't checked</p> <p>6 You can't blame everything your friends; you must take some of the responsibility, too.
A on B to C at</p> <p>7 By the time it stopped raining, our basement
A would already flood
B had already flooded
C has already flooded</p> <p>8 The company placed a big advert on the page of the local newspaper.
A front B first C top</p> <p>9 They carried cheering for some time after their team scored the winning goal.
A out B through C on</p> | <p>10 All that food I ate to have filled me up, but I'm still hungry!
A ought B might C must</p> <p>11 The traffic delays are the fact that the street lights aren't working.
A since B because C due to</p> <p>12 A of beautiful butterflies was flying around in our garden.
A flock B herd C swarm</p> <p>13 Alex can't repair his computer on his own, so he by a technician.
A will have it repaired
B will have repaired it
C will be repaired</p> <p>14 Rarely her mind; she's very shy.
A Alison speaks B does Alison speak
C doesn't Alison speak</p> <p>15 The car is really bad condition; we'd better take it to a mechanic.
A of B at C in</p> <p>16 An argument broke out in the queue at the check-in when someone tried to cut in.
A desk B lounge C control</p> <p>17 If I had known your car had broken down, I you a lift to work.
A would have given B will be giving
C will have given</p> <p>18 I can certainly use a break. Cleaning the whole house by myself has certainly done me !
A up B off C in</p> |
|---|---|

- 19 Can you pay some attention, please? I feel like I'm to the wall!
A speaking B talking C saying
- 20 It wasn't fair of Jeff to talk to Helen like that; he really her feelings.
A harmed B hurt C damaged
- 21 What's come Olivia; she's not her usual polite self.
A across B down C over
- 22 I remember my mobile phone with me this morning, but now I can't seem to find it anywhere.
A taking B take C to take
- 23 Harry told us he to the opera before.
A has never gone B had never been C did never go
- 24 Ethan insisted complaining to the restaurant manager about the poor service.
A of B to C on
- 25 packaging can solve the problem of landfill waste, because it breaks down naturally.
A Concentrated B Biodegradable C Minimal
- 26 You have seen Will at the Metallica concert! He can't stand heavy metal music.
A mustn't B shouldn't C can't
- 27 His decision to sell the company was so sudden, it was like a out of the blue.
A bolt B clap C gust
- 28 is one of Logan's most extraordinary characteristics; he never stops trying to achieve whatever he sets his mind to.
A Perseverance B Inspiration C Perspiration
- 29 I'm surprised you Lucas to wash the car; he never does it when I tell him!
A had B got C made
- 30 Did you know that our next-door neighbour has been charged fraud?
A of B for C with
- 31 I didn't know mobile phones had video cameras! I suppose you live and !
A know B teach C learn
- 32 Libby the tickets from the travel agent because they were delivered to her home.
A needn't have picked up B didn't need to pick up C shouldn't have picked up
- 33 Noah tried his tea with honey instead of sugar, but didn't like it very much.
A to take B to taking C taking
- 34 When Sean lost his parents during a tragic accident, he was placed with a(n) family.
A foster B nuclear C extended
- 35 Why don't you talk to the school counsellor? It'll help you to get things off your
A mind B head C chest
- 36 I don't have time to go the details of the plan now; I'll just give you a general idea.
A through B into C on
- 37 Sandra accused Sam his promise to her.
A he broke B of breaking C to have broken
- 38 Harrison is really dissatisfied his college course and is thinking of dropping out.
A of B about C with
- 39 Zoe her bike to school only after she'd done it for a couple of weeks.
A was used to riding B got used to riding C used to ride
- 40 The weather forecast says we'll have very winds this weekend, so I doubt we'll be able to go sailing.
A strong B furious C thick
- 41 Mark would never cheat an exam; he thinks it's too dishonest.
A in B to C of
- 42 I'm not five years old, you know. Stop talking to me!
A down B round C back

- 43 The doctor has advised Jim to rest and it easy for a few days.
A keep B take C do
- 44 Can you believe how Gabriel is? He's constantly showing off!
A aggressive B pessimistic C arrogant
- 45 Why do you keep throwing money down the ? You should be saving up for your future.
A drain B chimney C sink
- 46 He is said his job after he'd had a huge fight with his boss.
A he quit B to quit C to have quit
- 47 Physics my favourite subject when I was at school.
A weren't B wasn't C wouldn't be
- 48 There's no point a car when you don't even have a driving licence!
A to buy B of buying C in buying
- 49 to return the item, you will receive a full refund.
A Had you decided B Should you decide C If you would decide
- 50 Martha has been complaining a nagging pain in her lower back.
A of B for C for
- 51 Evan has got trapped into a circle of borrowing money and then taking out loans to pay off his debts.
A derelict B troublesome C vicious
- 52 Some ancient societies various animals as gods.
A worshipped B consulted C preserved
- 53 Patrick wishes he more time to devote to his hobbies, but his work keeps him quite busy.
A would have B had C had had
- 54 The house may look run-down, but it should be perfectly fine once they do it a bit.
A in B over C up
- 55 Lydia left her house at 6:30 am she could avoid early morning traffic.
A in order B so that C so as
- 56 Jessica interviewed several people for the post, but of them made a good impression on her.
A no one B none C neither
- 57 Evelyn is really feeling the weather; she's probably caught that virus going around.
A below B down C under
- 58 After years of hard work, Andrew finally succeeded getting a promotion.
A in B to C at
- 59 This month's issue of the magazine has a special on environmental organisations around the world.
A search B feature C text
- 60 I usually like going to an Indian restaurant for dinner, but tonight I'd prefer the new Thai restaurant.
A to try B trying C try
- 61 There's been a large of complaints regarding the local bus service.
A amount B deal C number
- 62 That's the park in they're planning to hold the town festival.
A where B that C which
- 63 Jason had a nose and couldn't breathe very easily.
A hacking B blocked C dry
- 64 With all that pressure Stephen is feeling, no wonder he's having a nervous breakdown.
A on the point of B about to C due to
- 65 The batteries in the torch were running low, so it was giving out a very weak of light.
A signal B wave C beam
- 66 The culprit received a life sentence for all the crimes he had
A submitted B committed C permitted

- 67 Owen won't be joining us for dinner tonight; he's the flu.
A come up with B put up with
C come down with
- 68 It's typical Tyler to lose his temper when someone disagrees with him!
A for B of C with
- 69 Peter couldn't find his reading glasses, so he asked me where
A they were B were they C are they
- 70 Don't believe a word he tells you! He's just trying to lead you up the garden
A track B passage C path
- 71 Eleanor felt that her consumer rights had been , and decided to get legal advice on the matter.
A punished B tortured C violated
- 72 You went to Coburg High School? Well, !
A so went I B so did I C so I did
- 73 It's time Paul a house of his own. At 36, he's too old to be living with his parents.
A found B to find C finds
- 74 Don't you ever wonder what of your old high school friends?
A happened B became C developed
- 75 Their new house isn't bad, but it does need
A painting B to be painting C to paint
- 76 Would you like to wait for Harry? He should be here in ten minutes.
A shortly B roughly C hardly
- 77 I'm sure the situation isn't that bad; you're just getting things out of
A transaction B attention C proportion
- 78 For decades, scientists have been the skies in search of extraterrestrial life.
A sweeping B analysing C orbiting
- 79 Look where you're going! You into that hole in the ground!
A are to fall B are going to fall
C are falling
- 80 Emily would like to study at a private college, but she can't afford the high tuition
A fees B values C prices

Writing

Comment on the following statement.

Some people prefer to shop at large supermarkets. Other people like to purchase items from various shops and markets.

What are the benefits and drawbacks of each? Use specific reasons and examples to support your answers. Write 200–250 words. Use the following plan:

Para 1
(Introduction)

- write an introduction (state the topic)

Para 2–4

- provide the advantages for both
- discuss the disadvantages for both

Para 5
(Conclusion)

- draw a conclusion

.....

.....

.....

.....

.....

.....

.....

.....

.....

.....

Key to Tests
&
Tapescripts

ENTRY TEST

1 C	17 A	33 B	49 B	65 C
2 C	18 A	34 C	50 B	66 B
3 B	19 C	35 C	51 A	67 A
4 B	20 B	36 B	52 A	68 A
5 C	21 A	37 A	53 A	69 C
6 A	22 C	38 C	54 B	70 A
7 B	23 C	39 B	55 C	71 B
8 B	24 B	40 A	56 C	72 A
9 A	25 A	41 B	57 C	73 B
10 A	26 B	42 C	58 C	74 B
11 B	27 C	43 C	59 A	75 A
12 A	28 C	44 C	60 A	76 C
13 C	29 B	45 A	61 B	77 C
14 C	30 A	46 C	62 B	78 A
15 B	31 A	47 C	63 C	79 B
16 B	32 A	48 B	64 A	80 C

Writing

Bill,

Good to hear from you! Of course I'm happy to share whatever tips and advice I can about planning a gap year.

Last year I spent two months in the Brazilian rainforest, working for an environmental organisation. It was a rewarding experience and I'd definitely recommend that you try something similar.

There are many helpful websites for finding cheap accommodation around the world. Also, I know of some programmes that locate jobs for gap year students. But it would help if you told me more. Where exactly in Africa is the project? What sort of work does it involve? Also, have you considered all of the difficulties involved in a project like this? It won't be all fun, you know.

Write back soon with some details of the project, and we can plan it together.

Yours,

Steven

TEST 1

A 1 takes	4 origin	7 relatives
2 agrees	5 picked on	8 objects
3 swarm	6 wasting	9 concept

- B 10 envious of 13 household name
11 devoted 14 immediate
12 unheard of

- C 15 a) Do you know
b) am thinking
16 a) haven't called
b) is staying
17 a) have you been doing
b) have just had
18 a) has always wanted
b) are you talking
19 a) is getting
b) needs

- D 20 will have started 23 bound to
21 will forgive 24 will be driving
22 are going to crash

- E 25 had been trying, finally saw
26 had already heard, called
27 was doing, was playing
28 came, was looking/had come, had been looking
29 was, had been jogging

- F 30 hasn't got used to living
31 used to like
32 is used to getting up
33 would always ask

- G 34 C 35 E 36 D 37 A 38 B

- H 39 C 40 D 41 B 42 A 43 D 44 C

I Suggested Answer Key

I first met Mrs Ackerman on my first day of school. I was a bit anxious, as I had just changed schools and didn't know any of my classmates. Little did I know then, that Mrs Ackerman would become my all-time favourite teacher.

Mrs Ackerman was middle-aged, but looked much younger because of her freckled face and rosy cheeks. She never wore make-up, and dressed in casual clothing. Amazingly, she looked more like a college student than a teacher!

Mrs Ackerman also had a wonderfully warm personality. She was supportive and always encouraged us to try and do our best. Her lessons were never boring, as her classes were always filled with interesting things to do. We would sing

songs, write stories, have puppet shows and every Friday we had storytelling day.

I will always remember Mrs Ackerman, as she taught me the love of learning, something I will always be thankful for.

- J 45 six 48 dinnertime
46 half past seven/7:30 49 birthdays
47 arguments 50 weddings

TEST 2

- A 1 a) denies 4 a) lonely
b) regrets b) alone
2 a) losing 5 a) on
b) missing b) down
3 a) hurt 6 a) minimal
b) harm b) concentrated
- B 7 fit in 13 strain
8 shrugged 14 essential
9 rummaged 15 cope
10 confidential 16 volunteered
11 put off 17 bewildered
12 sighed 18 obedient
- C 19 whose brother is a professional
20 the church in which
21 who is the owner
22 (which/that) Jenny lent me
23 which he paid
24 where Pat met
- D 25 to get 28 because 31 due to
26 with a view 29 in case 32 so that
27 so as 30 such 33 so
- E 34 It's not a big deal.
35 All right, just this once.
36 Well, I could be better.
37 Well, suit yourself!
38 Sure, I suppose we could.

F 39 F 40 T 41 F 42 DS 43 DS 44 T

G Suggested Answer Key

Hi Greg,

Thanks for dropping me a line. It was great to hear from you after all this time!

As for me, I've been pretty busy lately. I'm studying for exams and working part-time delivering pizza. I've also taken up volleyball, so as you can guess, I'm exhausted. To tell you the truth, I can't wait for the summer break. I could really use the rest.

I've got a great idea! Why don't you visit me this summer? I have the whole summer off, so you can come anytime. I'd love to show you around my town. If you want, we can also spend a few days at my parents' summer house. I know how much you love sports and there are a lot of great things to do there. There's a horseriding club and we could also do some surfing. Best of all, the beach is just a ten-minute walk from the house!

Hope you can come. It'll be lots of fun!

Write back soon,

Cindy

H 45 F 46 C 47 A 48 D 49 G 50 B

TEST 3

- A 1 C 3 B 5 A 7 A 9 A
2 B 4 A 6 C 8 B
- B 10 realise 13 witnesses 16 culprits
11 pickpocket 14 back 17 confess
12 deal 15 muttering 18 so-called
- C 19 telling 23 to drive 27 vandalising
20 share 24 denying 28 spending
21 to take 25 to take on
22 pay 26 be
- D 29 to lock 31 solving 33 to announce
30 watching 32 to escape
- E 34 E 35 D 36 A 37 C 38 B
- F 39 G 40 C 41 E 42 D 43 A 44 F

G Suggested Answer Key

These days, many people believe that teenagers have more than enough time on their hands. I strongly disagree with this view, as I believe that teens do not have enough time to relax and enjoy their youth.

Nowadays, there is so much pressure on young adults to succeed that they often take on more than they can handle. For example, many teens are

expected to do well at school, participate in sports, as well as help with all the household chores. Moreover, many teenagers have a part-time job and struggle to keep up with their studies, so they experience a great deal of stress trying to manage their time.

However, opponents of this view argue that teens have lots of free time and spend it watching television or playing video games. In particular, they claim that young people are just wasting all this free time they say they have.

All things considered, I believe that teenagers do not have as much free time as is generally believed. They are busy young adults, who could certainly do with a little extra time.

H 45 C 46 B 47 C 48 C 49 B 50 A

TEST 4

- A 1 stiff 4 fractured 7 agonising
2 painful 5 hoarse 8 breathe
3 extinguish 6 itchy 9 went on

- B 10 narrow 15 irresistible
11 contagious 16 restored
12 colour 17 miraculously
13 supposedly 18 glimpsed
14 internal 19 commemorate

- C 20 The patient was told to take antibiotics by Doctor Smith./The patient was told by Doctor Smith to take antibiotics.
21 A doctor's appointment should be made by Chris.
22 Annabel's temperature is being taken by a nurse.
23 Her allergy is caused by the neighbour's cat.
24 The victims have been carried to safety by the rescuers.
25 A medical clinic for cancer patients will be built.

- D 26 thought to be able to
27 will make James go
28 is expected George will make
29 had her wrist bandaged by
30 to get Sarah to give
31 are believed to have been
32 had Emma leave at
33 had his mum apply ointment

E 34 E 35 C 36 D 37 B 38 A

F 39 G 40 A 41 F 42 E 43 B 44 C

G Suggested Answer Key

An Extreme Adventure

Last spring, my family and I were on holiday at our summer house near the coast. We were sailing in perfect weather, when out of the blue, we heard a loud noise.

We had hit a rock and our boat started to fill with water and began sinking. Terrified, my mother turned as white as a sheet, and my father shouted "Robbie, grab the lifejackets!" My brother hurried into the cabin below and brought them up. My father immediately made a distress call, but there was no reply; that was when we realised we were in serious danger.

Some minutes later, the water was up to our knees, and with no other boats around and a faulty radio, we had started to lose hope. Just then, we sighted another boat. What we didn't know then was that our distress signal had gone out, and the coastguard was on its way.

After the rescue, we were all relieved to be safe and sound and back on dry land. We all knew how lucky we were to be alive.

H 45 fourteen/14 47 tripping 49 well-lit
46 preventable 48 toys 50 hallways

MID-YEAR TEST (MODULES 1-4)

1 B	17 B	33 B	49 C	65 A
2 C	18 C	34 C	50 C	66 A
3 B	19 B	35 B	51 A	67 B
4 A	20 C	36 A	52 B	68 C
5 A	21 C	37 C	53 A	69 B
6 B	22 B	38 C	54 C	70 A
7 A	23 A	39 C	55 C	71 C
8 C	24 A	40 B	56 B	72 A
9 B	25 A	41 B	57 C	73 C
10 B	26 C	42 C	58 B	74 B
11 B	27 B	43 A	59 A	75 C
12 A	28 C	44 B	60 A	76 B
13 C	29 B	45 C	61 C	77 B
14 A	30 A	46 C	62 B	78 A
15 C	31 A	47 B	63 B	79 C
16 A	32 C	48 A	64 C	80 A

Writing

Today, with rising living expenses and the high cost of education, more and more students are choosing to study close to home and live with their families in order to save money. This is a practical choice, but are these students missing out on valuable life lessons by not leaving the safety of home?

In my view, living away from home is an important part of the university experience, perhaps just as important as actual studies. For instance, students who must adapt to an unfamiliar environment acquire useful social and domestic skills. In addition, the challenge of living alone can help young people to develop a more independent and responsible character by teaching them to rely on themselves.

On the other hand, it could be argued that students can gain these skills and qualities without leaving home. Furthermore, many families simply cannot afford the costs involved in supporting a child who studies away from home, and many students are unable to take on these expenses themselves.

All things considered, students who have the option of studying in another city or country, but who choose to remain with their families during their student years, are probably missing out on valuable character-forming experiences. Of course, not everyone has the resources to leave home at an early age. But if the opportunity presents itself, why pass up the chance to learn lessons from real life?

TEST 5

- | | |
|-----------------|------------------------|
| A 1 a) manor | 4 a) hawker |
| b) cottage | b) beggar |
| 2 a) industrial | 5 a) sink |
| b) residential | b) drain |
| 3 a) stable | 6 a) filthy |
| b) shed | b) run-down |
| B 7 descendants | 12 conflict |
| 8 ornamental | 13 abandoned |
| 9 exterior | 14 posh |
| 10 stray | 15 vast |
| 11 commuters | 16 do without |
| C 17 can't | 22 might |
| 18 shouldn't | 23 should |
| 19 Can | 24 didn't need to give |
| 20 ought to | 25 could |
| 21 can't | |

- | | | |
|--------------|-------------|-------------------|
| D 26 mustn't | 29 can't | 32 didn't need to |
| 27 shouldn't | 30 must | 33 needn't have |
| 28 could | 31 ought to | |

- | | | | | |
|--------|------|------|------|------|
| E 34 b | 35 a | 36 a | 37 b | 38 b |
|--------|------|------|------|------|

- | | | | | | |
|--------|------|------|------|------|------|
| F 39 C | 40 C | 41 D | 42 A | 43 D | 44 D |
|--------|------|------|------|------|------|

G Suggested Answer Key

Introduction

The aim of this report is to suggest ways of improving the services of Newtown Public Library, so that it can attract more young people to use it.

New activities

Firstly, the library needs to offer some new activities. For example, cinema nights or book discussion clubs could interest young people in going to the library.

New services

Youth today are becoming increasingly involved with technology and if the library were to offer Internet services, and a CD and DVD lending service to its members, it would certainly draw a large number of young people.

Additional book sections

The library needs to keep up with the reading needs of young people. Therefore, it would be a good idea to introduce a section which offers the latest fashion, computer and music magazines. Another suggestion would be to create a book section which would hold books by the writers young people find most popular.

Conclusion

All in all, the introduction of new activities, such as clubs and events, and new services, such as the Internet and new book sections, would make the library especially appealing to youths.

- | | | | | | |
|--------|------|------|------|------|------|
| H 45 B | 46 B | 47 C | 48 B | 49 A | 50 C |
|--------|------|------|------|------|------|

TEST 6

- | | | |
|------------------------|--------------------------|-----|
| A 1 B | 4 B | 7 A |
| 2 A | 5 B | 8 C |
| 3 C | 6 A | 9 A |
| B 10 news bulletin | 13 extraterrestrial life | |
| 11 live coverage | 14 faint sounds | |
| 12 latest developments | 15 into orbit | |

- C 16 Andrew said (that) he was watching a documentary on the SETI programme.
 17 Helen said (that) she might get a job with the local TV station.
 18 He told her (that) Peter wouldn't like the news at all.
 19 She said to Betty (that) John thought his neighbour was an alien.
 20 Sammy said (that) Peter had lent him a book about UFOs.
 21 She told me (that) the scandal would be all over the press the following/next day.
- D 22 not to try to talk
 23 whether she was going out
 24 where she could find
 25 told Jason to keep him
 26 if he thought that
 27 he had been the previous
- E 28 Mark suggested that we should visit the Science Museum./Mark suggested visiting the Science Museum.
 29 Emma warned Paul not to believe any gossip about Max.
 30 My friend insisted (that) I inform the police about my problem./My friend insisted on me/my informing the police about my problem.
 31 Liam reminded John not to forget to buy that day's paper.
 32 He complained that tabloid journalists kept calling his house.
 33 She denied saying/having said anything to those reporters.
- F 34 Good for you!
 35 Not at all.
 36 Serves him right!
 37 Oh, come on! That's ridiculous!
 38 Well, don't believe everything you read!

G 39 D 40 F 41 E 42 G 43 A 44 C

H Suggested Answer Key

Today, more and more people decide to go abroad in order to attend college or university. However, this is a choice that offers both advantages and disadvantages.

One major advantage of studying abroad is the fact that students get to experience a whole new

way of life. They come in contact with a culture different to their own, and have to get used to the customs and habits of their host country.

However, studying abroad does not come without its disadvantages. A major drawback is the fact that people who go to a foreign country to study may feel lonely. Being away from their friends and families, they are quite likely to miss the comfort and familiarity provided by those close to them.

All things considered, studying in a foreign country can certainly be the experience of a lifetime, provided the person who takes such a decision can get accustomed to being away from home and making new friends. I believe it is a valuable experience.

I 45 E 46 G 47 F 48 B 49 A 50 C

TEST 7

- | | |
|---|---------------------------|
| A 1 beating | 6 applying for |
| 2 triumph | 7 graduating |
| 3 overcome | 8 pinned |
| 4 dashed | 9 dropping out |
| 5 outspoken | 10 longed |
| B 11 taught | 14 lessons |
| 12 hard | 15 take |
| 13 defeat | 16 enrolled |
| C 20 had prepared | 25 knew |
| 21 would do | 26 wouldn't have won |
| 22 would have said | 27 doesn't find |
| 23 try | 28 had got |
| 24 had chosen | 29 wouldn't have accepted |
| D 30 Had he asked for my help, I would have given it to him. | |
| 31 Should they offer him a place at Bristol University, he will gladly accept it. | |
| 32 Were she to find the time, she would become a community volunteer. | |
| 33 Should she accept the offer, she will gain valuable work experience. | |

E 34 E 35 C 36 D 37 B 38 A

F 39 E 40 C 41 G 42 F 43 A 44 B

G Suggested Answer Key

Dear Sir/Madam,

I am writing to express my dissatisfaction with the services offered by your hotel during my stay there from 15th to 23rd June, this year.

Unfortunately, there were a number of problems. First of all, in your advertisement you claim that the hotel is "just minutes" away from the beach. In fact, it took us and other hotel guests thirty minutes to walk to the beach. Not only that, but when we finally got there we were shocked to see that it was full of rubbish.

As for the room, though your advertisement stated that every room had a view of the ocean, ours overlooked the hotel's busy and noisy car park. In addition, the four-star hotel restaurant that you advertised was closed for renovations. Moreover, when we tried room service, we found that no one would answer the phone at the reception desk after 11pm, even though the hotel supposedly has twenty-four hour room service.

All in all, I am extremely disappointed, and feel I am entitled to a partial refund of the money I paid you. I look forward to your reply.

Yours faithfully,
Christopher Johnson

- H 45 5pm/five in the afternoon 48 scholarships
46 hour 49 Thursday
47 Henry 50 5522400

TEST 8

- A 1 a) archaeological 4 a) contribution
b) ancient b) legacy
2 a) river 5 a) familiar
b) stream b) known
3 a) downpour 6 a) miss
b) drizzle b) fail
- B 7 bridge 11 consult 15 depiction
8 utmost 12 gust 16 bolt
9 remote 13 jet 17 become
10 forecast 14 rain 18 assume
- C 19 and so do
20 she had checked it did
21 friendly is she
22 you, I would set

23 her flight, and neither did

24 do I see so

- D 25 A 27 A 29 C 31 A 33 C
26 B 28 C 30 C 32 A

- E 34 C 35 E 36 B 37 A 38 D

- F 39 C 40 B 41 A 42 D 43 B 44 A

G Suggested Answer Key**Beautiful Brighton**

Whenever the hustle and bustle of London becomes too much to bear and a weekend break is necessary, Brighton is the place to be. Just 82 kilometres south of London, this seaside resort is ideal for a relaxing and entertaining weekend.

Located on the shores of the English Channel, Brighton can certainly boast about its stunning beach and six-kilometre promenade, which is a must for any visitor wishing to take a relaxing stroll by the sea and enjoy a unique sunset. The beauty of Brighton's colourful landscape never ceases to amaze visitors, all year round.

The town's centre is buzzing with activity. With its many small antique shops, as well as a huge variety of other shops, Brighton is certainly a shopper's paradise. For those who are more active, the beachfront is where they will enjoy all sorts of sports. As for entertainment, Brighton offers something for everyone. Whether it is an opera performance or a top nightclub that visitors are looking for, Brighton's exciting nightlife has it all.

Brighton is simply a fantastic place! Its combination of fun and relaxation offer an unforgettable experience that makes people visit the town again and again.

- H 45 B 46 C 47 B 48 A 49 A 50 C

EXIT TEST (MODULES 1-8)

1 C	17 A	33 A	49 B	65 C
2 B	18 C	34 A	50 A	66 B
3 B	19 B	35 C	51 C	67 C
4 A	20 B	36 B	52 A	68 B
5 C	21 C	37 B	53 B	69 A
6 A	22 A	38 C	54 C	70 C
7 B	23 B	39 B	55 B	71 C
8 A	24 C	40 A	56 B	72 B
9 C	25 B	41 A	57 C	73 A
10 A	26 C	42 A	58 A	74 B
11 C	27 A	43 B	59 B	75 A
12 C	28 A	44 C	60 A	76 B
13 A	29 B	45 A	61 C	77 C
14 B	30 C	46 C	62 C	78 A
15 C	31 C	47 B	63 B	79 B
16 A	32 B	48 C	64 A	80 A

Writing

Nowadays, so many options are available to food shoppers that the consumer must make a difficult choice between shopping at large supermarkets or buying from a variety of smaller shops and markets. Clearly, both choices offer benefits and drawbacks.

Perhaps the greatest appeal of shopping at a supermarket is that so many items are to be found under one roof. This convenience saves time for shoppers with busy lives. Another advantage of supermarkets is their competitive prices. But smaller shops offer benefits as well. For example, goods sold by local greengrocers and butchers are often fresher and of a better quality than what is found in supermarkets. Also, by frequenting smaller shops, consumers support their local economy, giving business to independent merchants rather than to large corporations.

But there are also disadvantages to both. Supermarkets are impersonal and provide a hurried, unfriendly atmosphere. Also, it is often difficult for shoppers to find specialty items at a supermarket. And local shops, while offering a pleasant atmosphere, take up more of a shopper's time. For example, the shopping done in two hours at local shops can be done one hour at a supermarket.

Taking everything into consideration, it seems that consumers must choose depending on what they feel is most important. Those shoppers who value convenience and low prices will naturally prefer supermarkets. But those who wish to support local businesses, and who value familiarity and food quality, will probably remain loyal to a variety of smaller shops.

Tapescripts

Test 1 – Listening

(young woman)

Growing up with two brothers and four sisters was a curse and a blessing at the same time. A good thing was that there was always someone to talk to and play with. And having two older sisters also meant that I was never short of clothes and accessories I could borrow, which was great! However, there were practical disadvantages to living with so many people. One of them was sharing the bathroom. I remember that in the mornings when I had school, the only way to be ready to leave at eight thirty was to beat my siblings to the bathroom. And that meant getting up as early as half past seven! Another thing I remember is that our house was always very noisy. Funnily enough, we didn't really argue with each other, but when we all gathered together and started talking you needed to shout if you wanted to make yourself heard. Dinnertime for our parents was more about trying to keep us all quiet than enjoy a meal. We were at our loudest then! I do miss it, though. Now that we're all busy adults we only get to see each other on family occasions, like birthdays or weddings. But even now, we can still be as loud as we used to be when we were kids!

Test 2 – Listening

Interviewer (male)

I asked some young people to share with me how they've helped a friend in need. Here's what they had to say.

Speaker 1 (teenage girl)

I don't like going to parties... it's not for me... but my friend Lucy does. Last week, Lucy got an invitation to a birthday party. The problem was that she couldn't go because her parents wouldn't let her go alone. Naturally, I offered to go with her. I mean, she's my best friend and I didn't want her to miss out on something she'd have really liked. I know she'd do the same for me!

Speaker 2 (teenage girl)

My best friend has many talents but maths is not one of them. When I saw him struggling to do his maths homework, I offered to help. I didn't give him the answers but I gave him some hints to help him solve the problems on his own. He felt so proud that he had managed to complete the assignment!

Speaker 3 (teenage boy)

It was the first day of school and one of the older students was picking on my friend because of his height. I'm very tall for my age, so I went up to the boy

and looking down at him said: "Why don't you pick on someone your own size?" The bully said nothing and ran away!

Speaker 4 (teenage girl)

I knew my friend's parents were getting a divorce, but I didn't know how badly it was affecting her until I saw her crying after school. As we walked home together I told her that she could talk to me about anything and that I'd be there for her. With that, she wiped away her tears and started to smile.

Speaker 5 (teenage boy)

During a test, one of my friends tried to look at my paper since she hadn't studied. I continued with the test and hid my answers. After class I could see she was furious. I went up to her and said that if she needed help studying for the next one, I'd be glad to lend her a hand. She apologised and thanked me for the offer.

Speaker 6 (teenage girl)

My friend Jody is concerned with helping the homeless. She feels it is an important cause. So I got several teenagers together and we went with her to volunteer at the local shelter. It was such a rewarding experience for all of us!

Test 3 – Listening

Speaker 1 (middle-aged woman)

I know the work they do for the homeless is fantastic, and they do raise a lot of money to help but, really, I would never buy anything from there. I'd like to, but I'm not keen on buying something second-hand when I can find what I want somewhere else brand-new. I'm not saying the shop should close down though!

Speaker 2 (middle-aged man)

I know that young people today are busier than my generation used to be. Their schoolwork is more demanding, and there's extra pressure to go to university or college. But this doesn't mean that they shouldn't help out their parents, though. I mean, if they organise their schedules better, they can find a couple of hours in the day to help out with the housework or even get a part-time job, so they can have their own money.

Speaker 3 (middle-aged woman)

I'm sure some people find credit cards useful at times when they need to spend more money than they have. But everyone I know that has a credit card finds it difficult to pay it off. I think our lives would be easier if this plastic temptation didn't even exist!

Speaker 4 (teenage girl)

When the envelope containing my exam results arrived, I couldn't have been more anxious. I was sure I hadn't passed at least half of my exams and that I'd got terrible marks in the rest of them. What would I tell my parents? But when I opened the envelope, I was far from disappointed. I had received top marks for all my exams!

Speaker 5 (teenage boy)

The money I get from working in the café is really good. My parents couldn't afford to give me more pocket money, so they suggested I get a part-time job. At first I didn't want one. I thought it would be really tiring going to work after school, but now I wouldn't have it any other way.

Speaker 6 (young man)

The interview was going really well until he asked about my previous experience, and then I just didn't have anything to say. All my friends had told me to lie about it, but I told him honestly that I had never had a job before. In the end he told me he really appreciated my honesty and that I could start working for them as soon as I could! Can you believe it?

Test 4 – Listening

In the UK alone, there are more people rushing to accident and emergency for fall-related injuries than any other cause, and most of these injuries take place in the home. In addition, adults over the age of sixty-five and children under fourteen are at a greater risk of injury. However, falls are quite often predictable and preventable. Falls in the home are commonly caused by slipping or tripping. Fortunately, there are steps we can take to make our home a safer place to live in. To start off, floors should always be kept clean and dry, and make sure never to leave toys lying around the house on the floor or on the stairs. This could very well be a recipe for disaster.

If you have to use a ladder, make sure that it is steady and stand at a safe level. It's also a good idea to keep things you use on a regular basis on low shelves, so that you don't have to get up on a chair to reach them.

Use non-slip carpets on the stairs and non-slip mats in showers and on bathroom floors.

Keep stairs protected with a handrail on each side of the staircase, and safety gates at the top. Staircases should also be well-lit during the night. It's a good idea to also put night lights in bathrooms and in hallways.

Last but not least, if you have a lamp or telephone wire that is sticking out of the wall, it's best to tuck it away behind a piece of furniture.

In a nutshell, it is important that we identify a potential danger in the home and take action before it's too late.

Test 5 – Listening

Sam: Hi, Tom. You look upset. What's the matter?

Tom: Oh, hi, Sam. I went to the office at ten today, and I'm supposed to start at nine! And it's not the first time this has happened.

Sam: Did you have car trouble? I know you've been meaning to take it to the garage.

Tom: Even worse! I was stuck in traffic again. It took me an hour just to get through the city centre. I just can't put up with it any more!

Sam: Why don't you use Shared Wheels, then?

Tom: What's that? A new bus service?

Sam: Actually, it's a car sharing service. What happens is that you and other people travelling in the same direction every day go in one car. In this way, there are fewer cars in the street, which means less traffic.

Tom: It sounds interesting, but that would mean getting into a car with complete strangers every day! I'm not sure I like the idea of that!

Sam: Really? It wouldn't really bother me. I mean, I know I walk to work, but if I had to drive, I'd see Shared Wheels as an opportunity to meet new people!

Tom: Well, I'm still not totally convinced. But I will go online and see what else I can find out about the programme.

Sam: Good idea. They have a really informative website. Check it out.

Tom: I will. Thanks, Sam.

Sam: Don't mention it!

Test 6 – Listening

Interviewer (male)

I spoke to some people to find out what they thought about all the celebrity coverage in the media.

Speaker 1 (female)

I, for one, believe that there is too much talk of celebrities in the news. I don't understand why the general public wants to know about the lives of stars. They are just people, like you and me... the only difference is that they have more money to go on holiday!

Speaker 2 (male)

There is so much celebrity coverage in the media, because that is what people want to hear... there is a high demand for it. If people didn't tune in to hear the latest gossip or read about what happened to one star or

another, then there wouldn't be as much.

Speaker 3 (female)

I love reading about the stars but I think the press has gone too far. They should respect the privacy of celebrities. Getting involved in their personal lives is wrong. Tougher laws are needed to stop the gutter press from interfering in their lives.

Speaker 4 (male)

I can't get enough of celebrity coverage in the media. I'm a big movie fan, so I want to know all about the stars on the big screen. Everyone enjoys hearing a bit of gossip every so often, and I don't think that there is anything wrong with that! After all, it's the price celebrities have to pay for being famous.

Speaker 5 (female)

I agree there is too much celebrity coverage in the news but people can certainly choose what they want to watch. Personally, I simply change the channel if I'm not interested in the latest celebrity scandals.

Speaker 6 (female)

For some, tuning in to celebrity news is a way of escaping the pressures of everyday life. Hearing about the famous helps people dream about a life of riches. I understand but ... I'm not interested in hearing about celebrities, not one bit.

Test 7 – Listening

Open Day at Brinpine College will be held on Sunday 5th October. The day will start at 10 in the morning and end at 5 in the afternoon.

Throughout the day, visitors will have the chance to take a tour of the campus and attend hourly talks given by senior academic staff at Henry Hall.

At Glendale Hall, visitors will be able to speak with Brinpine students and administrative staff and get information and advice on matters concerning college life, as well as student funding and scholarships.

Those wishing to book a place at Brinpine College Open Day should contact the College secretary on all weekdays except Friday by phone at double five, double two, four hundred, or via email at info@brinpine.co.uk.

Test 8 – Listening

Speaker 1 (woman)

Spending the weekend at the country house was perfect when I was younger, but now I've grown rather tired of it. For me, an ideal weekend away involves going to

popular nearby locations and taking in new scenery. Of course, it'd be great if I had the money to jet off to the cosmopolitan capitals of Europe every other week, but I suppose that won't be happening any time soon!

Speaker 2 (man)

Bangkok must be one of the best places I've ever visited. I had the chance to see the city during a three-day stopover on my way to Melbourne. I'd never expected it, but Thailand's capital turned out to be a tourist's paradise! So fascinated was I by the Asian culture, I've decided that my next destination will be Beijing, another great culture capital in Asia.

Speaker 3 (woman)

When I agreed to join my friends on a five-day trip to a remote island in the Mediterranean, I never expected to have such a great experience. Being an island of few inhabitants, it sounded like a terribly boring place. But the truth is that we found so many things to do there that we barely had a moment's rest! What truly amazed me, though, was the ease with which the locals struck up conversation with us, or offered to show us around the island. It was as if they'd known us for years!

Speaker 4 (teenage boy)

I'm happy to join my parents and my younger sister on family trips, but I'm also at an age where I need to spend some time off with my friends too. Mum and Dad think that going on holiday with them has become a boring routine for me, but nothing could be further from the truth. Perhaps, on our next trip, I could bring a couple of friends along. Then we'd all be happy!

Speaker 5 (man)

Everyone is excited at the idea of a foreign holiday, but not many of us are crazy about all the preparations. Yet a reliable travel agent and good organisational skills on your part will make holiday planning much easier for you. Of course, it's important to do a bit of reading on the traditions and habits of your chosen destination, so you don't find yourself experiencing a culture shock!

Speaker 6 (woman)

Whenever I travel by plane, I always make sure that I allow myself a little extra time to do some duty-free shopping at the airport. Although many of them have a limited range of goods compared to shops in the city, their low prices are certainly appealing. My brother says they're great for last-minute shopping, but for me duty-free shopping is just an opportunity to buy my favourite perfume and nice souvenirs at almost half price.

Онлайн-тесты для 10 и 11 классов <http://kpolyakov.spb.ru/school/basebook/tests.htm>
Практические работы <http://kpolyakov.spb.ru/school/probook/prakt.htm>

«История 11 кл»

1 вариант

В1. Ниже приведен ряд терминов. Все они, за исключением одного, относятся к XVII века.

Семибоярщина, второе ополчение, промышленный переворот, Смутное время, первое ополчение.

Найдите и запишите термин, относящийся к другому историческому периоду.

ОТВЕТ: промышленный переворот

В2. Прочтите отрывок из воспоминаний и напишите фамилию автора.

«Через несколько минут могучий космический корабль унесет меня в далекие просторы Вселенной. Что можно сказать вам в эти последние минуты перед стартом? Вся моя жизнь кажется мне сейчас одним прекрасным мгновением. Все, что прожито, что сделано, было прожито и сделано ради этой минуты... Быть первым в космосе – можно ли мечтать о большем?»

ОТВЕТ: Юрий Алексеевич Гагарин.

В3. Прочитайте заявление Советского правительства и напишите, о какой войне идет речь:

«Граждане и гражданки Советского Союза! Сегодня 22 июня в 4 часа утра без объявления войны германские войска напали на нашу страну, атаковали наши границы во многих местах и подвергли бомбардировки города Житомир, Киев, Севастополь, Каунас и другие...»

ОТВЕТ: Великая Отечественная война.

В4. К правлению какого Российского императора относятся нижеперечисленные исторические события:

Отмена крепостного права, либеральные реформы, присоединение Финляндии к России.

ОТВЕТ: АлександрII.

В5. Прочтите отрывок из воспоминаний маршала Г.К. Жукова и укажите дату описываемых событий.

«В 4 часа 30 минут утра все вызванные члены Политбюро были в сборе. Меня и наркома пригласили в кабинет. Сталин сказал: «Надо срочно позвонить в германское посольство». В посольстве ответили, что посол граф Шуленбург просит принять его для срочного сообщения.

Принять посла было поручено В.М. Молотову. Через некоторое время в кабинет быстро вошел В.М. Молотов.

- Германское правительство нам объявило войну».

ОТВЕТ: 22 июня 1941 года

ЧАСТЬ 2

2 вариант

В1. Ниже приведен ряд терминов. Все они, за исключением одного, относятся к событиям 1920-1930-х гг.

Индустриализация, коллективизация, ваучер, массовые репрессии, пятилетка, продналог

Найдите и запишите термин, относящийся к другому историческому периоду.

ОТВЕТ: ваучер

В2. Прочтите отрывок из манифеста императора Николая II и напишите название войны, о вступлении России в которую идет речь:

«Следуя историческим своим заветам, Россия, единая по вере и крови со славянскими народами, никогда не взидала на их судьбу безучастно. С полным единодушием и особой силой пробудились братские чувства русского народа к славянам в последние дни, когда Австро-Венгрия предъявила Сербии заведомо неприемлемые для державного государства требования...

Ныне предстоит уже не только заступаться за несправедливо обиженную родственную нам страну, но оградить честь, достоинство, целостность России и положение ее среди великих держав».

ОТВЕТ: Первая мировая война 1914-1918 гг.

В3. О каком плане, разработанном фашистской Германией, идет речь в этом отрывке?

Летом 1940 года Германия начала непосредственную подготовку войны против СССР. План войны, разработанный фашистской Германией, предусматривал внезапное нанесение нескольких мощных ударов с целью окружить и уничтожить главные силы Красной армии, не дав им отойти в глубь страны.

ОТВЕТ: План «Барбаросса».

В4. К правлению какого Российского императора относятся нижеперечисленные исторические события:

Первая русская революция, русско-японская война, 1 Государственная дума.

ОТВЕТ: Николай II

В5. Этот документ знаменовал победу СССР и его союзников над гитлеровской Германией. Он был подписан представителями Верховного командования вермахта, Верховным командованием западных союзников и Советского Союза.

Напишите название этого документа и дату его подписания.

ОТВЕТ: акт капитуляции Германии, 7 мая 1945 года.

Контрольная работа по литературе 11 класс 1 полугодие
1 вариант

1. Назовите литературные направления начала 20 века и их ярких представителей.
2. Соотнесите имена писателей и географические названия:

А) А.Блок	1) Граас
Б) С.Есенин	2) Багдад
В) И.Бунин	3) Константиново
Г В.)Маяковский	4) Шахматово
3. Кому посвящён поэтический цикл А.Блока «Стихи о Прекрасной Даме»?
4. О каком своём произведении И.Бунин говорил : « Я тридцать восемь раз писал об одном и том же»?
5. Каким поэтам принадлежат следующие строки:

А)» Я скажу : « Не надо рая, дайте родину мою!»
Б)» Твоё лицо в его простой оправе Своей рукой убрал я со стола».
В)» Поэзия- та же добыча радия».
6. В чём проявляется драматический конфликт в пьесе М.Горького «На дне»?
 1. В столкновении социальных противоречий.
 2. В столкновении лжи и правды.
- 7.Определите художественные средства выразительности в стихотворении С.Есенина:
« Белая берёза под моим окном
Принакрылась снегом, точно серебром»
 - 1.Эпитеты, 2. Метафора, 3. Сравнение, 4.Метафорическое сравнение.
8. Что стало для В. Маяковского наиболее ярким предметом обличения:
 - А) Мещанство и бюрократизм.
 - Б) Политически враги революции.
 - В) Внешние враги Советской республики.
9. Какое из произведений, изученных в первом полугодии, больше всего запомнилось и почему? Дайте аргументированный ответ.

2 вариант

- 1.Соотнесите фамилии поэтов и литературные направления начала 20 века:

1.Символизм	А) В.Хлебников, В.Маяковский, Д.Бурлюк
2.Акмеизм	Б) К.Бальмонт, В.Брюсов, А.Блок
3.Футуризм	В) Н.Гумилёв, А.Ахматова, О.Мандельштам
- 2.Назовите адресаты любовной лирики В.Маяковского.
- 3.Какое произведение А.Куприна изучалось в 11 классе?
4. Назовите авторов следующих строк:

А) « Вхожу я в тёмные храмы, Свершаю тайный обряд»
Б) « А вы ноктюрн сыграть могли бы на флейте водосточных труб?»
В) « Теперь в Советской стороне Я самый яростный попутчик».
- 5.Назовите рассказы И Бунина, прочитанные в 11 классе.
- 6.Что является главным предметом изображения в пьесе М.Горького «На дне»:

- А) Социальные проблемы действительности
 Б) Проблемы обитателей ночлежки
 В) Сознание и психология обитателей «дна» во всей их противоречивости.
7. Определите художественные средства выразительности в в следующих отрывках:
- | | |
|--|--------------------------------|
| А) «Рассвет рукой прохлады росно
Сшибает яблоки зари» | 1. Олицетворение
2. Эпитеты |
| Б) «Синь то дремлет, то вздыхает» | 3. Метафорические сравнения |
| В) «Как серёжки, зазвенит девичий смех» | 4. Метафоры |
8. Кто из писателей 20-х годов обличал в своих рассказах человеческие качества характера и чьи произведения были запрещены Постановлением Правительства?
9. Какое из произведений, изученных в первом полугодии, больше всего понравилось и почему? Дайте аргументированный ответ.

ТЕСТЫ ПО РУССКОМУ ЯЗЫКУ ДЛЯ ИТОГОВОЙ АТТЕСТАЦИИ В 11 КЛАССЕ.

Вариант 1

* * *

1. **Буква Е пишется в слове:**
 А) зал...зять на крышу; Б) отч...тать лентя; В) отча...вшись; Г) удерж...нный сильной рукой;
2. **Буква О пишется в одном слове ряда:**
 А) разм...кать в воде, опла...шать; Б) девч...нка, ш...колад; В) м...ралист, властв...вать; Г) м...линовый, спл...чение;
3. **Буква И пишется во всех словах ряда:**
 А) небез...вестный, с...знова; Б) ц...тата, обл...цевать; В) на ц...почках; натяг...вать; Г) сверх...нтуция, о человеколюбии...
4. **Глухая согласная пропущена во всех словах ряда:**
 А) ре...кий случай, у...кое платье; Б) автола...ка, перебе...чик; В) ни...падать, во...требовать; Г) ...дравомыслящий, по...таять;
5. **В каком ряду пропущена одна и та же буква:**
 А) с...ехал; обез...яний; транс...европейский;
 Б) пр...небрежение; пр...тендент; пр...скорбное;
 В) поз...вчерашний; н...кинутый; пр...родина;
 Г) об...ск; об...грать; сверх...нициативный.
6. **На месте каких цифр пишется НН:**
 Может быть, коньки назван(1)ы коньками именно потому, что в старину делали деревян(2)ые коньки, украшен(3)ые завитком в виде лошадин(4)ой головы.
 А) 1,2; Б) 2,3; В) 1,2,3; Г) 3,4
7. **В каком предложении НЕ со словом пишется слитно?**
 А) Рекомендованная книга (не)прочитана.
 Б) Клементьев ушёл, (не)ответив на наши вопросы.
 В) Герой оказывается орудием (не)понятой им силы и погибает.
 Г) (Не)высказанный упрёк светился в глазах Софьи Николаевны.
8. **Какой ряд состоит из слов, в которых пропущены только проверяемые ударением гласные корня?** А) сокр...щать, благосл...вить, р...скошный; Б) предв...рительно, ск...кать, изб...ратель; В) безотл...гательный, отр...сль, ди...гональ; Г) предпол...жительно, прор...стать, п...норама
9. **В каком ряду все слова пишутся через дефис:**
 А) (по)крепче, где (то), (чуть) чуть; Б) (по) местному времени, (пол)Москвы, (кое) как;
 В) (по) товарищески, (сине) зелёные, (как)нибудь; Г) тихо (тихо), как(бы), (по) прежнему беспечный;
10. **Ь пишется в одном из слов ряда:**
 А) беспеч...но, вещ...; Б) плащ..., тягуч...; В) ш...ют, почтал...он; Г) л...стец, спряч...те;

11. Какое слово состоит из приставки, корня, суффикса и флексии?

- А) примиряющий Б) разобшение В) сторожка Г) засекречивая

12. Орфографическая ошибка допущена в предложениях:

- А) Если б слуга не догадался почти насильно снять с него шинель, то в ней вошел -бы в зал.
Б) Мы не видим, как воспитывался он смолоду, но ясно, что он рос под влиянием, тоже неблагоприятным для здорового развития.
В) Он говорил с негодованием, что не понимает, как в нынешний просвещенный век могут распространяться такие нелепые выдумки.
Д) Алексей, как не привязан был к милой своей Акулине, все помнил расстояние, существующее между ним и бедной крестьянкою.

* * *

1. Пунктуационная ошибка допущена в предложении с обособленным обстоятельством.

- А) Он положил в костер огромный березовый ствол.
Б) Небо усыпанное мелкими звездами, темнело над деревней.
В) Поклонившись он отошел к окну.

2. Пунктуационная ошибка допущена в сложном предложении.

- А) Внезапно наступивший холод нарушил во всем порядок и согласие.
Б) В тех местах где заросли были гуще водилась дичь покрупнее.
В) В тот самый момент как ему удалось схватить коня, грянул выстрел.

3. Тире необходимо поставить в предложении.

- А) С обеда погода начала портиться с моря потянул туман.
Б) Глубже пахать больше хлеба видать.
В) Все было в городе мертво и дома, и улицы.

4. В каком предложении допущена пунктуационная ошибка?

- А) Солнце стояло уже высоко, когда из-за холма появилась тройка и густо взвилась пыль на горизонте.
Б) В доме конечно ко всему этому уже давно привыкли.
В) Луны на небе не было она в ту пору поздно всходила.

КУЛЬТУРА РЕЧИ.

1. В каком слове верно выделена буква, обозначающая ударный гласный звук?

- А) вклЮчим; Б) зАсветло; В) пАртер; Г) звОнишь.

2. Значение какого слова определено неверно:

- А) колоритный – сытный, содержащий много калорий;
Б) напроць – совсем, окончательно;
В) стабильный – постоянный, устойчивый;
Г) приватизация – передача собственности в частные руки;

3. В каком предложении вместо слова ЕДИНЫЙ нужно употребить ЕДИНИЧНЫЙ?

- А) После долгой дискуссии на Учёном совете была сформулирована ЕДИНАЯ позиция по обсуждаемому вопросу.
Б) Вокруг голубовато-белая пустыня без ЕДИНОЙ складочки – ни бугров, ни впадин.
В) М.Горький советовал критикам обращать внимание на литературу в целом, а не на ЕДИНЫЕ её явления.
Г) Почему – то ночью нам представляется, будто ёлки в лесу держат ЕДИНУЮ правильную форму.

4. Какое из перечисленных слов имеет значение «торжественное открытие художественной выставки»?

- А) галерея; Б) бенефис; В) аншлаг; Г) вернисаж;

5. Укажите пример с ошибкой в образовании формы слова.

- А) в ста семидесяти восьми томах; Б) не машите руками; В) шире; Г) ихние ошибки.

6. Речевые ошибки допущены в предложениях:

- А) Образ Половцева оглянулся по сторонам и прикрыл голову башлыком.

- Б) На двери клуба висел огромный замок, и несколько человек пытались попасть в него.
В) Все свои творческие дарования поэт отдавал людям.
Г) Сергей Эфрон, вернувшись на Родину, был арестован и убит.
Д) Чабан (пастух) добился увеличения поголовья овец.

ПРОЧИТАЙТЕ ТЕКСТ И ВЫПОЛНИТЕ ЗАДАНИЯ

(1) ... (2) Некоторые рисуют в телефонной книге во время разговора, кто-то чертит в блокноте во время совещания, другие рисуют на салфетках в ресторане. (3) Школьники, выполняя домашнее задание или сдавая письменный экзамен, тоже порой рисуют в черновиках. (4) ... рисунки, конечно же, представляют большой интерес как для графологов, так и для психологов. (5) Рисунки на полях хорошо дополняют информацию, которую можно получить при анализе почерка. (6) Изучение подобных рисунков или каракулей с одновременным исследованием личностных особенностей рисовавших позволило учёным выработать некоторые общие правила определения черт характера.

1.1 Какое из приведенных ниже предложений должно быть первым (1) в этом тексте?

- А) Существует множество людей, у которых нет склонности рисовать и чертить во время выполнения какой-либо работы.
Б) Подпись Чехова создаёт двойственное впечатление.
В) Иногда такие рисунки встречаются у одиноких людей, которым не хватает тепла и уюта домашней атмосферы.
Г) Очень часто люди, занимаясь каким-нибудь делом, бессознательно рисуют на находящейся у них под рукой бумаге.

1.2 Какое из приведённых ниже слов или сочетаний слов должно быть на месте пропуска в четвёртом (4) предложении?

- А) Вопреки этому; Б) Ведь; В) В то время как; Г) Такие.

1.3 Укажите правильную морфологическую характеристику слова ПОРОЙ из третьего (3) предложения текста.

- А) существительное; Б) предлог; В) союз; Г) наречие

1.4 Укажите значение слова ГРАФОЛОГ (ГРАФОЛОГИ) В ПРЕДЛОЖЕНИИ № 4.

- А) специалист, изучающий почерк с целью определения психического склада и личностных особенностей человека.
Б) специалист по составлению графиков
В) человек, страдающий пристрастием к сочинительству
Г) художник, специализирующийся на графике

ТЕСТЫ ПО РУССКОМУ ЯЗЫКУ ДЛЯ ИТОГОВОЙ АТТЕСТАЦИИ В 11 КЛАССЕ ВАРИАНТ 2

* * *

1. Буква Ё пишется в слове:

- А) волч...нок; Б) ч...порный; В) бороться с саранч...й; Г) отреш...нный взгляд

2. Буква Я пишется в слове:

- А) они бор...тся; Б) все наде...тся; В) они мел...т кофе; Г) клее...щий карандаш

3. Буква И пишется во всех словах ряда:

- А) беспоко...шься; заброш...нный; Б) накорм...шь; потревож...нный; В) поджар...шь; независ...мый; Г) сыпл...шь; подмеч...нный.

4. Глухая согласная пропущена во всех словах ряда:

- А) по...твердить; о...далиться; Б) бе...вкусный; ра...красить; В) бе...челюстной; бе...совестный;
Г) бе...полезный; ра...жалобить

5. В каком ряду пропущена одна и та же буква:

- А) пр...красный; пр...тендент; пр...вередливый;
Б) бе...конечный; в...карабкаться; не...говорчивый;
В) небез...нтересный; роз...ск; по...скать;
Г) расп...ложенный; в...образить; пр...бабушка

6. На месте каких цифр пишется НН:

В конце XIX века Александром Паншиным были сконструирован(1)ы невидан(2)ые, удлинён(3)ые коньки, которые и позволили ему победить фи(4)ского и норвежского скороходов.

А) 1,2; Б) 2; В) 2,3; Г) 3,4

7. В каком предложении НЕ со словом пишется слитно?

А) В книге описаны виды кальмаров, до недавних пор (не)известных науке.

Б) Вам (не)было скучно?

В) Обломов – ребёнок, а (не)безнравственный эгоист.

Г) Мост (не)достроен.

8. Какой ряд состоит из слов, в которых пропущены только проверяемые ударением гласные корня?

А) сокр...щать, благосл...вить, р...скошный; Б) предв...рительно, ск...кать, изб...ратель;

В) безотл...гательный, отр...сль, ди...гональ; Г) предпол...жительно, прор...стать,

п...норама

9. В каком ряду все слова пишутся через дефис:

А) (по)имени-отчеству, где (то), (чуть) чуть;

Б) (пол) апельсина, (пол) банана, (кое) как;

В) (по) товарищески, (сине) зелёные, (пол)избы;

Г) тихо (тихо), как(либо), (лётчик) испытатель.

10. Ь пишется в одном из слов ряда:

А) вещ...мешок, назнач...те Б) восем...надцать, много встреч... В) пустош..., бел...чонок

Г) девят...сот, паял...ник

11. Какое слово состоит из приставки, корня, одного суффикса и флексии?

А) заглохший Б) завоёванный В) раскапывая Г) провозглашаем

12. Орфографическая ошибка допущена в предложении:

А) Ваш чемодан тяжёлый?

Б) Сейсмограф – прибор, регистрирующий землетресения.

В) С детства мне свойственна любовь к приключениям.

Г) В ящике стола лежали отвёртки и моток изоляционной ленты.

* * *

1. Пунктуационная ошибка допущена в предложении с обособленным обстоятельством.

А) По лощинам, звёзды отражая ямы светят тихой водой.

Б) Было видно, как туман, принимая формы облаков, совершенно поднялся.

В) Много раз сидел я на дереве над забором, ожидая, что вот они позовут меня играть с ними.

Г) Волны несутся, гремя и сверкая.

2. Пунктуационная ошибка допущена в сложном предложении.

А) За витриной мелькнул огонёк и на потолке заиграл свет.

Б) Зачем ты послан был и кто тебя послал?

В) Вчера зацвела черёмуха, и весь город тащил себе из лесу ветки с белыми цветами.

Г) Беспокойство князя возрастало и он бродил по парку, рассеянно смотря кругом себя.

3. Тире необходимо поставить в предложении.

А) Путь в лесах это километры тишины.

Б) Обедали на свежем воздухе в доме было душно.

В) Настоящему рыболову нужно многое река, утренние зори, звёздные вечера и тишина.

4. В каком предложении допущена пунктуационная ошибка?

А) Солнце стояло уже высоко, когда из-за холма появилась тройка и густо взвилась пыль на горизонте.

Б) В доме конечно ко всему этому уже давно привыкли.

В) Луны на небе не было она в ту пору поздно всходила.

КУЛЬТУРА РЕЧИ

1. В каком слове верно выделена буква, обозначающая ударный гласный звук?

А) издАвна Б) избАлован В) он дозвонИтся Г) тортыІ

2. Значение какого слова определено неверно:

- А) адресант – лицо, отправляющее письмо;
- Б) десерт – сладкие блюда, фрукты, подаваемые в конце обеда;
- В) обескуражить – лишить кого-то уверенности в себе;
- Г) импорт – вывоз товара из страны для продажи

3. В каком предложении вместо слова ИНФОРМАЦИОННЫЙ нужно употребить ИНФОРМАТИВНЫЙ?

А) Последние десятилетия характеризуются широким распространением разнообразных средств массовой информации, в том числе представленных в электронном виде на различных ИНФОРМАЦИОННЫХ носителях.

Б) Опубликованная в журнале статья показалась мне очень ИНФОРМАЦИОННОЙ и поэтому очень полезной.

В) Современные ИНФОРМАЦИОННЫЕ технологии помогают очень успешно и быстро решать многие проблемы.

Г) Дмитрия Олеговича назначили руководителем новой ИНФОРМАЦИОННОЙ телепрограммы.

4. Какое из перечисленных слов имеет значение «неуместно развязный, слишком непринуждённый»?

- А) экстравагантный Б) эксцентричный В) фамильярный Г) феерический

5. Укажите пример с ошибкой в образовании формы слова.

- А) вкусные торта Б) в аэропорту В) моложе брата Г) в трёхстах метрах

6. Речевые ошибки допущены в предложении.

- А) Воинская промышленность страны очень развита.
- Б) Густые заросли кустарника чередовались с вековыми дубовыми рощами и берёзовыми лесочками.
- В) В прежние времена за большие проступки наказывали студентов солдатчиной.
- Г) Сытое брюхо к учению глухо.

ПРОЧИТАЙТЕ ТЕКСТ И ВЫПОЛНИТЕ ЗАДАНИЯ

(1) ... (2) Это объясняется особенностями строения их атомов. (3) В реальных условиях эти газы совершенно неспособны соединяться с другими элементами и входить в состав минералов и горных пород, и поэтому они не могут задерживаться в них. (4) Более того, они постоянно рассеиваются, улетучиваясь из атмосферы Земли в космическое пространство. (5) Лишь аргон имеет своеобразный источник пополнения: он постоянно образуется из калия благодаря распаду одного из его изотопов. (6) ... содержание аргона в атмосфере в сто раз больше, чем всех остальных инертных газов вместе взятых.

1.1 Какое из приведенных ниже предложений должно быть первым (1) в этом тексте?

- А) Углекислый газ – конечный продукт минерализации – выделяется из почвы или водоёмов в атмосферу.
- Б) Насыщению атмосферы Земли кислородом и поглощению углекислого газа способствовала жизнедеятельность растений.
- В) Вода, видимо, сыграла важную роль в формировании атмосферы земли, поглотив значительное количество углекислого газа.
- Г) Инертные газы с большим трудом вступают в химические взаимодействия.

1.2 Какое из приведённых ниже слов или сочетаний слов должно быть на месте пропуска в шестом (6) предложении?

- А) Однако Б) Поэтому В) Например, Г) Потому что

1.3 Какие слова являются грамматической основой в четвёртом (4) предложения текста.

- А) они постоянно рассеиваются Б) они рассеиваются, улетучиваясь В) атмосферы рассеиваются Г) они рассеиваются

1.4 Укажите значение слова СВОЕОБРАЗНЫЙ в предложении № 5.

А) необычный Б) меняющийся В) непосредственный Г) неестественный